



NARODOWE CENTRUM NAUKI

Informacja na temat udziału kobiet i mężczyzn w projektach badawczych finansowanych przez Narodowe Centrum Nauki w latach 2011-2022*



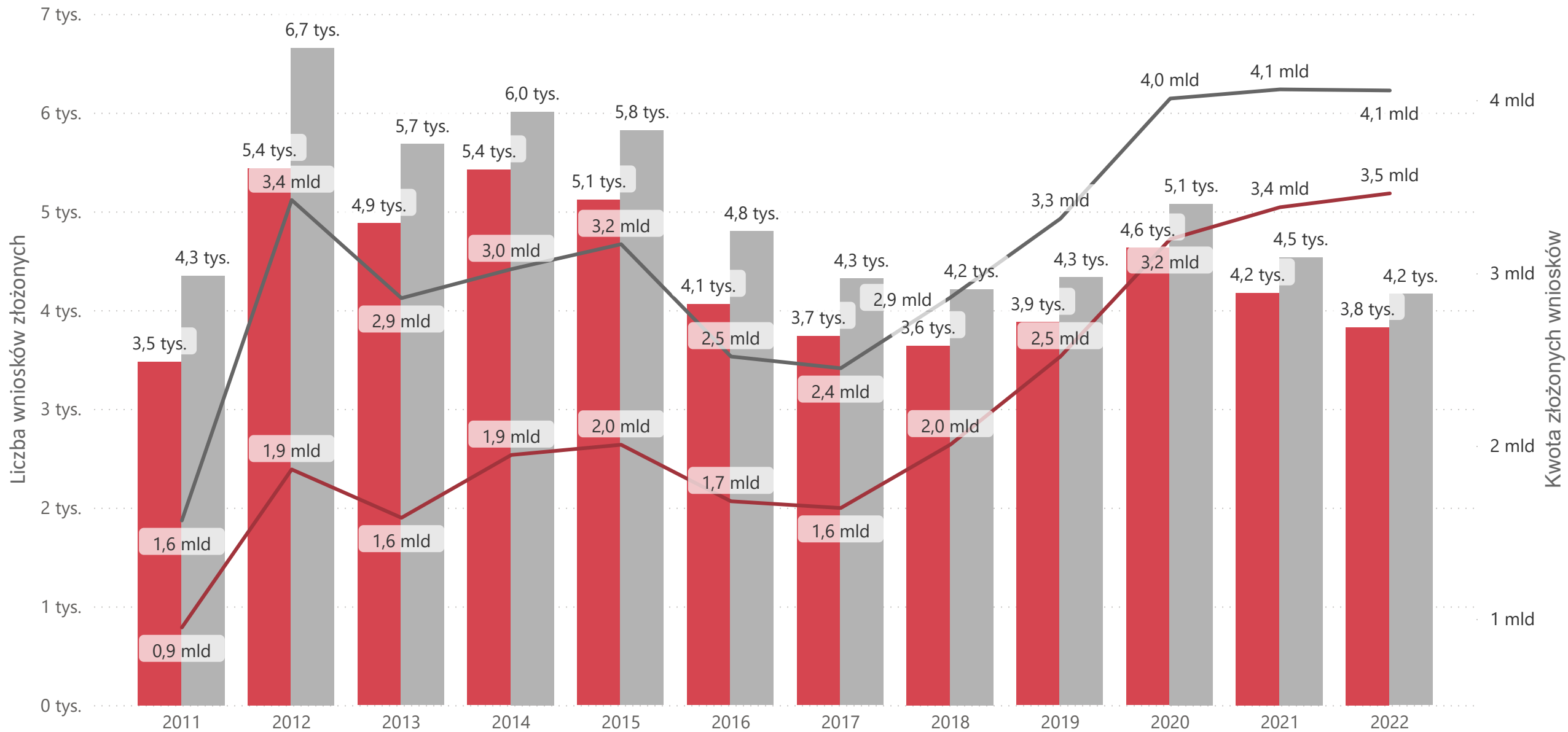
*Dane dotyczą konkursów krajowych z wyłączeniem konkursu MINIATURA

Opracowanie: Zespół ds. Analiz i Ewaluacji

Statystyki według roku rozstrzygnięcia konkursu krajowego

Liczba i kwota składanych wniosków

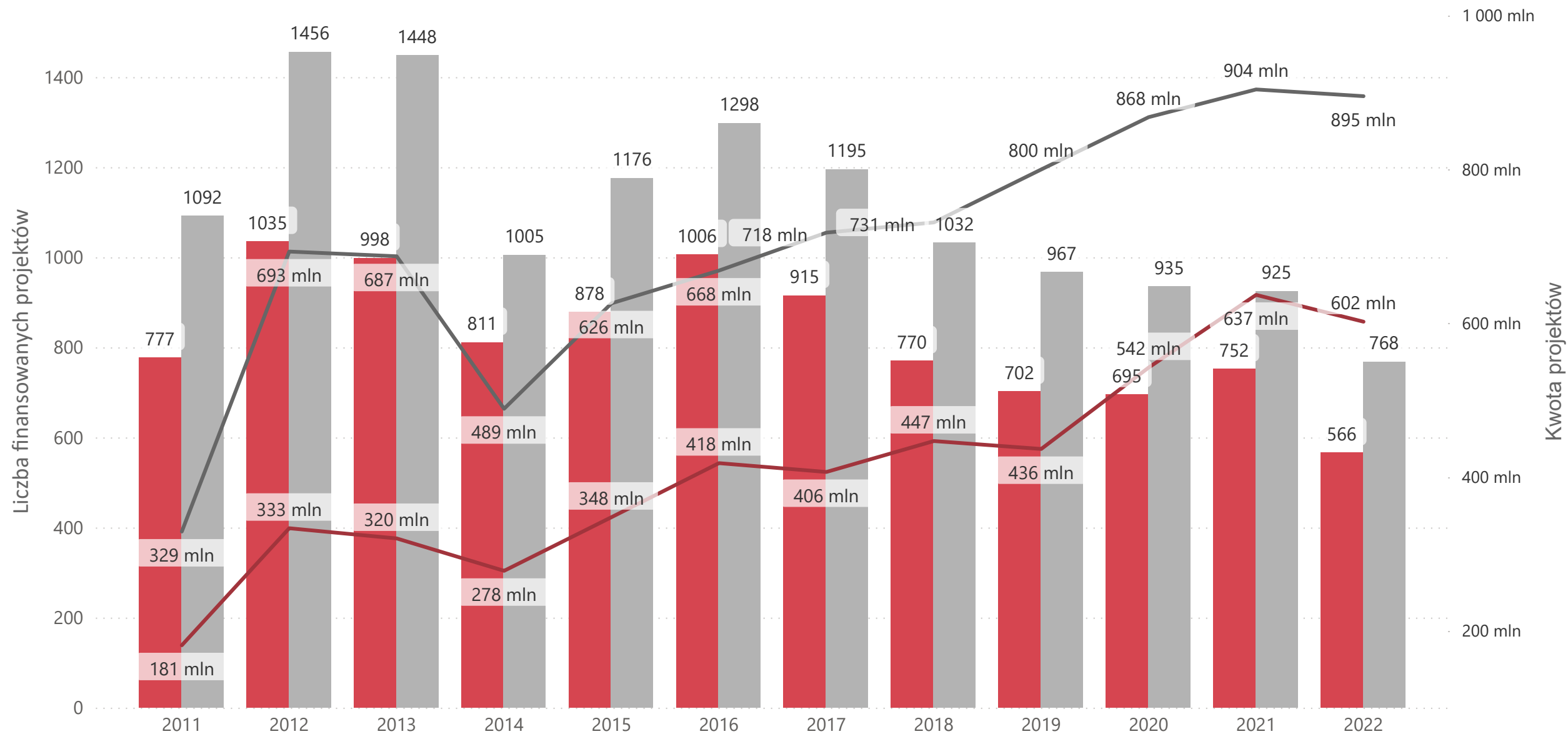
● Kobieta ● Mężczyzna ● Kwota wniosku kobiet ● Kwota wniosku mężczyzn



Statystyki według roku rozstrzygnięcia konkursu krajowego

Liczba i kwota projektów zakwalifikowanych do finansowania

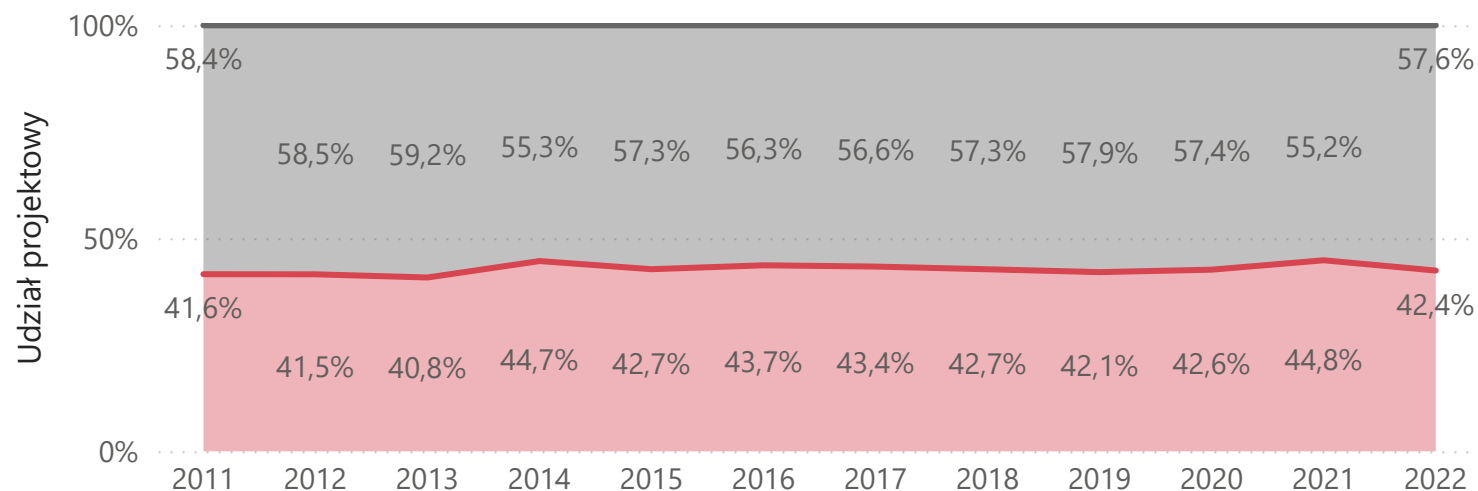
● Kobieta ● Mężczyzna ● Kwota projektu kobiet ● Kwota projektu mężczyzn



Statystyki według roku rozstrzygnięcia konkursu krajowego

Udział projektowy

● Udział kobiet w finansowanych projektach ● Udział mężczyzn w finansowanych projektach

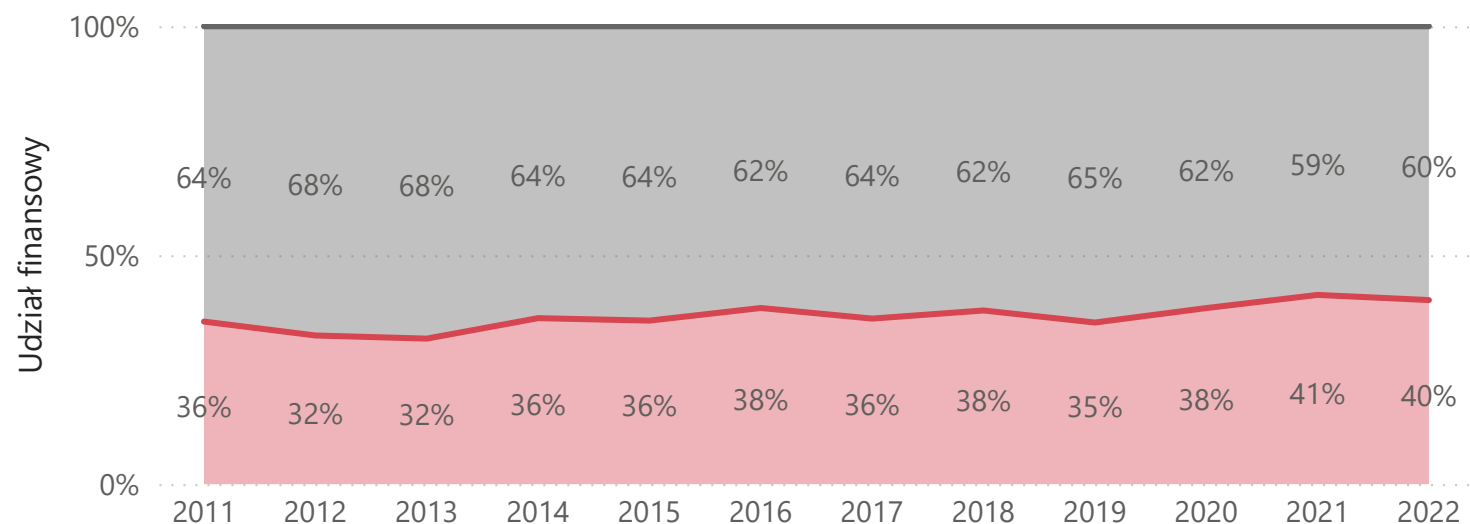


Liczbowy wskaźnik sukcesu

Rok	Kobieta	Mężczyzna
2011	22%	25%
2012	19%	22%
2013	20%	25%
2014	15%	17%
2015	17%	20%
2016	25%	27%
2017	24%	28%
2018	21%	24%
2019	18%	22%
2020	15%	18%
2021	18%	20%
2022	15%	18%

Udział finansowy

● Udział kobiet w finansowanej kwocie ● Udział mężczyzn w finansowanej kwocie



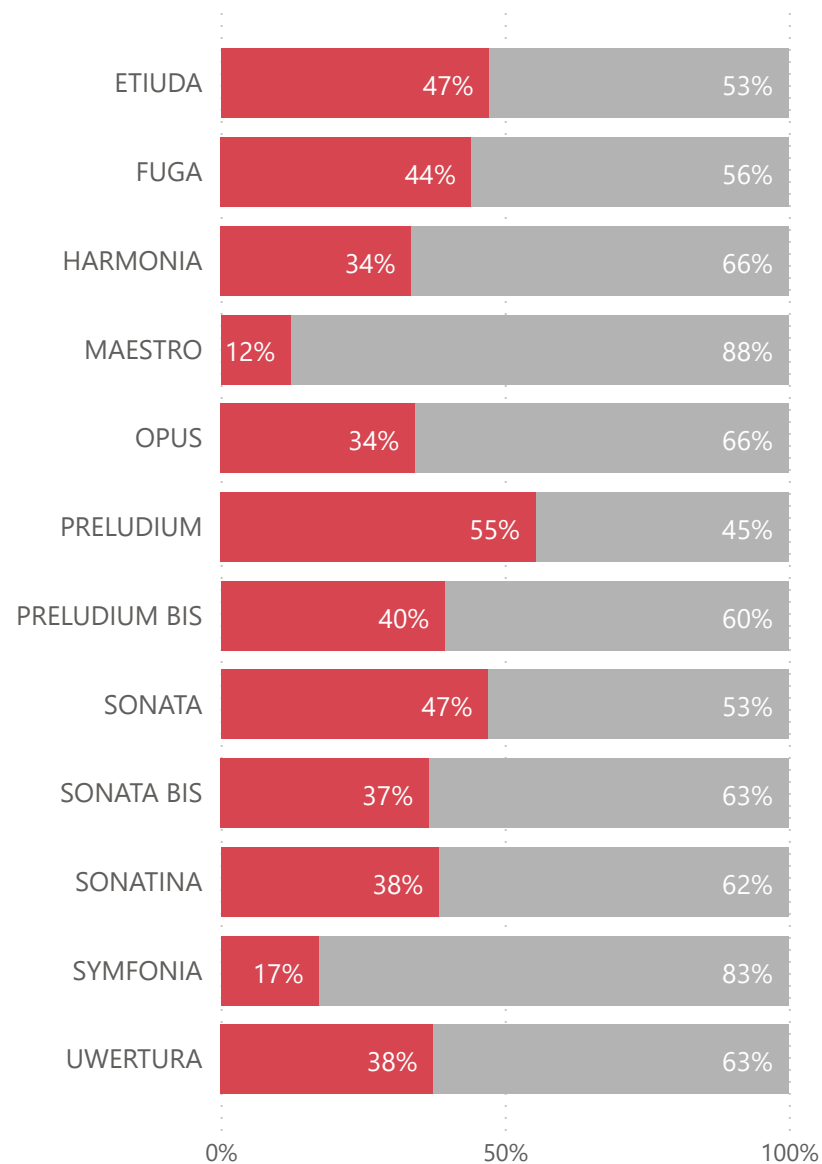
Finansowy wskaźnik sukcesu

Rok	Kobieta	Mężczyzna
2011	19%	21%
2012	18%	20%
2013	20%	24%
2014	14%	16%
2015	17%	20%
2016	25%	27%
2017	25%	29%
2018	22%	26%
2019	17%	24%
2020	17%	22%
2021	19%	22%
2022	17%	22%

Statystyki według typu konkursu krajowego

Udział we wnioskach zakwalifikowanych

Płeć ● Kobieta ● Mężczyzna



Liczbowy wskaźnik sukcesu

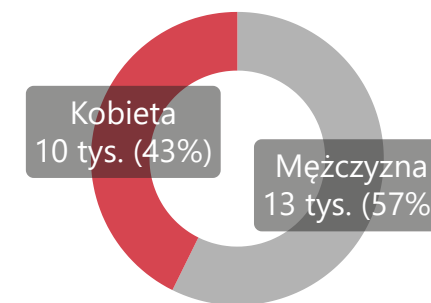


19%



22%

Udział we wnioskach zakwalifikowanych



Wnioski złożone

Konkurs	Kobieta	Mężczyzna
ETIUDA	1591	1284
FUGA	500	607
HARMONIA	1028	1667
MAESTRO	391	1602
OPUS	20100	30101
PRELUDIUM	18605	13918
PRELUDIUM BIS	345	421
SONATA	7432	7358
SONATA BIS	1794	2289
SONATINA	446	504
SYMFONIA	37	162
UWERTURA	24	50

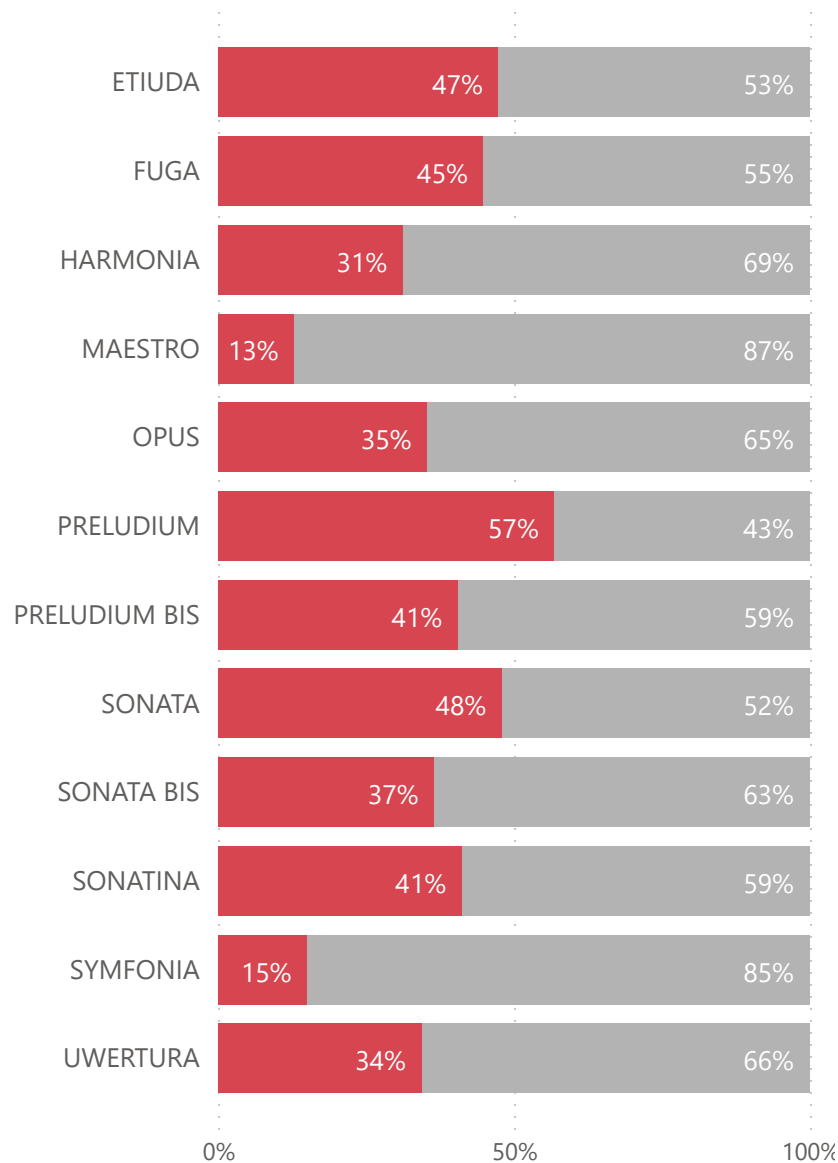
Wnioski zakwalifikowane

Konkurs	Kobieta	Mężczyzna
ETIUDA	435	484
FUGA	122	154
HARMONIA	191	377
MAESTRO	34	239
OPUS	3413	6556
PRELUDIUM	3800	3047
PRELUDIUM BIS	123	188
SONATA	1375	1542
SONATA BIS	302	521
SONATINA	97	155
SYMFONIA	4	19
UWERTURA	9	15

Statystyki według typu konkursu krajowego

Udział w kwocie finansowanej

Płeć ● Kobieta ● Mężczyzna



Finansowy wskaźnik sukcesu

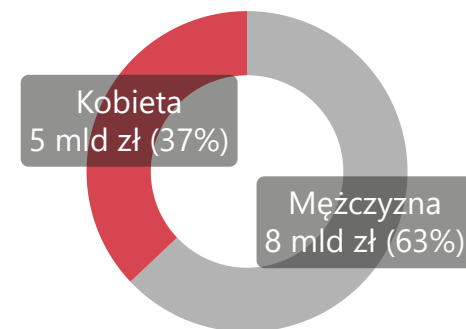


19%



23%

Udział w kwocie finansowanej



Wysokość wnioskowanego finansowania

Konkurs	Kobieta	Mężczyzna
ETIUDA	150 523 431 zł	123 846 734 zł
FUGA	215 399 362 zł	260 289 949 zł
HARMONIA	694 390 659 zł	1 273 547 718 zł
MAESTRO	931 609 797 zł	3 967 165 669 zł
OPUS	15 057 596 392 zł	21 792 770 355 zł
PRELUDIUM	2 341 738 355 zł	1 685 858 794 zł
PRELUDIUM BIS	179 392 101 zł	208 196 086 zł
SONATA	3 763 755 727 zł	3 588 128 544 zł
SONATA BIS	2 409 263 804 zł	3 222 531 002 zł
SONATINA	306 510 278 zł	323 218 323 zł
SYMFONIA	181 412 296 zł	850 716 981 zł
UWERTURA	1 830 355 zł	4 191 450 zł

Wysokość przyznanego finansowania

Konkurs	Kobieta	Mężczyzna
ETIUDA	42 573 924 zł	47 154 316 zł
FUGA	55 833 416 zł	68 503 371 zł
HARMONIA	135 239 471 zł	296 963 686 zł
MAESTRO	96 650 435 zł	649 804 033 zł
OPUS	2 739 062 494 zł	4 995 552 036 zł
PRELUDIUM	479 027 880 zł	362 979 343 zł
PRELUDIUM BIS	65 293 870 zł	95 635 763 zł
SONATA	729 270 709 zł	788 732 605 zł
SONATA BIS	515 464 328 zł	892 494 181 zł
SONATINA	70 368 716 zł	100 246 897 zł
SYMFONIA	19 213 860 zł	107 601 809 zł
UWERTURA	661 865 zł	1 258 955 zł

Statystyki według typu konkursu krajowego

Liczbowy wskaźnik sukcesu

Płeć	ETIUDA	FUGA	HARMONIA	MAESTRO	OPUS	PRELUDIUM	PRELUDIUM BIS	SONATA	SONATA BIS	SONATINA	SYMFONIA	UWERTURA
Kobieta	27%	24%	19%	9%	17%	20%	36%	19%	17%	22%	11%	38%
Mężczyzna	38%	25%	23%	15%	22%	22%	45%	21%	23%	31%	12%	30%

Finansowy wskaźnik sukcesu

Płeć	ETIUDA	FUGA	HARMONIA	MAESTRO	OPUS	PRELUDIUM	PRELUDIUM BIS	SONATA	SONATA BIS	SONATINA	SYMFONIA	UWERTURA
Kobieta	28%	26%	19%	10%	18%	20%	36%	19%	21%	23%	11%	36%
Mężczyzna	38%	26%	23%	16%	23%	22%	46%	22%	28%	31%	13%	30%

Średni koszt projektu

Konkurs	Kobieta	Mężczyzna	Średni koszt projektu
ETIUDA	97 871 zł	97 426 zł	97 637 zł
FUGA	457 651 zł	444 827 zł	450 496 zł
HARMONIA	708 060 zł	787 702 zł	760 921 zł
MAESTRO	2 842 660 zł	2 718 845 zł	2 734 265 zł
OPUS	802 538 zł	761 982 zł	775 867 zł
PRELUDIUM	126 060 zł	119 127 zł	122 975 zł
PRELUDIUM BIS	530 844 zł	508 701 zł	517 459 zł
SONATA	530 379 zł	511 500 zł	520 399 zł
SONATA BIS	1 706 836 zł	1 713 041 zł	1 710 764 zł
SONATINA	725 451 zł	646 754 zł	677 046 zł
SYMFONIA	4 803 465 zł	5 663 253 zł	5 513 725 zł
UWERTURA	73 541 zł	83 930 zł	80 034 zł

Różnica w średnim koszcie projektu*

Konkurs	Różnica
ETIUDA	-444,82
FUGA	-12 823,87
HARMONIA	79 642,03
MAESTRO	-123 814,53
OPUS	-40 556,39
PRELUDIUM	-6 933,17
PRELUDIUM BIS	-22 143,60
SONATA	-18 878,95
SONATA BIS	6 205,13
SONATINA	-78 696,51
SYMFONIA	859 788,11
UWERTURA	10 389,78

Średni koszt projektu



499 612 zł



632 242 zł

Średni koszt wniosku



501 662 zł



622 058 zł

*Od średniego kosztu projektu kierowanego przez mężczyzn odjęto średni koszt projektu kierowanego przez kobiety

Statystyki dla Grupy nauk

-  **HS** Nauki Humanistyczne, Społeczne i o Sztuce
-  **NZ** Nauki o Życiu
-  **ST** Nauki Ścisłe i Techniczne

Liczbowy wskaźnik sukcesu

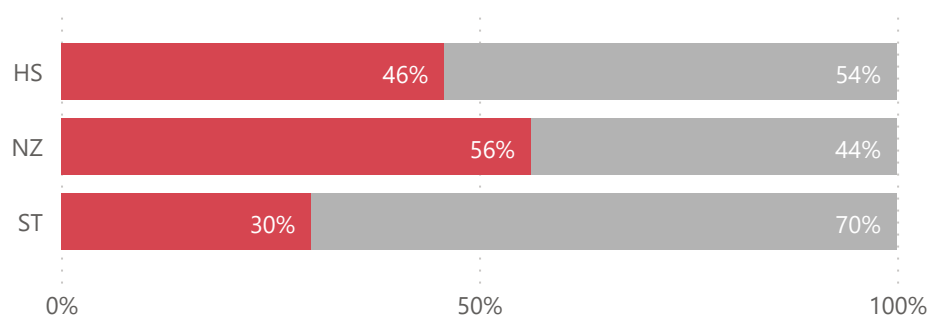
Grupa nauk	Kobieta	Mężczyzna
HS	18%	20%
NZ	19%	22%
ST	20%	23%

Finansowy wskaźnik sukcesu

Grupa nauk	Kobieta	Mężczyzna
HS	18%	20%
NZ	19%	23%
ST	18%	23%

Udział we wnioskach zakwalifikowanych

Płeć ● Kobieta ● Mężczyzna



Wnioski zakwalifikowane

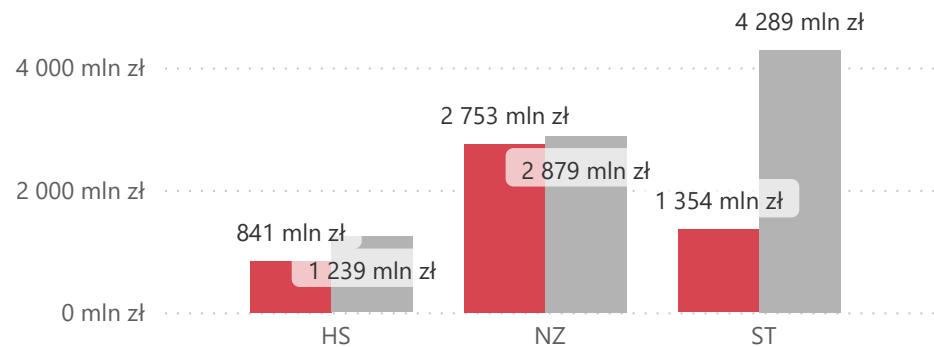
Grupa nauk	Kobieta	Mężczyzna
HS	2988	3529
NZ	4106	3195
ST	2811	6573

Wnioski złożone

Grupa nauk	Kobieta	Mężczyzna
HS	16818	17252
NZ	21318	14443
ST	14157	28268

Kwota projektów zakwalifikowanych do finansowania

● Kobieta ● Mężczyzna



Średni koszt projektu

Grupa nauk	Kobieta	Mężczyzna	Średni koszt projektu
HS	281 459 zł	350 953 zł	319 090 zł
NZ	670 533 zł	901 173 zł	771 464 zł
ST	481 839 zł	652 543 zł	601 409 zł

Różnica w średnim koszcie projektu*

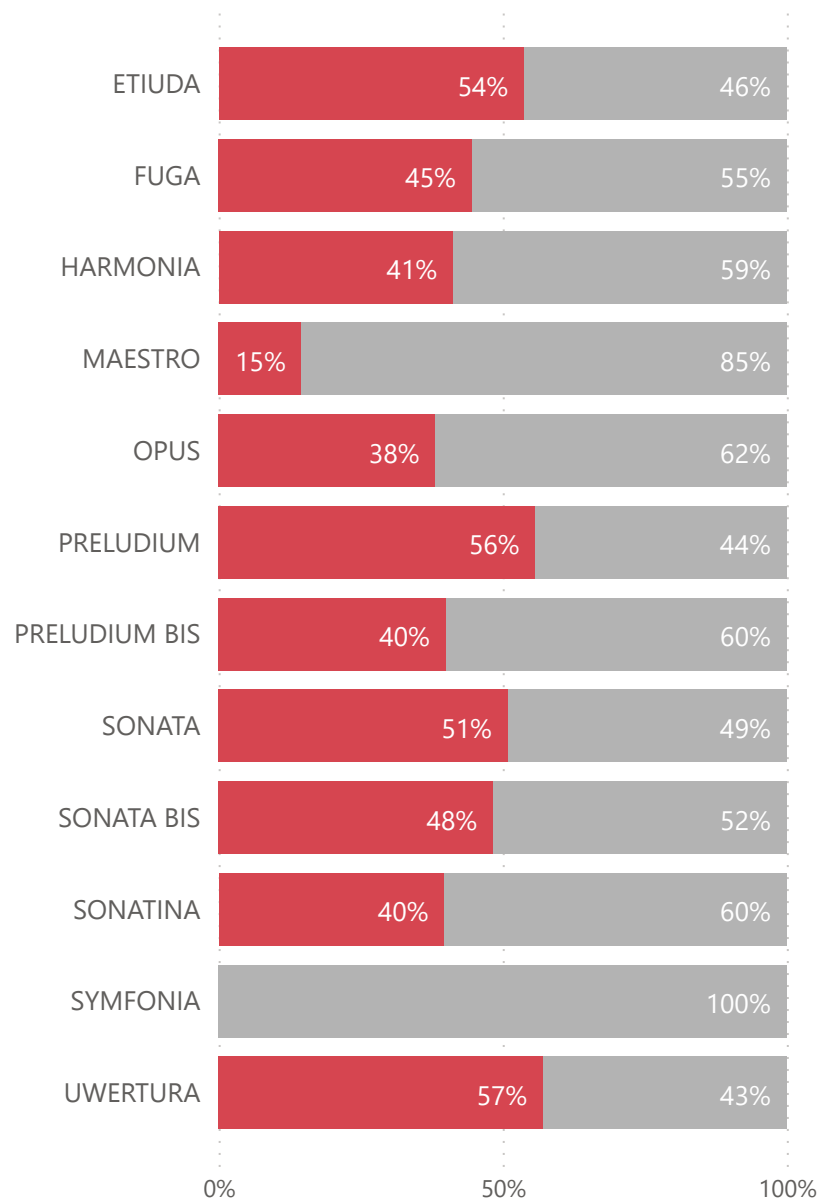
Grupa nauk	Różnica
HS	69 493,10
NZ	230 639,56
ST	170 704,01

*Od średniego kosztu projektu kierowanego przez mężczyzn odjęto średni koszt projektu kierowanego przez kobiety

Statystyki dla HS - Nauki Humanistyczne, Społeczne i o Sztuce

Udział we wnioskach zakwalifikowanych

Płeć ● Kobieta ● Mężczyzna



Liczbowy wskaźnik sukcesu

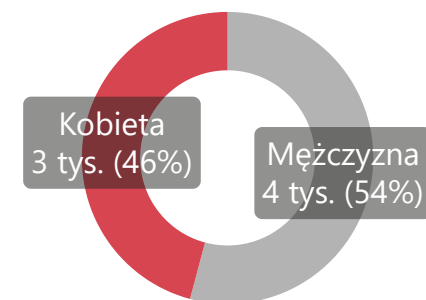


18%



20%

Udział we wnioskach zakwalifikowanych



Wnioski złożone

Konkurs	Kobieta	Mężczyzna
ETIUDA	592	406
FUGA	312	346
HARMONIA	279	360
MAESTRO	89	304
OPUS	6598	8770
PRELUDIUM	5599	3950
PRELUDIUM BIS	85	99
SONATA	2532	2206
SONATA BIS	528	571
SONATINA	186	191
SYMFONIA	9	26
UWERTURA	9	23

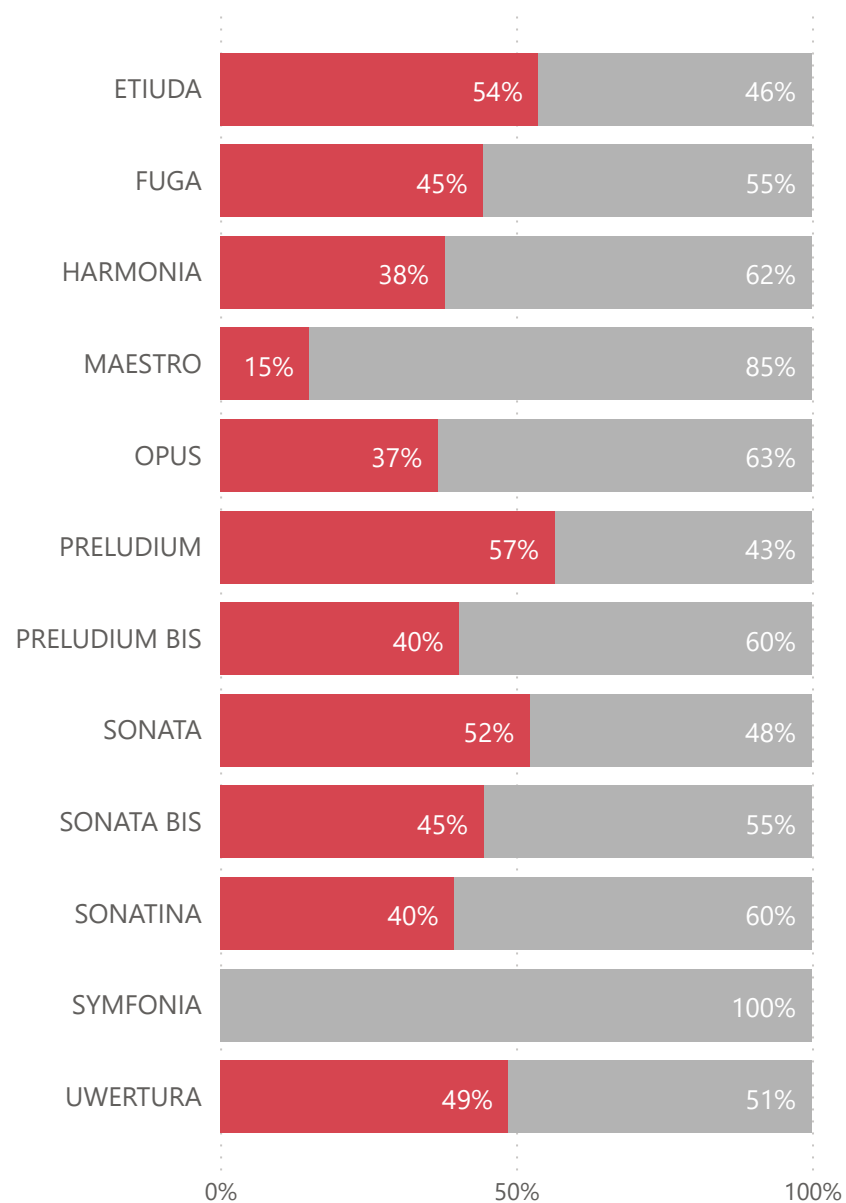
Wnioski zakwalifikowane

Konkurs	Kobieta	Mężczyzna
ETIUDA	155	133
FUGA	62	77
HARMONIA	57	81
MAESTRO	6	35
OPUS	1109	1793
PRELUDIUM	1005	796
PRELUDIUM BIS	24	36
SONATA	446	430
SONATA BIS	87	93
SONATINA	33	50
SYMFONIA	0	2
UWERTURA	4	3

Statystyki dla HS - Nauki Humanistyczne, Społeczne i o Sztuce

Udział w kwocie finansowanej

Płeć ● Kobieta ● Mężczyzna



Finansowy wskaźnik sukcesu

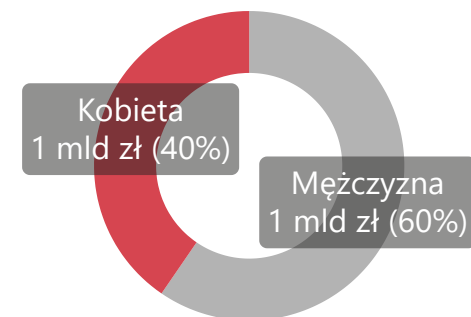


18%



20%

Udział w kwocie finansowanej



Wysokość wnioskowanego finansowania

Konkurs	Kobieta	Mężczyzna
ETIUDA	54 119 293 zł	38 197 947 zł
FUGA	124 386 403 zł	139 357 424 zł
HARMONIA	123 530 381 zł	181 425 117 zł
MAESTRO	165 456 450 zł	612 912 911 zł
OPUS	2 394 073 743 zł	3 421 102 920 zł
PRELUDIUM	553 423 988 zł	377 236 559 zł
PRELUDIUM BIS	38 398 726 zł	43 859 804 zł
SONATA	633 225 833 zł	557 735 520 zł
SONATA BIS	416 541 927 zł	513 021 651 zł
SONATINA	99 213 704 zł	103 065 304 zł
SYMFONIA	43 503 860 zł	127 845 056 zł
UWERTURA	639 760 zł	1 868 075 zł

Wysokość przyznanego finansowania

Konkurs	Kobieta	Mężczyzna
ETIUDA	14 640 491 zł	12 546 948 zł
FUGA	25 805 343 zł	32 176 879 zł
HARMONIA	25 228 818 zł	41 156 445 zł
MAESTRO	14 711 147 zł	82 218 173 zł
OPUS	418 810 198 zł	717 849 638 zł
PRELUDIUM	100 696 365 zł	77 210 641 zł
PRELUDIUM BIS	11 314 521 zł	16 643 211 zł
SONATA	115 637 813 zł	105 076 252 zł
SONATA BIS	95 280 211 zł	118 422 756 zł
SONATINA	18 648 724 zł	28 443 596 zł
SYMFONIA	0 zł	6 528 515 zł
UWERTURA	227 345 zł	238 645 zł

Statystyki dla HS - Nauki Humanistyczne, Społeczne i o Sztuce

Liczbowy wskaźnik sukcesu

Płeć	ETIUDA	FUGA	HARMONIA	MAESTRO	OPUS	PRELUDIUM	PRELUDIUM BIS	SONATA	SONATA BIS	SONATINA	SYMFONIA	UWERTURA
Kobieta	26%	20%	20%	7%	17%	18%	28%	18%	16%	18%		44%
Mężczyzna	33%	22%	23%	12%	20%	20%	36%	19%	16%	26%	8%	13%

Finansowy wskaźnik sukcesu

Płeć	ETIUDA	FUGA	HARMONIA	MAESTRO	OPUS	PRELUDIUM	PRELUDIUM BIS	SONATA	SONATA BIS	SONATINA	SYMFONIA	UWERTURA
Kobieta	27%	21%	20%	9%	17%	18%	29%	18%	23%	19%		36%
Mężczyzna	33%	23%	23%	13%	21%	20%	38%	19%	23%	28%	5%	13%

Średni koszt projektu

Konkurs	Kobieta	Mężczyzna	Średni koszt projektu
ETIUDA	94 455 zł	94 338 zł	94 401 zł
FUGA	416 215 zł	417 882 zł	417 138 zł
HARMONIA	442 611 zł	508 104 zł	481 053 zł
MAESTRO	2 451 858 zł	2 349 091 zł	2 364 130 zł
OPUS	377 647 zł	400 362 zł	391 682 zł
PRELUDIUM	100 195 zł	96 998 zł	98 782 zł
PRELUDIUM BIS	471 438 zł	462 311 zł	465 962 zł
SONATA	259 278 zł	244 363 zł	251 957 zł
SONATA BIS	1 095 175 zł	1 273 363 zł	1 187 239 zł
SONATINA	565 113 zł	568 872 zł	567 377 zł
SYMFONIA		3 264 258 zł	3 264 258 zł
UWERTURA	56 836 zł	79 548 zł	66 570 zł

Różnica w średnim koszcie projektu*

Konkurs	Różnica
ETIUDA	-116,83
FUGA	1 666,34
HARMONIA	65 493,42
MAESTRO	-102 767,18
OPUS	22 715,61
PRELUDIUM	-3 197,10
PRELUDIUM BIS	-9 126,96
SONATA	-14 914,23
SONATA BIS	178 188,13
SONATINA	3 759,07
SYMFONIA	3 264 257,50
UWERTURA	22 712,08

Średni koszt projektu



281 459 zł



350 953 zł

Średni koszt wniosku



276 282 zł



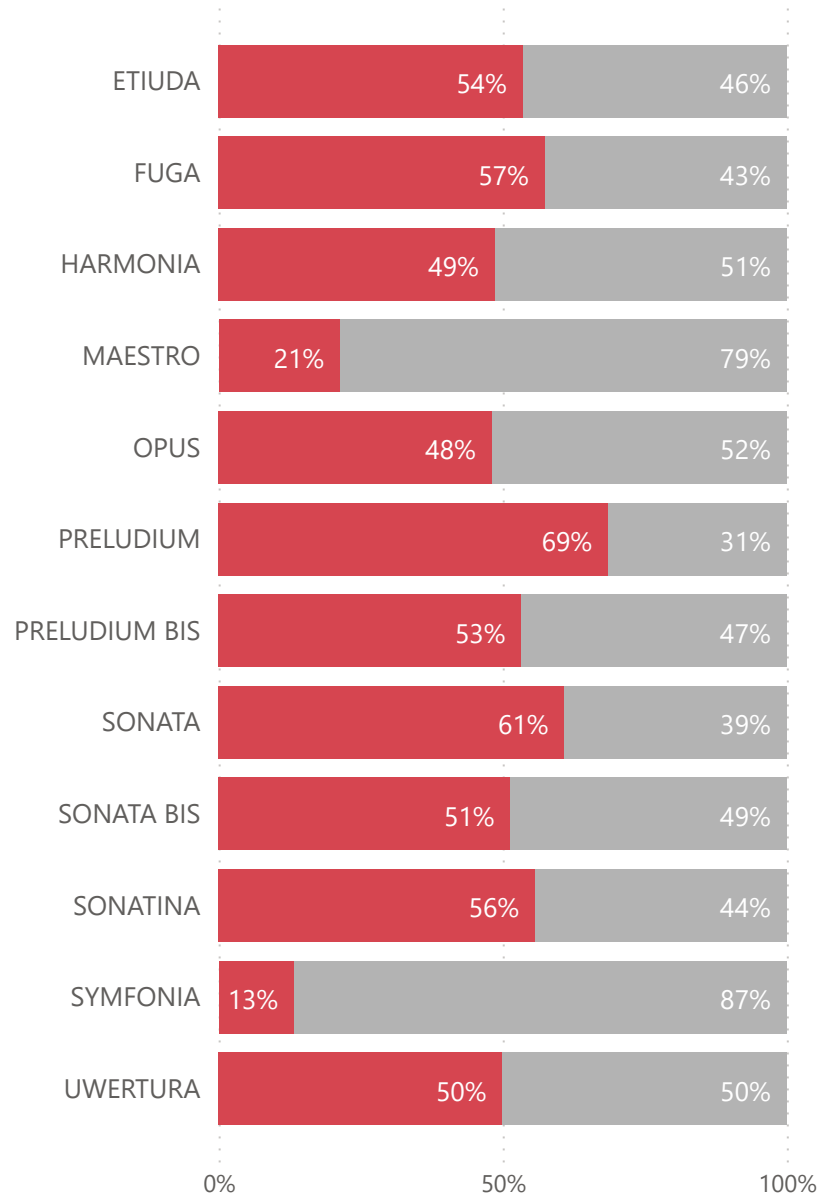
354 604 zł

*Od średniego kosztu projektu kierowanego przez mężczyzn odjęto średni koszt projektu kierowanego przez kobiety

Statystyki dla NZ - Nauki o Życiu

Udział we wnioskach zakwalifikowanych

Płeć ● Kobieta ● Mężczyzna



Liczbowy wskaźnik sukcesu

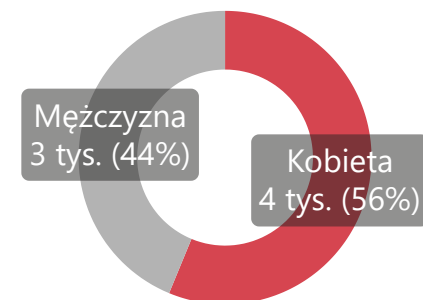


19%



22%

Udział we wnioskach zakwalifikowanych



Wnioski złożone

Konkurs	Kobieta	Mężczyzna
ETIUDA	505	278
FUGA	93	65
HARMONIA	457	365
MAESTRO	156	470
OPUS	8621	7442
PRELUDIUM	7676	3472
PRELUDIUM BIS	178	123
SONATA	2747	1558
SONATA BIS	716	489
SONATINA	147	99
SYMFONIA	15	77
UWERTURA	7	5

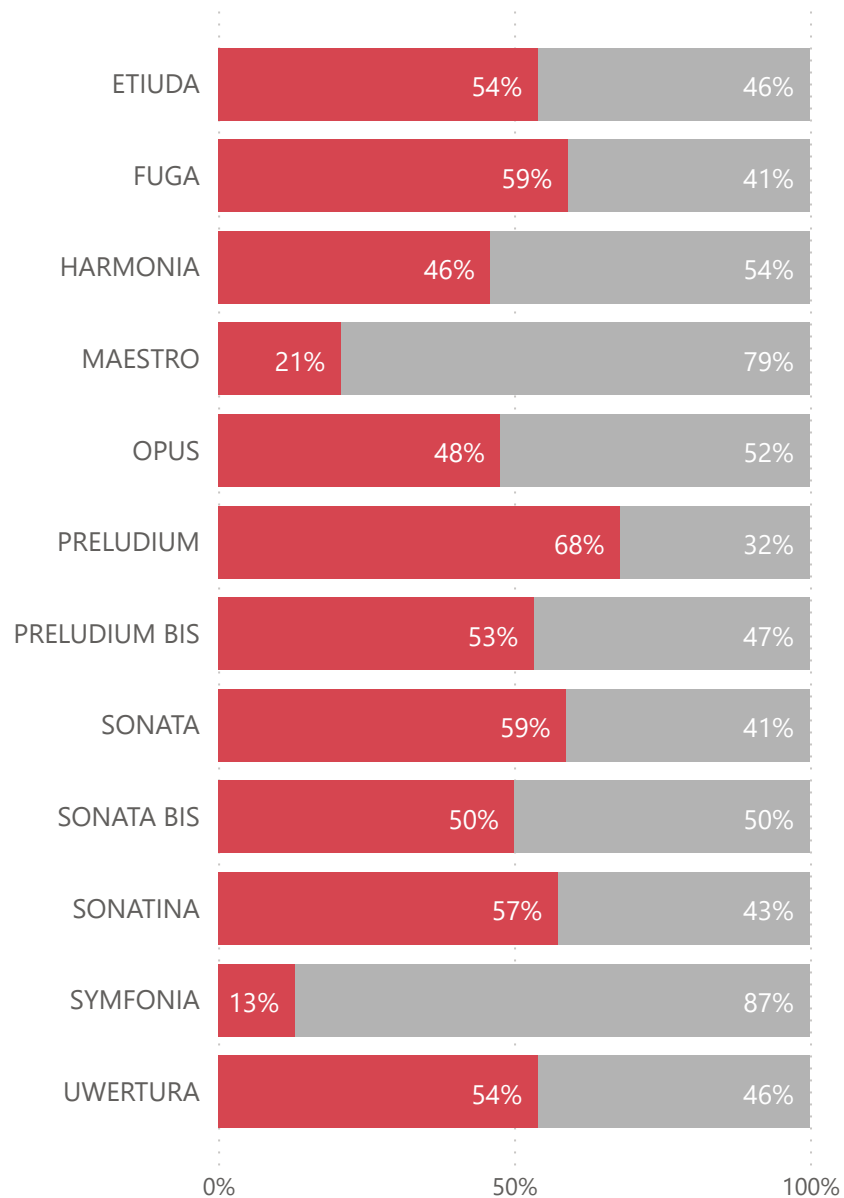
Wnioski zakwalifikowane

Konkurs	Kobieta	Mężczyzna
ETIUDA	143	124
FUGA	27	20
HARMONIA	90	95
MAESTRO	18	66
OPUS	1498	1617
PRELUDIUM	1600	733
PRELUDIUM BIS	64	56
SONATA	497	319
SONATA BIS	127	120
SONATINA	39	31
SYMFONIA	2	13
UWERTURA	1	1

Statystyki dla NZ - Nauki o Życiu

Udział w kwocie finansowanej

Płeć ● Kobieta ● Mężczyzna



Finansowy wskaźnik sukcesu

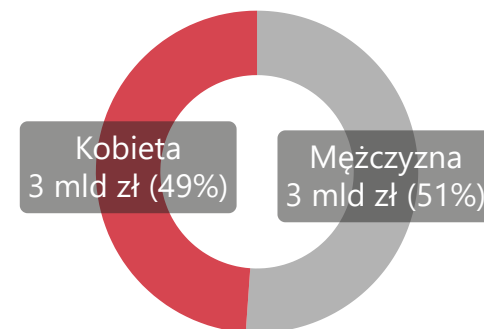


19%



23%

Udział w kwocie finansowanej



Wysokość wnioskowanego finansowania

Konkurs	Kobieta	Mężczyzna
ETIUDA	48 976 296 zł	27 238 467 zł
FUGA	48 165 543 zł	33 094 943 zł
HARMONIA	355 032 796 zł	327 232 056 zł
MAESTRO	402 443 999 zł	1 299 763 542 zł
OPUS	8 692 048 912 zł	7 589 649 944 zł
PRELUDIUM	1 103 672 293 zł	505 251 430 zł
PRELUDIUM BIS	98 947 437 zł	66 479 311 zł
SONATA	1 921 610 991 zł	1 133 703 635 zł
SONATA BIS	1 234 028 585 zł	902 048 709 zł
SONATINA	132 164 945 zł	86 369 444 zł
SYMFONIA	82 727 027 zł	440 723 872 zł
UWERTURA	557 720 zł	378 045 zł

Wysokość przyznanego finansowania

Konkurs	Kobieta	Mężczyzna
ETIUDA	14 477 875 zł	12 293 852 zł
FUGA	15 074 610 zł	10 412 200 zł
HARMONIA	70 789 849 zł	82 835 552 zł
MAESTRO	53 857 559 zł	204 808 592 zł
OPUS	1 641 517 410 zł	1 793 736 614 zł
PRELUDIUM	230 588 821 zł	108 333 071 zł
PRELUDIUM BIS	36 002 413 zł	31 399 164 zł
SONATA	373 874 371 zł	261 111 880 zł
SONATA BIS	270 024 661 zł	268 340 723 zł
SONATINA	34 905 544 zł	25 800 622 zł
SYMFONIA	11 987 960 zł	80 082 774 zł
UWERTURA	108 130 zł	91 840 zł

Statystyki dla NZ - Nauki o Życiu

Liczbowy wskaźnik sukcesu

Płeć	ETIUDA	FUGA	HARMONIA	MAESTRO	OPUS	PRELUDIUM	PRELUDIUM BIS	SONATA	SONATA BIS	SONATINA	SYMFONIA	UWERTURA
Kobieta	28%	29%	20%	12%	17%	21%	36%	18%	18%	27%	13%	14%
Mężczyzna	45%	31%	26%	14%	22%	21%	46%	20%	25%	31%	17%	20%

Finansowy wskaźnik sukcesu

Płeć	ETIUDA	FUGA	HARMONIA	MAESTRO	OPUS	PRELUDIUM	PRELUDIUM BIS	SONATA	SONATA BIS	SONATINA	SYMFONIA	UWERTURA
Kobieta	30%	31%	20%	13%	19%	21%	36%	19%	22%	26%	14%	19%
Mężczyzna	45%	31%	25%	16%	24%	21%	47%	23%	30%	30%	18%	24%

Średni koszt projektu

Konkurs	Kobieta	Mężczyzna	Średni koszt projektu
ETIUDA	101 244 zł	99 144 zł	100 269 zł
FUGA	558 319 zł	520 610 zł	542 273 zł
HARMONIA	786 554 zł	871 953 zł	830 408 zł
MAESTRO	2 992 087 zł	3 103 160 zł	3 079 359 zł
OPUS	1 095 806 zł	1 109 299 zł	1 102 810 zł
PRELUDIUM	144 118 zł	147 794 zł	145 273 zł
PRELUDIUM BIS	562 538 zł	560 699 zł	561 680 zł
SONATA	752 262 zł	818 533 zł	778 169 zł
SONATA BIS	2 126 178 zł	2 236 173 zł	2 179 617 zł
SONATINA	895 014 zł	832 278 zł	867 231 zł
SYMFONIA	5 993 980 zł	6 160 213 zł	6 138 049 zł
UWERTURA	108 130 zł	91 840 zł	99 985 zł

Różnica w średnim koszcie projektu*

Konkurs	Różnica
ETIUDA	-2 099,91
FUGA	-37 708,89
HARMONIA	85 399,30
MAESTRO	111 073,87
OPUS	13 493,07
PRELUDIUM	3 676,08
PRELUDIUM BIS	-1 838,35
SONATA	66 270,22
SONATA BIS	109 994,26
SONATINA	-62 735,82
SYMFONIA	166 233,38
UWERTURA	-16 290,00

Średni koszt projektu



670 533 zł



901 173 zł

Średni koszt wniosku



662 369 zł



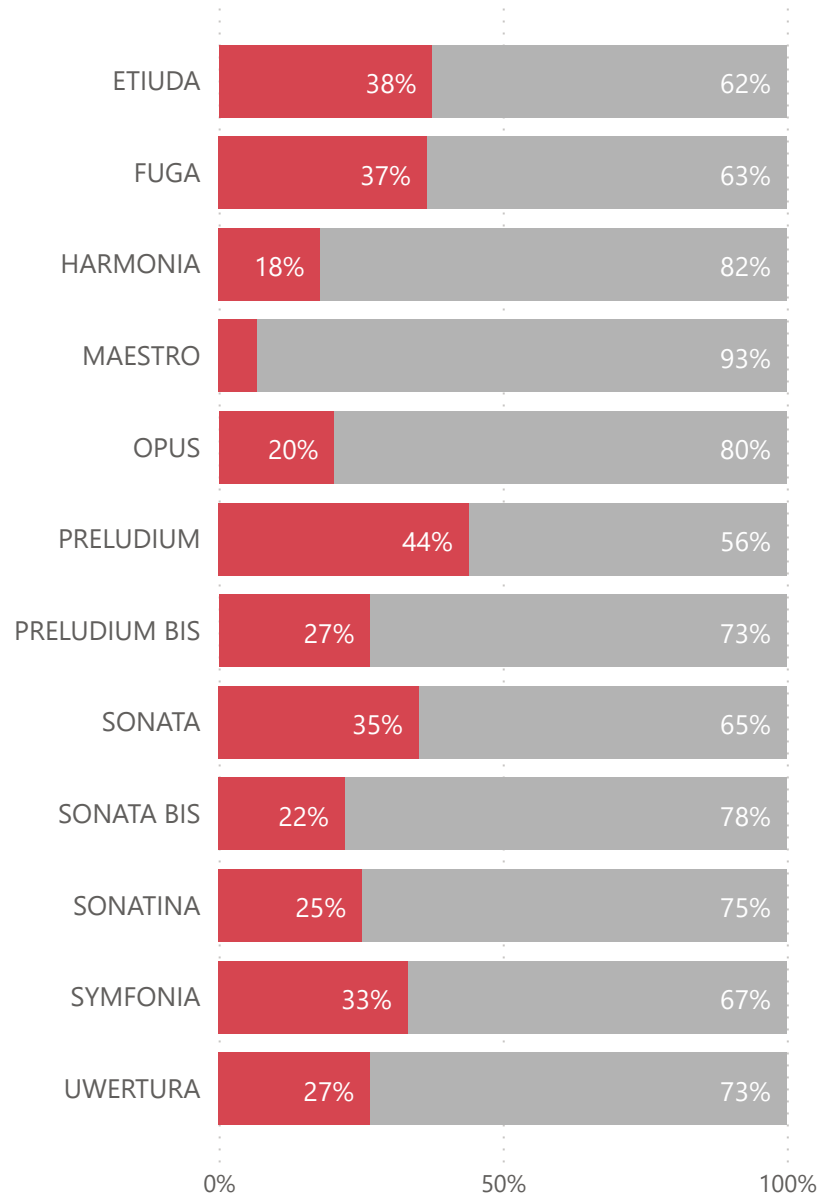
859 374 zł

*Od średniego kosztu projektu kierowanego przez mężczyzn odjęto średni koszt projektu kierowanego przez kobiety

Statystyki dla ST - Nauki Ścisłe i Techniczne

Udział we wnioskach zakwalifikowanych

Płeć ● Kobieta ● Mężczyzna



Liczbowy wskaźnik sukcesu

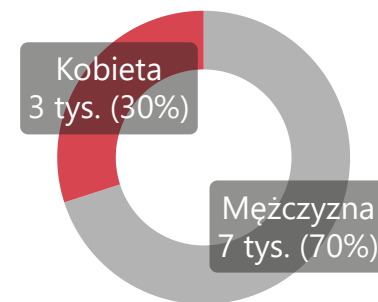


20%



23%

Udział we wnioskach zakwalifikowanych



Wnioski złożone

Konkurs	Kobieta	Mężczyzna
ETIUDA	494	600
FUGA	95	196
HARMONIA	292	942
MAESTRO	146	828
OPUS	4881	13889
PRELUDIUM	5330	6496
PRELUDIUM BIS	82	199
SONATA	2153	3594
SONATA BIS	550	1229
SONATINA	113	214
SYMFONIA	13	59
UWERTURA	8	22

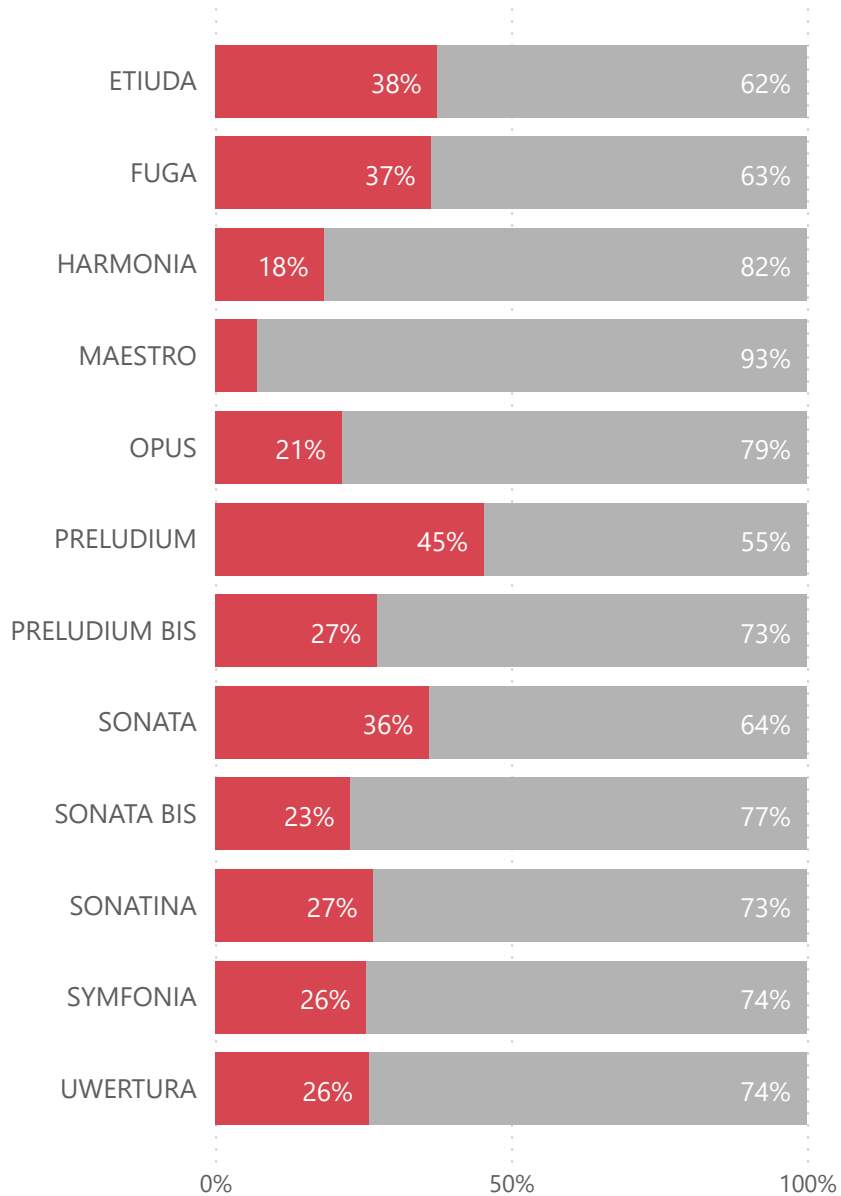
Wnioski zakwalifikowane

Konkurs	Kobieta	Mężczyzna
ETIUDA	137	227
FUGA	33	57
HARMONIA	44	201
MAESTRO	10	138
OPUS	806	3146
PRELUDIUM	1195	1518
PRELUDIUM BIS	35	96
SONATA	432	793
SONATA BIS	88	308
SONATINA	25	74
SYMFONIA	2	4
UWERTURA	4	11

Statystyki dla ST - Nauki Ścisłe i Techniczne

Udział w kwocie finansowanej

Płeć ● Kobieta ● Mężczyzna



Finansowy wskaźnik sukcesu

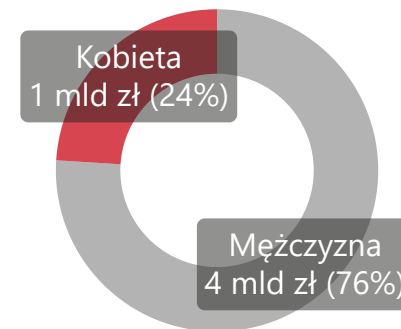


18%



23%

Udział w kwocie finansowanej



Wysokość wnioskowanego finansowania

Konkurs	Kobieta	Mężczyzna
ETIUDA	47 427 842 zł	58 410 320 zł
FUGA	42 847 416 zł	87 837 582 zł
HARMONIA	215 827 482 zł	764 890 545 zł
MAESTRO	363 709 348 zł	2 054 489 216 zł
OPUS	3 971 473 737 zł	10 782 017 491 zł
PRELUDIUM	684 642 075 zł	803 370 806 zł
PRELUDIUM BIS	42 045 938 zł	97 856 971 zł
SONATA	1 208 918 902 zł	1 896 689 388 zł
SONATA BIS	758 693 292 zł	1 807 460 642 zł
SONATINA	75 131 629 zł	133 783 575 zł
SYMFONIA	55 181 409 zł	282 148 053 zł
UWERTURA	632 875 zł	1 945 330 zł

Wysokość przyznanego finansowania

Konkurs	Kobieta	Mężczyzna
ETIUDA	13 455 558 zł	22 313 516 zł
FUGA	14 953 463 zł	25 914 292 zł
HARMONIA	39 220 804 zł	172 971 689 zł
MAESTRO	28 081 729 zł	362 777 268 zł
OPUS	678 734 886 zł	2 483 965 784 zł
PRELUDIUM	147 742 694 zł	177 435 631 zł
PRELUDIUM BIS	17 976 936 zł	47 593 388 zł
SONATA	239 758 525 zł	422 544 473 zł
SONATA BIS	150 159 456 zł	505 730 702 zł
SONATINA	16 814 448 zł	46 002 679 zł
SYMFONIA	7 225 900 zł	20 990 520 zł
UWERTURA	326 390 zł	928 470 zł

Statystyki dla ST - Nauki Ścisłe i Techniczne

Liczbowy wskaźnik sukcesu

Płeć	ETIUDA	FUGA	HARMONIA	MAESTRO	OPUS	PRELUDIUM	PRELUDIUM BIS	SONATA	SONATA BIS	SONATINA	SYMFONIA	UWERTURA
Kobieta	28%	35%	15%	7%	17%	22%	43%	20%	16%	22%	15%	50%
Mężczyzna	38%	29%	21%	17%	23%	23%	48%	22%	25%	35%	7%	50%

Finansowy wskaźnik sukcesu

Płeć	ETIUDA	FUGA	HARMONIA	MAESTRO	OPUS	PRELUDIUM	PRELUDIUM BIS	SONATA	SONATA BIS	SONATINA	SYMFONIA	UWERTURA
Kobieta	28%	35%	18%	8%	17%	22%	43%	20%	20%	22%	13%	52%
Mężczyzna	38%	30%	23%	18%	23%	22%	49%	22%	28%	34%	7%	48%

Średni koszt projektu

Konkurs	Kobieta	Mężczyzna	Średni koszt projektu
ETIUDA	98 216 zł	98 297 zł	98 267 zł
FUGA	453 135 zł	454 637 zł	454 086 zł
HARMONIA	891 382 zł	860 556 zł	866 092 zł
MAESTRO	2 808 173 zł	2 628 821 zł	2 640 939 zł
OPUS	842 103 zł	789 563 zł	800 279 zł
PRELUDIUM	123 634 zł	116 888 zł	119 859 zł
PRELUDIUM BIS	513 627 zł	495 764 zł	500 537 zł
SONATA	554 997 zł	532 843 zł	540 656 zł
SONATA BIS	1 706 357 zł	1 641 983 zł	1 656 288 zł
SONATINA	672 578 zł	621 658 zł	634 516 zł
SYMFONIA	3 612 950 zł	5 247 630 zł	4 702 737 zł
UWERTURA	81 598 zł	84 406 zł	83 657 zł

Różnica w średnim koszcie projektu*

Konkurs	Różnica
ETIUDA	81,68
FUGA	1 501,46
HARMONIA	-30 826,24
MAESTRO	-179 352,12
OPUS	-52 539,65
PRELUDIUM	-6 746,29
PRELUDIUM BIS	-17 862,28
SONATA	-22 153,62
SONATA BIS	-64 374,66
SONATINA	-50 920,10
SYMFONIA	1 634 680,00
UWERTURA	2 808,86

Średni koszt projektu



481 839 zł



652 543 zł

Średni koszt wniosku






527 409 zł



664 034 zł

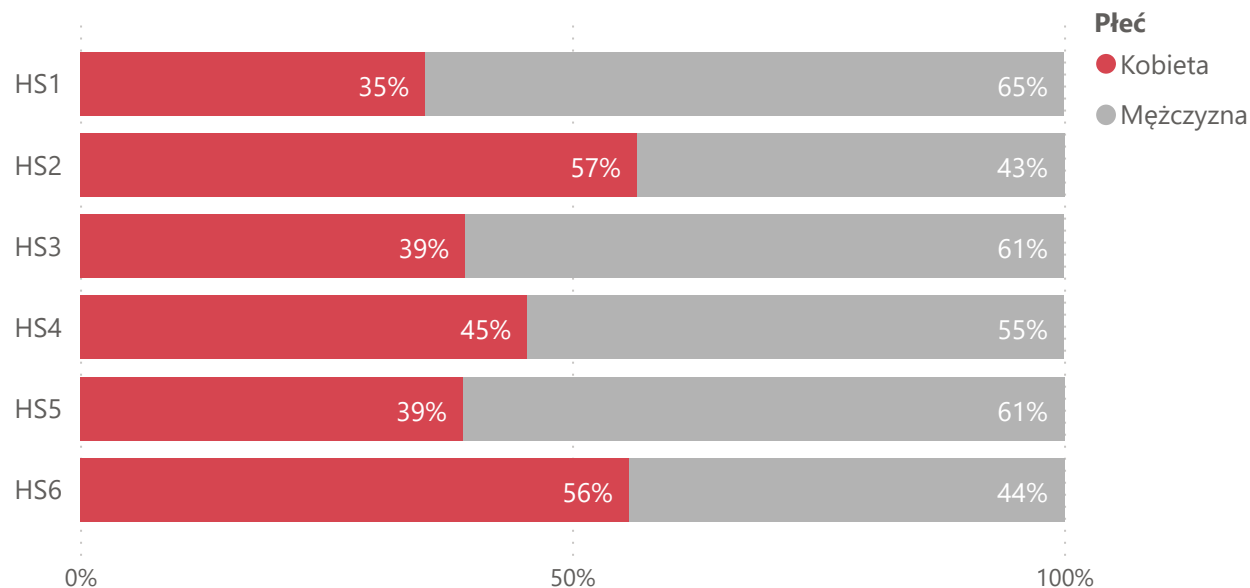
*Od średniego kosztu projektu kierowanego przez mężczyzn odjęto średni koszt projektu kierowanego przez kobiety

Nazwy paneli naukowych w ramach grup nauk

 HS	 NZ	 ST
HS1 Fundamentalne pytania o naturę człowieka i otaczającej go rzeczywistości	NZ1 Podstawowe procesy życiowe na poziomie molekularnym	ST1 Nauki matematyczne
HS2 Kultura i twórczość kulturowa	NZ2 Genetyka, genomika	ST2 Podstawowe składniki materii
HS3 Wiedza o przeszłości	NZ3 Biologia na poziomie komórki	ST3 Fizyka fazy skondensowanej
HS4 Jednostka, instytucje, rynki	NZ4 Biologia na poziomie tkanek, narządów i organizmów	ST4 Chemia
HS5 Prawo, nauki o polityce, polityki publiczne	NZ5 Choroby zakaźne ludzi i zwierząt	ST5 Synteza chemiczna i nauka o materiałach
HS6 Człowiek i życie społeczne	NZ6 Immunologia i choroby zakaźne ludzi i zwierząt	ST6 Informatyka i technologie informacyjne
	NZ7 Nauki o lekach i zdrowie publiczne	ST7 Inżynieria systemów
	NZ8 Podstawy wiedzy o życiu na poziomie środowiskowym	ST8 Inżynieria procesów produkcji
	NZ9 Podstawy stosowanych nauk o życiu	ST9 Astronomia i badania kosmiczne
		ST10 Nauki o Ziemi

Statystyki dla paneli naukowych w grupie nauk HS

Udział we wnioskach zakwalifikowanych



Wnioski zakwalifikowane

Panel	Kobieta	Mężczyzna
HS1	195	361
HS2	557	427
HS3	485	754
HS4	691	829
HS5	409	642
HS6	651	516

Wnioski złożone

Panel	Kobieta	Mężczyzna
HS1	845	1681
HS2	3882	2307
HS3	2087	3135
HS4	4119	4218
HS5	2264	3606
HS6	3621	2305

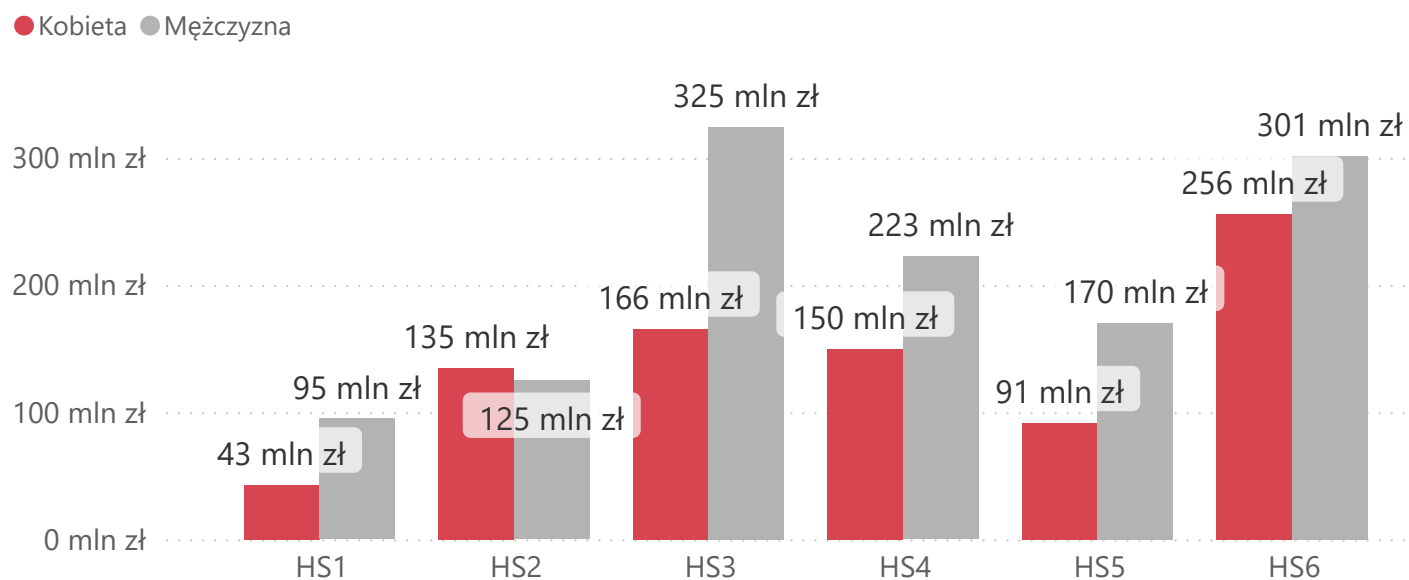
Liczbowy wskaźnik sukcesu

Panel	Kobieta	Mężczyzna
HS1	23%	21%
HS2	14%	19%
HS3	23%	24%
HS4	17%	20%
HS5	18%	18%
HS6	18%	22%

Finansowy wskaźnik sukcesu

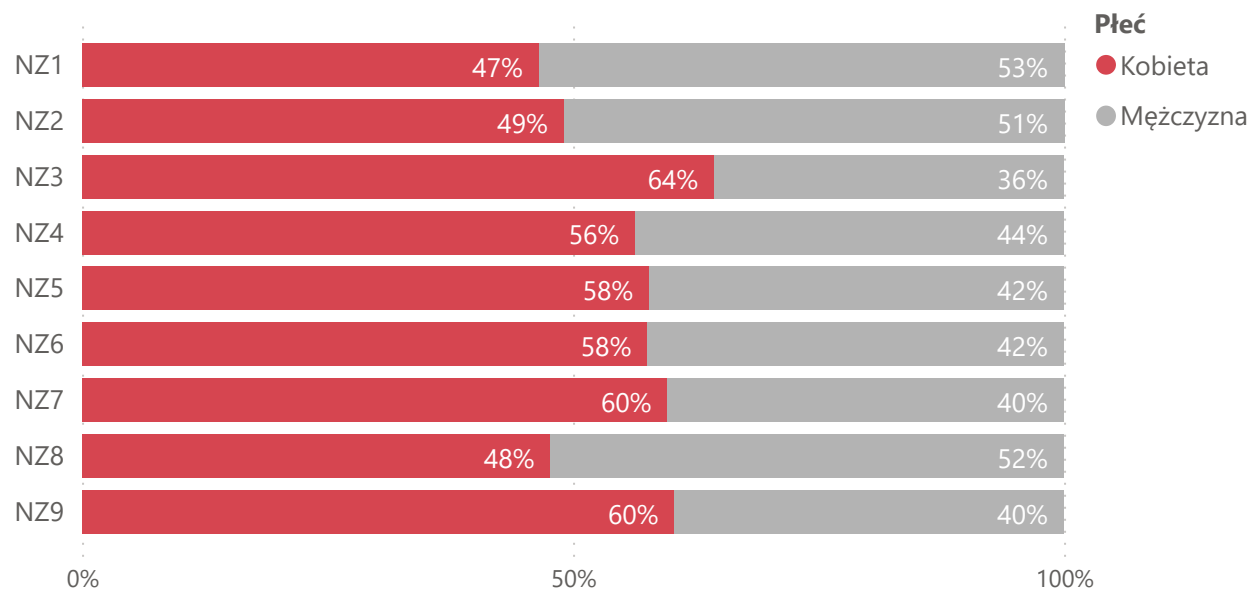
Panel	Kobieta	Mężczyzna
HS1	21%	21%
HS2	13%	16%
HS3	24%	23%
HS4	15%	18%
HS5	17%	16%
HS6	21%	25%

Kwota projektów zakwalifikowanych do finansowania



Statystyki dla paneli naukowych w grupie nauk NZ

Udział we wnioskach zakwalifikowanych



Wnioski zakwalifikowane

Panel	Kobieta	Mężczyzna
NZ1	342	393
NZ2	238	247
NZ3	481	266
NZ4	400	310
NZ5	546	399
NZ6	281	207
NZ7	662	448
NZ8	378	414
NZ9	778	511

Wnioski złożone

Panel	Kobieta	Mężczyzna
NZ1	1613	1294
NZ2	1058	1004
NZ3	2090	1090
NZ4	1961	1477
NZ5	2976	2221
NZ6	1507	841
NZ7	3800	2393
NZ8	1909	1620
NZ9	4404	2503

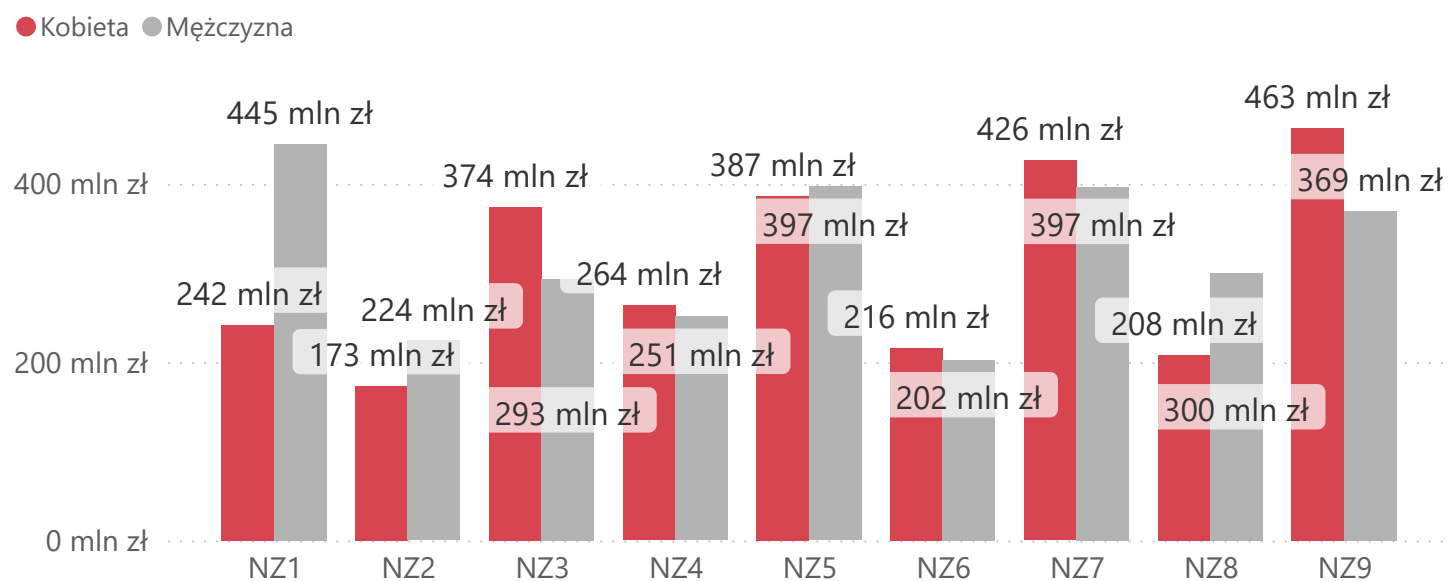
Liczbowy wskaźnik sukcesu

Panel	Kobieta	Mężczyzna
NZ1	21%	30%
NZ2	22%	25%
NZ3	23%	24%
NZ4	20%	21%
NZ5	18%	18%
NZ6	19%	25%
NZ7	17%	19%
NZ8	20%	26%
NZ9	18%	20%

Finansowy wskaźnik sukcesu

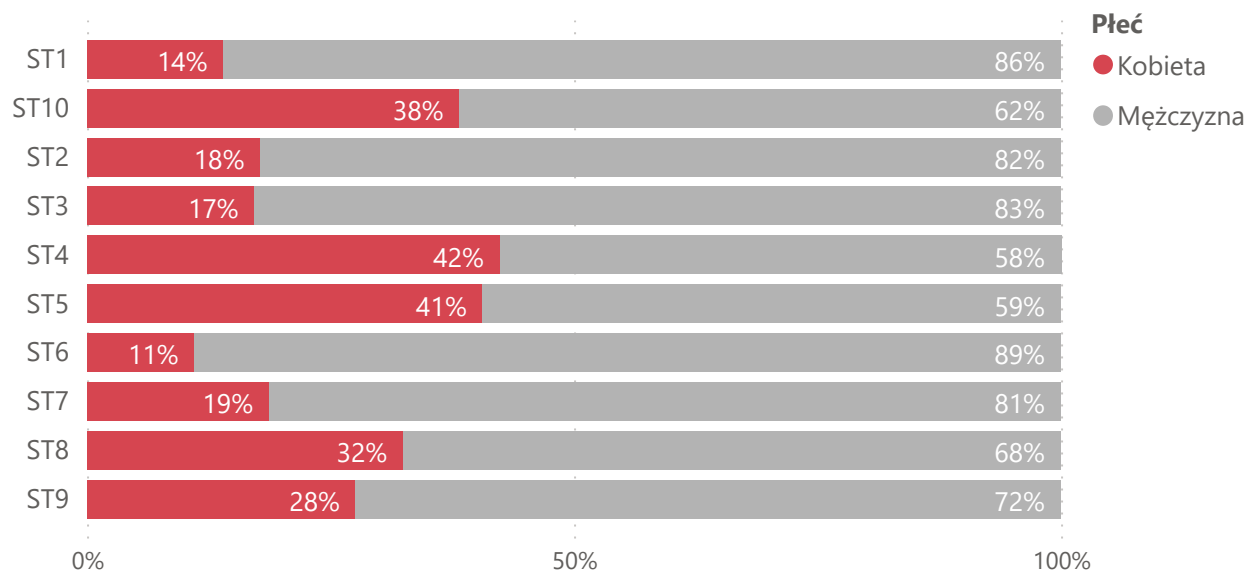
Panel	Kobieta	Mężczyzna
NZ1	21%	32%
NZ2	23%	23%
NZ3	24%	27%
NZ4	20%	20%
NZ5	18%	19%
NZ6	20%	26%
NZ7	17%	20%
NZ8	21%	27%
NZ9	17%	22%

Kwota projektów zakwalifikowanych do finansowania



Statystyki dla paneli naukowych w grupie nauk ST

Udział we wnioskach zakwalifikowanych



Wnioski zakwalifikowane

Panel	Kobieta	Mężczyzna
ST1	89	546
ST10	415	670
ST2	130	600
ST3	111	534
ST4	482	655
ST5	744	1087
ST6	65	523
ST7	129	561
ST8	548	1140
ST9	98	257

Wnioski złożone

Panel	Kobieta	Mężczyzna
ST1	404	1817
ST10	2243	3010
ST2	425	1857
ST3	509	1905
ST4	2393	2504
ST5	4037	4895
ST6	354	2369
ST7	507	2739
ST8	2935	6345
ST9	350	827

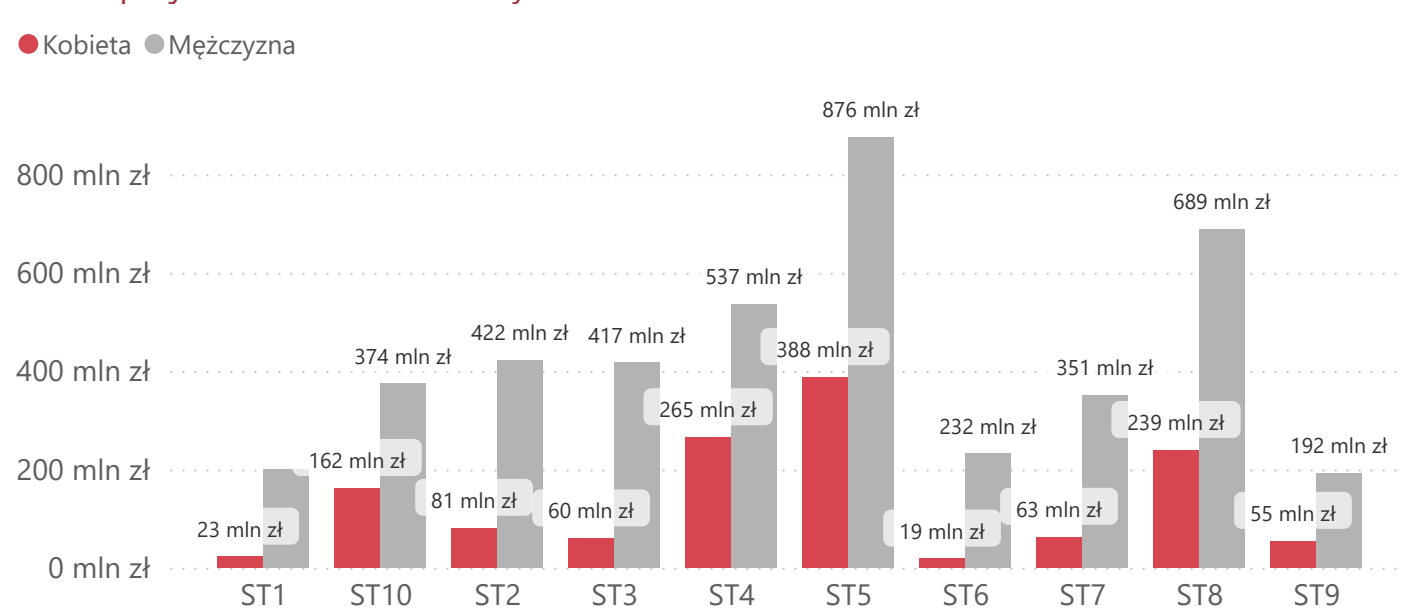
Liczbowy wskaźnik sukcesu

Panel	Kobieta	Mężczyzna
ST1	22%	30%
ST10	19%	22%
ST2	31%	32%
ST3	22%	28%
ST4	20%	26%
ST5	18%	22%
ST6	18%	22%
ST7	25%	20%
ST8	19%	18%
ST9	28%	31%

Finansowy wskaźnik sukcesu

Panel	Kobieta	Mężczyzna
ST1	22%	32%
ST10	16%	22%
ST2	32%	30%
ST3	20%	28%
ST4	18%	26%
ST5	17%	22%
ST6	13%	20%
ST7	21%	19%
ST8	16%	18%
ST9	28%	33%

Kwota projektów zakwalifikowanych do finansowania



Statystyki w podziale na stopień naukowy

Liczbowy wskaźnik sukcesu



prof.	25%	28%
dr hab.	17%	21%
dr	17%	19%
bsd.	21%	23%

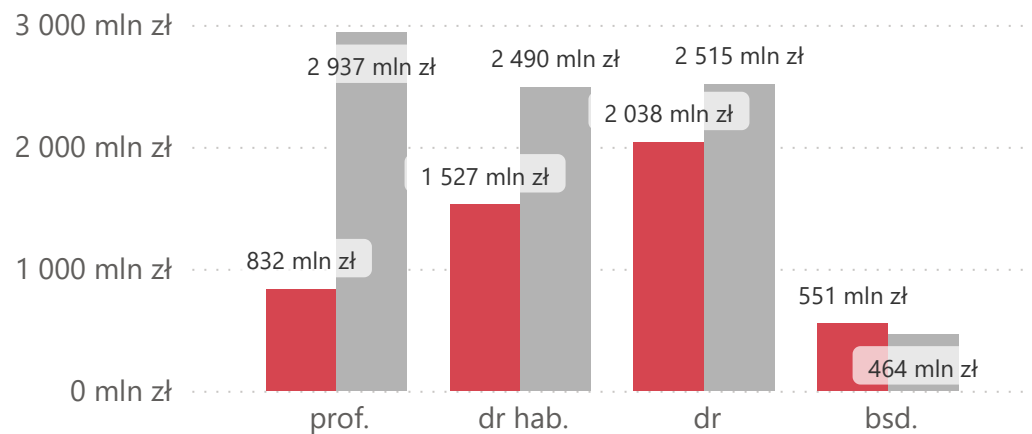
Finansowy wskaźnik sukcesu



prof.	25%	28%
dr hab.	17%	21%
dr	17%	19%
bsd.	21%	23%

Kwota projektów zakwalifikowanych do finansowania

● Kobieta ● Mężczyzna



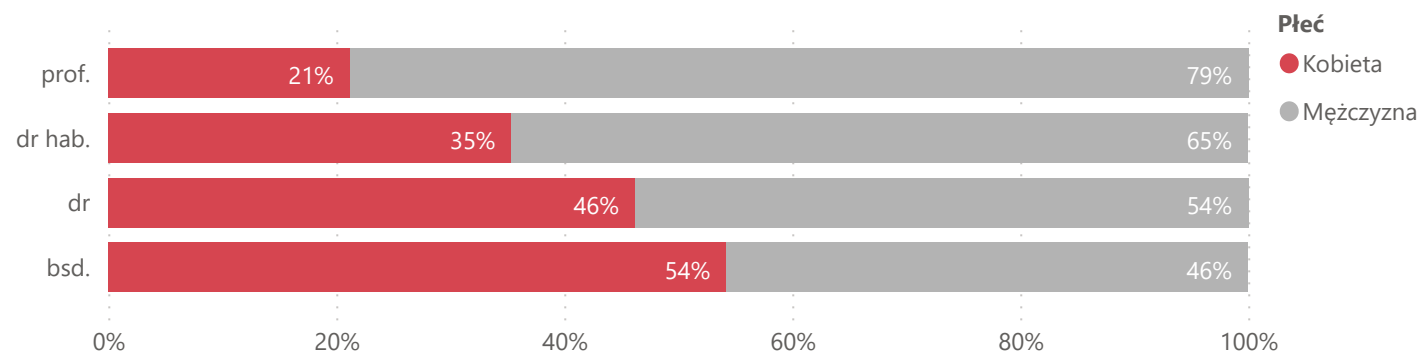
Wnioski zakwalifikowane

stopień	Kobieta	Mężczyzna
prof.	792	2944
dr hab.	1687	3081
dr	3141	3654
bsd.	4285	3618

Wnioski złożone

stopień	Kobieta	Mężczyzna
prof.	3197	10361
dr hab.	9743	14562
dr	18832	19381
bsd.	20521	15659

Udział we wnioskach zakwalifikowanych



Średni koszt projektu

stopień	Kobieta	Mężczyzna	Średni koszt projektu
prof.	1 050 220 zł	997 750 zł	1 008 874 zł
dr hab.	905 264 zł	808 186 zł	842 534 zł
dr	648 948 zł	688 318 zł	670 119 zł
bsd.	128 672 zł	128 363 zł	128 531 zł

Różnica w średnim koszcie projektu*

stopień	Różnica
prof.	-52 469,83
dr hab.	-97 078,76
dr	39 370,08
bsd.	-309,49

*Od średniego kosztu projektu kierowanego przez mężczyzn odjęto średni koszt projektu kierowanego przez kobiety