

Zespół badawczy

Zespół badawczy

Liczba członków zespołu: Pole jest wymagane.
Zespół badawczy: Musi być wybrany kierownik.

Linki zewnętrzne

[Katalog kosztów](#)

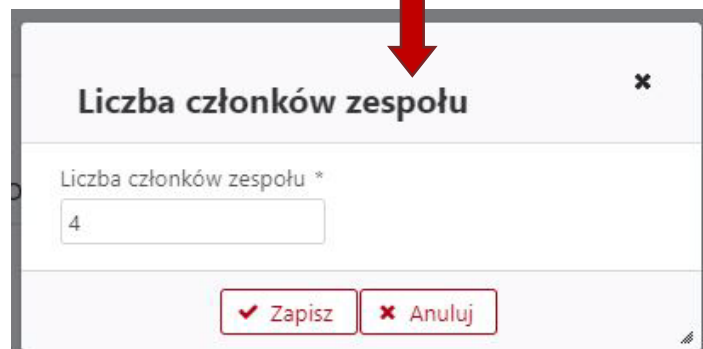
Liczba członków zespołu

 Edytuj

Liczba członków zespołu
b.d.

Zespół badawczy

Najpierw należy podać liczbę członków zespołu, a następnie dodać kierownika projektu i pozostałych wykonawców. W konkursie POLS imiennie można wskazać tylko kierownika projektu. Pozostałych wykonawców należy dodać poprzez wybór rodzaju udziału.



Liczba członków zespołu ✕

Liczba członków zespołu *

Pomoc publiczna

Współpraca międzynarodowa

Streszczenie

Streszczenie
popularnonaukowe

Harmonogram

Zespół badawczy

Zespół badawczy

W sekcji Zespół badawczy należy podać dane kierownika (PI), który musi być zatrudniony podczas realizacji projektu przez podmiot będący Wnioskodawcą.

W celu dodania pozostałych członków zespołu badawczego należy wybrać jedną z ról:

- wykonawca,
- stanowisko pomocnicze,
- stanowisko administracyjne.

Zespół badawczy

W tej sekcji należy podać informacje o zespole badawczym (**w języku angielskim**), w tym:

a) informacje dotyczące kierownika projektu uwzględniające:

- przebieg kariery naukowej;
- wykaz od 1-10 najważniejszych prac opublikowanych albo przyjętych do druku (wraz z potwierdzeniem) w roku wystąpienia z wnioskiem lub w okresie ostatnich 10 lat przed rokiem wystąpienia z wnioskiem i załączenie, w formie plików pdf, od 1 do 3 publikacji spośród wymienionych w tym wykazie;
- w przypadku działalności naukowej z zakresu twórczości i sztuki: wykaz od jednej do dziesięciu najważniejszych prac opublikowanych albo przyjętych do druku (wraz z potwierdzeniem) lub dokonań artystycznych i artystyczno-naukowych w roku wystąpienia z wnioskiem lub w okresie ostatnich 10 lat przed rokiem wystąpienia z wnioskiem. W przypadku wykazania jednej lub więcej publikacji: załączenie od jednej do trzech z nich w formie plików pdf;
- informacje o kierowaniu projektami badawczymi lub innym uzyskanym finansowaniu badań w ramach konkursów NCN w roku wystąpienia z wnioskiem lub w okresie ostatnich 10 lat przed rokiem wystąpienia z wnioskiem oraz kierowaniu w tym okresie projektami badawczymi finansowanymi w ramach innych konkursów krajowych lub międzynarodowych;
- opis najważniejszego osiągnięcia naukowego;
- doświadczenie naukowe zdobyte w kraju lub za granicą;
- najważniejsze krajowe lub międzynarodowe wyróżnienia wynikające z prowadzenia badań naukowych oraz innej aktywności naukowej i artystycznej;

b) informacje o wymaganych kwalifikacjach i przewidzianym zakresie prac poszczególnych wykonawców projektu badawczego.

Zespół badawczy – kierownik (PI)

Zespół badawczy

Liczba członków zespołu: Deklarowana "Liczba członków zespołu" oraz liczba osób dodanych do tabeli "Zespół badawczy" różnią się.
Zespół badawczy: Musi być wybrany kierownik.

Linki zewnętrzne

[Katalog kosztów](#)

Liczba członków zespołu

Edytuj

Liczba członków zespołu
4

Zespół badawczy

Dodaj z bazy OPI

Dodaj spoza bazy

Po wpisaniu liczby członków zespołu należy dodać kierownika (PI): z bazy OPI albo spoza bazy.

Dodaj spoza bazy

Rodzaj udziału *

-- wybierz --

-- wybierz --

Kierownik (PI)

Wykonawca

Stanowisko pomocnicze

Stanowisko administracyjne

Zapisz

Anuluj

Zespół badawczy kierownik projektu (PI)

Kandydat na Kierownika (PI) to osoba:

- **mająca pomysł** na projekt badawczy,
- posiadająca **stopień doktora**,
- która **pracowała i mieszkała poza Polską** przez co najmniej 24 miesiące przed upływem terminu złożenia wniosku (16 czerwca 2020 r.),
- jest zainteresowana **realizacją projektu** badawczego w instytucji goszczącej z siedzibą **na terenie Polski**.

Zespół badawczy - kierownik (PI)

Dane Kierownika (PI) wprowadza się przyciskami *Dodaj z bazy OPI* lub *Dodaj spoza bazy*.

Osoby w bazie OPI wyszukuje się wg numeru PESEL, który jest identyfikatorem każdej osoby w bazie Nauki Polskiej. W przypadku błędnych lub nieaktualnych danych należy skontaktować się z Ośrodkiem Przetwarzania Informacji Państwowym Instytutem Badawczym (OPI PIB), pod poniższymi numerami telefonów: (22) 351-71-01, (22) 351-71-04, (22) 351-70-89.

Osoby spoza bazy: w formularzu należy wpisać wszystkie wymagane przez system dane (imiona, nazwisko, tytuł/stopień naukowy, telefon, email, adres Elektronicznej Skrzynki Podawczej ESP (ePUAP), nr PESEL, adres zamieszkania, adres korespondencyjny).

Zespół badawczy - kierownik (PI)

Opcja 1

W celu dodania kierownika (PI) z **bazy OPI** należy podać jego numer PESEL, nazwisko oraz wybrać rodzaj udziału.

Zespół badawczy

Dodaj z bazy OPI

Dodaj spoza bazy

Wyszukiwanie osoby

PESEL *

Nazwisko *

Rodzaj udziału *

-- wybierz --

-- wybierz --

Kierownik (PI)

Zapisz Anuluj

Zespół badawczy - kierownik (PI)

Opcja 2

1 Dodaj spoza bazy

Rodzaj udziału *

-- wybierz --

Po zapisaniu przejdź do danych szczegółowych.

2 Dodaj spoza bazy

Rodzaj udziału *

Kierownik (PI)

-- wybierz --

Kierownik (PI)

Wykonawca

Post-doc

Stypendysta/Student/Doktorant

przejdź do danych szczegółowych.

Zapisz Anuluj

3 Dodaj spoza bazy

Rodzaj udziału *

Kierownik (PI)

Imię *

Imię

Nazwisko *

Nazwisko

Po zapisaniu przejdź do danych szczegółowych.

Zapisz Anuluj

Po zaznaczeniu pola nastąpi automatyczne przekierowanie do ankiety kierownika (PI).

Zespół badawczy - kierownik (PI)

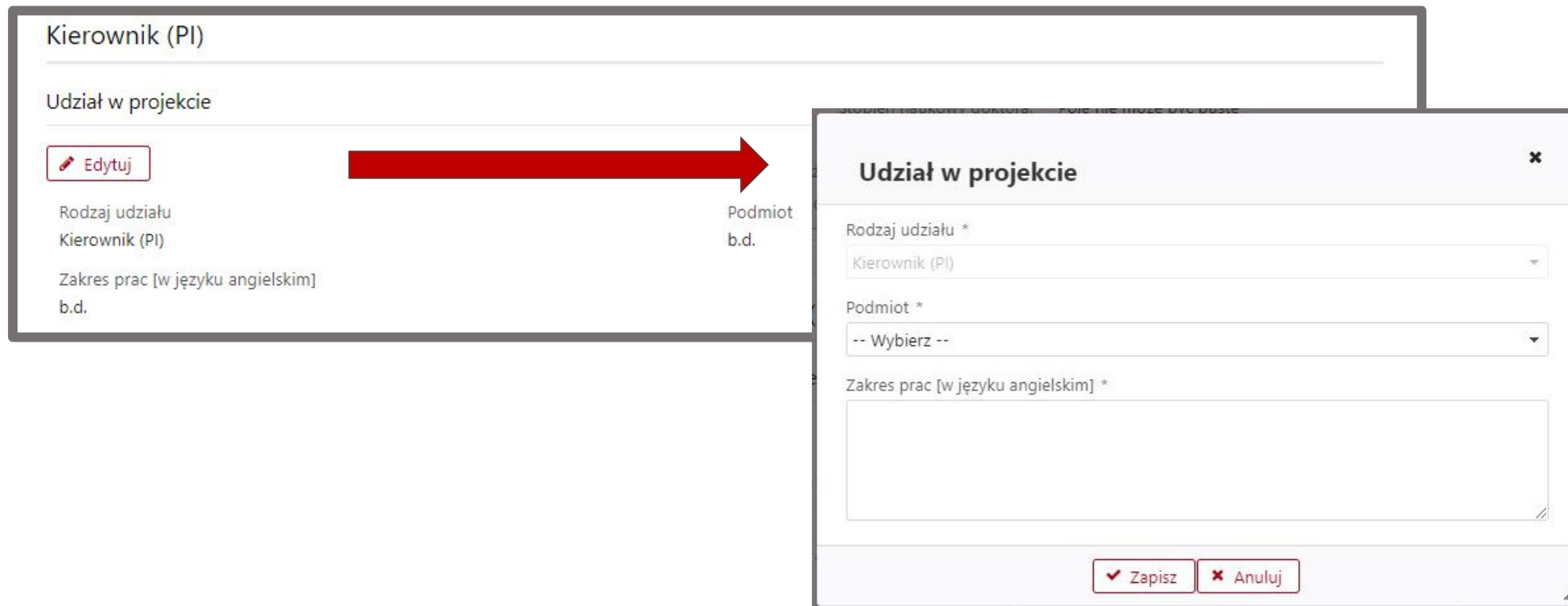
Zespół badawczy

Udział w projekcie:	Niekompletne
Dyscypliny naukowe (zgodnie z klasyfikacją MNiSW):	Wymagane wskazanie co najmniej 1 dyscypliny naukowej
Dane osobowe:	Niekompletne
Adres zamieszkania:	Pole nie może być puste
Adres korespondencyjny:	Pole nie może być puste
Informacje kontaktowe:	Niekompletne
Informacje o zatrudnieniu:	Niepoprawne
Stopień naukowy doktora:	Pole nie może być puste
Przebieg kariery naukowej:	Pole nie może być puste
Najważniejsze osiągnięcia naukowe:	Pole nie może być puste
Publikacje naukowe:	Suma publikacji i dokonań artystycznych nie może być mniejsza niż 1 i większa niż 10.

System wskazuje pola, które należy wypełnić.

Zespół badawczy - kierownik (PI)

Wypełnianie ankiety należy rozpocząć od sekcji *Udział w projekcie*, w której należy podać podmiot, w którym będzie zatrudniony kierownik (PI) oraz zakres prac (w języku angielskim).



The image shows a survey form with a section titled "Kierownik (PI)". Below this, there is a sub-section "Udział w projekcie" which includes an "Edytuj" button. A red arrow points from this button to a modal window titled "Udział w projekcie". The modal window contains the following fields:

- Rodzaj udziału *
Kierownik (PI)
- Podmiot *
-- Wybierz --
- Zakres prac [w języku angielskim] *
[Empty text area]

At the bottom of the modal window, there are two buttons: "Zapisz" (Save) and "Anuluj" (Cancel).

Zespół badawczy - kierownik (PI)

Kierownik (PI) (obowiązkowo) posiada stopień naukowy doktora

Stopień naukowy doktora

Stopień naukowy doktora

Edytuj

Czy kierownik (PI) posiada stopień naukowy doktora?
b.d.

Stopień naukowy doktora

Czy kierownik projektu posiada stopień naukowy doktora? *

Tak Nie

Rok nadania stopnia: * ⓘ

Jeżeli stopień doktora nadany w więcej niż jednej dyscyplinie, należy podać rok nadania pierwszego.

Dziedzina w języku polskim *

Dziedzina w języku angielskim *

Dyscyplina w języku polskim *

Dyscyplina w języku angielskim *

Zapisz Anuluj



Zespół badawczy - kierownik (PI)

Po wpisaniu roku nadania stopnia, dziedziny i dyscypliny (zarówno w języku polskim, jak i w języku angielskim) należy podać nazwę podmiotu, który nadał stopień – w języku oryginalnym oraz w języku angielskim.

Stożek czerwony: Opcja 1

Stożek czerwony: Opcja 1

Nadany przez:

Nazwa podmiotu w języku oryginalnym [transkrypcja na alfabet łaciński]:

Nazwa podmiotu w języku angielskim:

Zapisz Anuluj

Zespół badawczy - kierownik (PI)

Okres, z którego można wykazać najważniejsze prace opublikowane albo przyjęte do druku (wraz z potwierdzeniem) oraz informacje o kierowaniu projektami badawczymi może być przedłużony o czas przebywania w tym okresie na długoterminowych (powyżej 90 dni) udokumentowanych zasiłkach chorobowych lub świadczeniach rehabilitacyjnych w związku z niezdolnością do pracy.

Dodatkowo do tego okresu można doliczyć liczbę miesięcy przebywania na urloпах związanych z opieką i wychowaniem dzieci udzielanych na zasadach określonych w Kodeksie pracy, a w przypadku kobiet - 18 miesięcy za każde urodzone bądź przysposobione dziecko, jeżeli taki sposób wskazania przerw w karierze naukowej jest bardziej korzystny.

Zespół badawczy - kierownik (PI)

Informacje o przerwach – ankieta dorobku: sekcję należy wypełnić tylko w przypadku, gdy kierownik (PI) chce wprowadzić informacje o przerwach w karierze.

Stoień naukowy doktora

Informacje o przerwach - ankieta dorobku

Dyscypliny naukowe (zgodnie z klasyfikacją MNiSW)

Informacje o przerwach - ankieta dorobku

[Edytuj](#)

Chcę wprowadzić informacje o przerwach w karierze przedłużające okres, z którego wykazywany jest dorobek naukowy

Długoterminowe (powyżej 90 dni) udokumentowane zasiłki chorobowe lub świadczenia rehabilitacyjne w związku z niezdolnością do pracy w okresie ostatnich 10 lat przed rokiem wystąpienia z wnioskiem - Liczba dni


Urlopy związane z opieką i wychowaniem dzieci udzielone na zasadach określonych w Kodeksie pracy - Liczba dni

[Zapisz](#) [Anuluj](#)

Zespół badawczy - kierownik (PI)

Stopień naukowy doktora Informacje o przerwach - ankieta dorobku **Dyscypliny naukowe (zgodnie z klasyfikacją MNiSW)**


Dyscypliny naukowe (zgodnie z klasyfikacją MNiSW)

+ Dodaj 

Dyscypliny naukowe ×

Dyscyplina	Kod i nazwa
▶ 1	1 - Dziedzina nauk humanistycznych
▼ 2	2 - Dziedzina nauk inżynierjno-technicznych
2.1	2.1 - architektura i urbanistyka
2.2	2.2 - automatyka, elektronika i elektrotechnika
2.3	2.3 - informatyka techniczna i telekomunikacja
2.4	2.4 - inżynieria biomedyczna
2.5	2.5 - inżynieria chemiczna
2.6	2.6 - inżynieria lądowa i transport
2.7	2.7 - inżynieria materiałowa
2.8	2.8 - inżynieria mechaniczna
2.9	2.9 - inżynieria środowiska, górnictwo i energetyka
▶ 3	3 - Dziedzina nauk medycznych i nauk o zdrowiu
▶ 4	4 - Dziedzina nauk rolniczych
▶ 5	5 - Dziedzina nauk społecznych
▶ 6	6 - Dziedzina nauk ścisłych i przyrodniczych
▶ 7	7 - Dziedzina nauk teologicznych
▶ 8	8 - Dziedzina sztuki

✓ Zapisz **✗ Anuluj**



Należy wybrać dyscyplinę naukową (zgodną z klasyfikacją MNiSW), do której przypisany jest kierownik (PI). Można wprowadzić maksymalnie 2 dyscypliny.

Zespół badawczy - kierownik (PI)

Stożenie naukowy doktora Informacje o przerwach - ankieta dorobku Młody naukowiec **Dyscypliny naukowe (zgodnie z klasyfikacją MNiSW)**

Dyscypliny naukowe (zgodnie z klasyfikacją MNiSW)

Wskaż główną dyscyplinę

Lp.	Kod	Nazwa
1.	3.2	nauki medyczne
2.	2.4	inżynieria biomedyczna

Wskaż główną dyscyplinę ✕

nauki medyczne

inżynieria biomedyczna


✓ Zapisz ✕ Anuluj

Obowiązkowo należy wskazać główną dyscyplinę.

Zespół badawczy - kierownik (PI)

Dane osobowe | Informacje kontaktowe | Adres zamieszkania | Adres korespondencyjny | Elektroniczny identyfikator naukowca

Dane osobowe

 ←

Imię	Jan	Drugie imię	b.d.
Nazwisko	Kot	Tytuł/stopień	b.d.
PESEL		Płeć	b.d.
Data urodzenia	b.d.		
Obywatelstwo	b.d.		

Dane osobowe ✕



Imię *	Jan	Drugie imię	
Nazwisko *	Kot	Tytuł/stopień *	-- wybierz --
Poprzednie nazwisko		Bez tytułu	<input type="checkbox"/>
Data urodzenia		PESEL *	
Obywatelstwo *	Polska	Nie posiada numeru PESEL	<input type="checkbox"/>
		Płeć	<input type="radio"/> kobieta <input type="radio"/> mężczyzna

→

Zespół badawczy - kierownik (PI)


Dane osobowe **Informacje kontaktowe** Adres zamieszkania Adres korespondencyjny Elektroniczny identyfikator naukowca


Informacje kontaktowe


 **Edytuj** 


Telefon
b.d.


Adres e-mail
b.d.

Elektroniczna skrzynka podawcza ESP (ePUAP) 
b.d.

UPP / UPD 
b.d.

Informacje kontaktowe 



Elektroniczna skrzynka podawcza ESP (ePUAP) 

Na adres skrytki ePUAP wysyłana będzie korespondencja związana z wnioskiem, w tym decyzja dotycząca finansowania. Adres skrytki powinien mieć format: /identyfikator_uzytkownika /nazwa_skrytki 

Telefon *

E-mail *


Skrytka ePUAP

Zespół badawczy - kierownik (PI)

Dane osobowe Informacje kontaktowe **Adres zamieszkania** Adres korespondencyjny Elektroniczny identyfikator naukowca

Adres zamieszkania

 Edytuj

b.d.

Adres zamieszkania ✕



Kraj *
-- wybierz --



Województwo
-- wybierz --

Kod pocztowy *

Miejscowość *

Ulica, numer domu, numer lokalu *


 Zapisz  Anuluj



Zespół badawczy - kierownik (PI)

Dane osobowe Informacje kontaktowe Adres zamieszkania **Adres korespondencyjny** Elektroniczny identyfikator naukowca




Adres korespondencyjny

 Edytuj

b.d.

Adres korespondencyjny ✕

Jak adres zamieszkania Inny



System automatycznie zaczyta adres zamieszkania. Jeżeli adres korespondencyjny jest inny, należy go zmienić, klikając *Edytuj*.

 Zapisz Anuluj

Zespół badawczy - kierownik (PI)

Uwaga: zakładka *Elektroniczny identyfikator naukowca* wypełniana jest opcjonalnie.

The image shows a web interface for editing a researcher's profile. At the top, there are five tabs: 'Dane osobowe', 'Informacje kontaktowe', 'Adres zamieszkania', 'Adres korespondencyjny', and 'Elektroniczny identyfikator naukowca'. The last tab is circled in red. Below the tabs, the 'Elektroniczny identyfikator naukowca' section is active. It contains an 'Edytuj' button with a pencil icon, a red arrow pointing to it, and a modal window titled 'Elektroniczny identyfikator naukowca'. The modal has a close button (x) and two input fields: 'Elektroniczny identyfikator naukowca' (with 'b.d.' below it) and 'Rodzaj identyfikatora' (with 'b.d.' below it). The dropdown menu for 'Rodzaj identyfikatora' is open, showing '-- Wybierz --' and 'ORCID'. A red arrow points to the dropdown menu. At the bottom of the modal, there is a 'Zapisz' button with a checkmark icon, and a red arrow points to it.

Zespół badawczy - kierownik (PI)

Jeżeli kierownik (PI) nie jest nigdzie zatrudniony, formularz należy wypełnić w następujący sposób:

Opcja 1

Zatrudnienie

Należy wskazać wszystkie aktualne miejsca zatrudnienia. Jeżeli dane nie są aktualne, należy skontaktować się z administratorem bazy (<https://nauka-polska.pl/>).

 Edytuj

Bez zatrudnienia

 Dodaj

Dodaj z bazy OPI

Bez zatrudnienia:

 Zapisz

 Anuluj

Zespół badawczy - kierownik (PI)

Jeżeli kierownik (PI) jest zatrudniony w podmiocie, zakładkę należy wypełnić w następujący sposób:

Opcja 2

Zatrudnienie

Należy wskazać wszystkie aktualne miejsca zatrudnienia. Jeżeli dane nie są aktualne, należy skontaktować się z administratorem bazy (<https://nauka-polska.pl/>).

Edytuj

Podmiot, w którym zatrudniony jest kierownik (PI), można dodać z bazy OPI albo spoza bazy.

Bez zatrudnienia

+ Dodaj

Dodaj z bazy OPI

Wyszukiwanie podmiotu

Nazwa instytucji:

Zawiera

Wyszukaj

Wiecej opcji

Nazwa podmiotu w języku polskim *

Nazwa podmiotu w języku angielskim *

Stanowisko w języku polskim *

Stanowisko w języku angielskim *

Zapisz

Anuluj

Zespół badawczy - kierownik (PI)

Ankieta dorobku

Uwaga: sekcja jest wypełniana w języku angielskim.

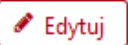
Ankieta dorobku w języku angielskim

Przebieg kariery naukowej | Publikacje naukowe | Dokonania artystyczne | Badania naukowe finansowane przez NCN | Projekty badawcze spoza NCN

Najważniejsze osiągnięcia naukowe | Doświadczenie naukowe | Wyróżnienia i nagrody

Informacje o przebiegu kariery naukowej

Informacje o uzyskanych stopniach/tytułach: data nadania stopnia/tytułu, podmiot, dyscyplina naukowa;
Przebieg kariery: rok rozpoczęcia-rok zakończenia, podmiot, stanowisko.

 Edytuj

W celu wypełnienia zakładki należy użyć *Edytuj*.

Słów: 0, Znaków: 0

Informacja o tym, jakie dane są wymagane.

Zespół badawczy - kierownik (PI)

Ankieta dorobku

Ankieta dorobku w języku angielskim

Przebieg kariery naukowej	Publikacje naukowe	Dokonania artystyczne	Badania naukowe finansowane przez NCN	Projekty badawcze spoza NCN
Najważniejsze osiągnięcia naukowe	Doświadczenie naukowe		Wyróżnienia i nagrody	

Publikacje naukowe

1-10 najważniejszych prac opublikowanych albo przyjętych do druku (wraz z potwierdzeniem) w roku wystąpienia z wnioskiem lub w okresie ostatnich 10 lat przed rokiem wystąpienia z wnioskiem. 1-3 najważniejszych publikacji spośród przedstawionych należy załączyć w formie plików PDF. W przypadku monografii należy dołączyć plik zawierający co najmniej stronę tytułową, redakcyjną, spis treści i wybór fragmentów zawierających najważniejsze tezy autora.

W przypadku działalności naukowej z zakresu twórczości i sztuki, wykaz 1-10 najważniejszych prac opublikowanych albo przyjętych do druku (wraz z potwierdzeniem) lub dokonań artystycznych i artystyczno-naukowych w roku wystąpienia z wnioskiem lub w okresie ostatnich 10 lat przed rokiem wystąpienia z wnioskiem. W przypadku wykazania jednej lub więcej publikacji, należy załączyć 1-3 z nich w formie plików PDF.

Okres 10 lat wydłużany jest o przerwy w karierze wykazane w formularzu.

+ Dodaj

Informacja dotycząca publikacji, które należy wykazać we wniosku.

Zespół badawczy - kierownik (PI)

Ankieta dorobku

Publikacje naukowe ✕

Autorzy *
Jan Nowak

Tytuł w języku oryginalnym [oraz tłumaczenie tytułu na język angielski] *

Artykuł/książka/rozdział *
 artykuł książka rozdział

Czasopismo *
 Wybór ze słownika Pełna nazwa wprowadzana ręcznie

▾

Informacje dodatkowe, np.: tytuł monografii w języku oryginalnym, wydawca, miejsce wydania, numer tomu/zeszytu, strony, ISBN/ISSN, redaktorzy i inne. *

Rok publikacji *
Status publikacji * -- wybierz -- ▾

DOI * Tak Nie
Numer DOI

Otwarty dostęp * Tak Nie

Liczba cytowań (bez autocytowań) *

Nazwę czasopisma można wybrać z dostępnego słownika albo wprowadzić ją ręcznie.

Wybór ze słownika ma na celu pomoc w wyeliminowaniu błędów w nazwach czasopism.

Należy wskazać status publikacji.

Zespół badawczy - kierownik (PI)

Ankieta dorobku

Do wniosku należy załączyć, w formie plików pdf, od jednej do trzech publikacji spośród wymienionych w wykazie. Pliki nie mogą być większe niż 10 MB każdy.

Status publikacji	DOI
Przyjęta do publikacji	b.d.
PDF publikacji	Nazwa pliku b.d.
Potwierdzenie przyjęcia publikacji do druku	Nazwa pliku b.d.

The table above is part of a larger form. The 'PDF publikacji' row has a red oval around the '+ Dodaj plik' button, with a red arrow pointing to it from the right. The 'Potwierdzenie przyjęcia publikacji do druku' row also has a '+ Dodaj plik' button.

Zespół badawczy - kierownik (PI)

Ankieta dorobku

Status publikacji: Opublikowane

Status publikacji: Przyjęta do publikacji

Autorzy Autorzy		Tytuł		Artykuł/książka/rozdział		Czasopismo		Informacje dodatkowe, np.: tytuł monografii w języku oryginalnym, wydawca, miejsce wydania, numer tomu/zeszytu, strony, ISBN/ISSN, redaktorzy i inne.	
Tytuł w języku oryginalnym [oraz tłumaczenie tytułu na język angielski]		artykuł		3L: Language, Linguistics, Literature		Informacje dodatkowe			
Rok publikacji	Otwarty dostęp	Liczba cytowań (bez autocytowań)							
2016	nie	5							
Status publikacji	DOI								
Opublikowane	b.d.								
1.	PDF publikacji	+		Dodaj plik					
	Nazwa pliku								
	b.d.								
2.	Potwierdzenie przyjęcia publikacji do druku	+		Dodaj plik					
	Nazwa pliku								
	b.d.								

Autorzy Autorzy		Tytuł		Artykuł/książka/rozdział		Czasopismo		Informacje dodatkowe, np.: tytuł monografii w języku oryginalnym, wydawca, miejsce wydania, numer tomu/zeszytu, strony, ISBN/ISSN, redaktorzy i inne.	
Tytuł w języku oryginalnym [oraz tłumaczenie tytułu na język angielski]		artykuł		3L: Language, Linguistics, Literature		Informacje dodatkowe			
Rok publikacji	Otwarty dostęp	Liczba cytowań (bez autocytowań)							
2019	nie	5							
Status publikacji	DOI								
Przyjęta do publikacji	b.d.								
1.	PDF publikacji	+		Dodaj plik					
	Nazwa pliku								
	b.d.								
2.	Potwierdzenie przyjęcia publikacji do druku	+		Dodaj plik					
	Nazwa pliku								
	b.d.								

W przypadku, jeśli publikacja „przyjęta do druku” stanowi jedną z najważniejszych, należy dołączyć również PDF.

Zespół badawczy - kierownik (PI)

Ankieta dorobku

Jeżeli publikacja nie jest opublikowana, należy dołączyć potwierdzenie przyjęcia publikacji do druku np. list od redakcji.

Status publikacji Przyjęta do publikacji	DOI b.d.	
PDF publikacji	Nazwa pliku b.d.	<input type="button" value="+ Dodaj plik"/>
Potwierdzenie przyjęcia publikacji do druku	Nazwa pliku b.d.	<input type="button" value="+ Dodaj plik"/>

Zespół badawczy - kierownik (PI)

Ankieta dorobku

Uwaga!

Zakładka ta dotyczy tylko działalności naukowej w zakresie twórczości i sztuki.

Ankieta dorobku w języku angielskim

Przebieg kariery naukowej	Publikacje naukowe	Dokonania artystyczne	Badania naukowe finansowane przez NCN
Projekty badawcze spoza NCN	Najważniejsze osiągnięcia naukowe	Doświadczenie naukowe	Wyróżnienia i nagrody

Dokonania artystyczne

Tylko w przypadku działalności naukowej w zakresie twórczości i sztuki.

Opis do 10 najważniejszych dokonań artystycznych i artystyczno-naukowych (z roku wystąpienia z wnioskiem lub z okresu ostatnich 10 lat przed rokiem wystąpienia z wnioskiem) o znaczeniu międzynarodowym lub krajowym, np. autorstwo dzieła sztuki i jego publikacja (np. partytura, nagranie), reżyseria filmu, spektaklu teatralnego, operowego, rola pierwszoplanowa, autorstwo indywidualnej wystawy, udział w zagranicznym lub krajowym festiwalu o zasięgu międzynarodowym, kierownictwo artystyczne międzynarodowego przedsięwzięcia artystycznego.

Okres 10 lat wydłużany jest o przerwy w karierze wykazane w formularzu.

+ Dodaj



Zespół badawczy - kierownik (PI)

Ankieta dorobku

Ankieta dorobku w języku angielskim

Przebieg kariery naukowej	Publikacje naukowe	Dokonania artystyczne	Badania naukowe finansowane przez NCN
Projekty badawcze spoza NCN	Najważniejsze osiągnięcia naukowe	Doświadczenie naukowe	Wyróżnienia i nagrody

Badania naukowe finansowane przez NCN

Informacje o kierowaniu projektami badawczymi lub innym uzyskanym finansowaniu w ramach konkursów NCN

Należy przedstawić projekty, staże, stypendia, działania naukowe realizowane w roku wystąpienia z wnioskiem lub w okresie ostatnich 10 lat przed rokiem wystąpienia z wnioskiem. Okres 10 lat wydłużany jest o przerwy w karierze wykazane w formularzu.

Dane wprowadzone ręcznie



Zespół badawczy - kierownik (PI)

Ankieta dorobku

Dane wprowadzone ręcznie

Tytuł *

Nr rejestracyjny *

Uwaga, jedynym obowiązującym formatem numeru rejestracyjnego NCN jest: Rok/Numer_edycji/Symbol_konkursu/Kod_panelu/Pięciocyfrowy_numer, np. 2011/01/A/HS1/12345.

Jeżeli Państwa projekt opatrzony jest numerem w innym formacie, prawdopodobnie oznacza to, że finansowany był z innego źródła, tj. MNiSW, KBN. Taki projekt proszę wykazać w sekcji Projekty badawcze spoza NCN.

Źródło(a) finansowania *

Kwota *

Waluta *

Podmiot realizujący *

Data rozpoczęcia realizacji *

Data zakończenia realizacji



✓ Zapisz

✗ Anuluj

Badania naukowe finansowane z NCN

Należy wypełnić wszystkie pola oznaczone *.

System weryfikuje poprawność numeru rejestracyjnego.

Nie należy wymieniać projektów, które są/były finansowane ze środków na działalność statutową.

Projekty muszą być zakończone w okresie 10 lat przed zgłoszeniem wniosku lub aktualnie realizowane.

Okres 10 lat wydłużony jest o przerwy w karierze wykazane w formularzu.

Zespół badawczy - kierownik (PI)

Ankieta dorobku

Lista najważniejszych publikacji będących rezultatem projektu:

Publikacje dodane przez redaktora

W przypadku braku publikacji naukowych, zwięzły opis innych efektów badań



✓ Zapisz

✗ Anuluj

Badania naukowe finansowane z NCN

Ponadto dla każdego projektu wymienionego w ankiecie konieczne jest podanie wykazu najważniejszych publikacji będących efektem realizacji każdego z tych projektów oddzielnie albo przedstawienie zwięzłego opisu efektów badań.

Nie należy podawać publikacji zgłoszonych do recenzji. Niepodanie publikacji będzie traktowane jako brak efektów realizacji projektu/projektów.

Pole: *Publikacje dodane przez redaktora* jest nieobowiązkowe.

Zespół badawczy - kierownik (PI)

Ankieta dorobku

Ankieta dorobku w języku angielskim

Przebieg kariery naukowej	Publikacje naukowe	Dokonania artystyczne	Badania naukowe finansowane przez NCN
Projekty badawcze spoza NCN	Najważniejsze osiągnięcia naukowe	Doświadczenie naukowe	Wyróżnienia i nagrody

Projekty badawcze spoza NCN

Informacje o kierowaniu projektami badawczymi finansowanymi w ramach konkursów krajowych lub międzynarodowych (innych niż NCN)

Należy przedstawić wyłącznie projekty, w których pełniło się lub pełni rolę kierownika i które:

- są lub były realizowane w roku wystąpienia z wnioskiem lub w okresie ostatnich 10 lat przed rokiem wystąpienia z wnioskiem,
- są lub były finansowane ze środków przeznaczonych na naukę,
- zostały wyłonione w drodze konkursów krajowych lub międzynarodowych,
- nie są ani nie były finansowane ze środków na działalność statutową.

Dane wprowadzone ręcznie

+ Dodaj



Zespół badawczy - kierownik (PI)

Ankieta dorobku

Projekty badawcze spoza NCN

Należy wypełnić wszystkie pola oznaczone *.

Nie należy wymieniać projektów, które są/były finansowane ze środków na działalność statutową.

Projekty muszą być zakończone w okresie 10 lat przed zgłoszeniem wniosku lub aktualnie realizowane.

Okres 10 lat wydłużany jest o przerwy w karierze wykazane w formularzu.

Dane wprowadzone ręcznie ✕

Tytuł: *

Nr rejestracyjny: *

Źródło(a) finansowania: *

Kwota: *

Waluta: *

Podmiot realizujący: *

Data rozpoczęcia realizacji: *

Data zakończenia realizacji: *

Do not fill in for ongoing projects.

Lista najważniejszych publikacji będących rezultatem projektu:

W przypadku braku publikacji naukowych, zwięźły opis innych efektów badań

Zespół badawczy - kierownik (PI)

Ankieta dorobku

Ankieta dorobku w języku angielskim

Przebieg kariery naukowej	Publikacje naukowe	Dokonania artystyczne	Badania naukowe finansowane przez NCN
Projekty badawcze spoza NCN	Najważniejsze osiągnięcia naukowe	Doświadczenie naukowe	Wyróżnienia i nagrody

Informacja o najważniejszych osiągnięciach naukowych

Opis jednego, najważniejszego osiągnięcia naukowego.

 Edytuj

Uwaga!

Wypełnienie tej sekcji jest obowiązkowe. Aby wpisać informację o najważniejszym osiągnięciu naukowym, należy *Edytować* pole.

Jeżeli kierownik (PI) nie posiada osiągnięcia naukowego, może wpisać: nie dotyczy/brak.

Informację należy podać w języku angielskim.

Słów: 0, Znaków: 0

Zespół badawczy - kierownik (PI)

Ankieta dorobku

Ankieta dorobku w języku angielskim

Przebieg kariery naukowej	Publikacje naukowe	Dokonania artystyczne	Badania naukowe finansowane przez NCN
Projekty badawcze spoza NCN	Najważniejsze osiągnięcia naukowe	Doświadczenie naukowe	Wyróżnienia i nagrody

Doświadczenie naukowe zdobyte w kraju i za granicą

Okres pobytu, kraj, instytucja, rodzaj pobytu.

[Edytuj](#) ←

Zespół badawczy - kierownik (PI)


Ankieta dorobku

Ankieta dorobku w języku angielskim

Przebieg kariery naukowej	Publikacje naukowe	Dokonania artystyczne	Badania naukowe finansowane przez NCN
Projekty badawcze spoza NCN	Najważniejsze osiągnięcia naukowe	Doświadczenie naukowe	Wyróżnienia i nagrody

Najważniejsze krajowe lub międzynarodowe wyróżnienia wynikające z prowadzenia badań naukowych oraz innej aktywności naukowej i artystycznej

Data, rodzaj wyróżnienia i miejsce, wykłady plenarne wygłaszane na konferencjach, a w przypadku działalności naukowej w zakresie twórczości i sztuki: aktywny udział w międzynarodowych wystawach, festiwalach, wydarzeniach artystycznych: plastycznych, muzycznych, teatralnych i filmowych.

[Edytuj](#) 

Zespół badawczy - dodawanie członków zespołu badawczego

Zespół badawczy

Liczba członków zespołu:

Deklarowana "Liczba członków zespołu" oraz liczba osób dodanych do tabeli "Zespół badawczy" różnią się.



Linki zewnętrzne

[Katalog kosztów](#)

Liczba członków zespołu

 Edytuj

Liczba członków zespołu


7

Zespół badawczy

 Dodaj spoza bazy



Po dodaniu kierownika (PI) należy dodać pozostałych członków zespołu. Nie ma możliwości wskazania danych personalnych pozostałych wykonawców. Pozostałych członków zespołu należy **Dodać spoza bazy** i wybrać jeden z wymienionych rodzajów udziału w projekcie.

Lp.	Informacje o członku zespołu		
1.	Kierownik (PI)	Zakres prac [w języku angielskim]	

Zespół badawczy - dodawanie członków zespołu badawczego

Kolejnych członków zespołu dodaje się przy użyciu funkcji *Dodaj spoza bazy*. Następnie z rozwijalnej listy należy wybrać rodzaj udziału.

Zespół badawczy

Dodaj spoza bazy



Dodaj spoza bazy

Rodzaj udziału *

-- wybierz --

-- wybierz --

Wykonawca

Stanowisko pomocnicze

Stanowisko administracyjne

Przykład dodania *Wykonawcy*.

Pozostałych członków zespołu, jeżeli są planowani, należy dodać analogicznie.

W konkursie POLS nie można zaplanować osób na stanowisku typu post-doc oraz stypendystów.



✓ Zapisz

✗ Anuluj

Zespół badawczy - dodawanie członków zespołu badawczego

Dodaj spoza bazy ✕

Rodzaj udziału *

Wykonawca

-- wybierz --


Wykonawca

Stanowisko pomocnicze

Stanowisko administracyjne

Przykład dodania *Wykonawcy*.

Pozostałych członków zespołu, jeżeli są planowani, należy dodać analogicznie.

 Zapisz Anuluj

Dodaj spoza bazy ✕

Rodzaj udziału *


Wykonawca

Nazwa *

Wykonawca_2

Po zapisaniu przejdź do danych szczegółowych.

Po zapisaniu danych system automatycznie przejdzie do danych szczegółowych

 Zapisz Anuluj

Zespół badawczy - dodawanie członków zespołu badawczego

Zespół badawczy

Udział w projekcie: Niekompletne

Wykonawca_2

Wykonawca

Udział w projekcie

Edytuj

Rodzaj udziału

Wykonawca

Zakres prac [w języku angielskim]

b.d.

Podmiot

b.d.

Wymagane kwalifikacje [w języku angielskim]

b.d.

Przykład dodania *Wykonawcy*.

Pozostałych członków zespołu, jeżeli są planowani, należy dodać analogicznie.

Zespół badawczy - dodawanie członków zespołu badawczego


Udział w projekcie ✕

Rodzaj udziału *
Wykonawca

Podmiot *
-- Wybierz --

Zakres prac [w języku angielskim] *

Wymagane kwalifikacje [w języku angielskim] *



Przykład dodania *Wykonawcy*.

Pozostałych członków zespołu, jeżeli są planowani, należy dodać analogicznie.

Należy wskazać podmiot, w którym zatrudniony będzie dany członek zespołu.

Dodatkowo należy opisać, w języku angielskim, zakres prac planowanych do wykonania w projekcie oraz wymagane kwalifikacje.

Zespół badawczy - dodawanie członków zespołu badawczego

Informacje podstawowe
Wnioskodawca
Podmioty realizujące
Uniwersytet Jagielloński
Pomoc publiczna
Współpraca międzynarodowa
Streszczenie
Streszczenie popularnonaukowe
Harmonogram
Zespół badawczy
dr Jan Kot
Wykonawca_1
Wykonawca_2
Kwestie etyczne
Plan zarządzania danymi
Zbliżone zadania badawcze

Zespół badawczy

Wykonawca_1



Lista członków zespołu – możliwość przejścia do danych szczegółowych poszczególnych członków zespołu.

Wykonawca

Udział w projekcie

 Edytuj

Rodzaj udziału

Wykonawca

Zakres prac [w języku angielskim]

aa

Podmiot

Uniwersytet Jagielloński

Wymagane kwalifikacje [w języku angielskim]




aa

Lista członków zespołu – możliwość przejścia do danych szczegółowych poszczególnych członków zespołu.

Zespół badawczy

Zespół badawczy

Dodaj spoza bazy

Lp.	Informacje o członku zespołu		
1.	Kierownik (PI) dr Jan Kot Uniwersytet Jagielloński	Zakres prac [w języku angielskim] qwe	
2.	Wykonawca Wykonawca 1 Uniwersytet Jagielloński	Zakres prac [w języku angielskim] aa Wymagane kwalifikacje [w języku angielskim] aa	
3.	Wykonawca Wykonawca 2 Uniwersytet Jagielloński	Zakres prac [w języku angielskim] bd Wymagane kwalifikacje [w języku angielskim] bd	

Usuwanie członka zespołu



Zespół badawczy

Zespół badawczy

Liczba członków zespołu: Deklarowana "Liczba członków zespołu" oraz liczba osób dodanych do tabeli "Zespół badawczy" różnią się.

Linki zewnętrzne

[Katalog kosztów](#)


Liczba członków zespołu

 Edytuj

Liczba członków zespołu
7

Zespół badawczy

[Dodaj spoza bazy](#)



Zadeklarowana liczba członków zespołu musi być zgodna z liczbą osób dodanych do tabeli.

Zespół badawczy

Uwaga!

Dopiero po wypełnieniu zakładki *Zespół badawczy* możliwe będzie wypełnienie zakładki *Wynagrodzenia i stypendia*.