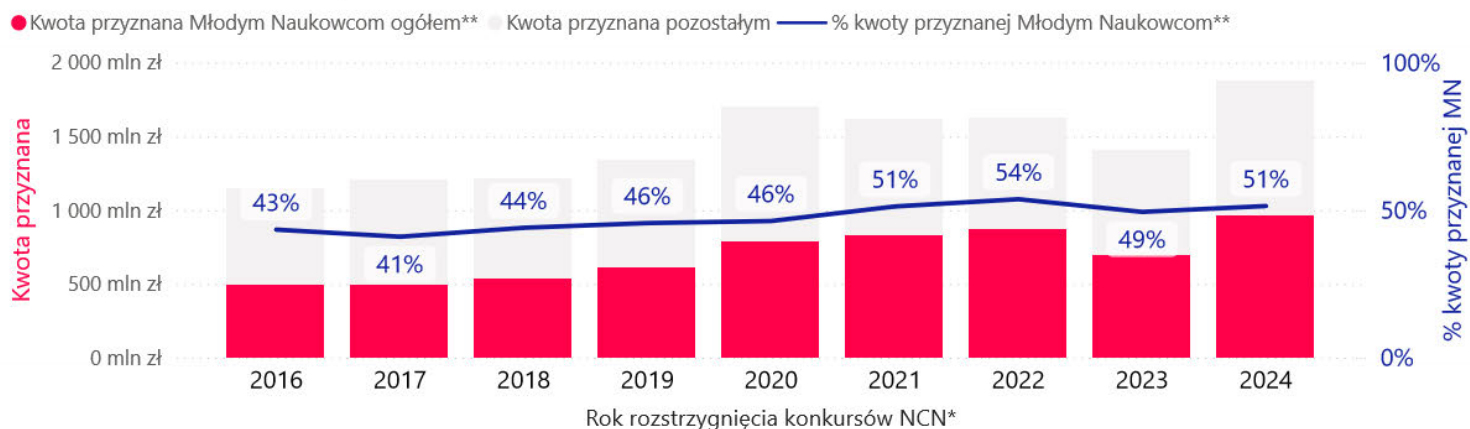


Finansowanie młodych naukowców w konkursach NCN

Jaki % ogółu finansowania stanowiły środki przyznane młodym naukowcom (MN) ?

Rok rozstrzygnięcia konkursów NCN*	Kwota przyznana Młodym Naukowcom ogółem**	Kwota przyznana ogółem	% kwoty przyznanej Młodym Naukowcom**
2016	496 223 555 zł	1 144 405 248 zł	43%
2017	495 830 516 zł	1 210 716 000 zł	41%
2018	535 698 404 zł	1 217 653 655 zł	44%
2019	609 927 432 zł	1 338 041 478 zł	46%
2020	789 177 413 zł	1 705 322 021 zł	46%
2021	827 917 761 zł	1 616 466 733 zł	51%
2022	871 937 333 zł	1 624 314 931 zł	54%
2023	694 288 847 zł	1 406 359 092 zł	49%
2024	965 161 417 zł	1 879 110 667 zł	51%
Ogółem	6 286 162 678 zł	13 142 389 825 zł	48%



* Rok rozstrzygnięcia obejmuje pełne lata, w których wprowadzono regulacje dotyczące stypendiów i stanowisk post-doc.

** Kwota przyznana Młodym Naukowcom została obliczona jako suma:

- kwoty przyznanej w całości na konkursy dedykowane Młodym Naukowcom,
- kwoty projektów kierowanych przez Młodych Naukowców w konkursach im niededykowanych,
- kwoty przeznaczanej na stanowiska post-doc i stypendia w projektach niededykowanych oraz niekierowanych przez Młodych Naukowców.

Konkurs:

- krajowy
- międzynarodowy

Typ konkursu

- ALPHORN
- BEETHOVEN
- BEETHOVEN LIFE
- DAINA
- ETIUDA
- FUGA
- GRIEG
- HARMONIA
- IDEALAB
- MAESTRO
- MINIATURA
- MOZART
- OPUS
- POLONEZ
- POLONEZ BIS
- POLS
- PRELUDIUM
- PRELUDIUM BIS
- SHENG
- SONATA
- SONATA BIS
- SONATINA
- SYMFONIA
- UWERTURA

Jaki % ogółu finansowania stanowiły środki przyznane młodym naukowcom (MN) ?

Rok rozstrzygnięcia konkursów NCN*	Kwota przyznana Młodym Naukowcom ogółem**	Kwota przyznana ogółem	% kwoty przyznanej Młodym Naukowcom**
2016	480 884 379 zł	1 086 297 962 zł	44%
2017	466 884 904 zł	1 154 147 324 zł	40%
2018	530 955 510 zł	1 202 923 469 zł	44%
2019	578 216 208 zł	1 260 129 139 zł	46%
2020	682 146 795 zł	1 427 536 345 zł	48%
2021	810 138 233 zł	1 566 822 593 zł	52%
2022	806 931 700 zł	1 523 373 839 zł	53%
2023	653 718 089 zł	1 339 963 888 zł	49%
2024	958 461 040 zł	1 863 425 364 zł	51%
Ogółem	5 968 336 858 zł	12 424 619 923 zł	48%

Konkurs:

krajowy

międzynarodowy

Typ konkursu

ETIUDA

FUGA

HARMONIA

MAESTRO

MINIATURA

OPUS

PRELUDIUM

PRELUDIUM BIS

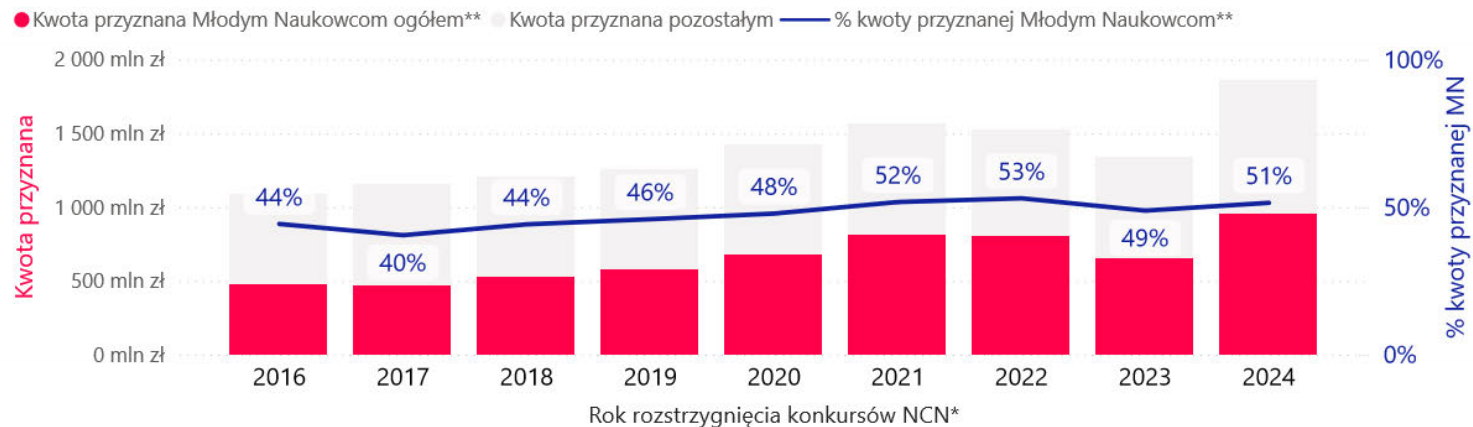
SONATA

SONATA BIS

SONATINA

SYMFONIA

UWERTURA



* Rok rozstrzygnięcia obejmuje pełne lata, w których wprowadzono regulacje dotyczące stypendiów i stanowisk post-doc.

** Kwota przyznana Młodym Naukowcom została obliczona jako suma:

- kwoty przyznanej w całości na konkursy dedykowane Młodym Naukowcom,
- kwoty projektów kierowanych przez Młodych Naukowców w konkursach im niededykowanych,
- kwoty przeznaczanej na stanowiska post-doc i stypendia w projektach niededykowanych oraz niekierowanych przez Młodych Naukowców.

Jaki % ogółu finansowania stanowiły środki przyznane młodym naukowcom (MN) ?

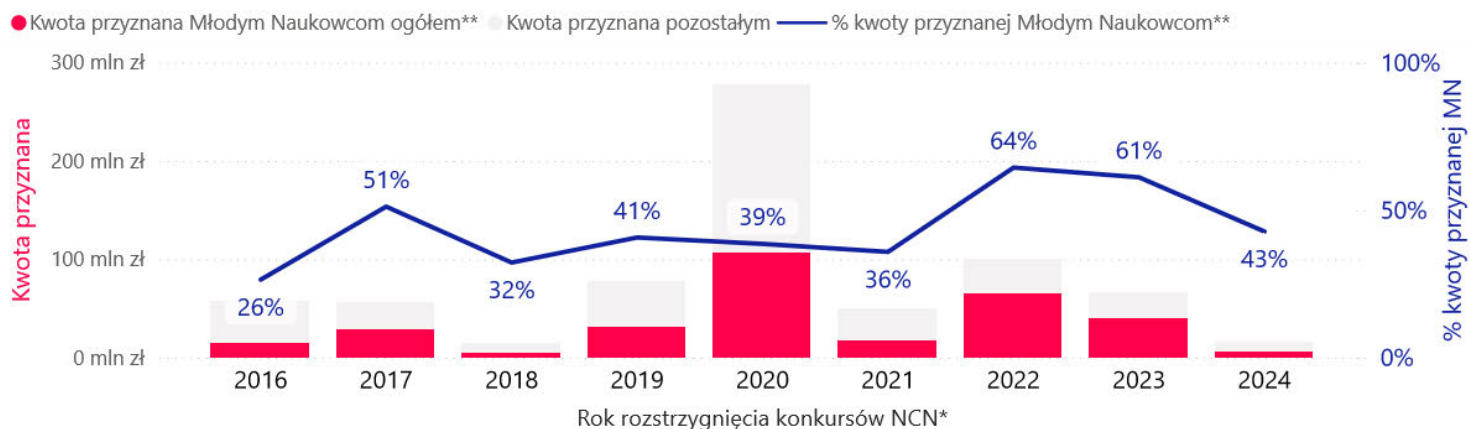
Rok rozstrzygnięcia konkursów NCN*	Kwota przyznana Młodym Naukowcom ogółem**	Kwota przyznana ogółem	% kwoty przyznanej Młodym Naukowcom**
2016	15 339 176 zł	58 107 286 zł	26%
2017	28 945 612 zł	56 568 676 zł	51%
2018	4 742 894 zł	14 730 186 zł	32%
2019	31 711 224 zł	77 912 339 zł	41%
2020	107 030 618 zł	277 785 676 zł	39%
2021	17 779 528 zł	49 644 140 zł	36%
2022	65 005 633 zł	100 941 092 zł	64%
2023	40 570 758 zł	66 395 204 zł	61%
2024	6 700 377 zł	15 685 303 zł	43%
Ogółem	317 825 820 zł	717 769 902 zł	44%

Konkurs:

- krajowy
 międzynarodowy

Typ konkursu

- ALPHORN
 BEETHOVEN
 BEETHOVEN LIFE
 DAINA
 GRIEG
 IDEALAB
 MOZART
 POLONEZ
 POLONEZ BIS
 POLS
 SHENG



* Rok rozstrzygnięcia obejmuje pełne lata, w których wprowadzono regulacje dotyczące stypendiów i stanowisk post-doc.

** Kwota przyznana Młodym Naukowcom została obliczona jako suma:

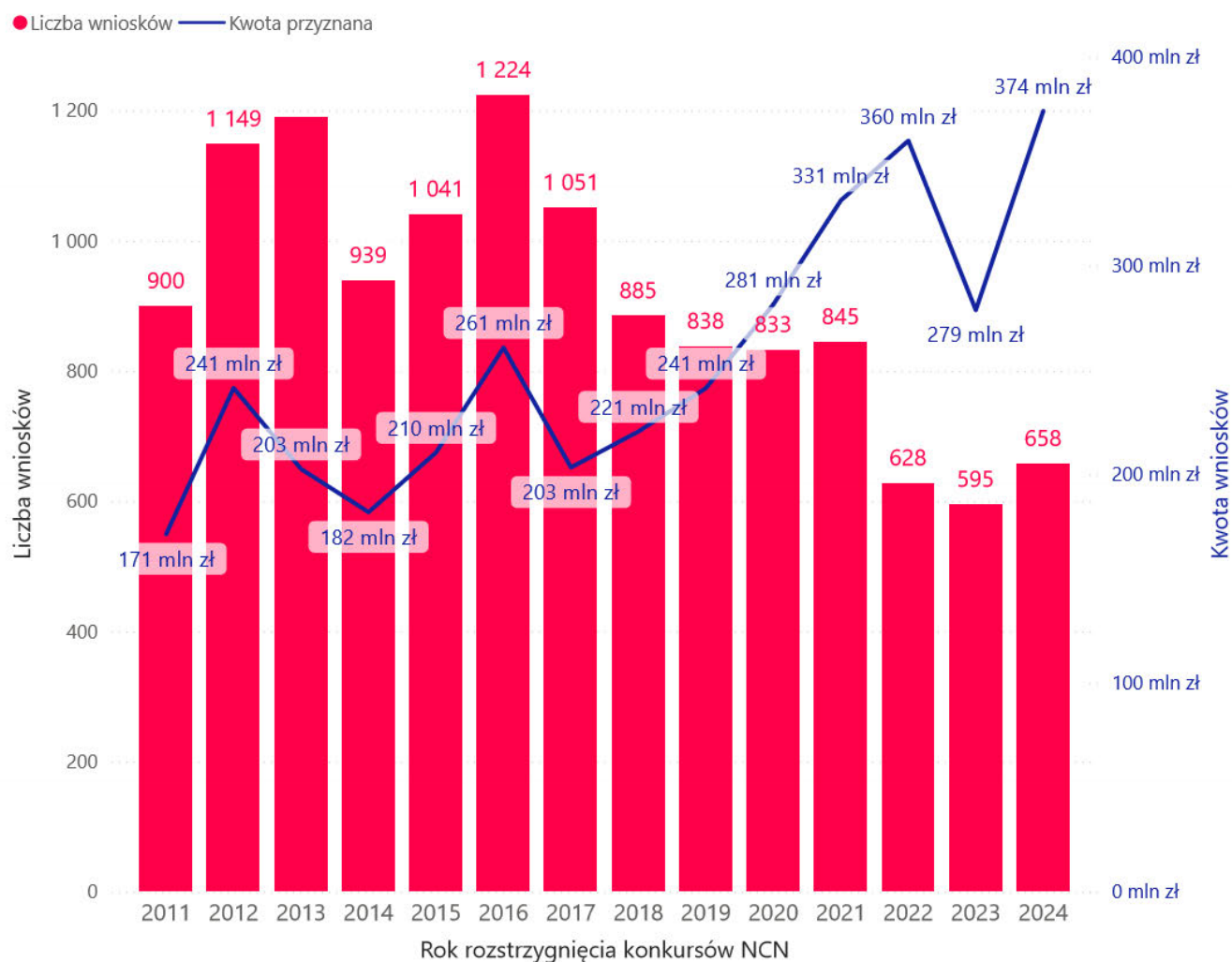
- kwoty przyznanej w całości na konkursy dedykowane Młodym Naukowcom,
- kwoty projektów kierowanych przez Młodych Naukowców w konkursach im niededykowanych,
- kwoty przeznaczanej na stanowiska post-doc i stypendia w projektach niededykowanych oraz niekierowanych przez Młodych Naukowców.

Liczba i wartość projektów wspartych w konkursach NCN dla młodych naukowców

Rok rozstrzygnięcia	Wnioski wsparte	Kwota przyznana
2011	900	171 306 953 zł
2012	1 149	241 330 737 zł
2013	1 190	202 525 064 zł
2014	939	181 855 933 zł
2015	1 041	210 445 278 zł
2016	1 224	260 675 973 zł
2017	1 051	203 283 652 zł
2018	885	220 520 716 zł
2019	838	241 278 550 zł
2020	833	281 416 998 zł
2021	845	331 229 829 zł
2022	628	359 850 696 zł
2023	595	278 687 565 zł
2024	658	374 097 503 zł
Ogółem	12 776	3 558 505 447 zł

Typ konkursu

- ETIUDA
- FUGA
- PRELUDIUM
- PRELUDIUM BIS
- SONATA
- SONATINA



Liczba i wartość projektów kierowanych przez młodych naukowców wspartych w konkursach NCN, w których mogą brać udział naukowcy na różnych etapach kariery

Rok rozstrzygnięcia	Wnioski wsparte	Badania kierowane przez MN	% kierowanych przez MN	Badania kierowane przez nieMN	% kierowanych przez nieMN
2011	969	46	5%	923	95%
2012	1 342	115	9%	1 227	91%
2013	1 256	78	6%	1 178	94%
2014	877	57	6%	820	94%
2015	1 030	50	5%	980	95%
2016	1 155	160	14%	995	86%
2017	1 963	614	31%	1 349	69%
2018	1 657	621	37%	1 036	63%
2019	1 549	596	38%	953	62%
2020	1 358	469	35%	889	65%
2021	1 571	631	40%	940	60%
2022	1 328	528	40%	800	60%
2023	1 278	564	44%	714	56%
2024	1 536	667	43%	869	57%
Ogółem	18 869	5 196	28%	13 673	72%

Rok rozstrzygnięcia	Kwota przyznana	Kwota przyznana MN	% kwoty przyznanej MN	Kwota przyznana nieMN	% kwoty przyznanej nieMN
2011	338 836 233 zł	11 248 273 zł	3%	327 587 960 zł	97%
2012	785 069 269 zł	44 472 028 zł	6%	740 597 241 zł	94%
2013	801 938 698 zł	34 935 230 zł	4%	767 003 468 zł	96%
2014	582 524 400 zł	28 174 246 zł	5%	554 350 154 zł	95%
2015	771 130 980 zł	34 834 094 zł	5%	736 296 886 zł	95%
2016	883 729 275 zł	123 284 413 zł	14%	760 444 862 zł	86%
2017	1 007 432 348 zł	158 556 925 zł	16%	848 875 423 zł	84%
2018	997 132 939 zł	158 381 832 zł	16%	838 751 107 zł	84%
2019	1 096 762 928 zł	190 541 978 zł	17%	906 220 950 zł	83%
2020	1 423 905 023 zł	231 828 603 zł	16%	1 192 076 420 zł	84%
2021	1 285 236 904 zł	247 969 824 zł	19%	1 037 267 080 zł	81%
2022	1 264 464 235 zł	291 739 389 zł	23%	972 724 846 zł	77%
2023	1 127 671 527 zł	199 540 560 zł	18%	928 130 967 zł	82%
2024	1 505 013 164 zł	307 984 679 zł	20%	1 197 028 485 zł	80%
Ogółem	13 870 847 923 zł	2 063 492 074 zł	15%	11 807 355 849 zł	85%

Konkurs:

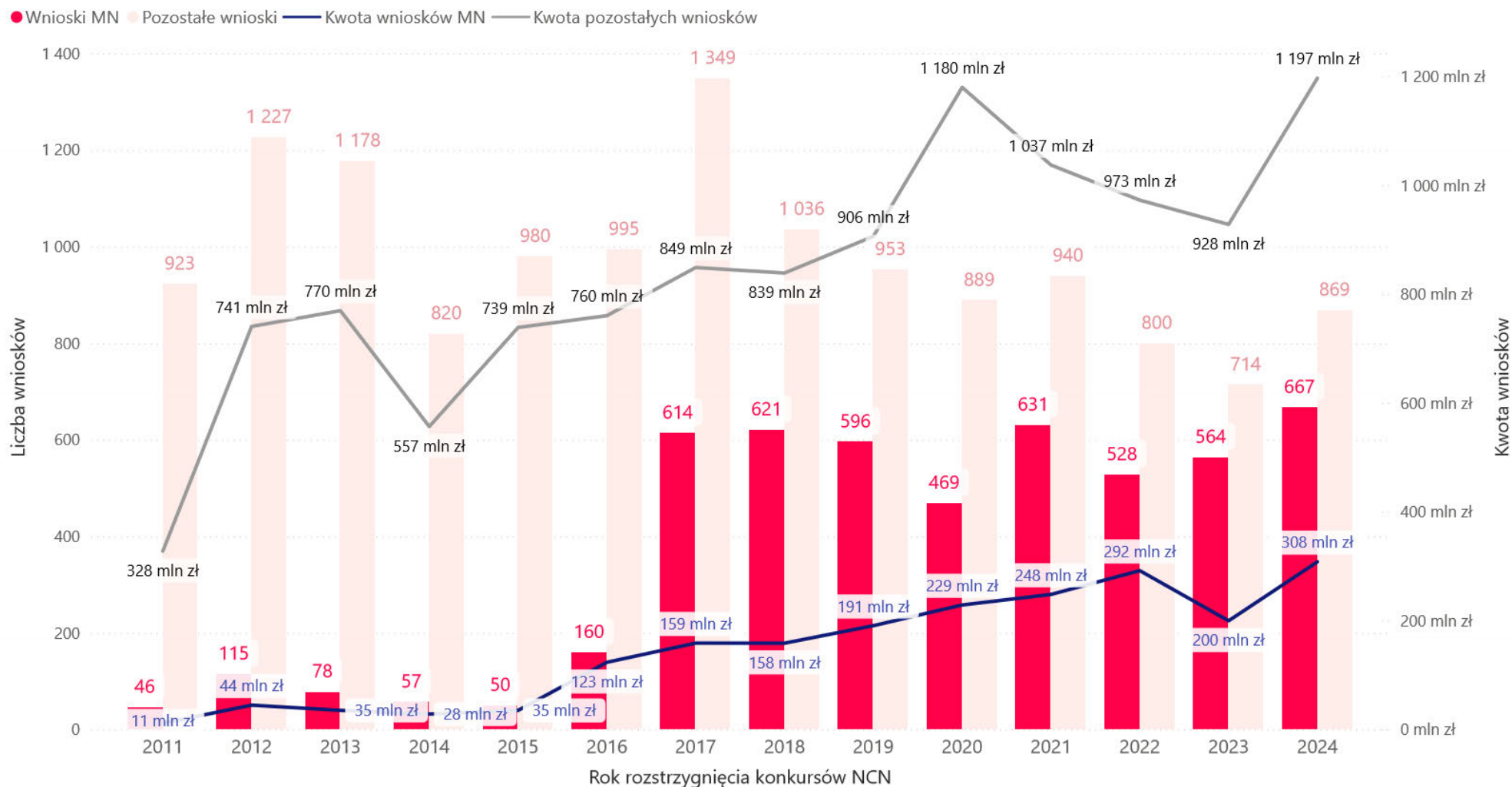
- krajowy
- międzynarodowy

Typ konkursu

- ALPHORN
- BEETHOVEN
- BEETHOVEN LIFE
- DAINA
- GRIEG
- HARMONIA
- IDEALAB
- MAESTRO
- MINIATURA
- MOZART
- OPUS
- POLONEZ
- POLONEZ BIS
- POLS
- SHENG
- SONATA BIS
- SYMFONIA
- UWERTURA

*Typ konkursu OPUS dotyczy także wniosków OPUS LAP.

Liczba i wartość projektów kierowanych przez młodych naukowców wspartych w konkursach NCN, w których mogą brać udział naukowcy na różnych etapach kariery cd.



Liczba i wartość finansowanych przez NCN stypendiów naukowych* w projektach nierealizowanych przez młodych naukowców lub finansowanych w konkursach NCN, które nie są skierowane tylko do młodych naukowców

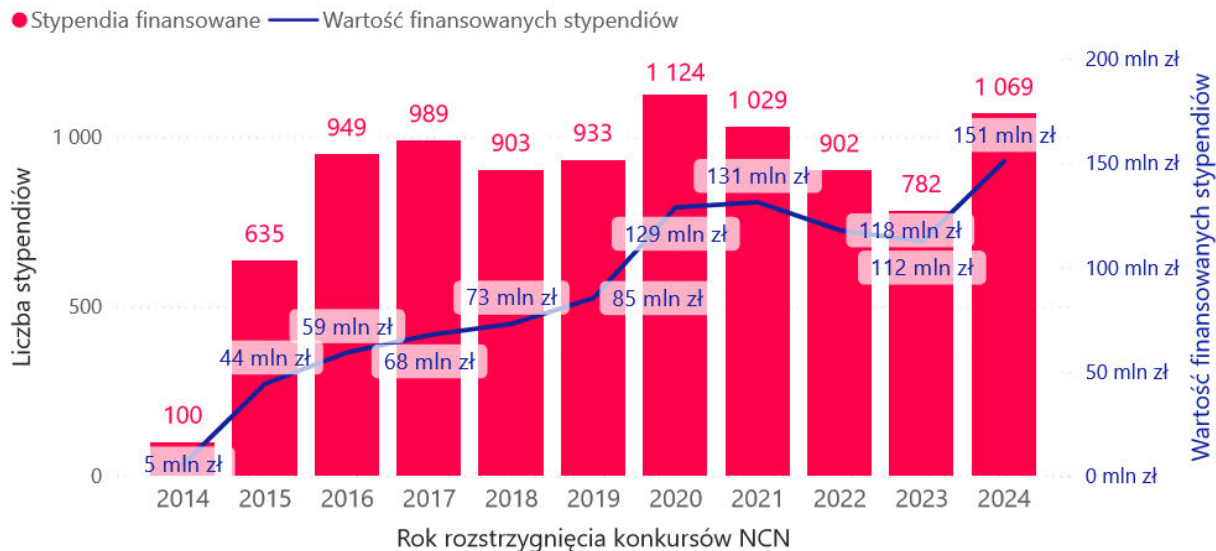
Rok rozstrzygnięcia	Liczba finansowanych stypendiów	Wartość finansowanych stypendiów
2014	100	5 498 130 zł
2015	635	44 202 380 zł
2016	949	59 194 004 zł
2017	989	67 553 215 zł
2018	903	72 868 656 zł
2019	933	85 275 700 zł
2020	1 124	128 705 454 zł
2021	1 029	131 190 108 zł
2022	902	117 735 580 zł
2023	782	112 494 388 zł
2024	1 069	150 854 900 zł
Ogółem	9 415	975 572 515 zł

Konkurs:

- krajowy
- międzynarodowy

Typ konkursu

- ALPHORN
- BEETHOVEN
- BEETHOVEN LIFE
- DAINA
- GRIEG
- HARMONIA
- IDEALAB
- MAESTRO
- OPUS
- POLONEZ BIS
- SHENG
- SONATA BIS
- SYMFONIA



* Stypendia zostały ujęte od edycji 13. konkursów NCN (wprowadzenie regulacji) .

**Typ konkursu OPUS dotyczy także wniosków OPUS LAP.

Liczba i wartość finansowanych przez NCN stanowisk post-doc* w projektach nierealizowanych przez młodych naukowców lub finansowanych w konkursach NCN, które nie są skierowane tylko do młodych naukowców

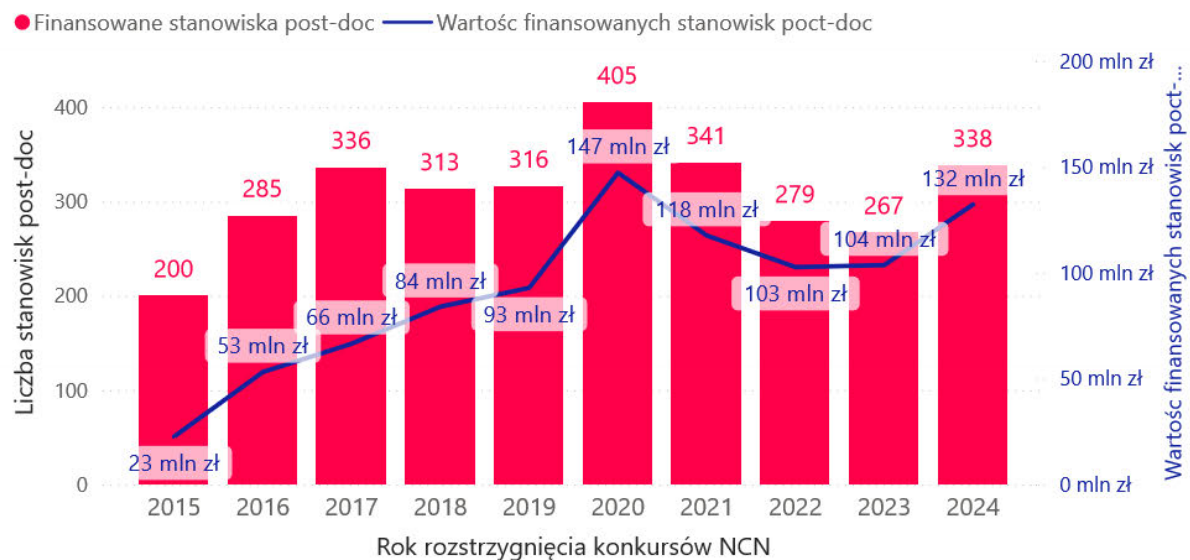
Rok rozstrzygnięcia	Liczba finansowanych stanowisk post-doc	Wartość finansowanych stanowisk post-doc
2015	200	22 562 819 zł
2016	285	53 069 165 zł
2017	336	66 436 724 zł
2018	313	83 927 200 zł
2019	316	92 831 204 zł
2020	405	147 226 358 zł
2021	341	117 528 000 zł
2022	279	102 611 668 zł
2023	267	103 566 334 zł
2024	338	132 224 335 zł
Ogółem	3 080	921 983 807 zł

Konkurs:

- krajowy
- międzynarodowy

Typ konkursu

- ALPHORN
- BEETHOVEN
- BEETHOVEN LIFE
- DAINA
- GRIEG
- MAESTRO
- MOZART
- OPUS
- SHENG
- SONATA BIS
- SYMFONIA



* Stanowiska post-doc zostały ujęte od edycji 17. konkursów NCN (wprowadzenie regulacji).

**Typ konkursu OPUS dotyczy także wniosków OPUS LAP.

Finansowanie młodych naukowców w konkursach NCN

Grupa nauk HS

Jaki % ogółu finansowania stanowiły środki przyznane młodym naukowcom (MN) ?

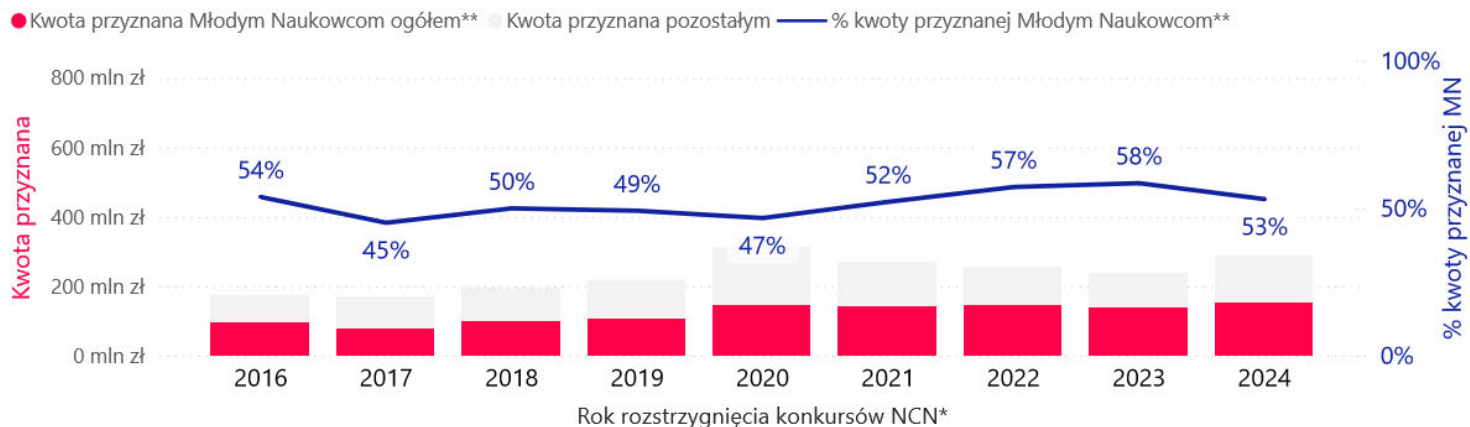
Grupa nauk
 HS

Rok rozstrzygnięcia konkursów NCN*	Kwota przyznana Młodym Naukowcom ogółem**	Kwota przyznana ogółem	% kwoty przyznanej Młodym Naukowcom**
2016	93 988 675 zł	174 846 437 zł	54%
2017	77 261 587 zł	171 646 460 zł	45%
2018	97 997 639 zł	196 401 240 zł	50%
2019	106 298 981 zł	216 549 550 zł	49%
2020	146 741 703 zł	314 847 196 zł	47%
2021	141 144 928 zł	270 897 520 zł	52%
2022	147 035 069 zł	257 370 912 zł	57%
2023	139 234 944 zł	238 254 114 zł	58%
2024	153 421 494 zł	289 306 172 zł	53%
Ogółem	1 103 125 020 zł	2 130 119 601 zł	52%

Konkurs:
 krajowy
 międzynarodowy

Typ konkursu

- ALPHORN
- BEETHOVEN
- DAINA
- ETIUDA
- FUGA
- GRIEG
- HARMONIA
- IDEALAB
- MAESTRO
- MINIATURA
- MOZART
- OPUS
- POLONEZ
- POLONEZ BIS
- POLS
- PRELUDIUM
- PRELUDIUM BIS
- SHENG
- SONATA
- SONATA BIS
- SONATINA
- SYMFONIA
- UWERTURA



* Rok rozstrzygnięcia obejmuje pełne lata, w których wprowadzono regulacje dotyczące stypendiów i stanowisk post-doc.

** Kwota przyznana Młodym Naukowcom została obliczona jako suma:

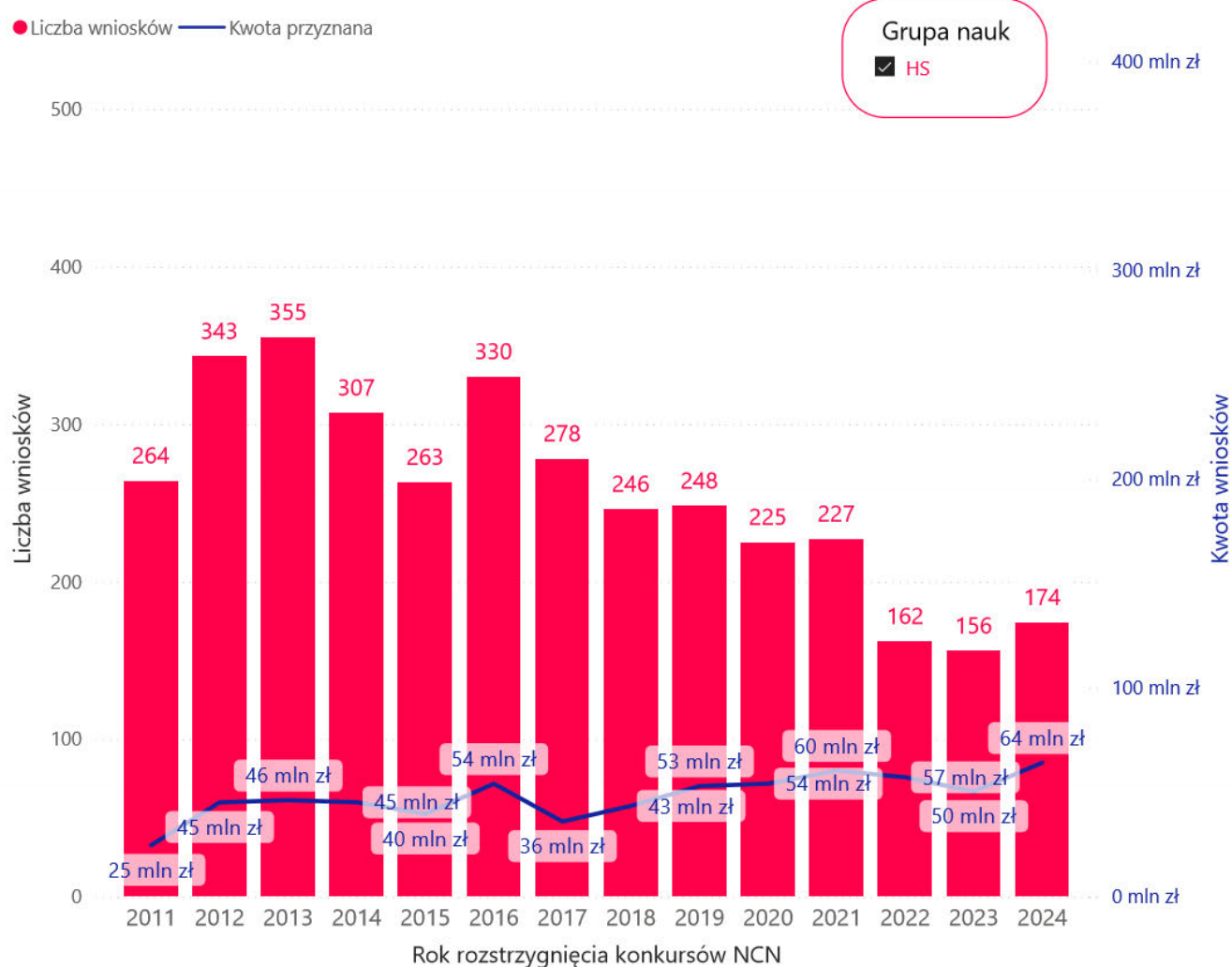
- kwoty przyznanej w całości na konkursy dedykowane Młodym Naukowcom,
- kwoty projektów kierowanych przez Młodych Naukowców w konkursach im niededykowanych,
- kwoty przeznaczanej na stanowiska post-doc i stypendia w projektach niededykowanych oraz niekierowanych przez Młodych Naukowców.

Liczba i wartość projektów wspartych w konkursach NCN dla młodych naukowców

Rok rozstrzygnięcia	Wnioski wsparte	Kwota przyznana
2011	264	24 624 656 zł
2012	343	45 147 399 zł
2013	355	46 186 494 zł
2014	307	45 201 599 zł
2015	263	39 656 376 zł
2016	330	54 071 060 zł
2017	278	35 986 466 zł
2018	246	43 446 340 zł
2019	248	52 957 955 zł
2020	225	54 103 285 zł
2021	227	60 386 574 zł
2022	162	57 172 149 zł
2023	156	50 380 067 zł
2024	174	64 139 161 zł
Ogółem	3 578	673 459 581 zł

Typ konkursu

- ETIUDA
- FUGA
- PRELUDIUM
- PRELUDIUM BIS
- SONATA
- SONATINA



Liczba i wartość projektów kierowanych przez młodych naukowców wspartych w konkursach NCN, w których mogą brać udział naukowcy na różnych etapach kariery

Rok rozstrzygnięcia	Wnioski wsparte	Badania kierowane przez MN	% kierowanych przez MN	Badania kierowane przez nieMN	% kierowanych przez nieMN
2011	266	22	8%	244	92%
2012	387	43	11%	344	89%
2013	394	35	9%	359	91%
2014	294	30	10%	264	90%
2015	276	11	4%	265	96%
2016	307	66	21%	241	79%
2017	479	139	29%	340	71%
2018	458	179	39%	279	61%
2019	405	146	36%	259	64%
2020	374	120	32%	254	68%
2021	437	160	37%	277	63%
2022	357	134	38%	223	62%
2023	346	155	45%	191	55%
2024	410	164	40%	246	60%
Ogółem	5 190	1 404	27%	3 786	73%

Rok rozstrzygnięcia	Kwota przyznana	Kwota przyznana MN	% kwoty przyznanej MN	Kwota przyznana nieMN	% kwoty przyznanej nieMN
2011	39 850 448 zł	3 324 841 zł	8%	36 525 607 zł	92%
2012	102 525 807 zł	9 410 772 zł	9%	93 115 035 zł	91%
2013	127 703 853 zł	8 566 465 zł	7%	119 137 388 zł	93%
2014	92 760 658 zł	7 847 081 zł	8%	84 913 577 zł	92%
2015	116 043 135 zł	3 414 444 zł	3%	112 628 691 zł	97%
2016	120 775 377 zł	29 993 261 zł	25%	90 782 116 zł	75%
2017	135 659 994 zł	28 805 459 zł	21%	106 854 535 zł	79%
2018	152 954 900 zł	33 004 699 zł	22%	119 950 201 zł	78%
2019	163 591 595 zł	32 388 922 zł	20%	131 202 673 zł	80%
2020	260 743 911 zł	43 724 766 zł	17%	217 019 145 zł	83%
2021	210 510 946 zł	43 595 406 zł	21%	166 915 540 zł	79%
2022	200 198 763 zł	61 006 920 zł	30%	139 191 843 zł	70%
2023	187 874 047 zł	62 996 777 zł	34%	124 877 270 zł	66%
2024	225 167 011 zł	51 623 432 zł	23%	173 543 579 zł	77%
Ogółem	2 136 360 445 zł	419 703 245 zł	20%	1 716 657 200 zł	80%

Grupa nauk

HS

Konkurs:

- krajowy
 międzynarodowy

Typ konkursu

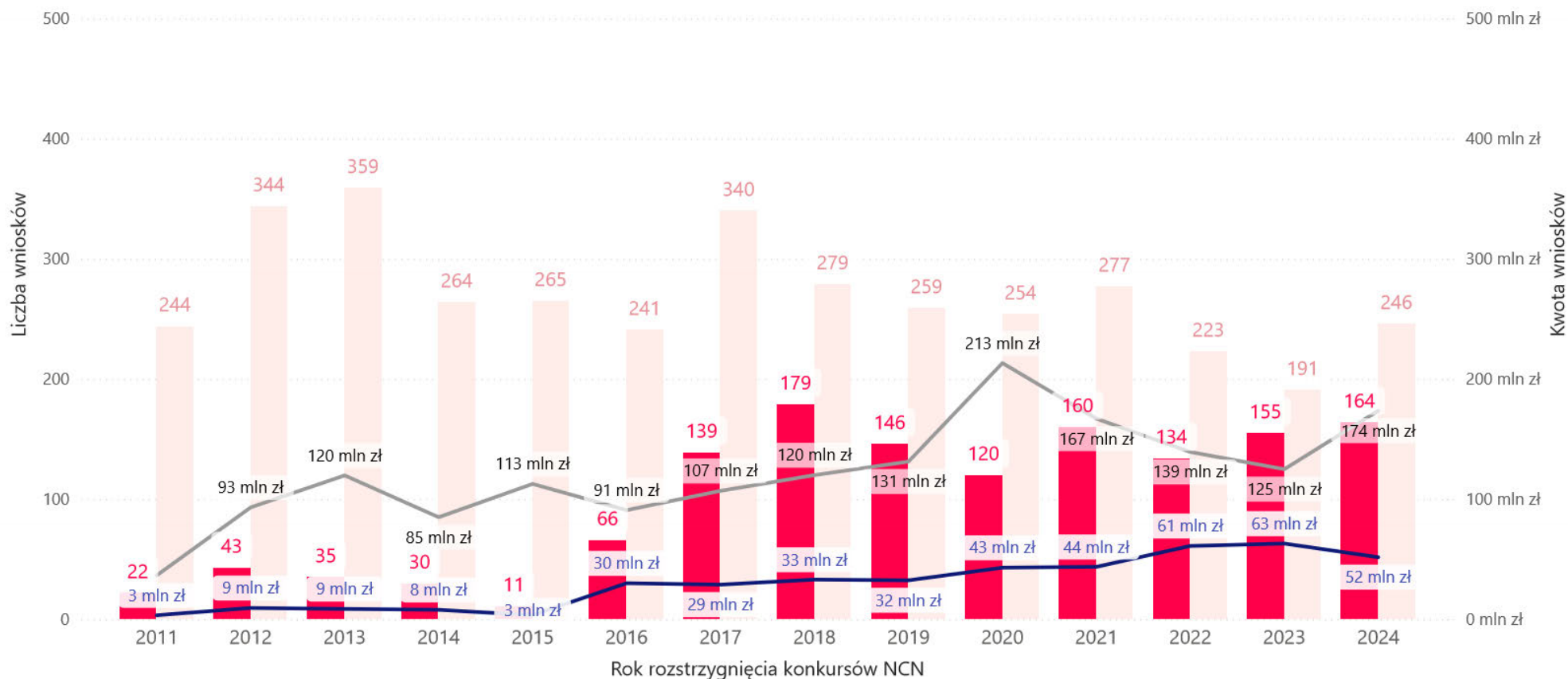
- ALPHORN
 BEETHOVEN
 DAINA
 GRIEG
 HARMONIA
 IDEALAB
 MAESTRO
 MINIATURA
 MOZART
 OPUS
 POLONEZ
 POLONEZ BIS
 POLS
 SHENG
 SONATA BIS
 SYMFONIA
 UWERTURA

*Typ konkursu OPUS dotyczy także wniosków OPUS LAP.

Liczba i wartość projektów kierowanych przez młodych naukowców wspartych w konkursach NCN, w których mogą brać udział naukowcy na różnych etapach kariery cd.

● Wnioski MN ● Pozostałe wnioski — Kwota wniosków MN — Kwota pozostałych wniosków

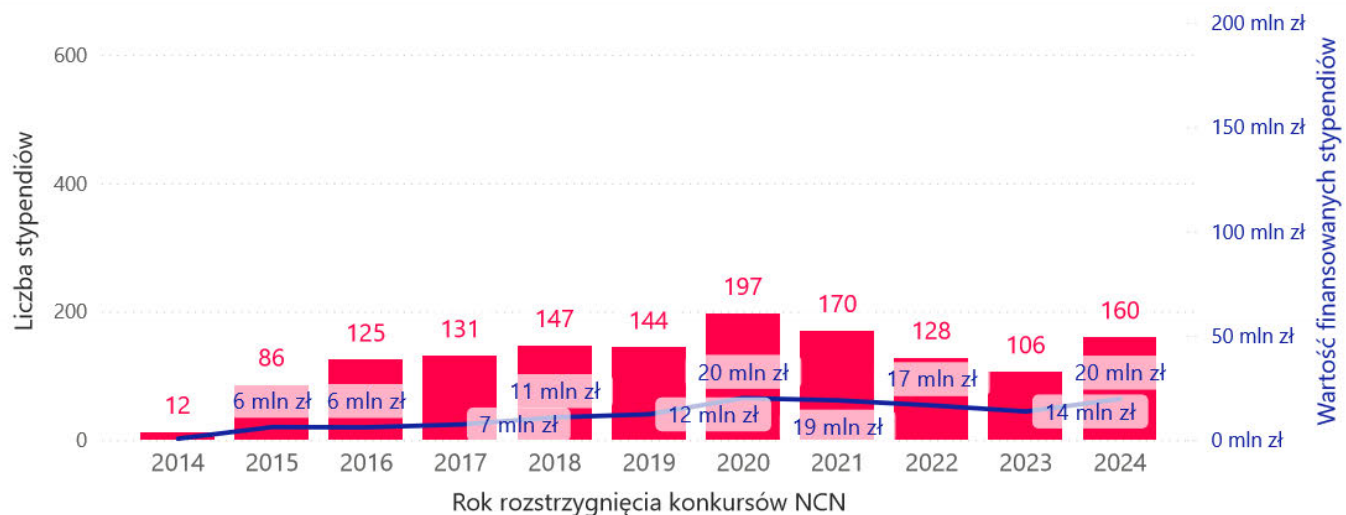
Grupa nauk
 HS



Liczba i wartość finansowanych przez NCN stypendiów naukowych* w projektach nierealizowanych przez młodych naukowców lub finansowanych w konkursach NCN, które nie są skierowane tylko do młodych naukowców

Rok rozstrzygnięcia	Liczba finansowanych stypendiów	Wartość finansowanych stypendiów
2014	12	598 500 zł
2015	86	6 146 500 zł
2016	125	6 028 624 zł
2017	131	7 401 899 zł
2018	147	10 797 000 zł
2019	144	12 288 900 zł
2020	197	20 062 940 zł
2021	170	18 972 948 zł
2022	128	16 546 000 zł
2023	106	13 643 100 zł
2024	160	19 633 900 zł
Ogółem	1 406	132 120 311 zł

● Stypendia finansowane — Wartość finansowanych stypendiów



Grupa nauk

HS

Konkurs:

krajowy
 międzynarodowy

Typ konkursu

ALPHORN
 BEETHOVEN
 DAINA
 GRIEG
 HARMONIA
 IDEALAB
 MAESTRO
 OPUS
 POLONEZ BIS
 SHENG
 SONATA BIS
 SYMFONIA

* Stypendia zostały ujęte od edycji 13. konkursów NCN (wprowadzenie regulacji).

**Typ konkursu OPUS dotyczy także wniosków OPUS LAP.

Liczba i wartość finansowanych przez NCN stanowisk post-doc* w projektach nierealizowanych przez młodych naukowców lub finansowanych w konkursach NCN, które nie są skierowane tylko do młodych naukowców

Rok rozstrzygnięcia	Liczba finansowanych stanowisk post-doc	Wartość finansowanych stanowisk post-doc
2015	21	1 701 266 zł
2016	22	3 895 730 zł
2017	31	5 067 763 zł
2018	36	10 749 600 zł
2019	31	8 663 204 zł
2020	79	28 850 712 zł
2021	58	18 190 000 zł
2022	32	12 310 000 zł
2023	30	12 215 000 zł
2024	47	18 025 001 zł
Ogółem	387	119 668 276 zł

Grupa nauk

HS

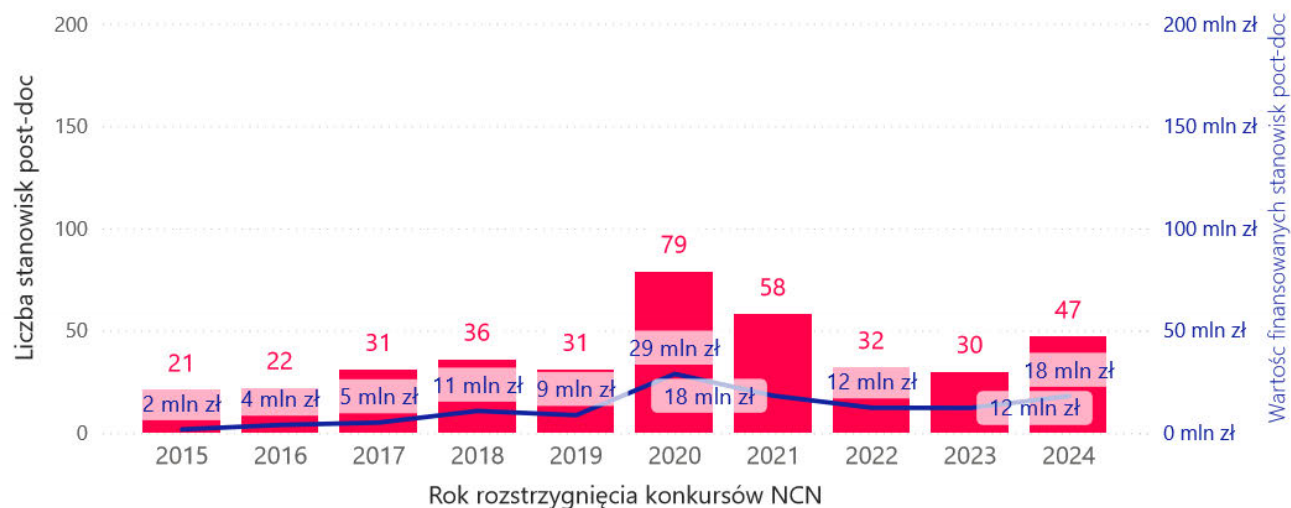
Konkurs:

- krajowy
 międzynarodowy

Typ konkursu

- ALPHORN
 BEETHOVEN
 DAINA
 GRIEG
 MAESTRO
 MOZART
 OPUS
 SHENG
 SONATA BIS
 SYMFONIA

● Finansowane stanowiska post-doc — Wartość finansowanych stanowisk post-doc



* Stanowiska post-doc zostały ujęte od edycji 17. konkursów NCN (wprowadzenie regulacji).

**Typ konkursu OPUS dotyczy także wniosków OPUS LAP.

Finansowanie młodych naukowców w konkursach NCN

Grupa nauk NZ

Jaki % ogółu finansowania stanowiły środki przyznane młodym naukowcom (MN) ?

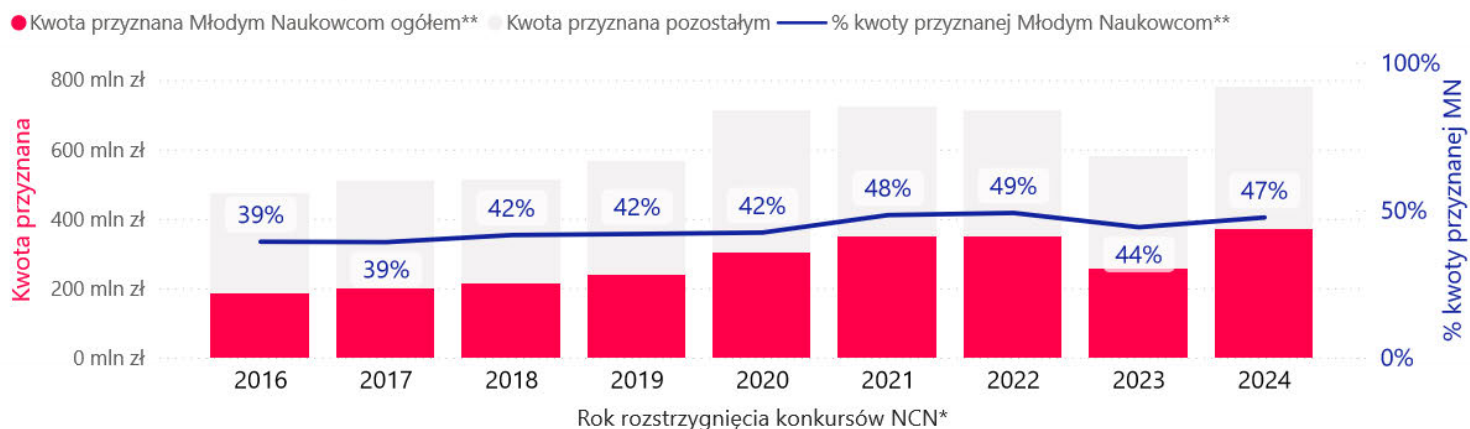
Grupa nauk
 NZ

Rok rozstrzygnięcia konkursów NCN*	Kwota przyznana Młodym Naukowcom ogółem**	Kwota przyznana ogółem	% kwoty przyznanej Młodym Naukowcom**
2016	186 188 057 zł	474 241 209 zł	39%
2017	199 871 108 zł	510 971 412 zł	39%
2018	212 503 820 zł	511 804 793 zł	42%
2019	237 704 731 zł	567 458 994 zł	42%
2020	301 885 708 zł	712 623 702 zł	42%
2021	348 650 860 zł	721 975 594 zł	48%
2022	350 073 462 zł	714 179 085 zł	49%
2023	256 652 460 zł	580 811 011 zł	44%
2024	371 174 849 zł	781 808 707 zł	47%
Ogółem	2 464 705 055 zł	5 575 874 507 zł	44%

Konkurs:
 krajowy
 międzynarodowy

Typ konkursu

- ALPHORN
- BEETHOVEN LIFE
- DAINA
- ETIUDA
- FUGA
- GRIEG
- HARMONIA
- MAESTRO
- MINIATURA
- MOZART
- OPUS
- POLONEZ
- POLONEZ BIS
- POLS
- PRELUDIUM
- PRELUDIUM BIS
- SHENG
- SONATA
- SONATA BIS
- SONATINA
- SYMFONIA
- UWERTURA



* Rok rozstrzygnięcia obejmuje pełne lata, w których wprowadzono regulacje dotyczące stypendiów i stanowisk post-doc.

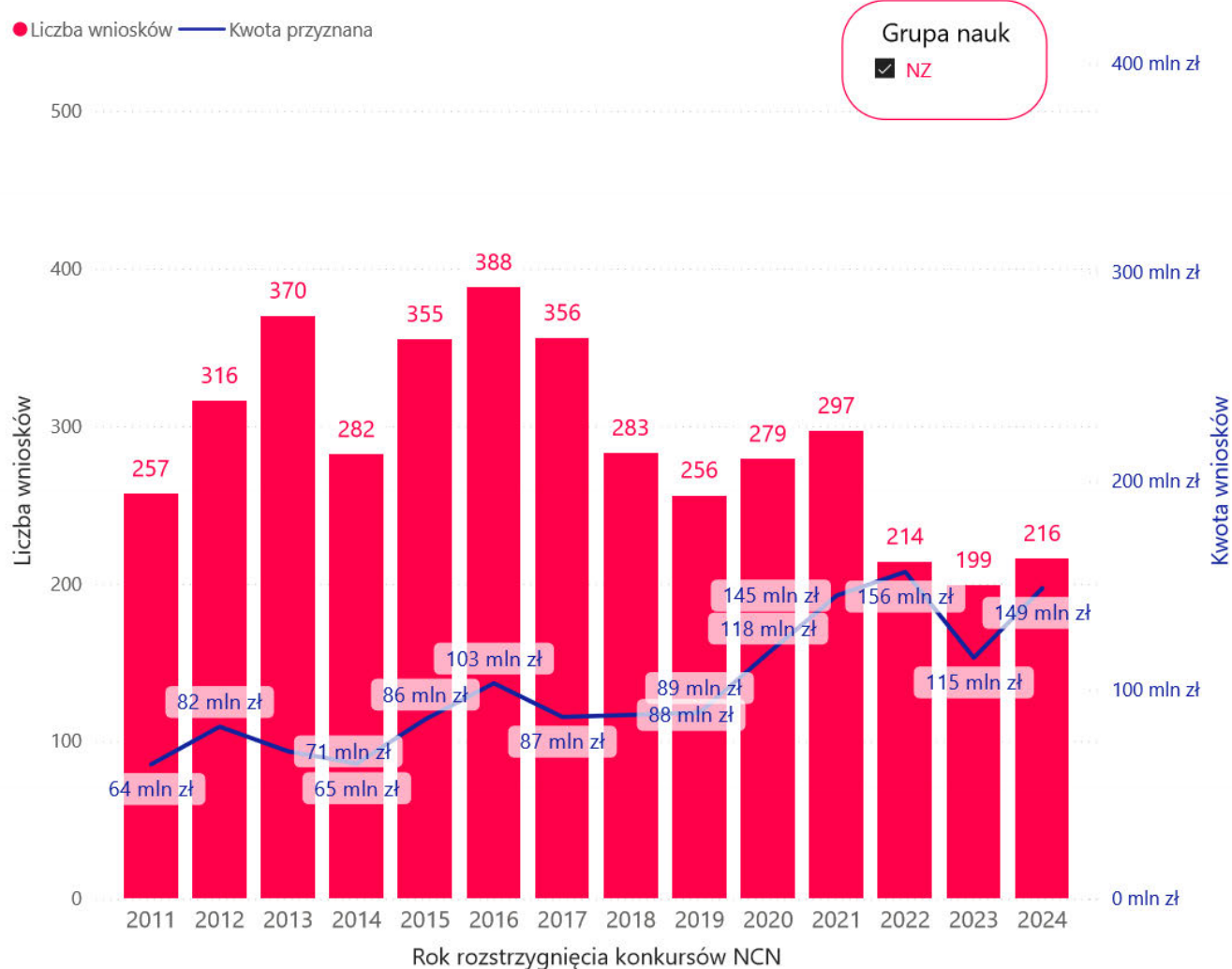
** Kwota przyznana Młodym Naukowcom została obliczona jako suma:

- kwoty przyznanej w całości na konkursy dedykowane Młodym Naukowcom,
- kwoty projektów kierowanych przez Młodych Naukowców w konkursach im niededykowanych,
- kwoty przeznaczanej na stanowiska post-doc i stypendia w projektach niededykowanych oraz niekierowanych przez Młodych Naukowców.

Liczba i wartość projektów wspartych w konkursach NCN dla młodych naukowców

Rok rozstrzygnięcia	Wnioski wsparte	Kwota przyznana
2011	257	64 287 237 zł
2012	316	82 359 645 zł
2013	370	70 527 598 zł
2014	282	64 711 088 zł
2015	355	85 914 081 zł
2016	388	103 159 298 zł
2017	356	86 998 716 zł
2018	283	87 985 500 zł
2019	256	89 081 899 zł
2020	279	117 578 854 zł
2021	297	145 177 921 zł
2022	214	156 492 586 zł
2023	199	115 374 370 zł
2024	216	148 700 137 zł
Ogółem	4 068	1 418 348 930 zł

- Typ konkursu
- ETIUDA
 - FUGA
 - PRELUDIUM
 - PRELUDIUM BIS
 - SONATA
 - SONATINA



Liczba i wartość projektów kierowanych przez młodych naukowców wspartych w konkursach NCN, w których mogą brać udział naukowcy na różnych etapach kariery

Rok rozstrzygnięcia	Wnioski wsparte	Badania kierowane przez MN	% kierowanych przez MN	Badania kierowane przez nieMN	% kierowanych przez nieMN
2011	299	15	5%	284	95%
2012	414	39	9%	375	91%
2013	366	24	7%	342	93%
2014	256	13	5%	243	95%
2015	327	22	7%	305	93%
2016	362	40	11%	322	89%
2017	686	245	36%	441	64%
2018	586	245	42%	341	58%
2019	563	241	43%	322	57%
2020	477	176	37%	301	63%
2021	589	257	44%	332	56%
2022	456	182	40%	274	60%
2023	434	200	46%	234	54%
2024	528	245	46%	283	54%
Ogółem	6 343	1 944	31%	4 399	69%

Rok rozstrzygnięcia	Kwota przyznana	Kwota przyznana MN	% kwoty przyznanej MN	Kwota przyznana nieMN	% kwoty przyznanej nieMN
2011	123 296 896 zł	5 889 872 zł	5%	117 407 024 zł	95%
2012	305 801 654 zł	20 635 246 zł	7%	285 166 408 zł	93%
2013	305 978 795 zł	16 411 669 zł	5%	289 567 126 zł	95%
2014	236 751 236 zł	12 596 029 zł	5%	224 155 207 zł	95%
2015	319 878 383 zł	16 952 600 zł	5%	302 925 783 zł	95%
2016	371 081 911 zł	41 746 324 zł	11%	329 335 587 zł	89%
2017	423 972 696 zł	60 454 454 zł	14%	363 518 242 zł	86%
2018	423 819 293 zł	71 043 320 zł	17%	352 775 973 zł	83%
2019	478 377 095 zł	77 391 332 zł	16%	400 985 763 zł	84%
2020	595 044 848 zł	76 317 051 zł	13%	518 727 797 zł	87%
2021	576 797 673 zł	103 467 543 zł	18%	473 330 130 zł	82%
2022	557 686 499 zł	97 515 709 zł	17%	460 170 790 zł	83%
2023	465 436 641 zł	60 688 257 zł	13%	404 748 384 zł	87%
2024	633 108 570 zł	121 353 145 zł	19%	511 755 425 zł	81%
Ogółem	5 817 032 190 zł	782 462 551 zł	13%	5 034 569 639 zł	87%

Grupa nauk

NZ

Konkurs:

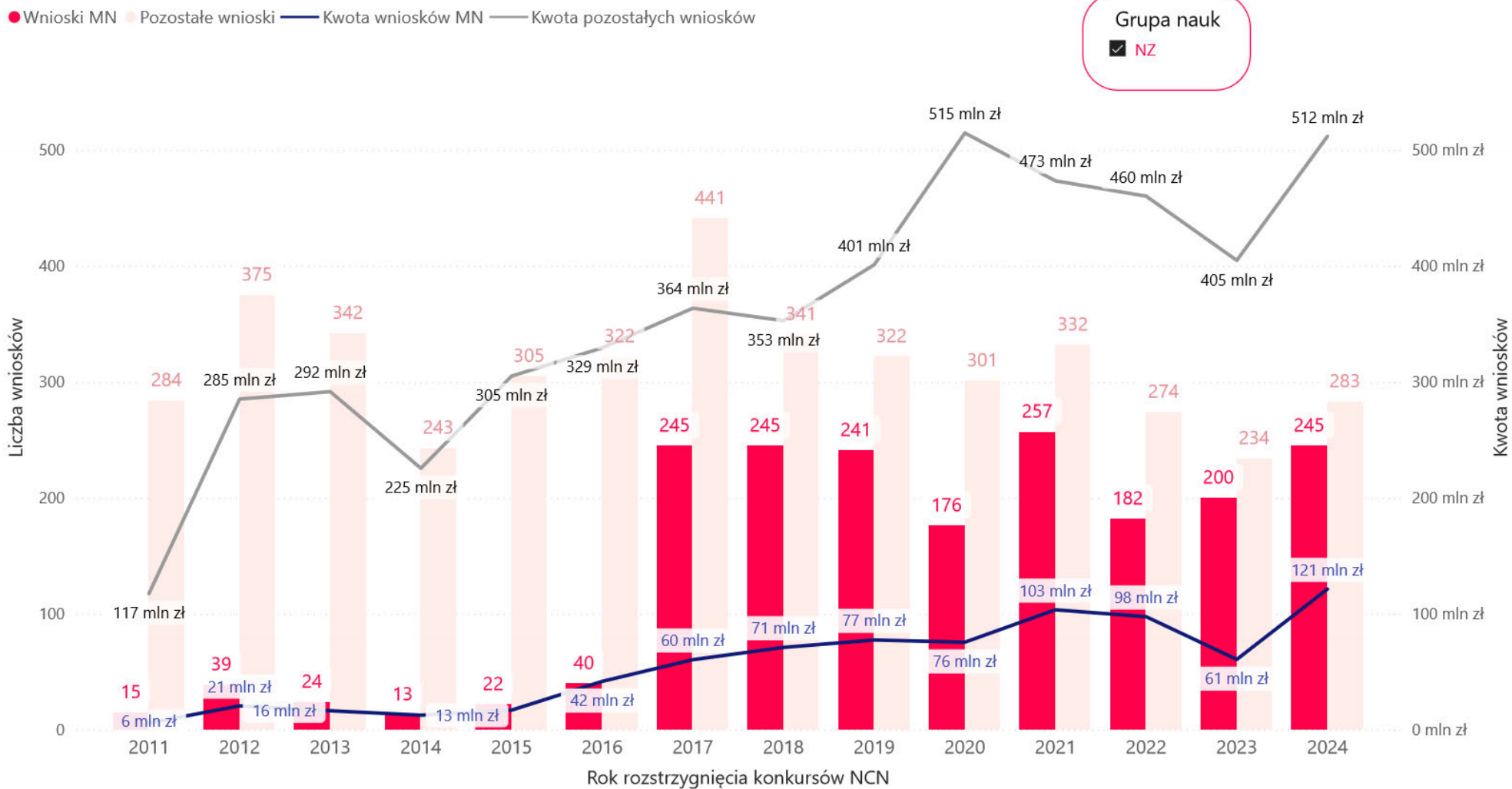
- krajowy
 międzynarodowy

Typ konkursu

- ALPHORN
 BEETHOVEN LIFE
 DAINA
 GRIEG
 HARMONIA
 MAESTRO
 MINIATURA
 MOZART
 OPUS
 POLONEZ
 POLONEZ BIS
 POLS
 SHENG
 SONATA BIS
 SYMFONIA
 UWERTURA

*Typ konkursu OPUS dotyczy także wniosków OPUS LAP.

Liczba i wartość projektów kierowanych przez młodych naukowców wspartych w konkursach NCN, w których mogą brać udział naukowcy na różnych etapach kariery cd.



Liczba i wartość finansowanych przez NCN stypendiów naukowych* w projektach nierealizowanych przez młodych naukowców lub finansowanych w konkursach NCN, które nie są skierowane tylko do młodych naukowców

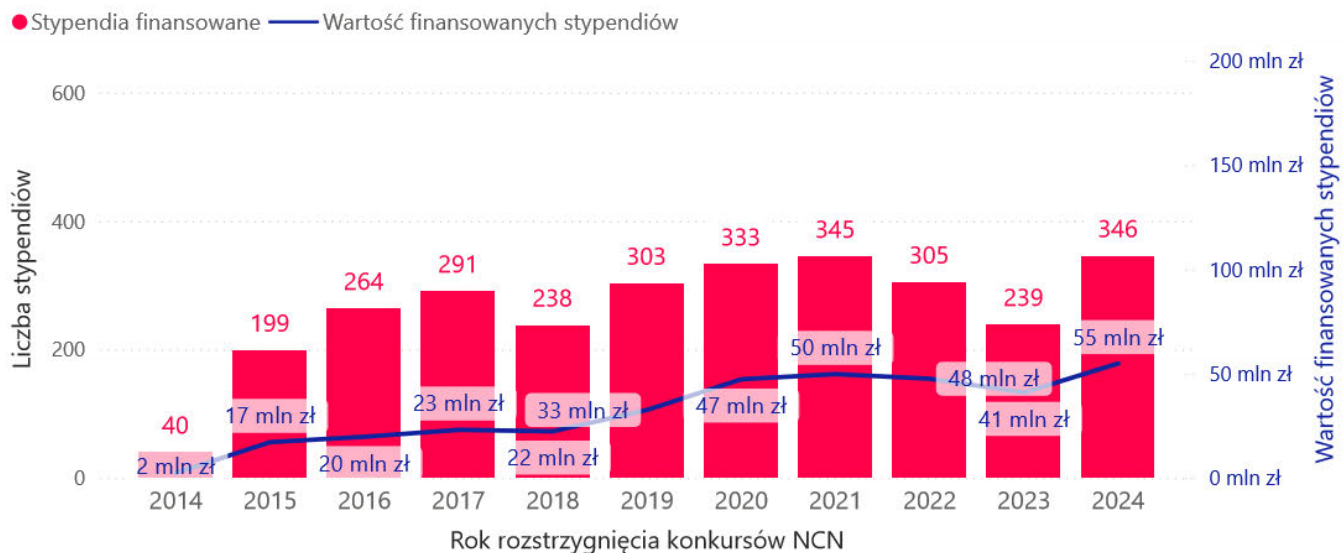
Rok rozstrzygnięcia	Liczba finansowanych stypendiów	Wartość finansowanych stypendiów
2014	40	2 390 300 zł
2015	199	17 154 000 zł
2016	264	19 723 600 zł
2017	291	23 056 650 zł
2018	238	22 343 600 zł
2019	303	32 591 500 zł
2020	333	47 307 814 zł
2021	345	49 765 396 zł
2022	305	47 538 500 zł
2023	239	40 946 500 zł
2024	346	54 904 900 zł
Ogółem	2 903	357 722 760 zł

Grupa nauk
 NZ

Konkurs:
 krajowy
 międzynarodowy

Typ konkursu

- ALPHORN
- BEETHOVEN LIFE
- DAINA
- GRIEG
- HARMONIA
- MAESTRO
- OPUS
- POLONEZ BIS
- SHENG
- SONATA BIS
- SYMFONIA



* Stypendia zostały ujęte od edycji 13. konkursów NCN (wprowadzenie regulacji).

**Typ konkursu OPUS dotyczy także wniosków OPUS LAP.

Liczba i wartość finansowanych przez NCN stanowisk post-doc* w projektach nierealizowanych przez młodych naukowców lub finansowanych w konkursach NCN, które nie są skierowane tylko do młodych naukowców

Rok rozstrzygnięcia	Liczba finansowanych stanowisk post-doc	Wartość finansowanych stanowisk post-doc
2015	77	8 031 222 zł
2016	106	21 558 835 zł
2017	136	29 361 288 zł
2018	109	31 131 400 zł
2019	119	38 640 000 zł
2020	148	60 681 989 zł
2021	129	50 240 000 zł
2022	115	48 526 667 zł
2023	89	39 643 333 zł
2024	100	46 216 667 zł
Ogółem	1 128	374 031 401 zł

Grupa nauk

NZ

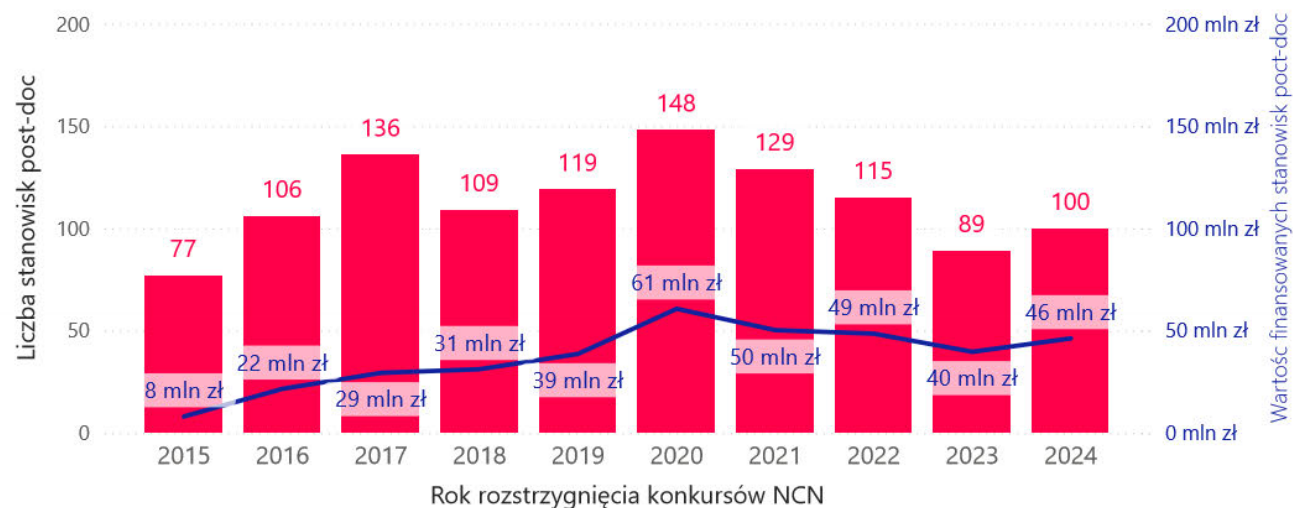
Konkurs:

- krajowy
 międzynarodowy

Typ konkursu

- BEETHOVEN LIFE
 DAINA
 GRIEG
 MAESTRO
 OPUS
 SHENG
 SONATA BIS
 SYMFONIA

● Finansowane stanowiska post-doc — Wartość finansowanych stanowisk post-doc



* Stanowiska post-doc zostały ujęte od edycji 17. konkursów NCN (wprowadzenie regulacji).

**Typ konkursu OPUS dotyczy także wniosków OPUS LAP.

Finansowanie młodych naukowców w konkursach NCN

Grupa nauk ST

Jaki % ogółu finansowania stanowiły środki przyznane młodym naukowcom (MN) ?

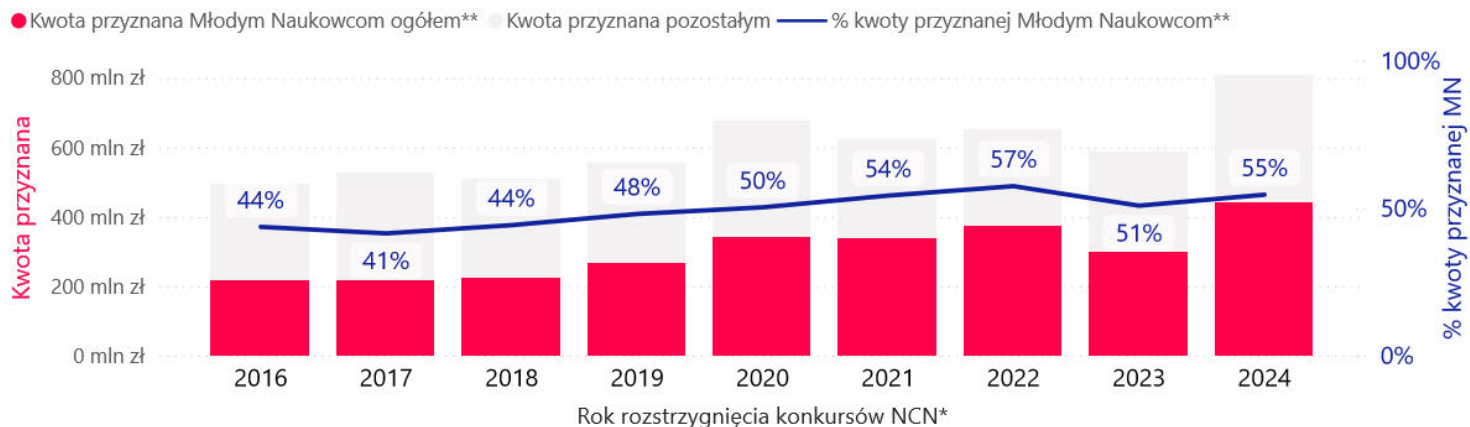
Grupa nauk
 ST

Rok rozstrzygnięcia konkursów NCN*	Kwota przyznana Młodym Naukowcom ogółem**	Kwota przyznana ogółem	% kwoty przyznanej Młodym Naukowcom**
2016	216 046 823 zł	495 317 602 zł	44%
2017	218 697 821 zł	528 098 128 zł	41%
2018	225 196 945 zł	509 447 622 zł	44%
2019	265 923 720 zł	554 032 934 zł	48%
2020	340 550 002 zł	677 851 123 zł	50%
2021	338 121 973 zł	623 593 619 zł	54%
2022	374 828 802 zł	652 764 934 zł	57%
2023	298 401 443 zł	587 293 967 zł	51%
2024	440 565 074 zł	807 995 788 zł	55%
Ogółem	2 718 332 603 zł	5 436 395 717 zł	50%

Konkurs:
 krajowy
 międzynarodowy

Typ konkursu

- ALPHORN
- BEETHOVEN
- DAINA
- ETIUDA
- FUGA
- GRIEG
- HARMONIA
- MAESTRO
- MINIATURA
- MOZART
- OPUS
- POLONEZ
- POLONEZ BIS
- POLS
- PRELUDIUM
- PRELUDIUM BIS
- SHENG
- SONATA
- SONATA BIS
- SONATINA
- SYMFONIA
- UWERTURA



* Rok rozstrzygnięcia obejmuje pełne lata, w których wprowadzono regulacje dotyczące stypendiów i stanowisk post-doc.

** Kwota przyznana Młodym Naukowcom została obliczona jako suma:

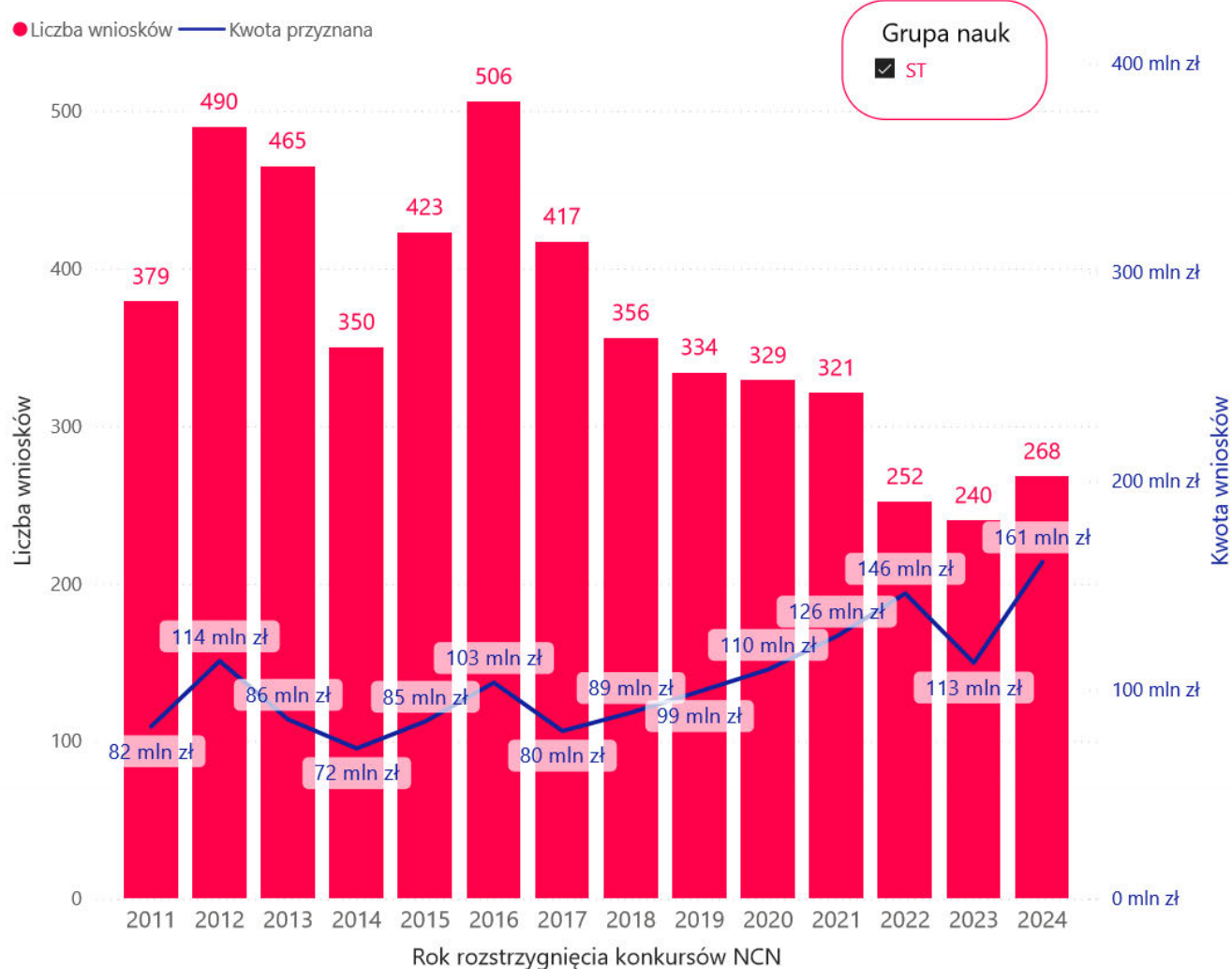
- kwoty przyznanej w całości na konkursy dedykowane Młodym Naukowcom,
- kwoty projektów kierowanych przez Młodych Naukowców w konkursach im niededykowanych,
- kwoty przeznaczanej na stanowiska post-doc i stypendia w projektach niededykowanych oraz niekierowanych przez Młodych Naukowców.

Liczba i wartość projektów wspartych w konkursach NCN dla młodych naukowców

Rok rozstrzygnięcia	Wnioski wsparte	Kwota przyznana
2011	379	82 395 060 zł
2012	490	113 823 693 zł
2013	465	85 810 972 zł
2014	350	71 943 246 zł
2015	423	84 874 821 zł
2016	506	103 445 615 zł
2017	417	80 298 470 zł
2018	356	89 088 876 zł
2019	334	99 238 696 zł
2020	329	109 734 859 zł
2021	321	125 665 334 zł
2022	252	146 185 961 zł
2023	240	112 933 128 zł
2024	268	161 258 205 zł
Ogółem	5 130	1 466 696 936 zł

Typ konkursu

- ETIUDA
- FUGA
- PRELUDIUM
- PRELUDIUM BIS
- SONATA
- SONATINA



Liczba i wartość projektów kierowanych przez młodych naukowców wspartych w konkursach NCN, w których mogą brać udział naukowcy na różnych etapach kariery

Rok rozstrzygnięcia	Wnioski wsparte	Badania kierowane przez MN	% kierowanych przez MN	Badania kierowane przez nieMN	% kierowanych przez nieMN
2011	404	9	2%	395	98%
2012	541	33	6%	508	94%
2013	496	19	4%	477	96%
2014	327	14	4%	313	96%
2015	427	17	4%	410	96%
2016	486	54	11%	432	89%
2017	798	230	29%	568	71%
2018	613	197	32%	416	68%
2019	581	209	36%	372	64%
2020	507	173	34%	334	66%
2021	545	214	39%	331	61%
2022	515	212	41%	303	59%
2023	498	209	42%	289	58%
2024	598	258	43%	340	57%
Ogółem	7 336	1 848	25%	5 488	75%

Rok rozstrzygnięcia	Kwota przyznana	Kwota przyznana MN	% kwoty przyznanej MN	Kwota przyznana nieMN	% kwoty przyznanej nieMN
2011	175 688 889 zł	2 033 560 zł	1%	173 655 329 zł	99%
2012	376 741 808 zł	14 426 010 zł	4%	362 315 798 zł	96%
2013	368 256 050 zł	9 957 096 zł	3%	358 298 954 zł	97%
2014	253 012 506 zł	7 731 136 zł	3%	245 281 370 zł	97%
2015	335 209 462 zł	14 467 050 zł	4%	320 742 412 zł	96%
2016	391 871 987 zł	51 544 828 zł	13%	340 327 159 zł	87%
2017	447 799 658 zł	69 297 012 zł	15%	378 502 646 zł	85%
2018	420 358 746 zł	54 333 813 zł	13%	366 024 933 zł	87%
2019	454 794 238 zł	80 761 724 zł	18%	374 032 514 zł	82%
2020	568 116 264 zł	111 786 786 zł	20%	456 329 478 zł	80%
2021	497 928 285 zł	100 906 875 zł	20%	397 021 410 zł	80%
2022	506 578 973 zł	133 216 760 zł	26%	373 362 213 zł	74%
2023	474 360 839 zł	75 855 526 zł	16%	398 505 313 zł	84%
2024	646 737 583 zł	135 008 102 zł	21%	511 729 481 zł	79%
Ogółem	5 917 455 288 zł	861 326 278 zł	15%	5 056 129 010 zł	85%

Grupa nauk
 ST

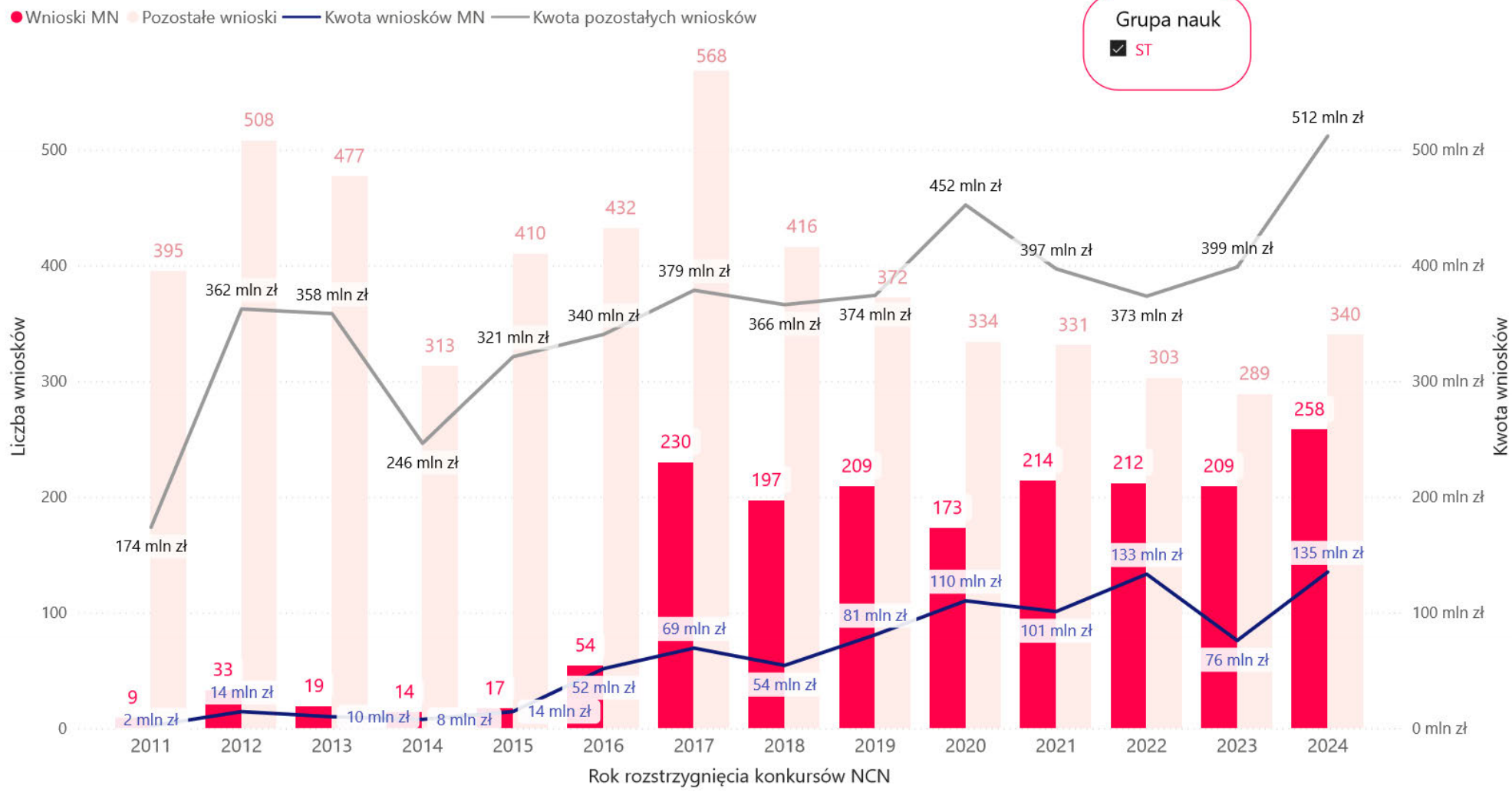
Konkurs:
 krajowy
 międzynarodowy

Typ konkursu

- ALPHORN
- BEETHOVEN
- DAINA
- GRIEG
- HARMONIA
- MAESTRO
- MINIATURA
- MOZART
- OPUS
- POLONEZ
- POLONEZ BIS
- POLS
- SHENG
- SONATA BIS
- SYMFONIA
- UWERTURA

*Typ konkursu OPUS dotyczy także wniosków OPUS LAP.

Liczba i wartość projektów kierowanych przez młodych naukowców wspartych w konkursach NCN, w których mogą brać udział naukowcy na różnych etapach kariery cd.



Liczba i wartość finansowanych przez NCN stypendiów naukowych* w projektach nierealizowanych przez młodych naukowców lub finansowanych w konkursach NCN, które nie są skierowane tylko do młodych naukowców

Rok rozstrzygnięcia	Liczba finansowanych stypendiów	Wartość finansowanych stypendiów
2014	48	2 509 330 zł
2015	350	20 901 880 zł
2016	560	33 441 780 zł
2017	567	37 094 666 zł
2018	518	39 728 056 zł
2019	486	40 395 300 zł
2020	594	61 334 700 zł
2021	514	62 451 764 zł
2022	469	53 651 080 zł
2023	437	57 904 788 zł
2024	563	76 316 100 zł
Ogółem	5 106	485 729 444 zł

Grupa nauk

ST

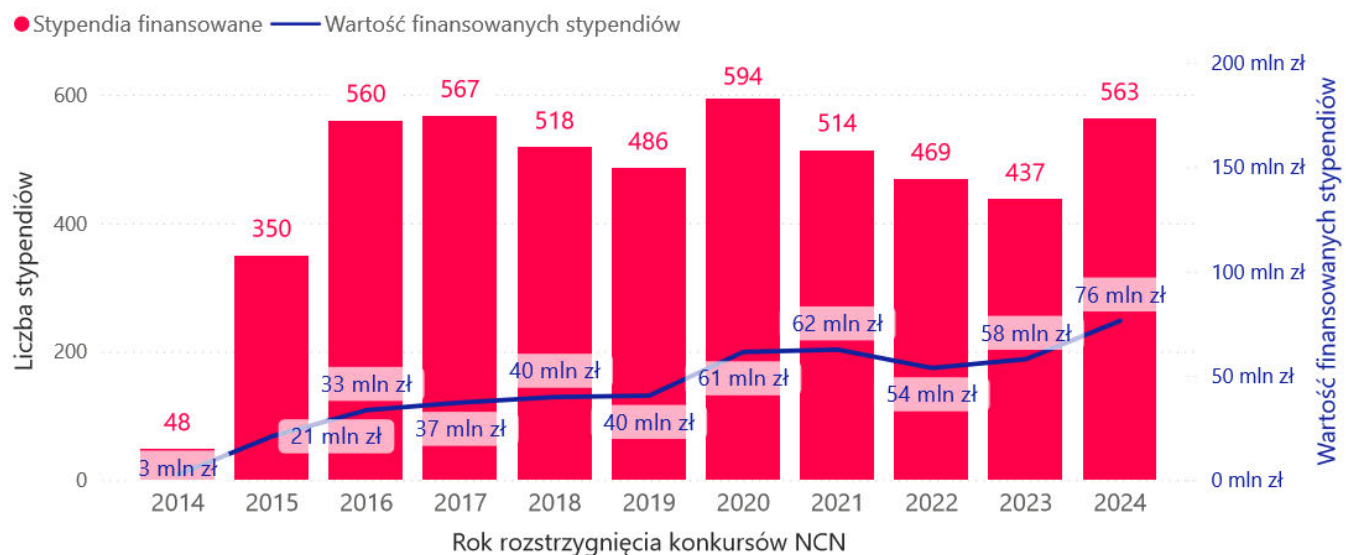
Konkurs:

krajowy

międzynarodowy

Typ konkursu

- ALPHORN
- BEETHOVEN
- DAINA
- GRIEG
- HARMONIA
- MAESTRO
- OPUS
- POLONEZ BIS
- SHENG
- SONATA BIS
- SYMFONIA



* Stypendia zostały ujęte od edycji 13. konkursów NCN (wprowadzenie regulacji).

**Typ konkursu OPUS dotyczy także wniosków OPUS LAP.

Liczba i wartość finansowanych przez NCN stanowisk post-doc* w projektach nierealizowanych przez młodych naukowców lub finansowanych w konkursach NCN, które nie są skierowane tylko do młodych naukowców

Rok rozstrzygnięcia	Liczba finansowanych stanowisk post-doc	Wartość finansowanych stanowisk post-doc
2015	102	12 830 331 zł
2016	157	27 614 600 zł
2017	169	32 007 673 zł
2018	168	42 046 200 zł
2019	166	45 528 000 zł
2020	178	57 693 657 zł
2021	154	49 098 000 zł
2022	132	41 775 001 zł
2023	148	51 708 001 zł
2024	191	67 982 667 zł
Ogółem	1 565	428 284 130 zł

Grupa nauk

ST

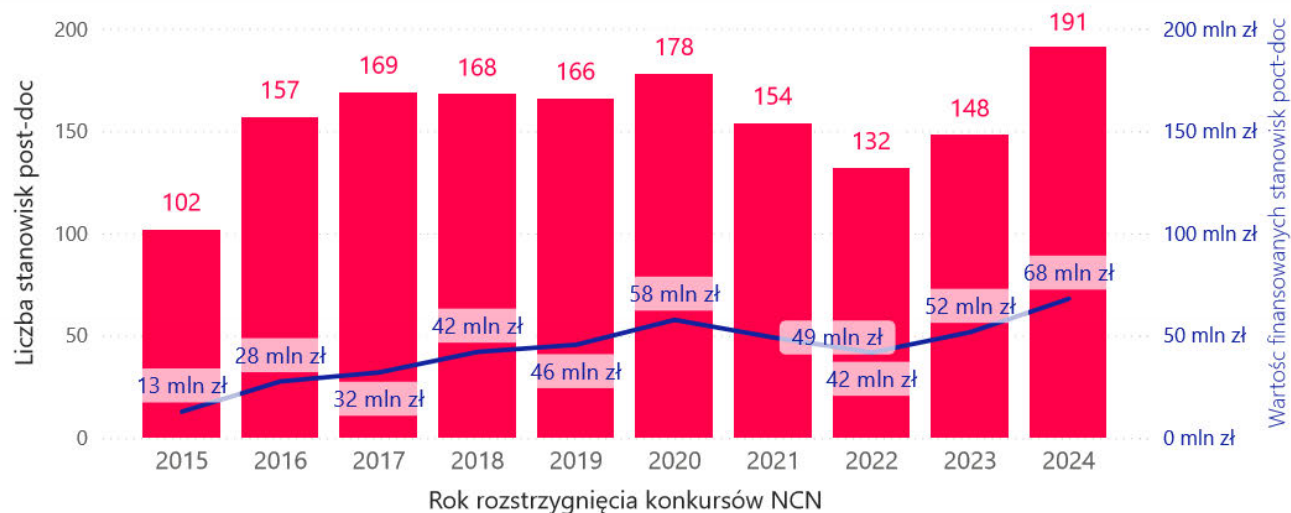
Konkurs:

krajowy
 międzynarodowy

Typ konkursu

ALPHORN
 BEETHOVEN
 DAINA
 GRIEG
 MAESTRO
 OPUS
 SHENG
 SONATA BIS
 SYMFONIA

● Finansowane stanowiska post-doc — Wartość finansowanych stanowisk post-doc



* Stanowiska post-doc zostały ujęte od edycji 17. konkursów NCN (wprowadzenie regulacji).

**Typ konkursu OPUS dotyczy także wniosków OPUS LAP.

Finansowanie młodych naukowców w konkursach NCN

Panel HS1

Jaki % ogółu finansowania stanowiły środki przyznane młodym naukowcom (MN) ?

Panel

HS1

Rok rozstrzygnięcia konkursów NCN*	Kwota przyznana Młodym Naukowcom ogółem**	Kwota przyznana ogółem	% kwoty przyznanej Młodym Naukowcom**
2016	10 855 287 zł	14 289 062 zł	76%
2017	5 689 298 zł	13 117 361 zł	43%
2018	6 653 934 zł	14 476 312 zł	46%
2019	8 589 262 zł	13 211 016 zł	65%
2020	11 448 385 zł	24 625 765 zł	46%
2021	9 257 278 zł	14 598 569 zł	63%
2022	15 376 535 zł	23 049 511 zł	67%
2023	23 836 258 zł	29 224 276 zł	82%
2024	10 683 217 zł	19 009 763 zł	56%
Ogółem	102 389 454 zł	165 601 635 zł	62%

Konkurs:

krajowy

międzynarodowy

Typ konkursu

ETIUDA

FUGA

GRIEG

HARMONIA

MAESTRO

MINIATURA

OPUS

POLONEZ BIS

POLS

PRELUDIUM

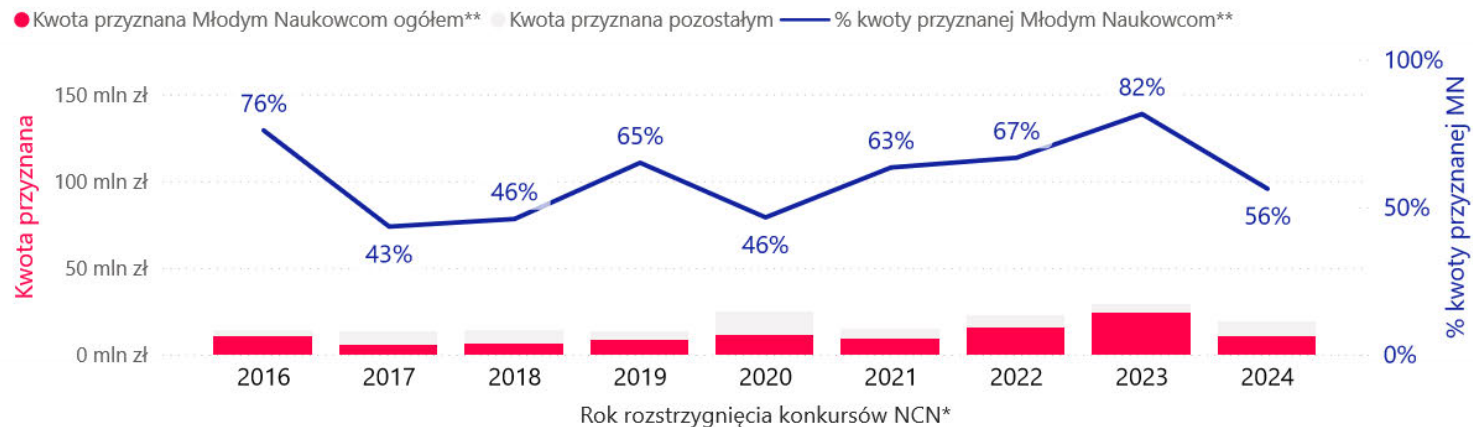
PRELUDIUM BIS

SONATA

SONATA BIS

SONATINA

UWERTURA



* Rok rozstrzygnięcia obejmuje pełne lata, w których wprowadzono regulacje dotyczące stypendiów i stanowisk post-doc.

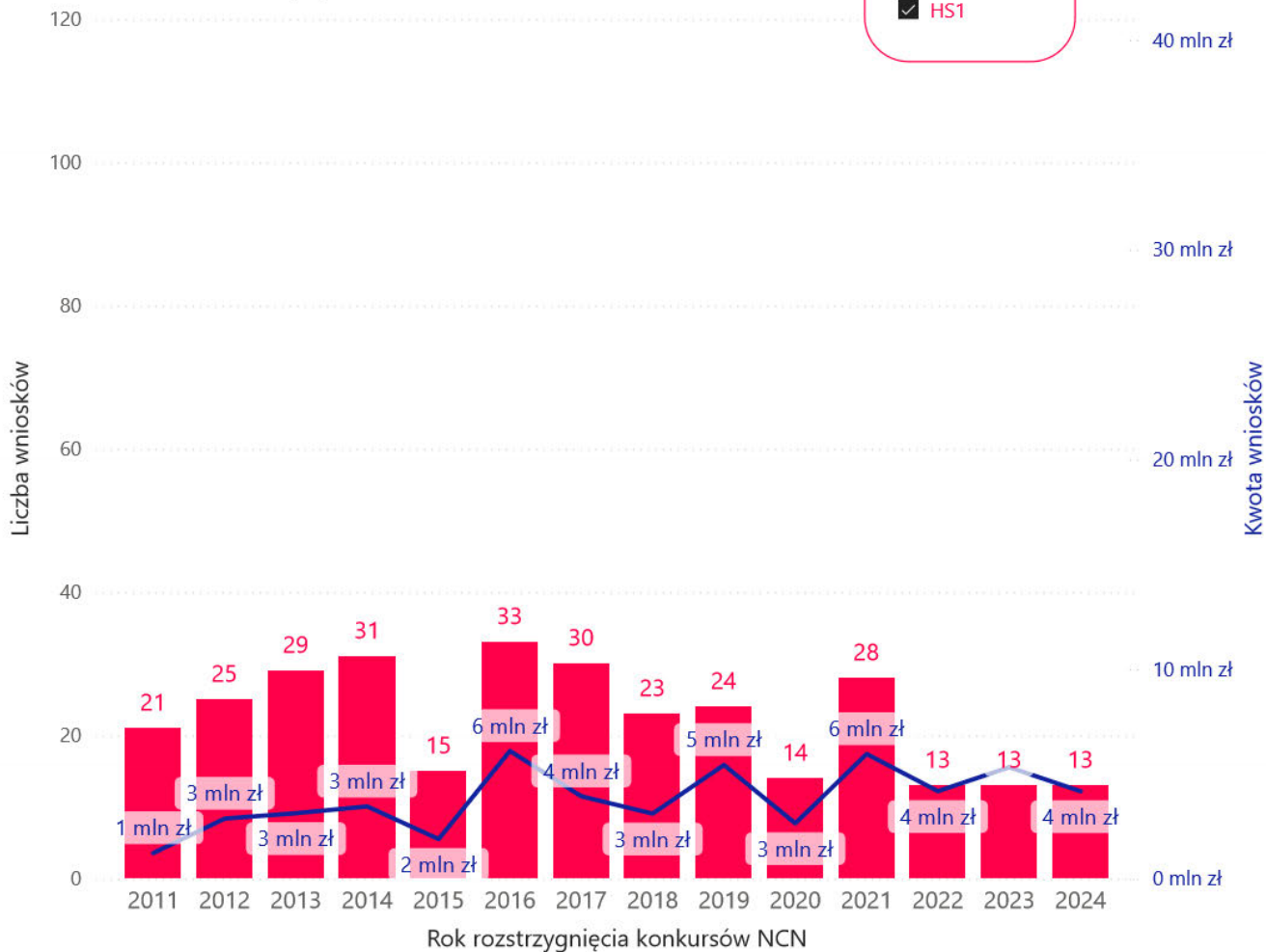
** Kwota przyznana Młodym Naukowcom została obliczona jako suma:

- kwoty przyznanej w całości na konkursy dedykowane Młodym Naukowcom,
- kwoty projektów kierowanych przez Młodych Naukowców w konkursach im niededykowanych,
- kwoty przeznaczanej na stanowiska post-doc i stypendia w projektach niededykowanych oraz niekierowanych przez Młodych Naukowców.

Liczba i wartość projektów wspartych w konkursach NCN dla młodych naukowców

Rok rozstrzygnięcia	Wnioski wsparte	Kwota przyznana
2011	21	1 217 881 zł
2012	25	2 860 595 zł
2013	29	3 119 424 zł
2014	31	3 441 190 zł
2015	15	1 884 511 zł
2016	33	6 089 528 zł
2017	30	3 925 765 zł
2018	23	3 098 369 zł
2019	24	5 420 017 zł
2020	14	2 636 095 zł
2021	28	5 943 360 zł
2022	13	4 169 788 zł
2023	13	5 311 991 zł
2024	13	4 165 375 zł
Ogółem	312	53 283 889 zł

● Liczba wniosków — Kwota przyznana



Typ konkursu

- ETIUDA
- FUGA
- PRELUDIUM
- PRELUDIUM BIS
- SONATA
- SONATINA

Liczba i wartość projektów kierowanych przez młodych naukowców wspartych w konkursach NCN, w których mogą brać udział naukowcy na różnych etapach kariery

Rok rozstrzygnięcia	Wnioski wsparte	Badania kierowane przez MN	% kierowanych przez MN	Badania kierowane przez nieMN	% kierowanych przez nieMN
2011	20	1	5%	19	95%
2012	31	2	6%	29	94%
2013	33			33	100%
2014	21			21	100%
2015	25	2	8%	23	92%
2016	23	8	35%	15	65%
2017	40	7	18%	33	83%
2018	40	13	33%	27	68%
2019	22	7	32%	15	68%
2020	21	4	19%	17	81%
2021	21	6	29%	15	71%
2022	32	17	53%	15	47%
2023	35	19	54%	16	46%
2024	23	8	35%	15	65%
Ogółem	387	94	24%	293	76%

Rok rozstrzygnięcia	Kwota przyznana	Kwota przyznana MN	% kwoty przyznanej MN	Kwota przyznana nieMN	% kwoty przyznanej nieMN
2011	1 727 799 zł	39 000 zł	2%	1 688 799 zł	98%
2012	5 242 950 zł	194 675 zł	4%	5 048 275 zł	96%
2013	5 943 921 zł			5 943 921 zł	100%
2014	5 559 915 zł			5 559 915 zł	100%
2015	7 423 212 zł	418 320 zł	6%	7 004 892 zł	94%
2016	8 199 534 zł	4 095 159 zł	50%	4 104 375 zł	50%
2017	9 191 596 zł	345 033 zł	4%	8 846 563 zł	96%
2018	11 377 943 zł	1 541 165 zł	14%	9 836 778 zł	86%
2019	7 790 999 zł	2 281 245 zł	29%	5 509 754 zł	71%
2020	21 989 670 zł	2 056 925 zł	9%	19 932 745 zł	91%
2021	8 655 209 zł	1 801 918 zł	21%	6 853 291 zł	79%
2022	18 879 723 zł	9 391 747 zł	50%	9 487 976 zł	50%
2023	23 912 285 zł	16 816 267 zł	70%	7 096 018 zł	30%
2024	14 844 388 zł	3 415 842 zł	23%	11 428 546 zł	77%
Ogółem	150 739 144 zł	42 397 296 zł	28%	108 341 848 zł	72%

Panel

HS1

Konkurs:

krajowy

międzynarodowy

Typ konkursu

BEETHOVEN

GRIEG

HARMONIA

MAESTRO

MINIATURA

OPUS

POLONEZ BIS

POLS

SONATA BIS

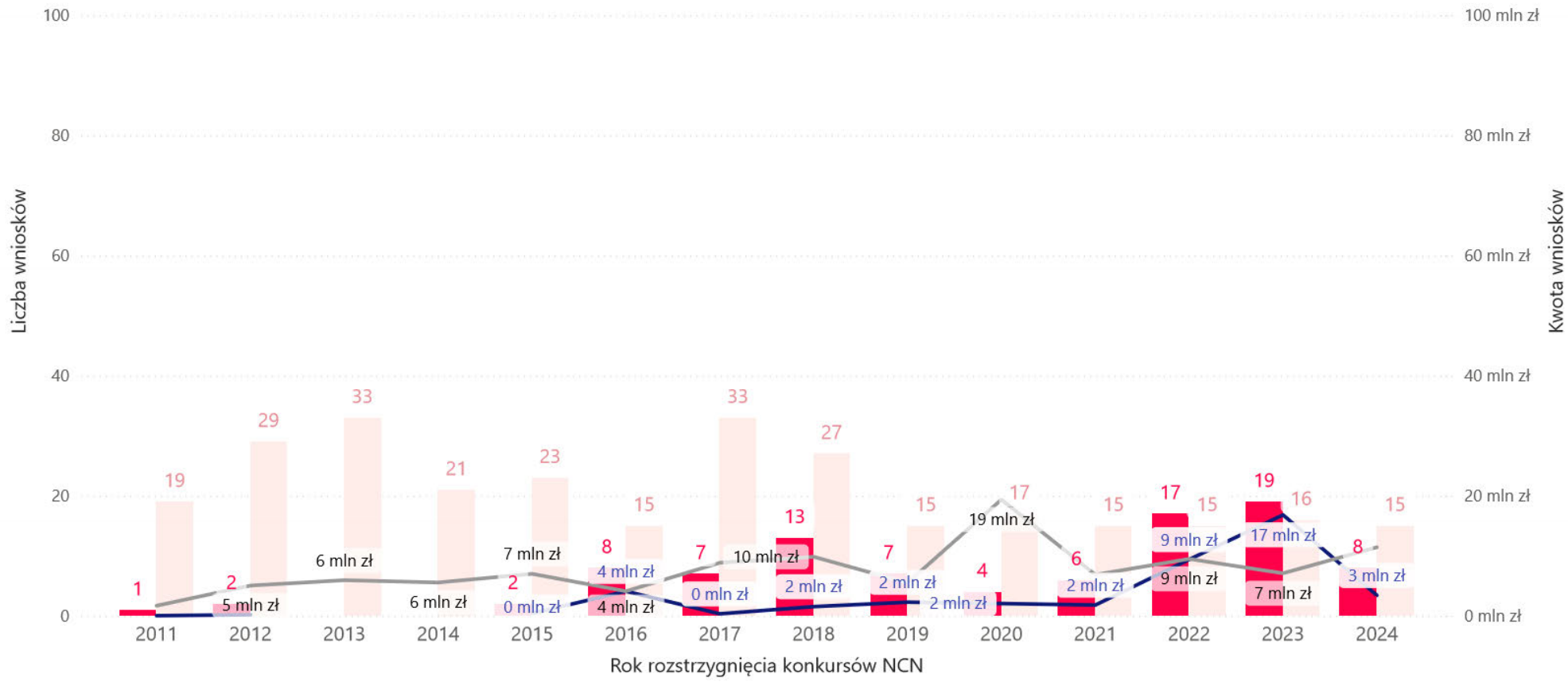
UWERTURA

*Typ konkursu OPUS dotyczy także wniosków OPUS LAP.

Liczba i wartość projektów kierowanych przez młodych naukowców wspartych w konkursach NCN, w których mogą brać udział naukowcy na różnych etapach kariery cd.

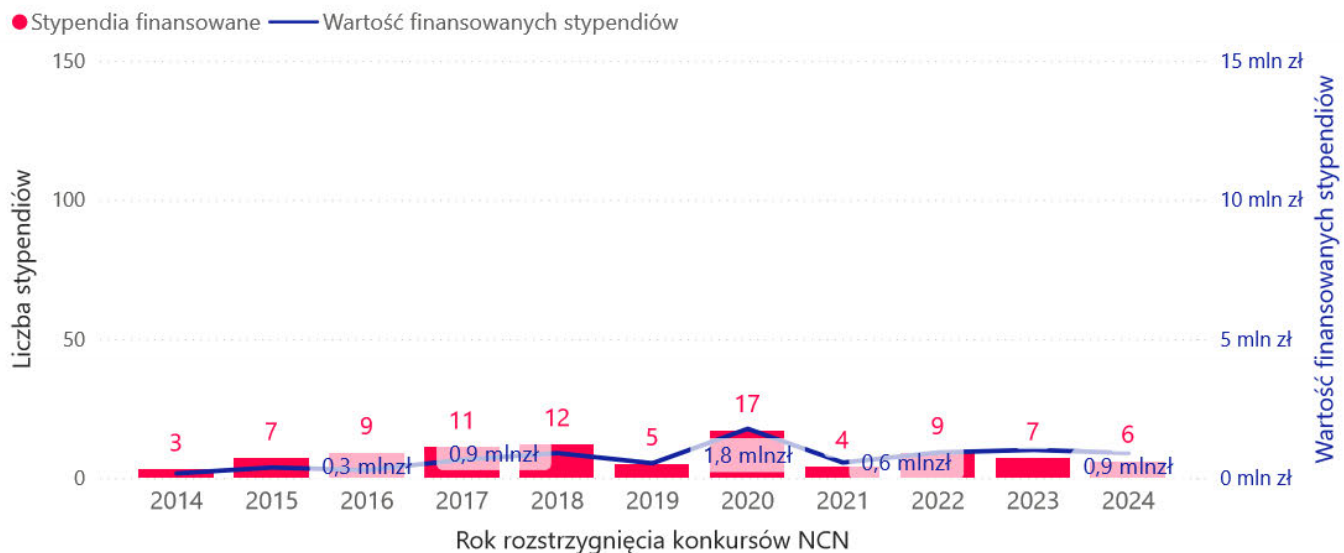
● Wnioski MN ● Pozostałe wnioski — Kwota wniosków MN — Kwota pozostałych wniosków

Panel
 HS1



Liczba i wartość finansowanych przez NCN stypendiów naukowych* w projektach nierealizowanych przez młodych naukowców lub finansowanych w konkursach NCN, które nie są skierowane tylko do młodych naukowców

Rok rozstrzygnięcia	Liczba finansowanych stypendiów	Wartość finansowanych stypendiów
2014	3	162 000 zł
2015	7	375 200 zł
2016	9	280 600 zł
2017	11	655 300 zł
2018	12	892 400 zł
2019	5	528 000 zł
2020	17	1 766 000 zł
2021	4	552 000 zł
2022	9	915 000 zł
2023	7	1 008 000 zł
2024	6	897 000 zł
Ogółem	90	8 031 500 zł



Panel

HS1

Konkurs:

krajowy

międzynarodowy

Typ konkursu

GRIEG

MAESTRO

OPUS

SONATA BIS

* Stypendia zostały ujęte od edycji 13. konkursów NCN (wprowadzenie regulacji).

**Typ konkursu OPUS dotyczy także wniosków OPUS LAP.

Liczba i wartość finansowanych przez NCN stanowisk post-doc* w projektach nierealizowanych przez młodych naukowców lub finansowanych w konkursach NCN, które nie są skierowane tylko do młodych naukowców

Rok rozstrzygnięcia	Liczba finansowanych stanowisk post-doc	Wartość finansowanych stanowisk post-doc
2016	3	390 000 zł
2017	3	763 200 zł
2018	4	1 122 000 zł
2019	1	360 000 zł
2020	14	4 989 365 zł
2021	3	960 000 zł
2022	3	900 000 zł
2023	2	700 000 zł
2024	8	2 205 000 zł
Ogółem	41	12 389 565 zł

Panel

HS1

Konkurs:

krajowy

międzynarodowy

Typ konkursu

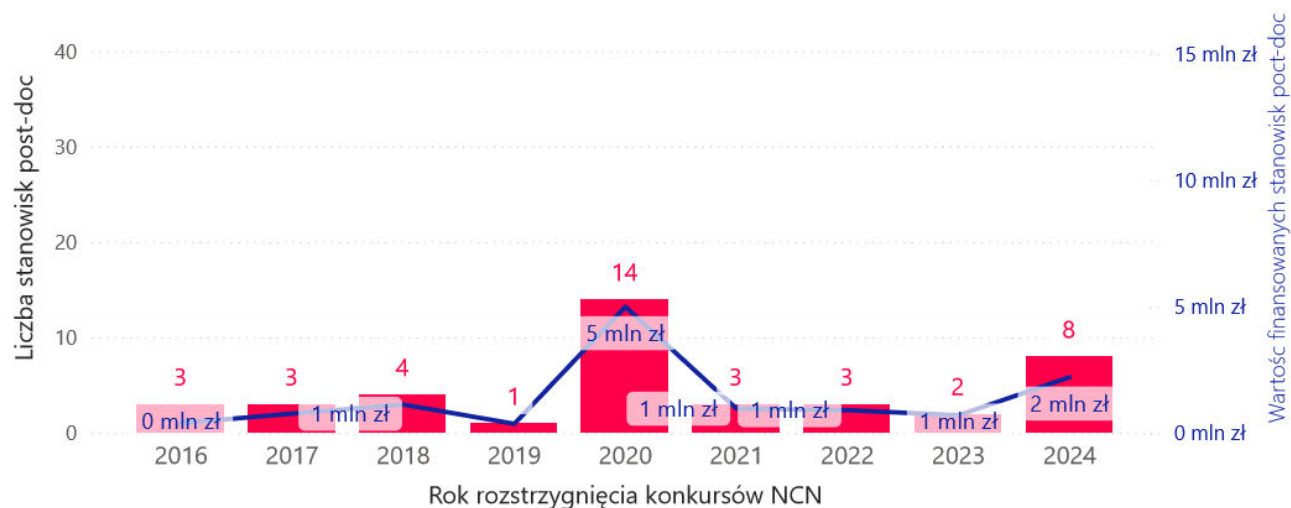
GRIEG

MAESTRO

OPUS

SONATA BIS

● Finansowane stanowiska post-doc — Wartość finansowanych stanowisk post-doc



* Stanowiska post-doc zostały ujęte od edycji 17. konkursów NCN (wprowadzenie regulacji).

**Typ konkursu OPUS dotyczy także wniosków OPUS LAP.

Finansowanie młodych naukowców w konkursach NCN

Panel HS2

Jaki % ogółu finansowania stanowiły środki przyznane młodym naukowcom (MN) ?

Panel

HS2

Rok rozstrzygnięcia konkursów NCN*	Kwota przyznana Młodym Naukowcom ogółem**	Kwota przyznana ogółem	% kwoty przyznanej Młodym Naukowcom**
2016	8 085 066 zł	13 766 525 zł	59%
2017	7 538 880 zł	13 998 608 zł	54%
2018	11 903 056 zł	20 916 306 zł	57%
2019	12 101 936 zł	24 044 356 zł	50%
2020	18 183 625 zł	40 655 719 zł	45%
2021	15 843 617 zł	32 827 312 zł	48%
2022	17 948 373 zł	34 912 496 zł	51%
2023	17 314 126 zł	29 017 626 zł	60%
2024	22 532 585 zł	53 519 425 zł	42%
Ogółem	131 451 264 zł	263 658 373 zł	50%

Konkurs:

krajowy

międzynarodowy

Typ konkursu

BEETHOVEN

DAINA

ETIUDA

FUGA

GRIEG

HARMONIA

MAESTRO

MINIATURA

OPUS

POLONEZ

POLONEZ BIS

POLS

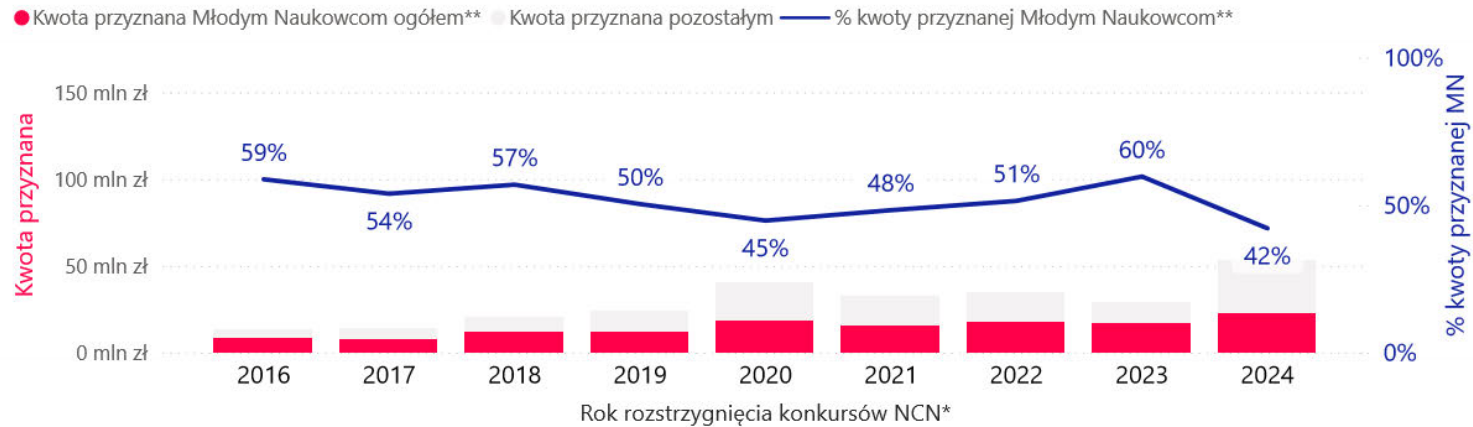
PRELUDIUM

PRELUDIUM BIS

SONATA

SONATA BIS

SONATINA



* Rok rozstrzygnięcia obejmuje pełne lata, w których wprowadzono regulacje dotyczące stypendiów i stanowisk post-doc.

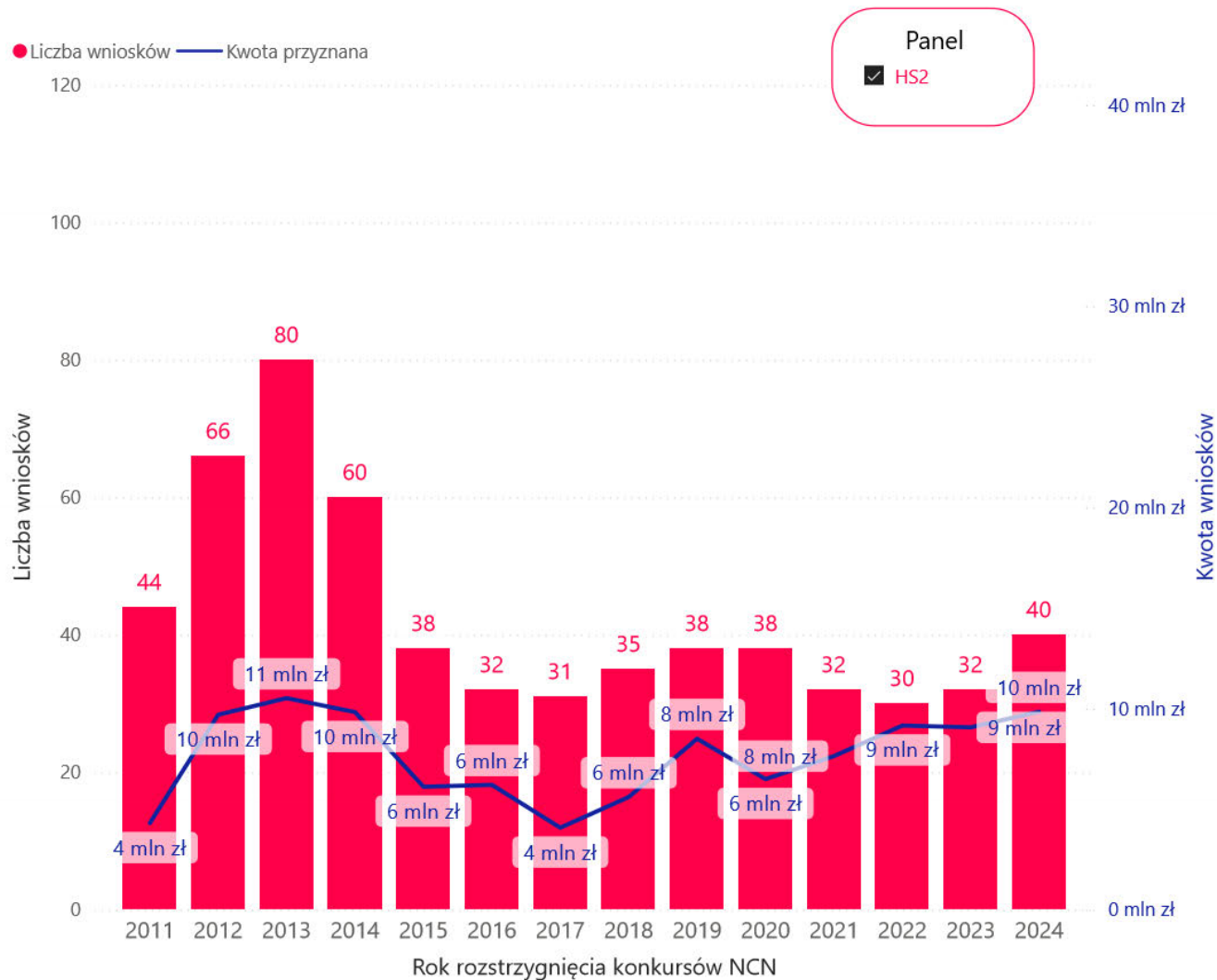
** Kwota przyznana Młodym Naukowcom została obliczona jako suma:

- kwoty przyznanej w całości na konkursy dedykowane Młodym Naukowcom,
- kwoty projektów kierowanych przez Młodych Naukowców w konkursach im niededykowanych,
- kwoty przeznaczanej na stanowiska post-doc i stypendia w projektach niededykowanych oraz niekierowanych przez Młodych Naukowców.

Liczba i wartość projektów wspartych w konkursach NCN dla młodych naukowców

Rok rozstrzygnięcia	Wnioski wsparte	Kwota przyznana
2011	44	4 295 043 zł
2012	66	9 688 733 zł
2013	80	10 512 505 zł
2014	60	9 818 124 zł
2015	38	6 106 685 zł
2016	32	6 201 491 zł
2017	31	4 069 047 zł
2018	35	5 594 586 zł
2019	38	8 493 414 zł
2020	38	6 485 229 zł
2021	32	7 629 553 zł
2022	30	9 149 882 zł
2023	32	9 060 029 zł
2024	40	9 838 281 zł
Ogółem	596	106 942 602 zł

- Typ konkursu**
- ETIUDA
 - FUGA
 - PRELUDIUM
 - PRELUDIUM BIS
 - SONATA
 - SONATINA



Liczba i wartość projektów kierowanych przez młodych naukowców wspartych w konkursach NCN, w których mogą brać udział naukowcy na różnych etapach kariery

Rok rozstrzygnięcia	Wnioski wsparte	Badania kierowane przez MN	% kierowanych przez MN	Badania kierowane przez nieMN	% kierowanych przez nieMN
2011	53	5	9%	48	91%
2012	89	11	12%	78	88%
2013	66	6	9%	60	91%
2014	45	3	7%	42	93%
2015	33	2	6%	31	94%
2016	21	5	24%	16	76%
2017	52	21	40%	31	60%
2018	57	29	51%	28	49%
2019	43	13	30%	30	70%
2020	47	13	28%	34	72%
2021	75	24	32%	51	68%
2022	68	23	34%	45	66%
2023	72	31	43%	41	57%
2024	96	31	32%	65	68%
Ogółem	817	217	27%	600	73%

Rok rozstrzygnięcia	Kwota przyznana	Kwota przyznana MN	% kwoty przyznanej MN	Kwota przyznana nieMN	% kwoty przyznanej nieMN
2011	7 620 414 zł	1 463 530 zł	19%	6 156 884 zł	81%
2012	20 025 750 zł	2 964 319 zł	15%	17 061 431 zł	85%
2013	23 385 500 zł	1 413 437 zł	6%	21 972 063 zł	94%
2014	13 606 989 zł	446 290 zł	3%	13 160 699 zł	97%
2015	11 949 178 zł	581 594 zł	5%	11 367 584 zł	95%
2016	7 565 034 zł	1 376 575 zł	18%	6 188 459 zł	82%
2017	9 929 561 zł	2 269 833 zł	23%	7 659 728 zł	77%
2018	15 321 720 zł	3 382 370 zł	22%	11 939 350 zł	78%
2019	15 550 942 zł	1 352 822 zł	9%	14 198 120 zł	91%
2020	34 170 490 zł	3 714 348 zł	11%	30 456 142 zł	89%
2021	25 197 759 zł	2 639 064 zł	10%	22 558 695 zł	90%
2022	25 762 614 zł	4 908 791 zł	19%	20 853 823 zł	81%
2023	19 957 597 zł	3 749 097 zł	19%	16 208 500 zł	81%
2024	43 681 144 zł	5 818 970 zł	13%	37 862 174 zł	87%
Ogółem	273 724 692 zł	36 081 040 zł	13%	237 643 652 zł	87%

Panel

HS2

Konkurs:

krajowy

międzynarodowy

Typ konkursu

BEETHOVEN

DAINA

GRIEG

HARMONIA

MAESTRO

MINIATURA

OPUS

POLONEZ

POLONEZ BIS

POLS

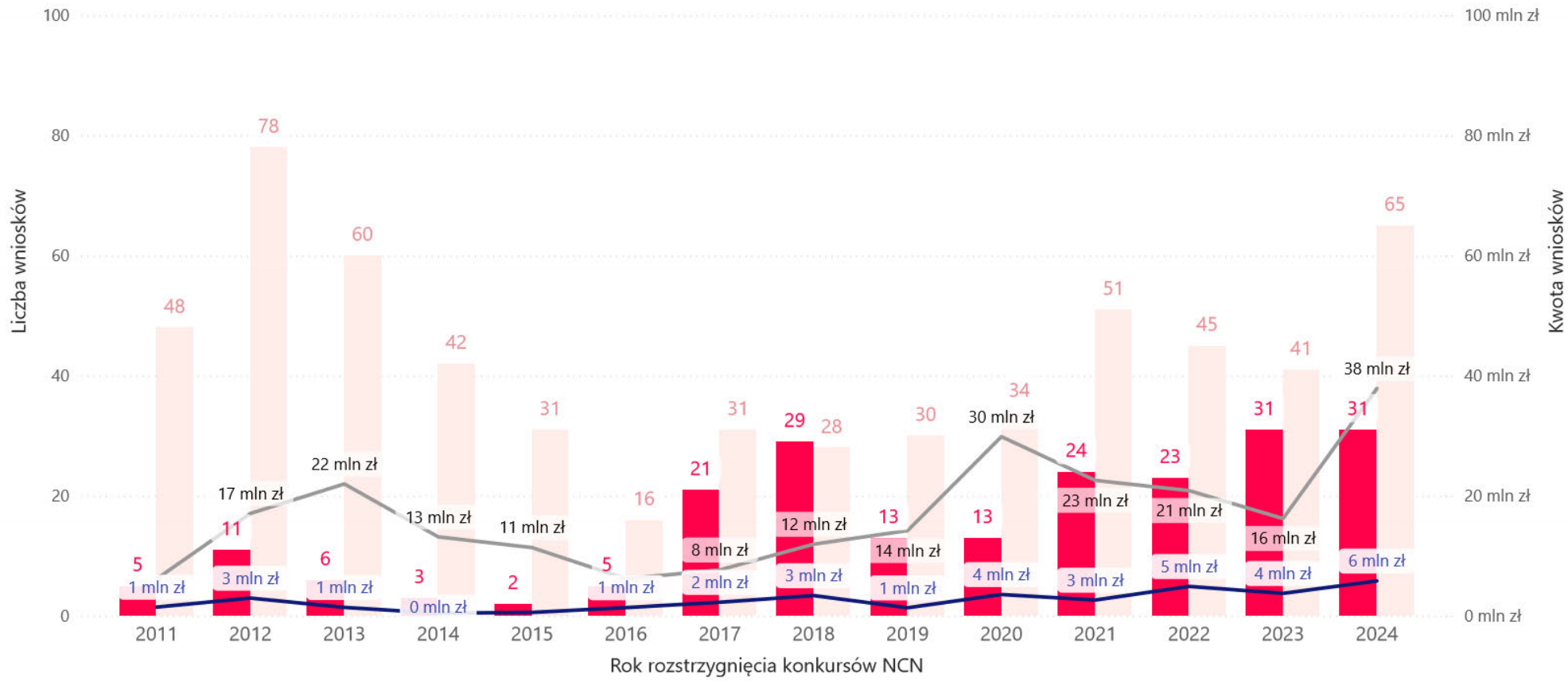
SONATA BIS

*Typ konkursu OPUS dotyczy także wniosków OPUS LAP.

Liczba i wartość projektów kierowanych przez młodych naukowców wspartych w konkursach NCN, w których mogą brać udział naukowcy na różnych etapach kariery cd.

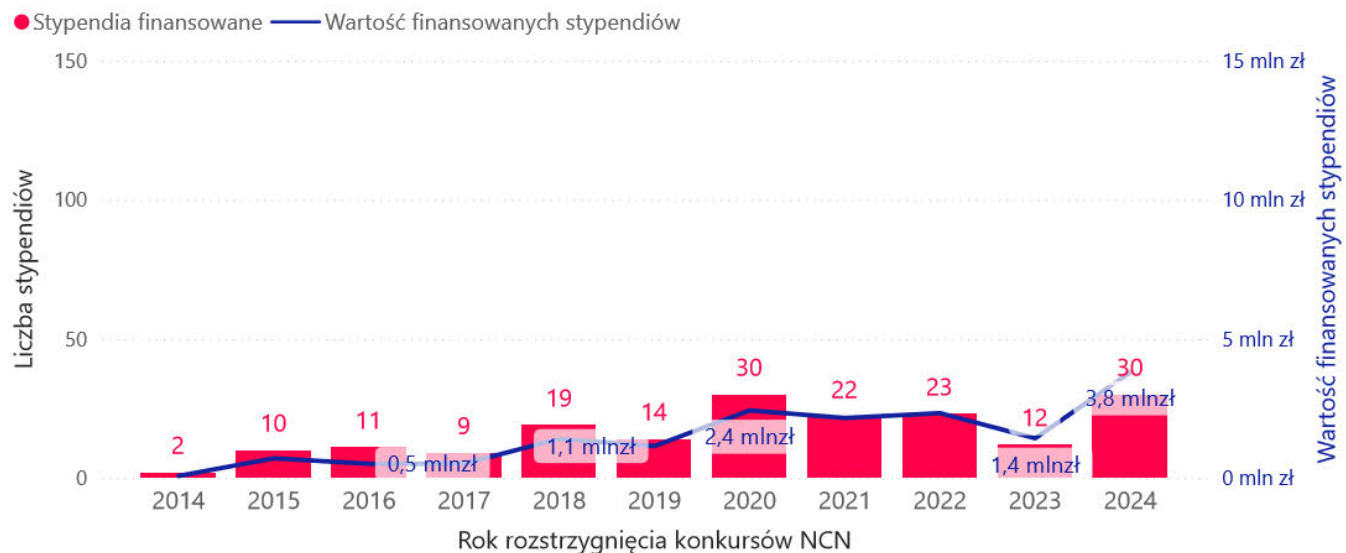
● Wnioski MN ● Pozostałe wnioski — Kwota wniosków MN — Kwota pozostałych wniosków

Panel
 HS2



Liczba i wartość finansowanych przez NCN stypendiów naukowych* w projektach nierealizowanych przez młodych naukowców lub finansowanych w konkursach NCN, które nie są skierowane tylko do młodych naukowców

Rok rozstrzygnięcia	Liczba finansowanych stypendiów	Wartość finansowanych stypendiów
2014	2	72 000 zł
2015	10	705 000 zł
2016	11	507 000 zł
2017	9	516 000 zł
2018	19	1 402 100 zł
2019	14	1 145 700 zł
2020	30	2 427 900 zł
2021	22	2 155 000 zł
2022	23	2 329 700 zł
2023	12	1 425 000 zł
2024	30	3 807 000 zł
Ogółem	182	16 492 400 zł



Panel

HS2

Konkurs:

krajowy

międzynarodowy

Typ konkursu

BEETHOVEN

DAINA

GRIEG

MAESTRO

OPUS

POLONEZ BIS

SONATA BIS

* Stypendia zostały ujęte od edycji 13. konkursów NCN (wprowadzenie regulacji).

**Typ konkursu OPUS dotyczy także wniosków OPUS LAP.

Liczba i wartość finansowanych przez NCN stanowisk post-doc* w projektach nierealizowanych przez młodych naukowców lub finansowanych w konkursach NCN, które nie są skierowane tylko do młodych naukowców

Rok rozstrzygnięcia	Liczba finansowanych stanowisk post-doc	Wartość finansowanych stanowisk post-doc
2015	2	187 200 zł
2017	4	684 000 zł
2018	6	1 524 000 zł
2019	5	1 110 000 zł
2020	14	5 556 148 zł
2021	10	3 420 000 zł
2022	4	1 560 000 zł
2023	7	3 080 000 zł
2024	7	3 068 334 zł
Ogółem	59	20 189 682 zł

Panel

HS2

Konkurs:

krajowy

międzynarodowy

Typ konkursu

BEETHOVEN

DAINA

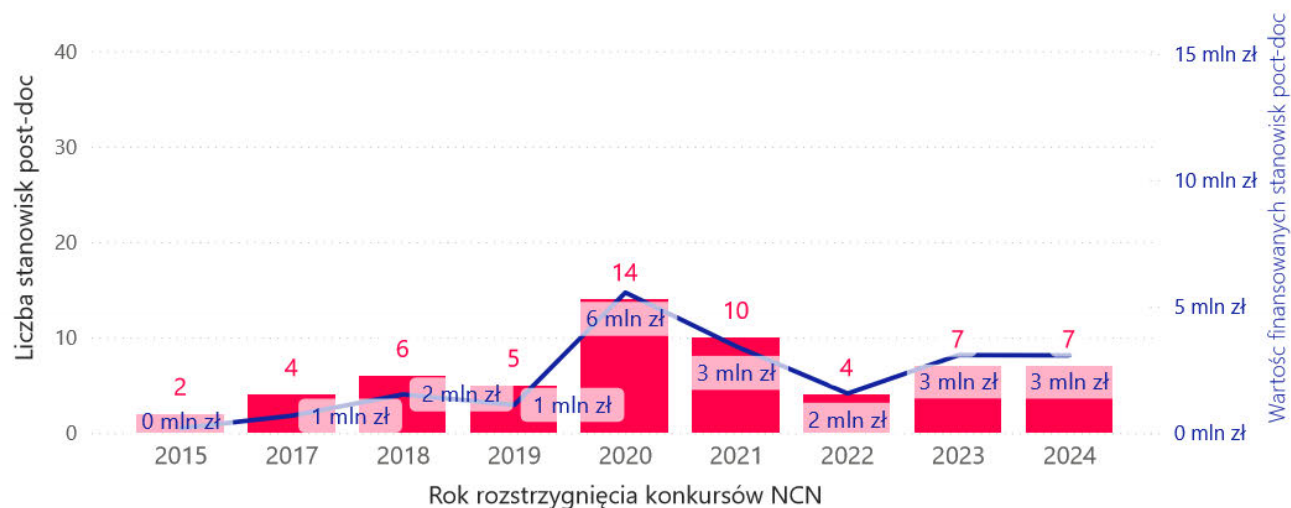
GRIEG

MAESTRO

OPUS

SONATA BIS

● Finansowane stanowiska post-doc — Wartość finansowanych stanowisk post-doc



* Stanowiska post-doc zostały ujęte od edycji 17. konkursów NCN (wprowadzenie regulacji).

**Typ konkursu OPUS dotyczy także wniosków OPUS LAP.

Finansowanie młodych naukowców w konkursach NCN

Panel HS3

Jaki % ogółu finansowania stanowiły środki przyznane młodym naukowcom (MN) ?

Panel
 HS3

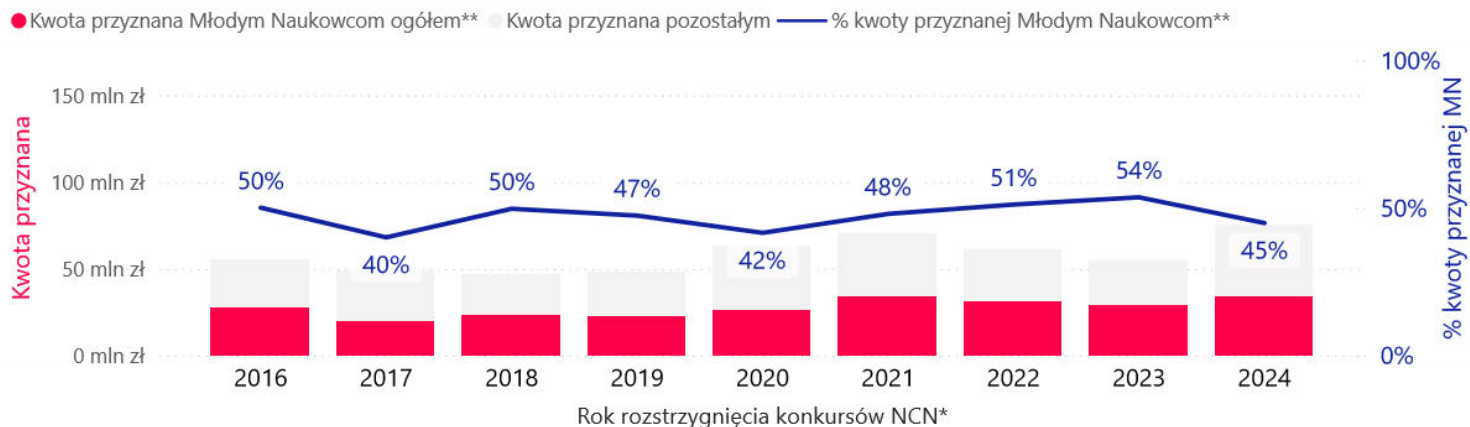
Rok rozstrzygnięcia konkursów NCN*	Kwota przyznana Młodym Naukowcom ogółem**	Kwota przyznana ogółem	% kwoty przyznanej Młodym Naukowcom**
2016	27 990 103 zł	55 833 837 zł	50%
2017	19 687 286 zł	49 154 561 zł	40%
2018	23 518 568 zł	47 263 546 zł	50%
2019	22 826 646 zł	48 115 539 zł	47%
2020	26 363 071 zł	63 375 151 zł	42%
2021	33 968 593 zł	70 732 252 zł	48%
2022	31 397 357 zł	61 336 938 zł	51%
2023	29 445 312 zł	54 881 748 zł	54%
2024	33 810 147 zł	75 267 976 zł	45%
Ogółem	249 007 083 zł	525 961 548 zł	47%

Konkurs:

krajowy
 międzynarodowy

Typ konkursu

BEETHOVEN
 DAINA
 ETIUDA
 FUGA
 GRIEG
 HARMONIA
 MAESTRO
 MINIATURA
 MOZART
 OPUS
 POLONEZ
 POLONEZ BIS
 POLS
 PRELUDIUM
 PRELUDIUM BIS
 SONATA
 SONATA BIS
 SONATINA
 SYMFONIA
 UWERTURA



* Rok rozstrzygnięcia obejmuje pełne lata, w których wprowadzono regulacje dotyczące stypendiów i stanowisk post-doc.

** Kwota przyznana Młodym Naukowcom została obliczona jako suma:

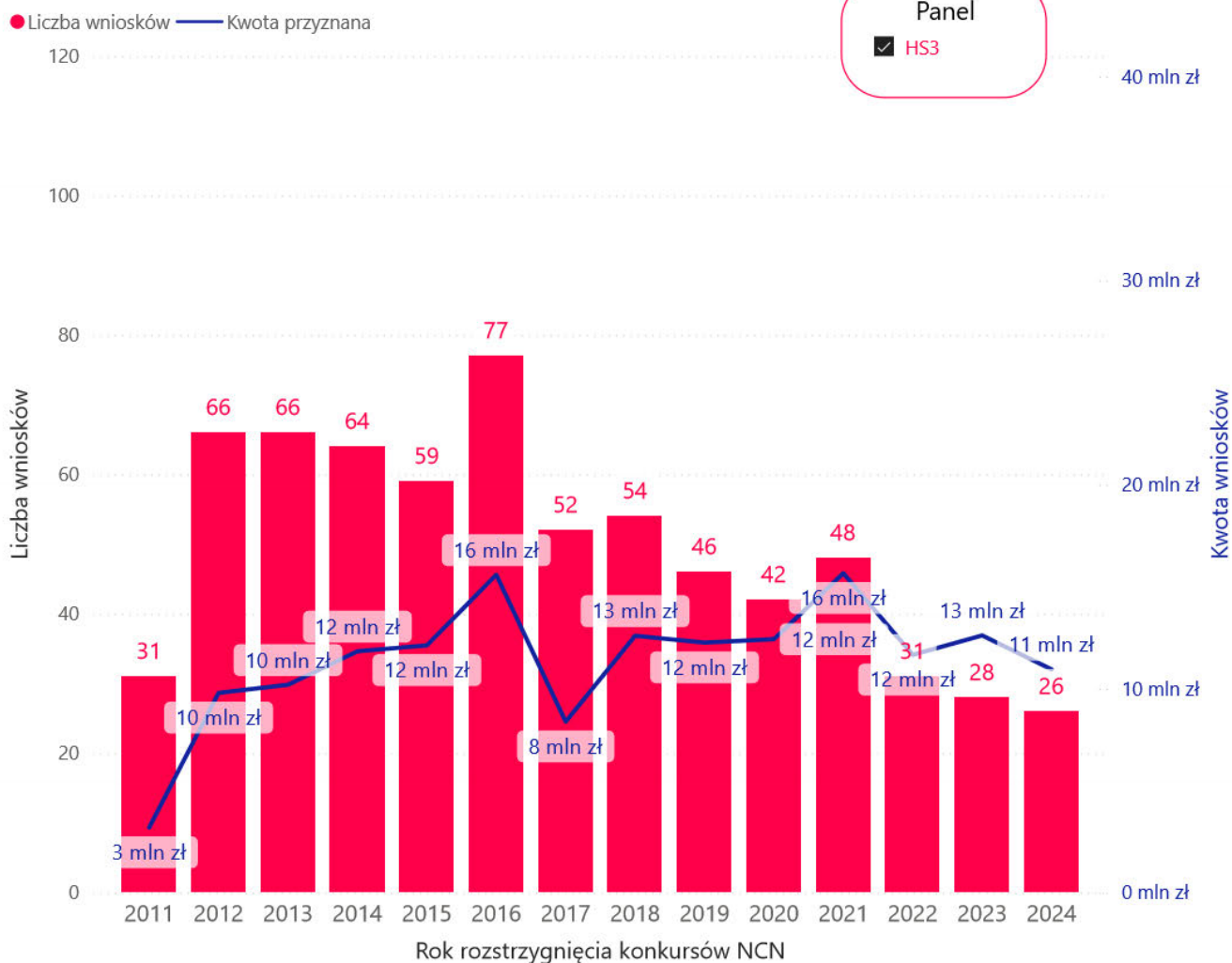
- kwoty przyznanej w całości na konkursy dedykowane Młodym Naukowcom,
- kwoty projektów kierowanych przez Młodych Naukowców w konkursach im niededykowanych,
- kwoty przeznaczanej na stanowiska post-doc i stypendia w projektach niededykowanych oraz niekierowanych przez Młodych Naukowców.

Liczba i wartość projektów wspartych w konkursach NCN dla młodych naukowców

Rok rozstrzygnięcia	Wnioski wsparte	Kwota przyznana
2011	31	3 185 016 zł
2012	66	9 786 780 zł
2013	66	10 183 289 zł
2014	64	11 824 100 zł
2015	59	12 114 458 zł
2016	77	15 576 024 zł
2017	52	8 371 971 zł
2018	54	12 584 519 zł
2019	46	12 249 237 zł
2020	42	12 418 125 zł
2021	48	15 650 311 zł
2022	31	11 650 534 zł
2023	28	12 601 184 zł
2024	26	10 937 724 zł
Ogółem	690	159 133 272 zł

Typ konkursu

- ETIUDA
- FUGA
- PRELUDIUM
- PRELUDIUM BIS
- SONATA
- SONATINA



Liczba i wartość projektów kierowanych przez młodych naukowców wspartych w konkursach NCN, w których mogą brać udział naukowcy na różnych etapach kariery

Rok rozstrzygnięcia	Wnioski wsparte	Badania kierowane przez MN	% kierowanych przez MN	Badania kierowane przez nieMN	% kierowanych przez nieMN
2011	37	1	3%	36	97%
2012	55	6	11%	49	89%
2013	60	6	10%	54	90%
2014	46	4	9%	42	91%
2015	54			54	100%
2016	81	15	19%	66	81%
2017	98	28	29%	70	71%
2018	76	24	32%	52	68%
2019	59	20	34%	39	66%
2020	66	17	26%	49	74%
2021	72	20	28%	52	72%
2022	54	16	30%	38	70%
2023	56	25	45%	31	55%
2024	72	29	40%	43	60%
Ogółem	886	211	24%	675	76%

Rok rozstrzygnięcia	Kwota przyznana	Kwota przyznana MN	% kwoty przyznanej MN	Kwota przyznana nieMN	% kwoty przyznanej nieMN
2011	5 947 303 zł	251 776 zł	4%	5 695 527 zł	96%
2012	10 729 291 zł	1 367 676 zł	13%	9 361 615 zł	87%
2013	18 813 324 zł	1 809 658 zł	10%	17 003 666 zł	90%
2014	18 946 210 zł	1 272 122 zł	7%	17 674 088 zł	93%
2015	31 098 000 zł			31 098 000 zł	100%
2016	40 257 813 zł	9 691 917 zł	24%	30 565 896 zł	76%
2017	40 782 590 zł	8 794 115 zł	22%	31 988 475 zł	78%
2018	34 679 027 zł	7 618 249 zł	22%	27 060 778 zł	78%
2019	35 866 302 zł	8 277 909 zł	23%	27 588 393 zł	77%
2020	50 957 026 zł	5 938 206 zł	12%	45 018 820 zł	88%
2021	55 081 941 zł	9 858 334 zł	18%	45 223 607 zł	82%
2022	49 686 404 zł	13 829 823 zł	28%	35 856 581 zł	72%
2023	42 280 564 zł	12 319 528 zł	29%	29 961 036 zł	71%
2024	64 330 252 zł	9 908 823 zł	15%	54 421 429 zł	85%
Ogółem	499 456 047 zł	90 938 136 zł	18%	408 517 911 zł	82%

Panel

HS3

Konkurs:

krajowy

międzynarodowy

Typ konkursu

BEETHOVEN

DAINA

GRIEG

HARMONIA

MAESTRO

MINIATURA

MOZART

OPUS

POLONEZ

POLONEZ BIS

POLS

SONATA BIS

SYMFONIA

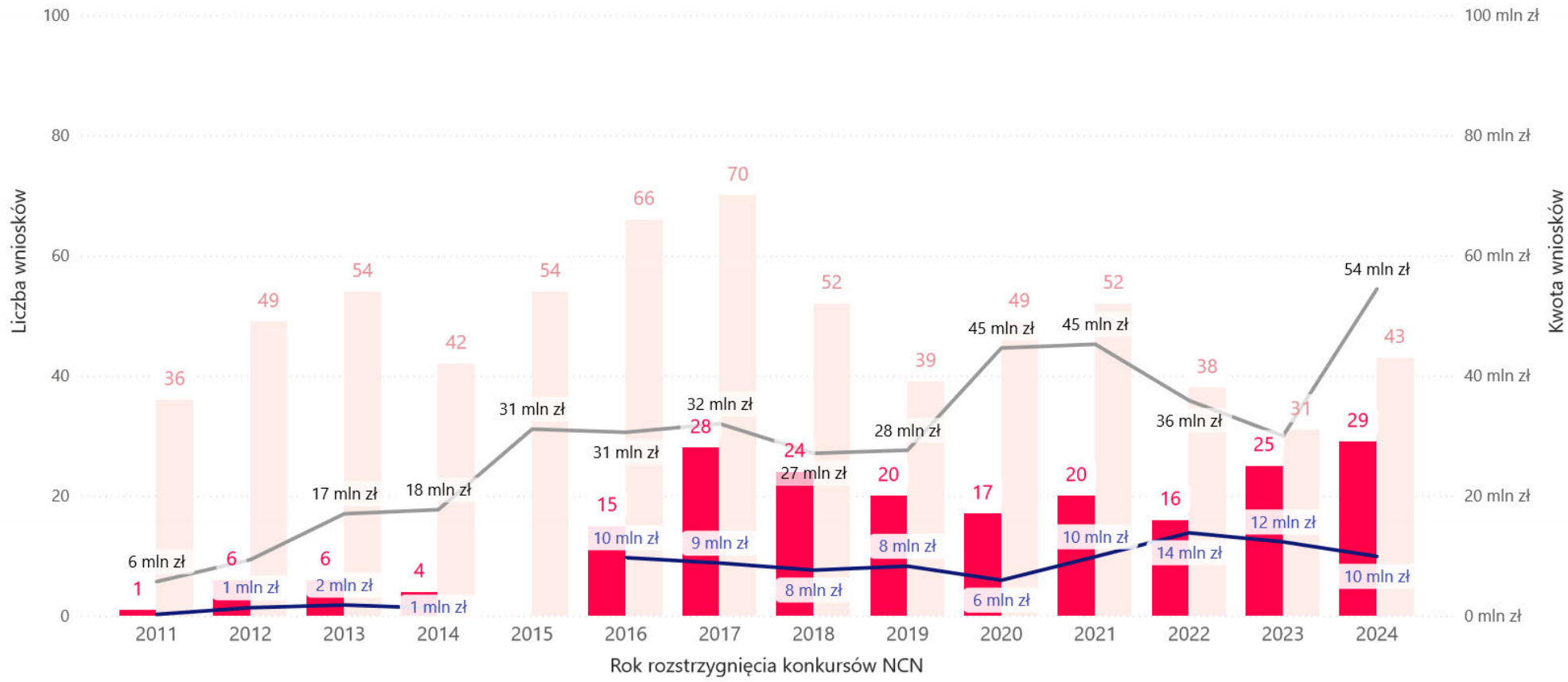
UWERTURA

*Typ konkursu OPUS dotyczy także wniosków OPUS LAP.

Liczba i wartość projektów kierowanych przez młodych naukowców wspartych w konkursach NCN, w których mogą brać udział naukowcy na różnych etapach kariery cd.

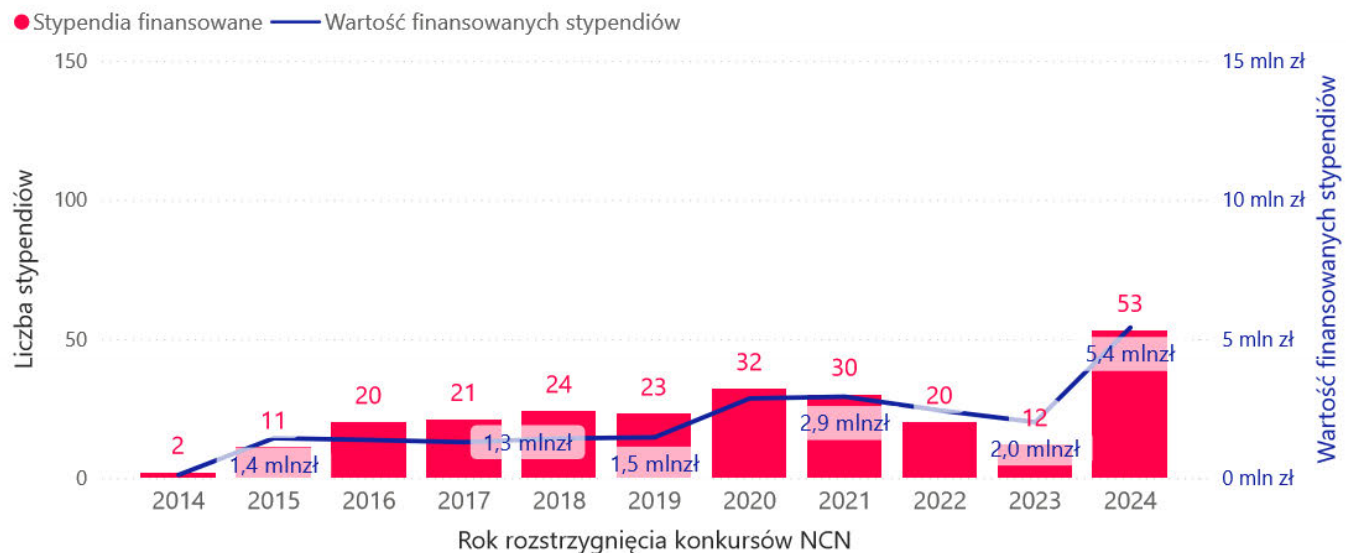
● Wnioski MN ● Pozostałe wnioski — Kwota wniosków MN — Kwota pozostałych wniosków

Panel
 HS3



Liczba i wartość finansowanych przez NCN stypendiów naukowych* w projektach nierealizowanych przez młodych naukowców lub finansowanych w konkursach NCN, które nie są skierowane tylko do młodych naukowców

Rok rozstrzygnięcia	Liczba finansowanych stypendiów	Wartość finansowanych stypendiów
2014	2	109 500 zł
2015	11	1 429 200 zł
2016	20	1 365 000 zł
2017	21	1 286 200 zł
2018	24	1 417 800 zł
2019	23	1 459 500 zł
2020	32	2 856 740 zł
2021	30	2 919 948 zł
2022	20	2 427 000 zł
2023	12	2 004 600 zł
2024	53	5 403 600 zł
Ogółem	248	22 679 088 zł



Panel

HS3

Konkurs:

krajowy

międzynarodowy

Typ konkursu

BEETHOVEN

DAINA

GRIEG

HARMONIA

MAESTRO

OPUS

POLONEZ BIS

SONATA BIS

SYMFONIA

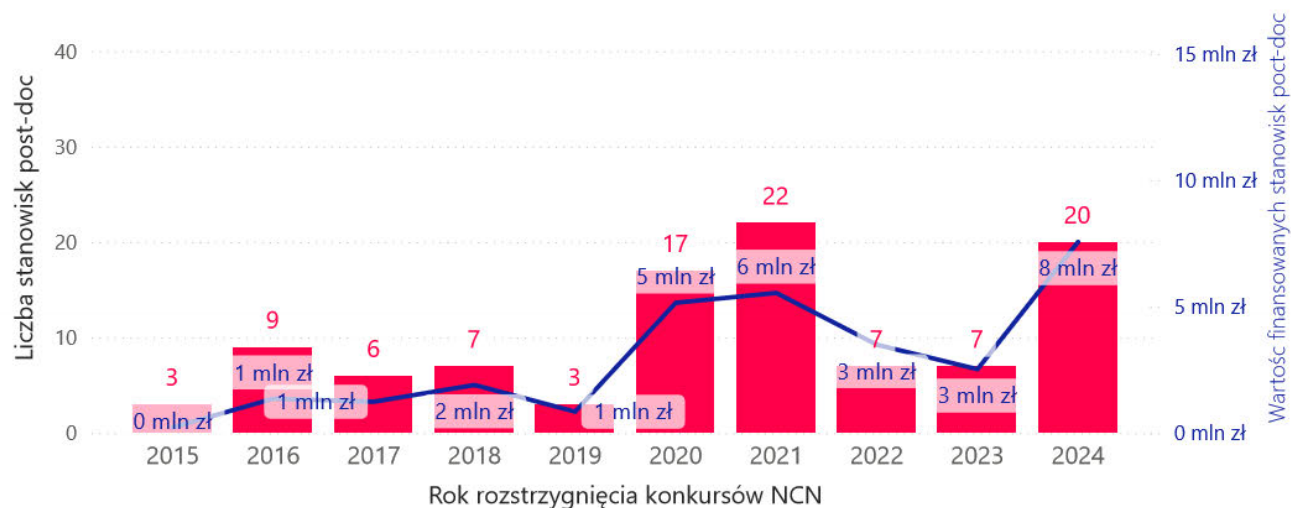
* Stypendia zostały ujęte od edycji 13. konkursów NCN (wprowadzenie regulacji).

**Typ konkursu OPUS dotyczy także wniosków OPUS LAP.

Liczba i wartość finansowanych przez NCN stanowisk post-doc* w projektach nierealizowanych przez młodych naukowców lub finansowanych w konkursach NCN, które nie są skierowane tylko do młodych naukowców

Rok rozstrzygnięcia	Liczba finansowanych stanowisk post-doc	Wartość finansowanych stanowisk post-doc
2015	3	219 432 zł
2016	9	1 357 162 zł
2017	6	1 235 000 zł
2018	7	1 898 000 zł
2019	3	840 000 zł
2020	17	5 150 000 zł
2021	22	5 540 000 zł
2022	7	3 490 000 zł
2023	7	2 520 000 zł
2024	20	7 560 000 zł
Ogółem	101	29 809 594 zł

● Finansowane stanowiska post-doc — Wartość finansowanych stanowisk post-doc



Panel

HS3

Konkurs:

krajowy

międzynarodowy

Typ konkursu

BEETHOVEN

DAINA

GRIEG

MAESTRO

MOZART

OPUS

SONATA BIS

SYMFONIA

* Stanowiska post-doc zostały ujęte od edycji 17. konkursów NCN (wprowadzenie regulacji).

**Typ konkursu OPUS dotyczy także wniosków OPUS LAP.

Finansowanie młodych naukowców w konkursach NCN

Panel HS4

Jaki % ogółu finansowania stanowiły środki przyznane młodym naukowcom (MN) ?

Panel
 HS4

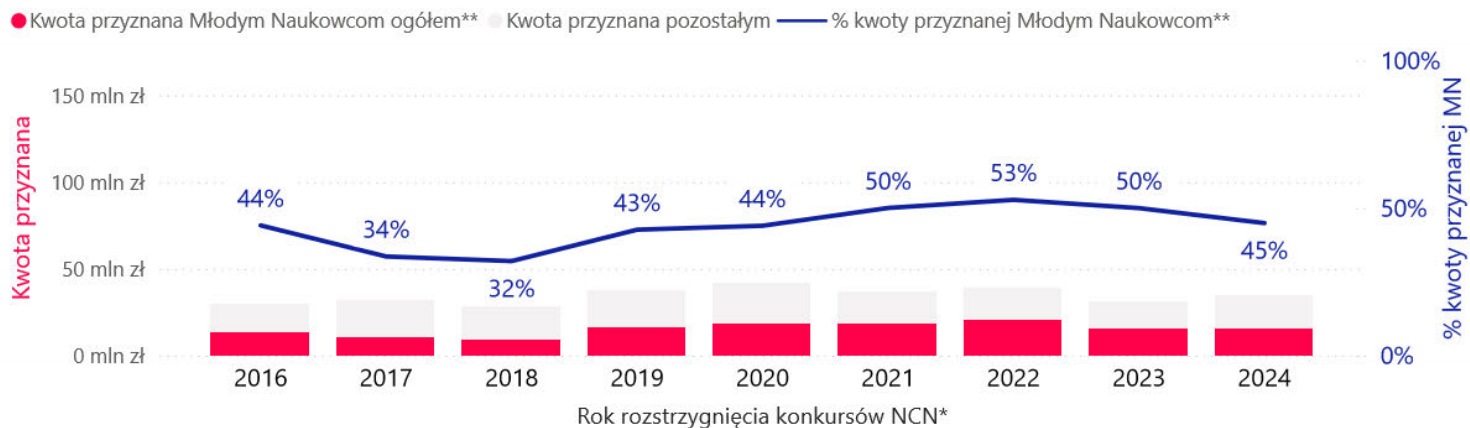
Rok rozstrzygnięcia konkursów NCN*	Kwota przyznana Młodym Naukowcom ogółem**	Kwota przyznana ogółem	% kwoty przyznanej Młodym Naukowcom**
2016	13 118 310 zł	29 737 650 zł	44%
2017	10 625 599 zł	31 642 555 zł	34%
2018	9 152 201 zł	28 586 031 zł	32%
2019	16 203 501 zł	37 976 332 zł	43%
2020	18 428 843 zł	41 882 732 zł	44%
2021	18 419 047 zł	36 814 328 zł	50%
2022	20 744 057 zł	39 295 740 zł	53%
2023	15 544 730 zł	31 102 586 zł	50%
2024	15 651 686 zł	34 853 903 zł	45%
Ogółem	137 887 974 zł	311 891 857 zł	44%

Konkurs:

krajowy
 międzynarodowy

Typ konkursu

BEETHOVEN
 DAINA
 ETIUDA
 FUGA
 GRIEG
 HARMONIA
 MAESTRO
 MINIATURA
 OPUS
 POLONEZ
 POLONEZ BIS
 PRELUDIUM
 PRELUDIUM BIS
 SHENG
 SONATA
 SONATA BIS
 UWERTURA



* Rok rozstrzygnięcia obejmuje pełne lata, w których wprowadzono regulacje dotyczące stypendiów i stanowisk post-doc.

** Kwota przyznana Młodym Naukowcom została obliczona jako suma:

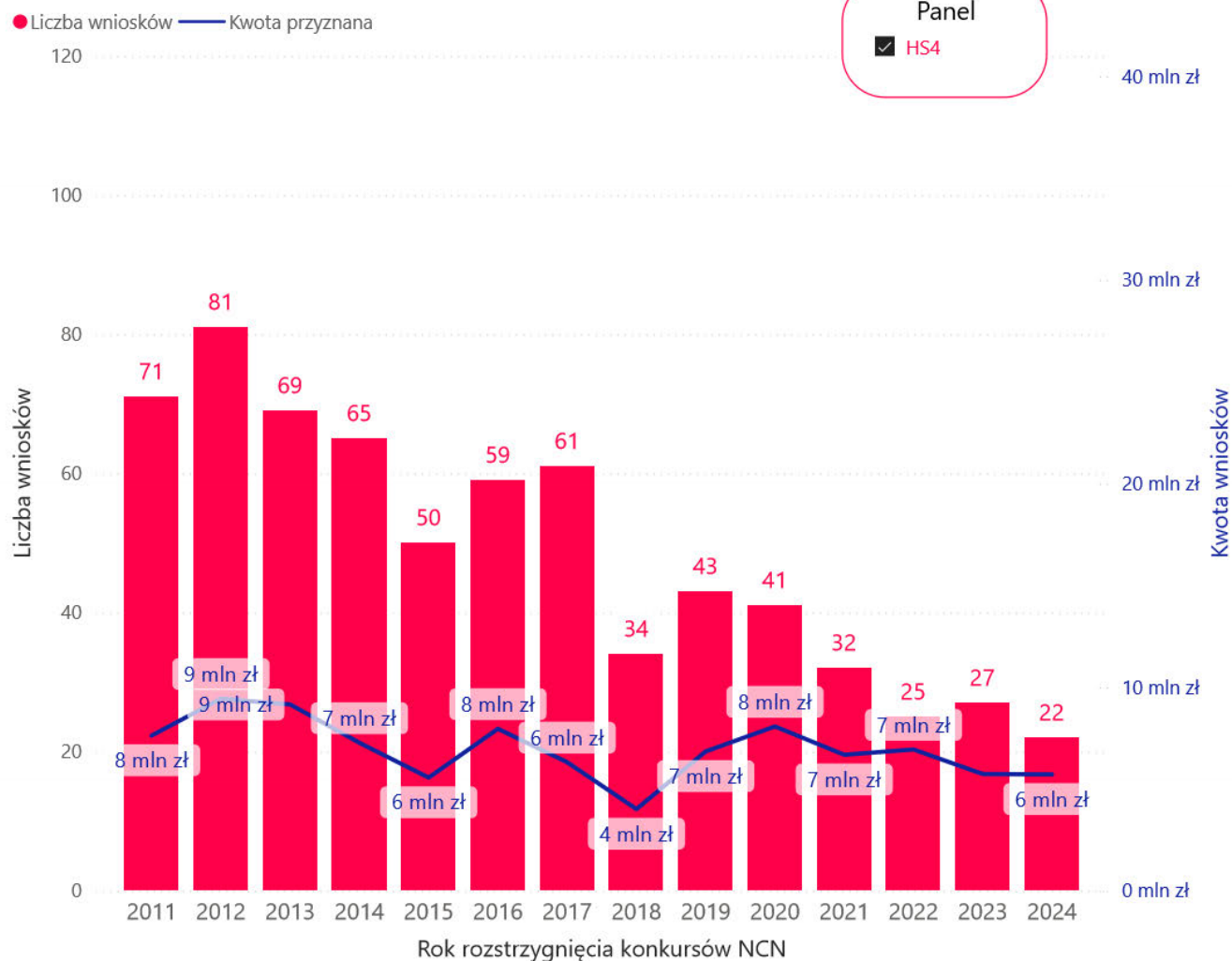
- kwoty przyznanej w całości na konkursy dedykowane Młodym Naukowcom,
- kwoty projektów kierowanych przez Młodych Naukowców w konkursach im niededykowanych,
- kwoty przeznaczanej na stanowiska post-doc i stypendia w projektach niededykowanych oraz niekierowanych przez Młodych Naukowców.

Liczba i wartość projektów wspartych w konkursach NCN dla młodych naukowców

Rok rozstrzygnięcia	Wnioski wsparte	Kwota przyznana
2011	71	7 618 305 zł
2012	81	9 430 138 zł
2013	69	9 147 619 zł
2014	65	7 262 648 zł
2015	50	5 552 752 zł
2016	59	7 950 872 zł
2017	61	6 306 892 zł
2018	34	4 006 871 zł
2019	43	6 839 025 zł
2020	41	8 065 134 zł
2021	32	6 674 243 zł
2022	25	6 934 948 zł
2023	27	5 730 052 zł
2024	22	5 712 001 zł
Ogółem	680	97 231 500 zł

Typ konkursu

- ETIUDA
- FUGA
- PRELUDIUM
- PRELUDIUM BIS
- SONATA



Liczba i wartość projektów kierowanych przez młodych naukowców wspartych w konkursach NCN, w których mogą brać udział naukowcy na różnych etapach kariery

Rok rozstrzygnięcia	Wnioski wsparte	Badania kierowane przez MN	% kierowanych przez MN	Badania kierowane przez nieMN	% kierowanych przez nieMN
2011	93	5	5%	88	95%
2012	121	16	13%	105	87%
2013	111	8	7%	103	93%
2014	97	8	8%	89	92%
2015	62	2	3%	60	97%
2016	83	15	18%	68	82%
2017	124	21	17%	103	83%
2018	121	44	36%	77	64%
2019	99	31	31%	68	69%
2020	87	28	32%	59	68%
2021	102	42	41%	60	59%
2022	83	29	35%	54	65%
2023	67	24	36%	43	64%
2024	76	28	37%	48	63%
Ogółem	1 326	301	23%	1 025	77%

Rok rozstrzygnięcia	Kwota przyznana	Kwota przyznana MN	% kwoty przyznanej MN	Kwota przyznana nieMN	% kwoty przyznanej nieMN
2011	14 478 095 zł	518 841 zł	4%	13 959 254 zł	96%
2012	24 532 276 zł	2 262 669 zł	9%	22 269 607 zł	91%
2013	32 153 884 zł	1 521 310 zł	5%	30 632 574 zł	95%
2014	24 822 493 zł	1 734 790 zł	7%	23 087 703 zł	93%
2015	19 137 948 zł	335 090 zł	2%	18 802 858 zł	98%
2016	21 786 778 zł	4 238 638 zł	19%	17 548 140 zł	81%
2017	25 335 663 zł	3 125 146 zł	12%	22 210 517 zł	88%
2018	24 579 160 zł	3 821 130 zł	16%	20 758 030 zł	84%
2019	31 137 307 zł	6 120 076 zł	20%	25 017 231 zł	80%
2020	33 817 598 zł	6 096 309 zł	18%	27 721 289 zł	82%
2021	30 140 085 zł	7 380 804 zł	24%	22 759 281 zł	76%
2022	32 360 792 zł	10 444 409 zł	32%	21 916 383 zł	68%
2023	25 372 534 zł	6 323 678 zł	25%	19 048 856 zł	75%
2024	29 141 902 zł	7 221 685 zł	25%	21 920 217 zł	75%
Ogółem	368 796 515 zł	61 144 575 zł	17%	307 651 940 zł	83%

Panel

HS4

Konkurs:

krajowy

międzynarodowy

Typ konkursu

BEETHOVEN

DAINA

GRIEG

HARMONIA

MAESTRO

MINIATURA

OPUS

POLONEZ

POLONEZ BIS

SHENG

SONATA BIS

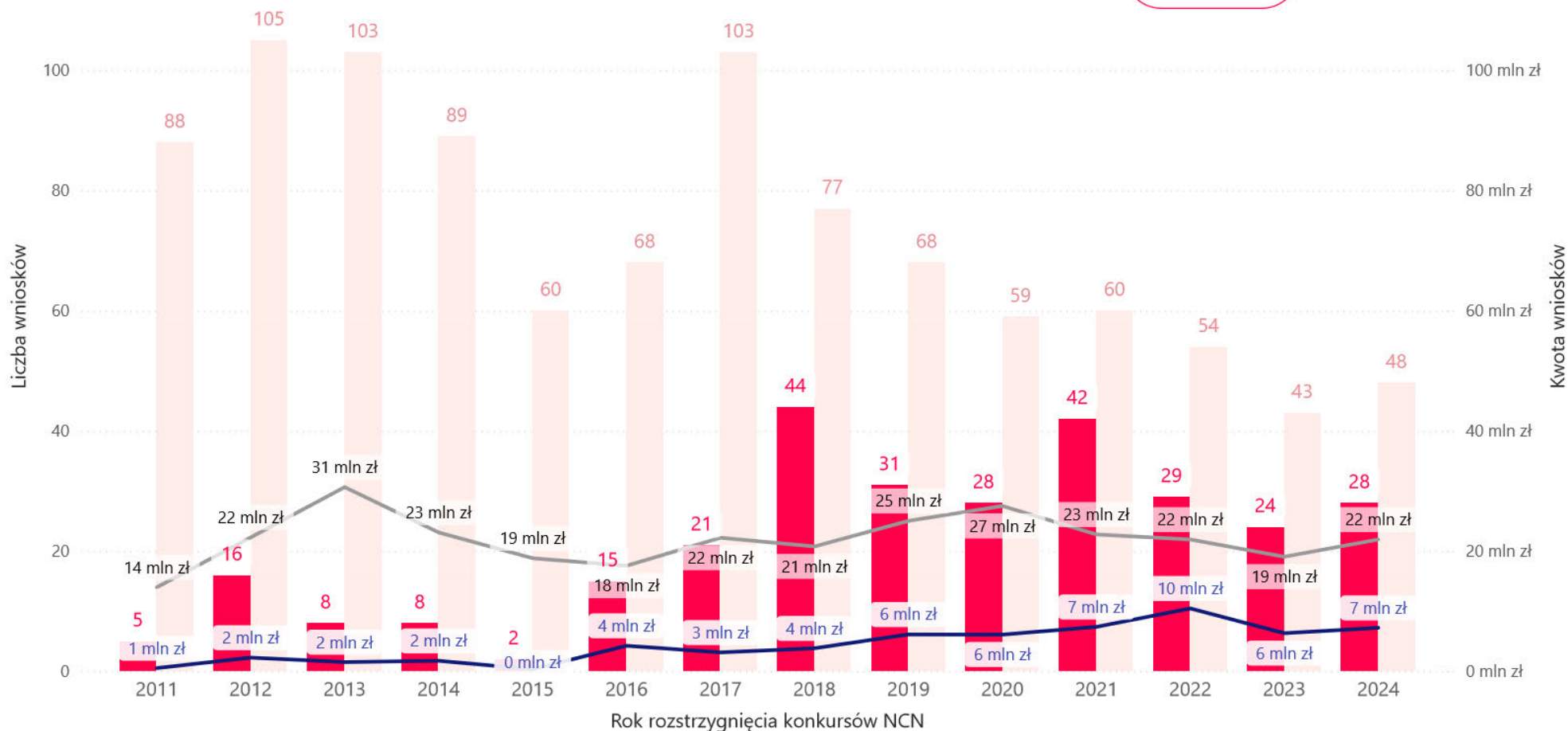
UWERTURA

*Typ konkursu OPUS dotyczy także wniosków OPUS LAP.

Liczba i wartość projektów kierowanych przez młodych naukowców wspartych w konkursach NCN, w których mogą brać udział naukowcy na różnych etapach kariery cd.

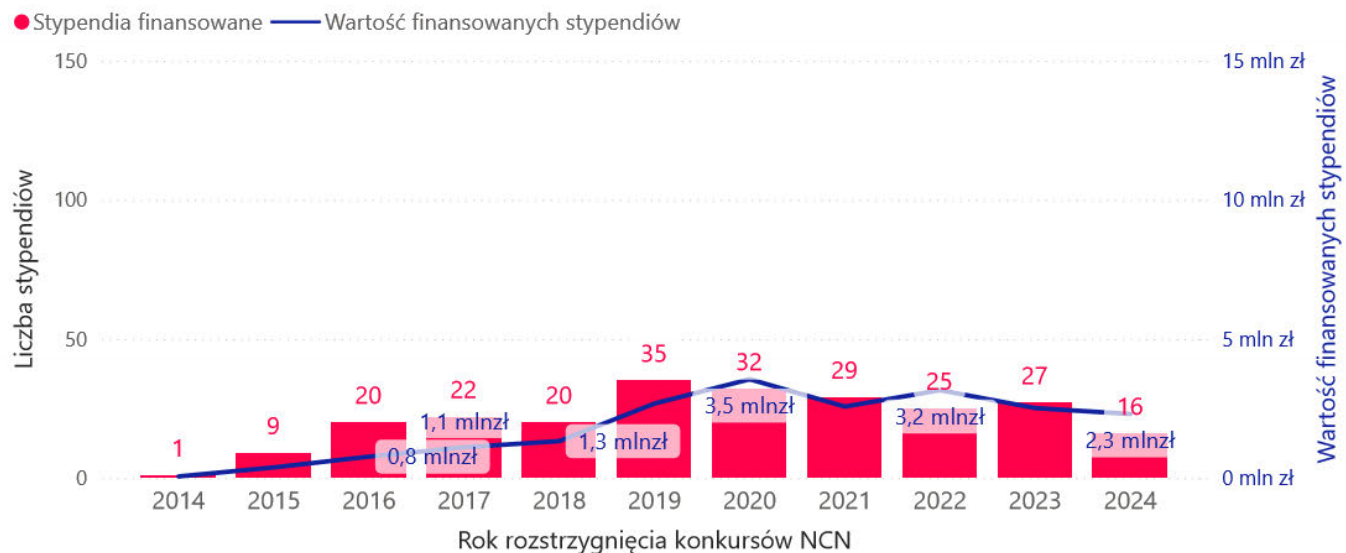
● Wnioski MN ● Pozostałe wnioski — Kwota wniosków MN — Kwota pozostałych wniosków

Panel
 HS4



Liczba i wartość finansowanych przez NCN stypendiów naukowych* w projektach nierealizowanych przez młodych naukowców lub finansowanych w konkursach NCN, które nie są skierowane tylko do młodych naukowców

Rok rozstrzygnięcia	Liczba finansowanych stypendiów	Wartość finansowanych stypendiów
2014	1	54 000 zł
2015	9	378 300 zł
2016	20	765 600 zł
2017	22	1 101 161 zł
2018	20	1 324 200 zł
2019	35	2 674 400 zł
2020	32	3 547 400 zł
2021	29	2 564 000 zł
2022	25	3 154 700 zł
2023	27	2 511 000 zł
2024	16	2 298 000 zł
Ogółem	236	20 372 761 zł



Panel

HS4

Konkurs:

krajowy

międzynarodowy

Typ konkursu

BEETHOVEN

DAINA

GRIEG

MAESTRO

OPUS

POLONEZ BIS

SHENG

SONATA BIS

* Stypendia zostały ujęte od edycji 13. konkursów NCN (wprowadzenie regulacji).

**Typ konkursu OPUS dotyczy także wniosków OPUS LAP.

Liczba i wartość finansowanych przez NCN stanowisk post-doc* w projektach nierealizowanych przez młodych naukowców lub finansowanych w konkursach NCN, które nie są skierowane tylko do młodych naukowców

Rok rozstrzygnięcia	Liczba finansowanych stanowisk post-doc	Wartość finansowanych stanowisk post-doc
2015	8	232 874 zł
2016	1	163 200 zł
2017	5	92 400 zł
2019	2	570 000 zł
2020	2	720 000 zł
2021	6	1 800 000 zł
2022	1	210 000 zł
2023	2	980 000 zł
2024	1	420 000 zł
Ogółem	28	5 188 474 zł

Panel

HS4

Konkurs:

krajowy

międzynarodowy

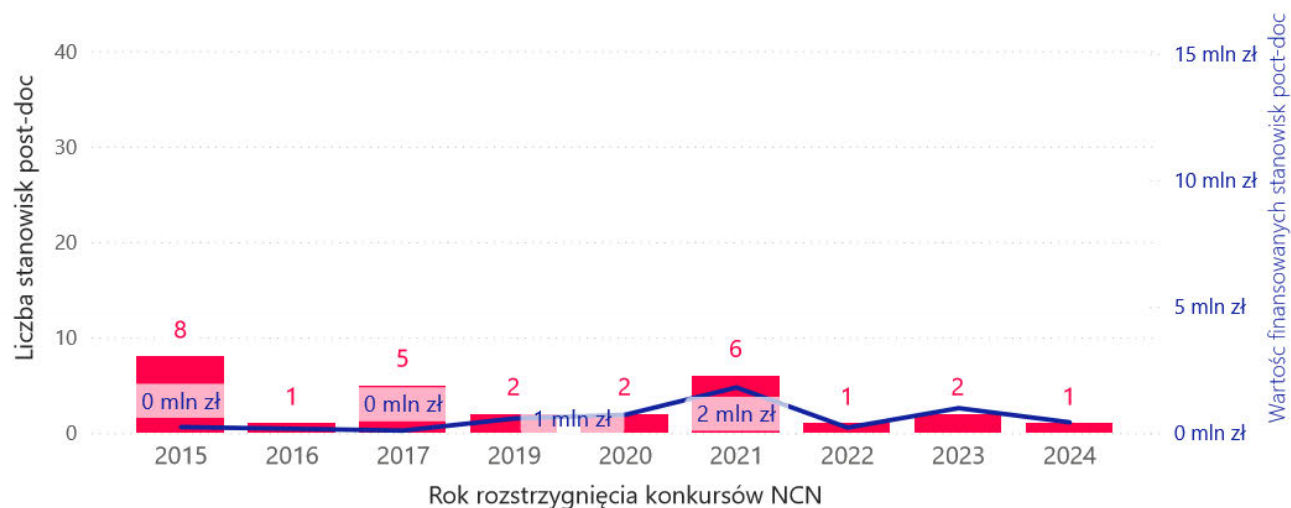
Typ konkursu

MAESTRO

OPUS

SONATA BIS

● Finansowane stanowiska post-doc — Wartość finansowanych stanowisk post-doc



* Stanowiska post-doc zostały ujęte od edycji 17. konkursów NCN (wprowadzenie regulacji).

**Typ konkursu OPUS dotyczy także wniosków OPUS LAP.

Finansowanie młodych naukowców w konkursach NCN

Panel HS5

Jaki % ogółu finansowania stanowiły środki przyznane młodym naukowcom (MN) ?

Panel

HS5

Rok rozstrzygnięcia konkursów NCN*	Kwota przyznana Młodym Naukowcom ogółem**	Kwota przyznana ogółem	% kwoty przyznanej Młodym Naukowcom**
2016	10 699 341 zł	22 089 113 zł	48%
2017	7 292 300 zł	15 720 307 zł	46%
2018	11 256 409 zł	25 974 364 zł	43%
2019	12 843 279 zł	30 579 604 zł	42%
2020	17 228 651 zł	34 328 350 zł	50%
2021	18 220 528 zł	37 931 827 zł	48%
2022	19 686 074 zł	36 369 004 zł	54%
2023	20 460 773 zł	38 240 368 zł	54%
2024	24 379 412 zł	39 063 791 zł	62%
Ogółem	142 066 767 zł	280 296 728 zł	51%

Konkurs:

krajowy

międzynarodowy

Typ konkursu

BEETHOVEN

DAINA

ETIUDA

FUGA

HARMONIA

MAESTRO

MINIATURA

OPUS

POLONEZ

POLONEZ BIS

POLS

PRELUDIUM

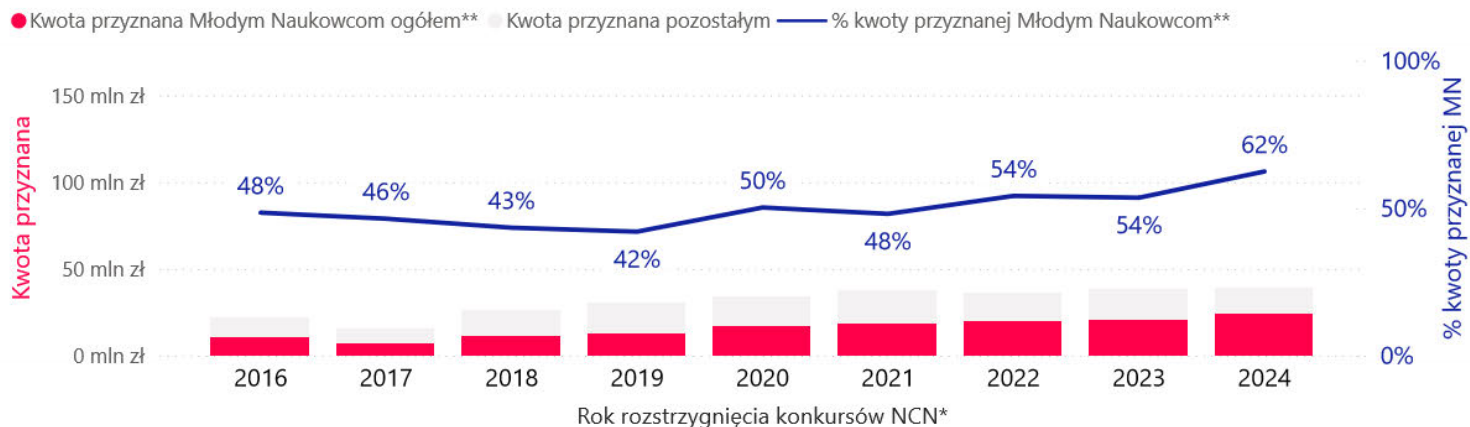
PRELUDIUM BIS

SONATA

SONATA BIS

SONATINA

UWERTURA



* Rok rozstrzygnięcia obejmuje pełne lata, w których wprowadzono regulacje dotyczące stypendiów i stanowisk post-doc.

** Kwota przyznana Młodym Naukowcom została obliczona jako suma:

- kwoty przyznanej w całości na konkursy dedykowane Młodym Naukowcom,
- kwoty projektów kierowanych przez Młodych Naukowców w konkursach im niededykowanych,
- kwoty przeznaczanej na stanowiska post-doc i stypendia w projektach niededykowanych oraz niekierowanych przez Młodych Naukowców.

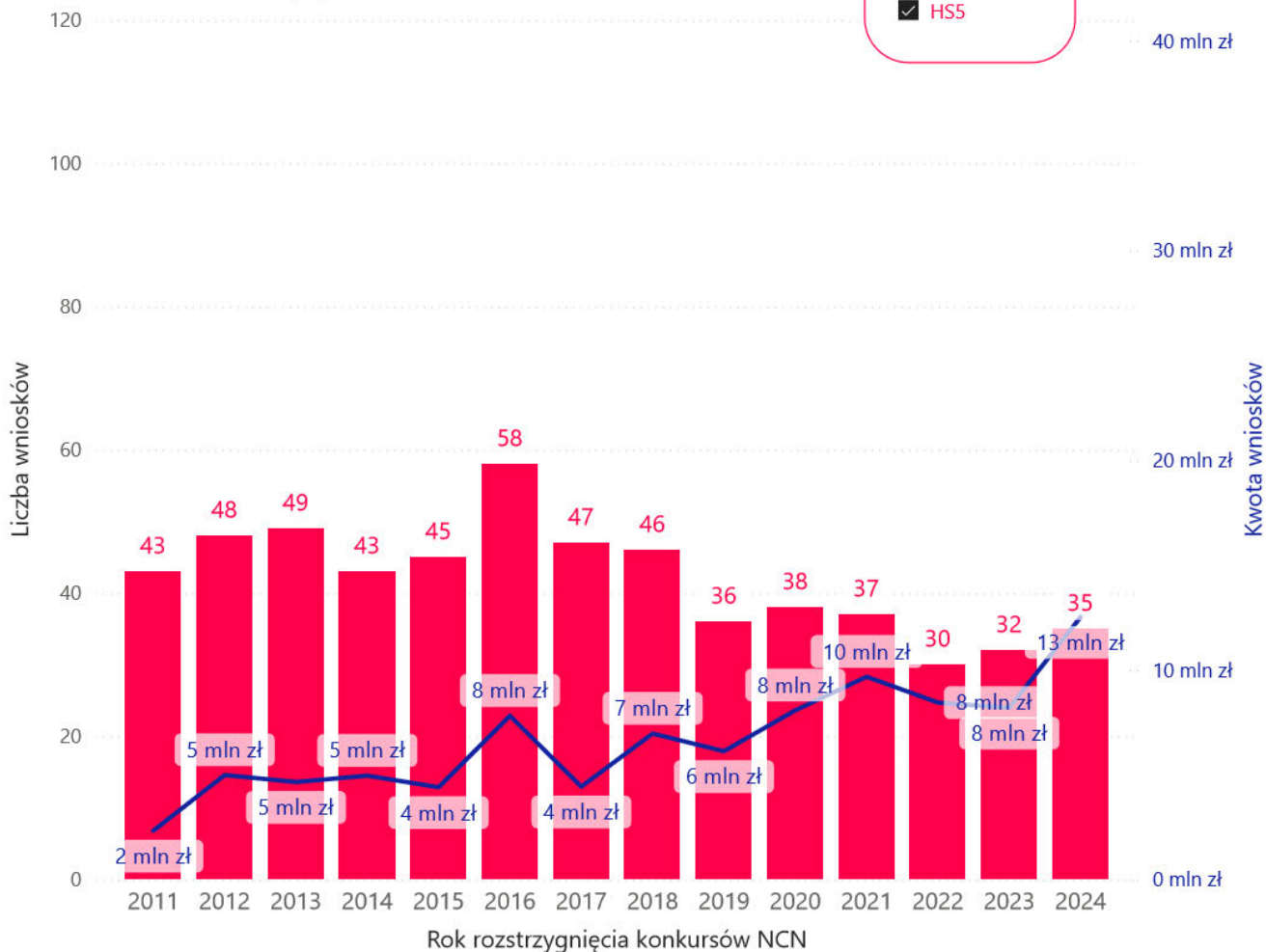
Liczba i wartość projektów wspartych w konkursach NCN dla młodych naukowców

Rok rozstrzygnięcia	Wnioski wsparte	Kwota przyznana
2011	43	2 330 855 zł
2012	48	4 983 654 zł
2013	49	4 653 368 zł
2014	43	4 954 196 zł
2015	45	4 404 064 zł
2016	58	7 811 059 zł
2017	47	4 432 873 zł
2018	46	6 961 341 zł
2019	36	6 123 013 zł
2020	38	8 071 522 zł
2021	37	9 673 983 zł
2022	30	8 443 830 zł
2023	32	8 194 395 zł
2024	35	12 523 546 zł
Ogółem	587	93 561 699 zł

Typ konkursu

- ETIUDA
- FUGA
- PRELUDIUM
- PRELUDIUM BIS
- SONATA
- SONATINA

● Liczba wniosków — Kwota przyznana



Panel

HS5

40 mln zł

30 mln zł

20 mln zł

10 mln zł

0 mln zł

Kwota wniosków

Liczba i wartość projektów kierowanych przez młodych naukowców wspartych w konkursach NCN, w których mogą brać udział naukowcy na różnych etapach kariery

Rok rozstrzygnięcia	Wnioski wsparte	Badania kierowane przez MN	% kierowanych przez MN	Badania kierowane przez nieMN	% kierowanych przez nieMN
2011	34	7	21%	27	79%
2012	36			36	100%
2013	72	8	11%	64	89%
2014	43	3	7%	40	93%
2015	42			42	100%
2016	51	6	12%	45	88%
2017	60	20	33%	40	67%
2018	77	21	27%	56	73%
2019	100	40	40%	60	60%
2020	79	31	39%	48	61%
2021	87	32	37%	55	63%
2022	60	20	33%	40	67%
2023	58	29	50%	29	50%
2024	60	28	47%	32	53%
Ogółem	859	245	29%	614	71%

Rok rozstrzygnięcia	Kwota przyznana	Kwota przyznana MN	% kwoty przyznanej MN	Kwota przyznana nieMN	% kwoty przyznanej nieMN
2011	3 463 772 zł	609 284 zł	18%	2 854 488 zł	82%
2012	10 770 455 zł			10 770 455 zł	100%
2013	15 755 439 zł	1 196 371 zł	8%	14 559 068 zł	92%
2014	10 294 912 zł	577 040 zł	6%	9 717 872 zł	94%
2015	11 082 861 zł			11 082 861 zł	100%
2016	14 278 054 zł	2 026 174 zł	14%	12 251 880 zł	86%
2017	11 287 434 zł	1 925 057 zł	17%	9 362 377 zł	83%
2018	19 013 023 zł	1 747 268 zł	9%	17 265 755 zł	91%
2019	24 456 591 zł	4 559 466 zł	19%	19 897 125 zł	81%
2020	26 256 828 zł	4 638 029 zł	18%	21 618 799 zł	82%
2021	28 257 844 zł	5 518 345 zł	20%	22 739 499 zł	80%
2022	27 925 174 zł	6 928 644 zł	25%	20 996 530 zł	75%
2023	30 045 973 zł	9 245 878 zł	31%	20 800 095 zł	69%
2024	26 540 245 zł	7 514 399 zł	28%	19 025 846 zł	72%
Ogółem	259 428 605 zł	46 485 955 zł	18%	212 942 650 zł	82%

Panel

HSS

Konkurs:

krajowy

międzynarodowy

Typ konkursu

BEETHOVEN

DAINA

HARMONIA

MAESTRO

MINIATURA

OPUS

POLONEZ

POLONEZ BIS

POLS

SONATA BIS

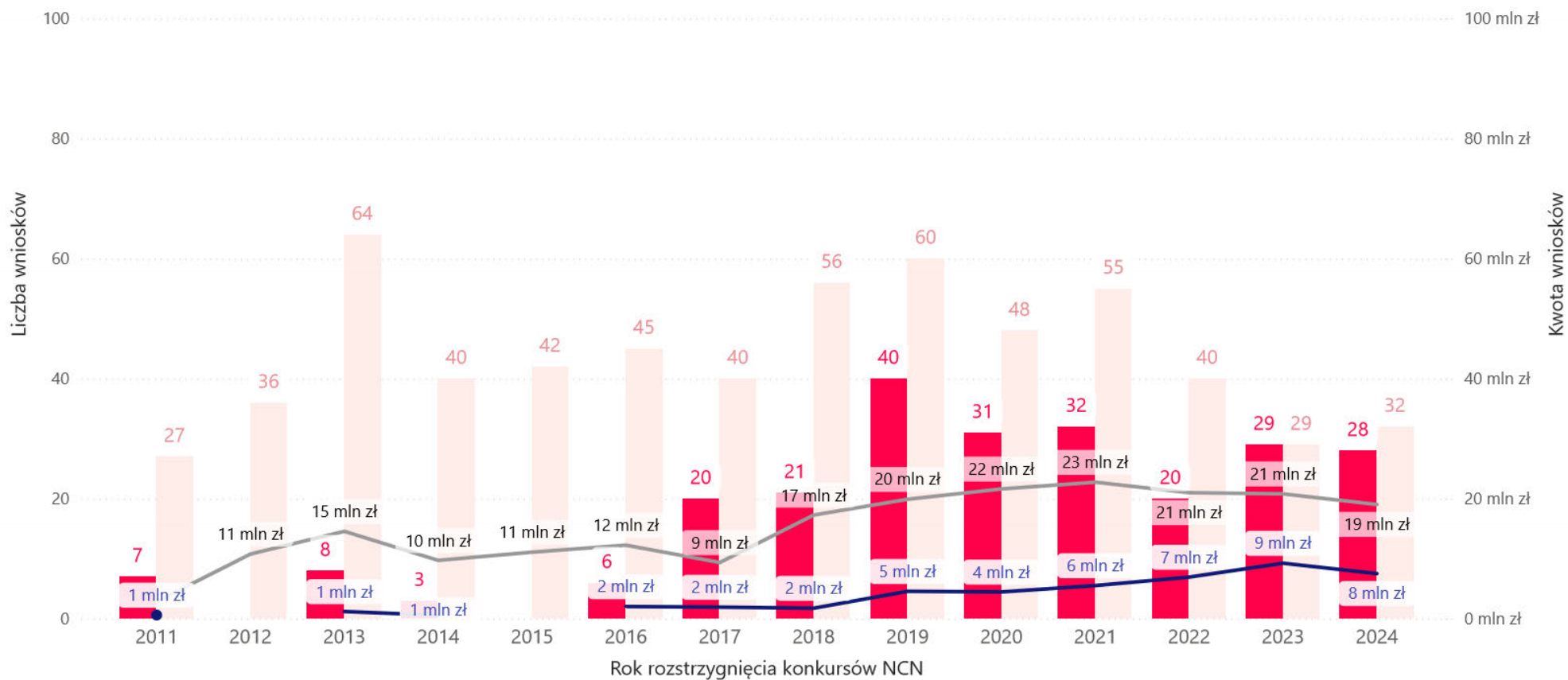
UWERTURA

*Typ konkursu OPUS dotyczy także wniosków OPUS LAP.

Liczba i wartość projektów kierowanych przez młodych naukowców wspartych w konkursach NCN, w których mogą brać udział naukowcy na różnych etapach kariery cd.

● Wnioski MN ● Pozostałe wnioski — Kwota wniosków MN — Kwota pozostałych wniosków

Panel
 H55



Liczba i wartość finansowanych przez NCN stypendiów naukowych* w projektach nierealizowanych przez młodych naukowców lub finansowanych w konkursach NCN, które nie są skierowane tylko do młodych naukowców

Rok rozstrzygnięcia	Liczba finansowanych stypendiów	Wartość finansowanych stypendiów
2015	15	501 600 zł
2016	26	709 540 zł
2017	17	780 500 zł
2018	32	1 431 800 zł
2019	24	1 200 800 zł
2020	27	2 049 100 zł
2021	33	2 188 200 zł
2022	18	2 103 600 zł
2023	19	2 110 500 zł
2024	18	2 404 800 zł
Ogółem	229	15 480 440 zł

Panel

HS5

Konkurs:

krajowy

międzynarodowy

Typ konkursu

BEETHOVEN

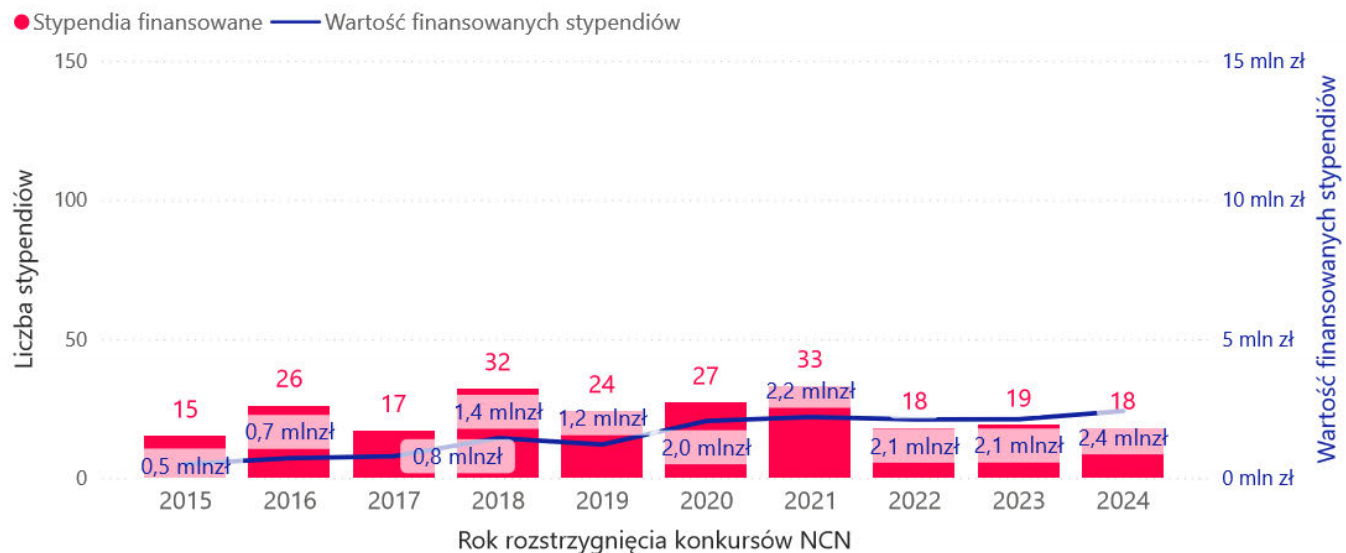
DAINA

MAESTRO

OPUS

POLONEZ BIS

SONATA BIS



* Stypendia zostały ujęte od edycji 13. konkursów NCN (wprowadzenie regulacji).

**Typ konkursu OPUS dotyczy także wniosków OPUS LAP.

Liczba i wartość finansowanych przez NCN stanowisk post-doc* w projektach nierealizowanych przez młodych naukowców lub finansowanych w konkursach NCN, które nie są skierowane tylko do młodych naukowców

Rok rozstrzygnięcia	Liczba finansowanych stanowisk post-doc	Wartość finansowanych stanowisk post-doc
2015	5	677 760 zł
2016	1	152 568 zł
2017	1	153 870 zł
2018	5	1 116 000 zł
2019	5	960 000 zł
2020	7	2 470 000 zł
2021	3	840 000 zł
2022	7	2 210 000 zł
2023	2	910 000 zł
2024	5	1 936 667 zł
Ogółem	41	11 426 865 zł

Panel

HS5

Konkurs:

krajowy

międzynarodowy

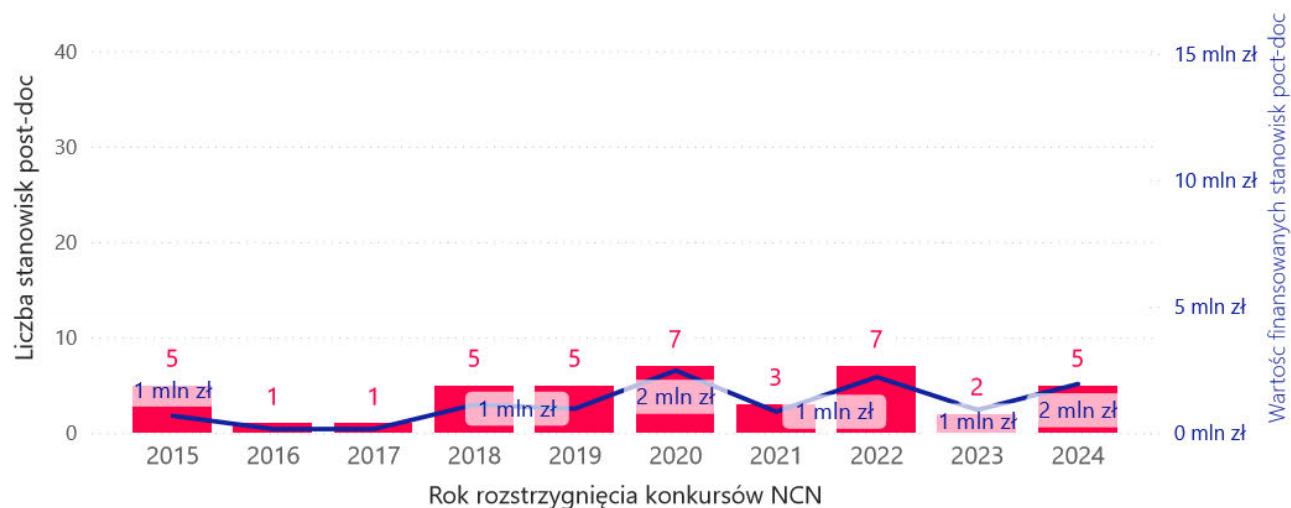
Typ konkursu

MAESTRO

OPUS

SONATA BIS

● Finansowane stanowiska post-doc — Wartość finansowanych stanowisk post-doc



* Stanowiska post-doc zostały ujęte od edycji 17. konkursów NCN (wprowadzenie regulacji).

**Typ konkursu OPUS dotyczy także wniosków OPUS LAP.

Finansowanie młodych naukowców w konkursach NCN

Panel HS6

Jaki % ogółu finansowania stanowiły środki przyznane młodym naukowcom (MN) ?

Panel
 HS6

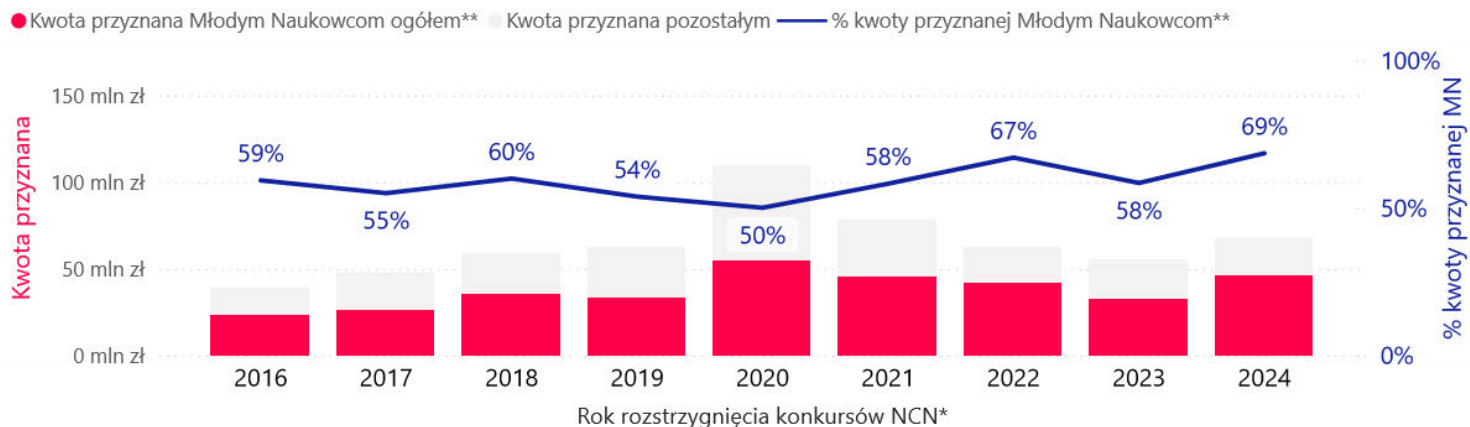
Rok rozstrzygnięcia konkursów NCN*	Kwota przyznana Młodym Naukowcom ogółem**	Kwota przyznana ogółem	% kwoty przyznanej Młodym Naukowcom**
2016	23 240 568 zł	39 130 250 zł	59%
2017	26 428 224 zł	48 013 068 zł	55%
2018	35 513 471 zł	59 184 681 zł	60%
2019	33 734 357 zł	62 622 703 zł	54%
2020	55 089 128 zł	109 979 479 zł	50%
2021	45 435 865 zł	77 993 232 zł	58%
2022	41 882 673 zł	62 407 223 zł	67%
2023	32 633 745 zł	55 787 510 zł	58%
2024	46 364 447 zł	67 591 314 zł	69%
Ogółem	340 322 478 zł	582 709 460 zł	58%

Konkurs:

krajowy
 międzynarodowy

Typ konkursu

ALPHORN
 BEETHOVEN
 DAINA
 ETIUDA
 FUGA
 GRIEG
 HARMONIA
 IDEALAB
 MAESTRO
 MINIATURA
 OPUS
 POLONEZ
 POLONEZ BIS
 POLS
 PRELUDIUM
 PRELUDIUM BIS
 SHENG
 SONATA
 SONATA BIS
 SONATINA
 UWERTURA



* Rok rozstrzygnięcia obejmuje pełne lata, w których wprowadzono regulacje dotyczące stypendiów i stanowisk post-doc.

** Kwota przyznana Młodym Naukowcom została obliczona jako suma:

- kwoty przyznanej w całości na konkursy dedykowane Młodym Naukowcom,
- kwoty projektów kierowanych przez Młodych Naukowców w konkursach im niededykowanych,
- kwoty przeznaczanej na stanowiska post-doc i stypendia w projektach niededykowanych oraz niekierowanych przez Młodych Naukowców.

Liczba i wartość projektów wspartych w konkursach NCN dla młodych naukowców

Rok rozstrzygnięcia	Wnioski wsparte	Kwota przyznana
2011	54	5 977 556 zł
2012	57	8 397 499 zł
2013	62	8 570 289 zł
2014	44	7 901 341 zł
2015	56	9 593 906 zł
2016	71	10 442 086 zł
2017	57	8 879 918 zł
2018	54	11 200 654 zł
2019	61	13 833 249 zł
2020	52	16 427 180 zł
2021	50	14 815 124 zł
2022	33	16 823 167 zł
2023	24	9 482 416 zł
2024	38	20 962 234 zł
Ogółem	713	163 306 619 zł

- Typ konkursu**
- ETIUDA
 - FUGA
 - PRELUDIUM
 - PRELUDIUM BIS
 - SONATA
 - SONATINA



Liczba i wartość projektów kierowanych przez młodych naukowców wspartych w konkursach NCN, w których mogą brać udział naukowcy na różnych etapach kariery

Rok rozstrzygnięcia	Wnioski wsparte	Badania kierowane przez MN	% kierowanych przez MN	Badania kierowane przez nieMN	% kierowanych przez nieMN
2011	29	3	10%	26	90%
2012	55	8	15%	47	85%
2013	52	7	13%	45	87%
2014	42	12	29%	30	71%
2015	60	5	8%	55	92%
2016	48	17	35%	31	65%
2017	105	42	40%	63	60%
2018	87	48	55%	39	45%
2019	82	35	43%	47	57%
2020	74	27	36%	47	64%
2021	80	36	45%	44	55%
2022	60	29	48%	31	52%
2023	58	27	47%	31	53%
2024	83	40	48%	43	52%
Ogółem	915	336	37%	579	63%

Rok rozstrzygnięcia	Kwota przyznana	Kwota przyznana MN	% kwoty przyznanej MN	Kwota przyznana nieMN	% kwoty przyznanej nieMN
2011	6 613 065 zł	442 410 zł	7%	6 170 655 zł	93%
2012	31 225 085 zł	2 621 433 zł	8%	28 603 652 zł	92%
2013	31 651 785 zł	2 625 689 zł	8%	29 026 096 zł	92%
2014	19 530 139 zł	3 816 839 zł	20%	15 713 300 zł	80%
2015	35 351 936 zł	2 079 440 zł	6%	33 272 496 zł	94%
2016	28 688 164 zł	8 564 798 zł	30%	20 123 366 zł	70%
2017	39 133 150 zł	12 346 275 zł	32%	26 786 875 zł	68%
2018	47 984 027 zł	14 894 517 zł	31%	33 089 510 zł	69%
2019	48 789 454 zł	9 797 404 zł	20%	38 992 050 zł	80%
2020	93 552 299 zł	21 280 949 zł	23%	72 271 350 zł	77%
2021	63 178 108 zł	16 396 941 zł	26%	46 781 167 zł	74%
2022	45 584 056 zł	15 503 506 zł	34%	30 080 550 zł	66%
2023	46 305 094 zł	14 542 329 zł	31%	31 762 765 zł	69%
2024	46 629 080 zł	17 743 713 zł	38%	28 885 367 zł	62%
Ogółem	584 215 442 zł	142 656 243 zł	24%	441 559 199 zł	76%

Panel

HS6

Konkurs:

krajowy

międzynarodowy

Typ konkursu

ALPHORN

BEETHOVEN

DAINA

GRIEG

HARMONIA

IDEALAB

MAESTRO

MINIATURA

OPUS

POLONEZ

POLONEZ BIS

POLS

SHENG

SONATA BIS

SYMFONIA

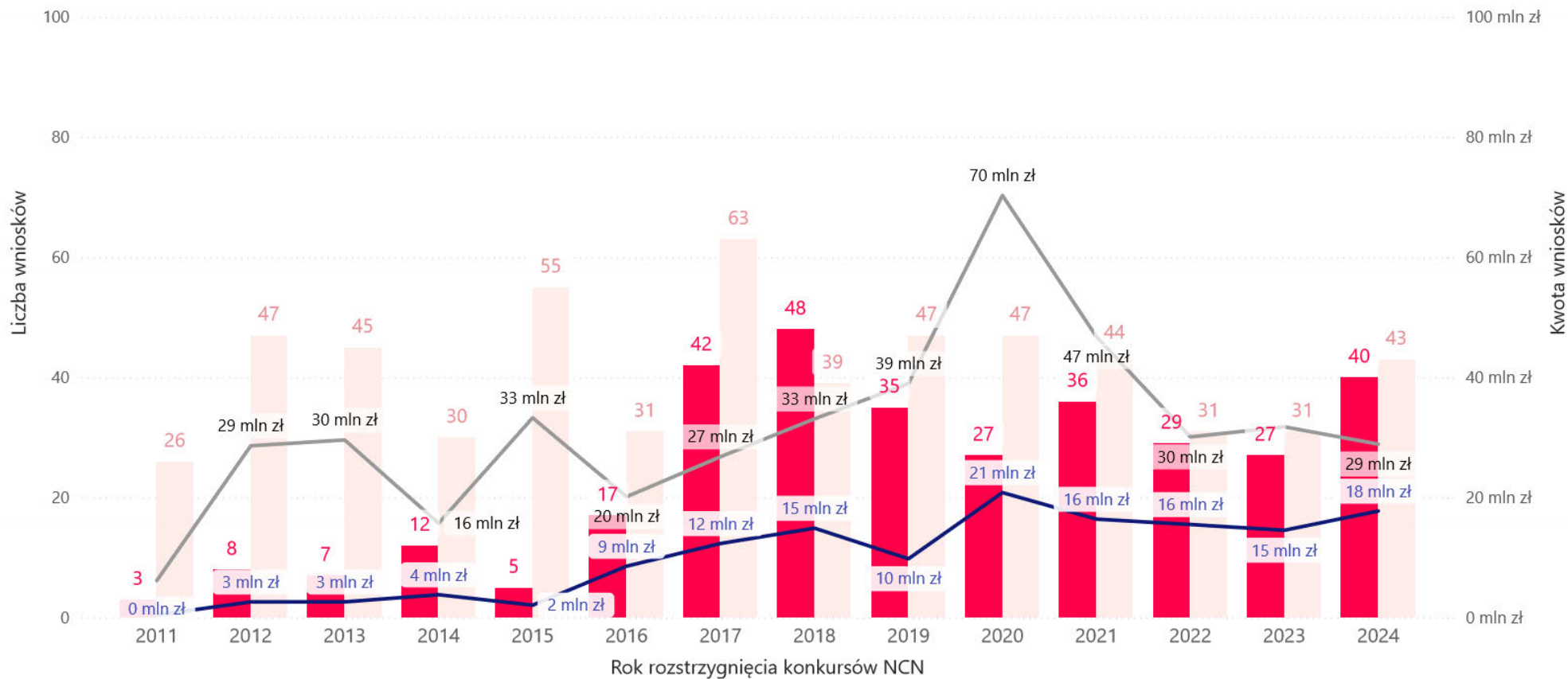
UWERTURA

*Typ konkursu OPUS dotyczy także wniosków OPUS LAP.

Liczba i wartość projektów kierowanych przez młodych naukowców wspartych w konkursach NCN, w których mogą brać udział naukowcy na różnych etapach kariery cd.

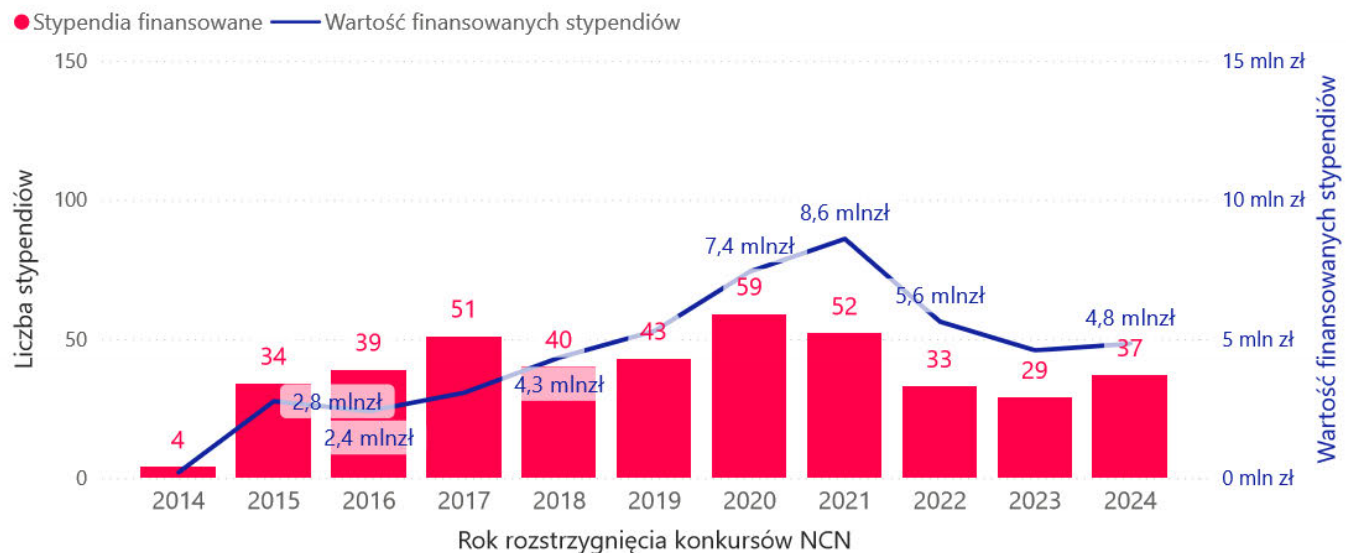
● Wnioski MN ● Pozostałe wnioski — Kwota wniosków MN — Kwota pozostałych wniosków

Panel
 HS6



Liczba i wartość finansowanych przez NCN stypendiów naukowych* w projektach nierealizowanych przez młodych naukowców lub finansowanych w konkursach NCN, które nie są skierowane tylko do młodych naukowców

Rok rozstrzygnięcia	Liczba finansowanych stypendiów	Wartość finansowanych stypendiów
2014	4	201 000 zł
2015	34	2 757 200 zł
2016	39	2 400 884 zł
2017	51	3 062 738 zł
2018	40	4 328 700 zł
2019	43	5 280 500 zł
2020	59	7 415 800 zł
2021	52	8 593 800 zł
2022	33	5 616 000 zł
2023	29	4 584 000 zł
2024	37	4 823 500 zł
Ogółem	421	49 064 122 zł



Panel

HS6

Konkurs:

krajowy

międzynarodowy

Typ konkursu

ALPHORN

BEETHOVEN

DAINA

GRIEG

HARMONIA

IDEALAB

MAESTRO

OPUS

SHENG

SONATA BIS

* Stypendia zostały ujęte od edycji 13. konkursów NCN (wprowadzenie regulacji).

**Typ konkursu OPUS dotyczy także wniosków OPUS LAP.

Liczba i wartość finansowanych przez NCN stanowisk post-doc* w projektach nierealizowanych przez młodych naukowców lub finansowanych w konkursach NCN, które nie są skierowane tylko do młodych naukowców

Rok rozstrzygnięcia	Liczba finansowanych stanowisk post-doc	Wartość finansowanych stanowisk post-doc
2015	3	384 000 zł
2016	8	1 832 800 zł
2017	12	2 139 293 zł
2018	14	5 089 600 zł
2019	15	4 823 204 zł
2020	25	9 965 199 zł
2021	14	5 630 000 zł
2022	10	3 940 000 zł
2023	10	4 025 000 zł
2024	6	2 835 000 zł
Ogółem	117	40 664 096 zł

● Finansowane stanowiska post-doc — Wartość finansowanych stanowisk post-doc



Panel

H56

Konkurs:

krajowy

międzynarodowy

Typ konkursu

ALPHORN

BEETHOVEN

DAINA

GRIEG

MAESTRO

OPUS

SHENG

SONATA BIS

* Stanowiska post-doc zostały ujęte od edycji 17. konkursów NCN (wprowadzenie regulacji).

**Typ konkursu OPUS dotyczy także wniosków OPUS LAP.

Finansowanie młodych naukowców w konkursach NCN

Panel NZ1

Jaki % ogółu finansowania stanowiły środki przyznane młodym naukowcom (MN) ?

Panel
 NZ1

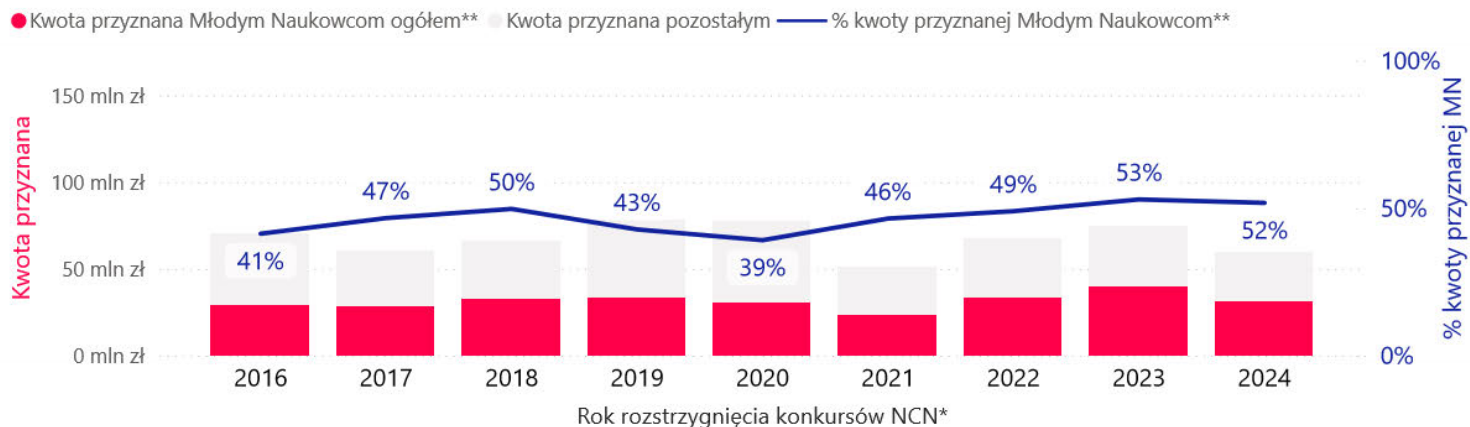
Rok rozstrzygnięcia konkursów NCN*	Kwota przyznana Młodym Naukowcom ogółem**	Kwota przyznana ogółem	% kwoty przyznanej Młodym Naukowcom**
2016	29 133 648 zł	70 532 632 zł	41%
2017	28 175 362 zł	60 467 868 zł	47%
2018	32 759 379 zł	65 900 113 zł	50%
2019	33 580 883 zł	78 561 335 zł	43%
2020	30 419 931 zł	77 802 033 zł	39%
2021	23 651 679 zł	50 924 942 zł	46%
2022	33 204 529 zł	67 851 004 zł	49%
2023	39 598 961 zł	74 824 833 zł	53%
2024	31 090 956 zł	60 068 329 zł	52%
Ogółem	281 615 328 zł	606 933 089 zł	46%

Konkurs:

krajowy
 międzynarodowy

Typ konkursu

BEETHOVEN LIFE
 DAINA
 ETIUDA
 FUGA
 GRIEG
 HARMONIA
 MAESTRO
 MINIATURA
 OPUS
 POLONEZ
 POLONEZ BIS
 POLS
 PRELUDIUM
 PRELUDIUM BIS
 SHENG
 SONATA
 SONATA BIS
 SONATINA
 SYMFONIA



* Rok rozstrzygnięcia obejmuje pełne lata, w których wprowadzono regulacje dotyczące stypendiów i stanowisk post-doc.

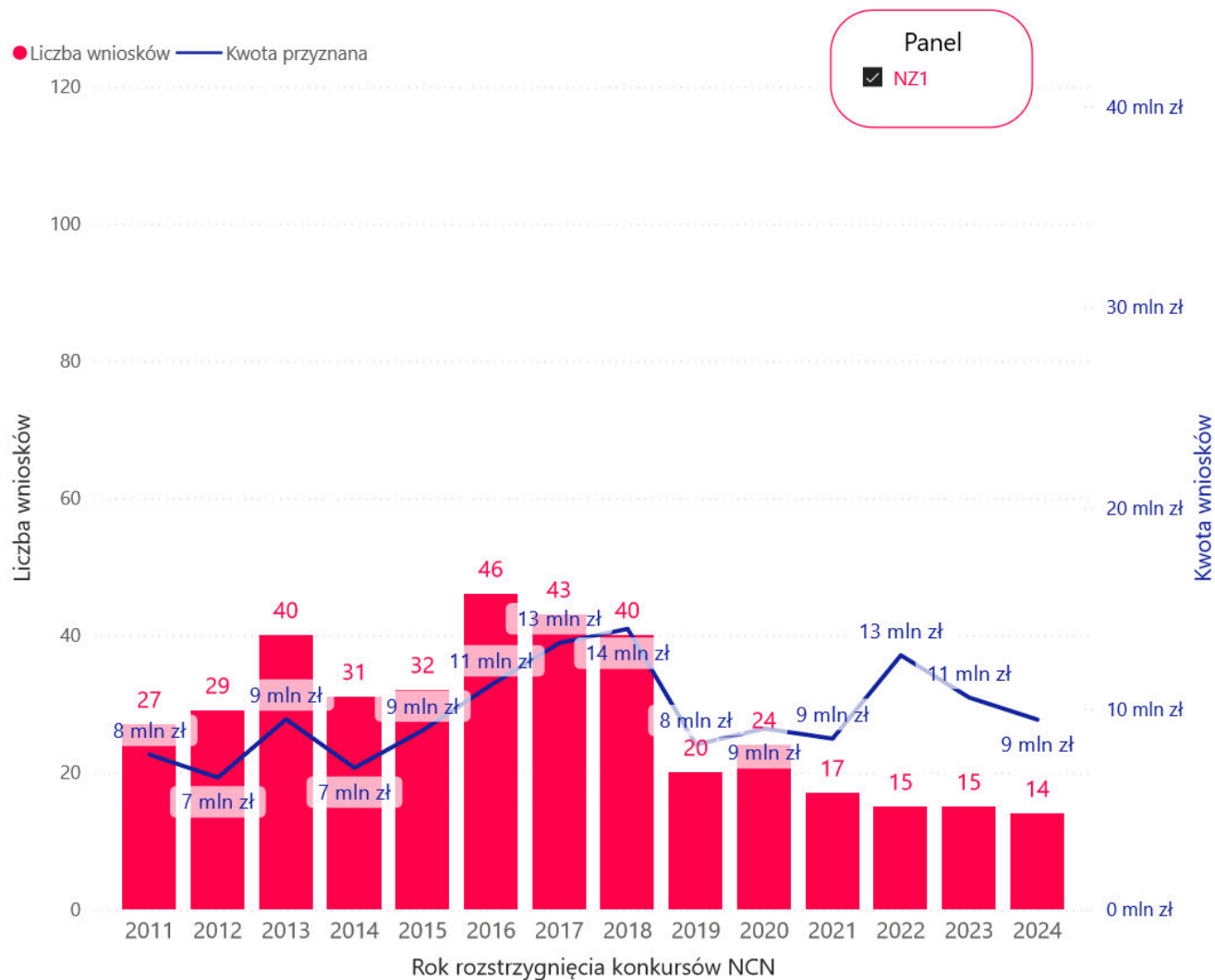
** Kwota przyznana Młodym Naukowcom została obliczona jako suma:

- kwoty przyznanej w całości na konkursy dedykowane Młodym Naukowcom,
- kwoty projektów kierowanych przez Młodych Naukowców w konkursach im niededykowanych,
- kwoty przeznaczanej na stanowiska post-doc i stypendia w projektach niededykowanych oraz niekierowanych przez Młodych Naukowców.

Liczba i wartość projektów wspartych w konkursach NCN dla młodych naukowców

Rok rozstrzygnięcia	Wnioski wsparte	Kwota przyznana
2011	27	7 726 040 zł
2012	29	6 581 936 zł
2013	40	9 484 967 zł
2014	31	7 065 703 zł
2015	32	8 934 736 zł
2016	46	11 192 310 zł
2017	43	13 285 244 zł
2018	40	13 988 377 zł
2019	20	8 218 465 zł
2020	24	9 025 804 zł
2021	17	8 520 631 zł
2022	15	12 673 437 zł
2023	15	10 568 894 zł
2024	14	9 468 156 zł
Ogółem	393	136 734 700 zł

- Typ konkursu**
- ETIUDA
 - FUGA
 - PRELUDIUM
 - PRELUDIUM BIS
 - SONATA
 - SONATINA



Liczba i wartość projektów kierowanych przez młodych naukowców wspartych w konkursach NCN, w których mogą brać udział naukowcy na różnych etapach kariery

Rok rozstrzygnięcia	Wnioski wsparte	Badania kierowane przez MN	% kierowanych przez MN	Badania kierowane przez nieMN	% kierowanych przez nieMN
2011	25			25	100%
2012	52	1	2%	51	98%
2013	45	2	4%	43	96%
2014	30	1	3%	29	97%
2015	29	2	7%	27	93%
2016	44	7	16%	37	84%
2017	57	17	30%	40	70%
2018	52	19	37%	33	63%
2019	63	24	38%	39	62%
2020	39	12	31%	27	69%
2021	44	21	48%	23	52%
2022	31	7	23%	24	77%
2023	40	19	48%	21	53%
2024	36	16	44%	20	56%
Ogółem	587	148	25%	439	75%

Rok rozstrzygnięcia	Kwota przyznana	Kwota przyznana MN	% kwoty przyznanej MN	Kwota przyznana nieMN	% kwoty przyznanej nieMN
2011	12 970 385 zł			12 970 385 zł	100%
2012	48 880 981 zł	700 210 zł	1%	48 180 771 zł	99%
2013	66 107 470 zł	2 976 677 zł	5%	63 130 793 zł	95%
2014	42 231 807 zł	810 300 zł	2%	41 421 507 zł	98%
2015	35 359 613 zł	2 162 900 zł	6%	33 196 713 zł	94%
2016	59 340 322 zł	8 412 774 zł	14%	50 927 548 zł	86%
2017	47 182 624 zł	7 185 608 zł	15%	39 997 016 zł	85%
2018	51 911 736 zł	11 190 002 zł	22%	40 721 734 zł	78%
2019	70 342 870 zł	12 263 118 zł	17%	58 079 752 zł	83%
2020	68 776 229 zł	3 982 643 zł	6%	64 793 586 zł	94%
2021	42 404 311 zł	4 418 048 zł	10%	37 986 263 zł	90%
2022	55 177 567 zł	8 296 425 zł	15%	46 881 142 zł	85%
2023	64 255 939 zł	18 469 567 zł	29%	45 786 372 zł	71%
2024	50 600 173 zł	11 088 800 zł	22%	39 511 373 zł	78%
Ogółem	715 542 027 zł	91 957 072 zł	13%	623 584 955 zł	87%

Panel

NZ1

Konkurs:

krajowy

międzynarodowy

Typ konkursu

BEETHOVEN LIFE

DAINA

GRIEG

HARMONIA

MAESTRO

MINIATURA

OPUS

POLONEZ

POLONEZ BIS

POLS

SHENG

SONATA BIS

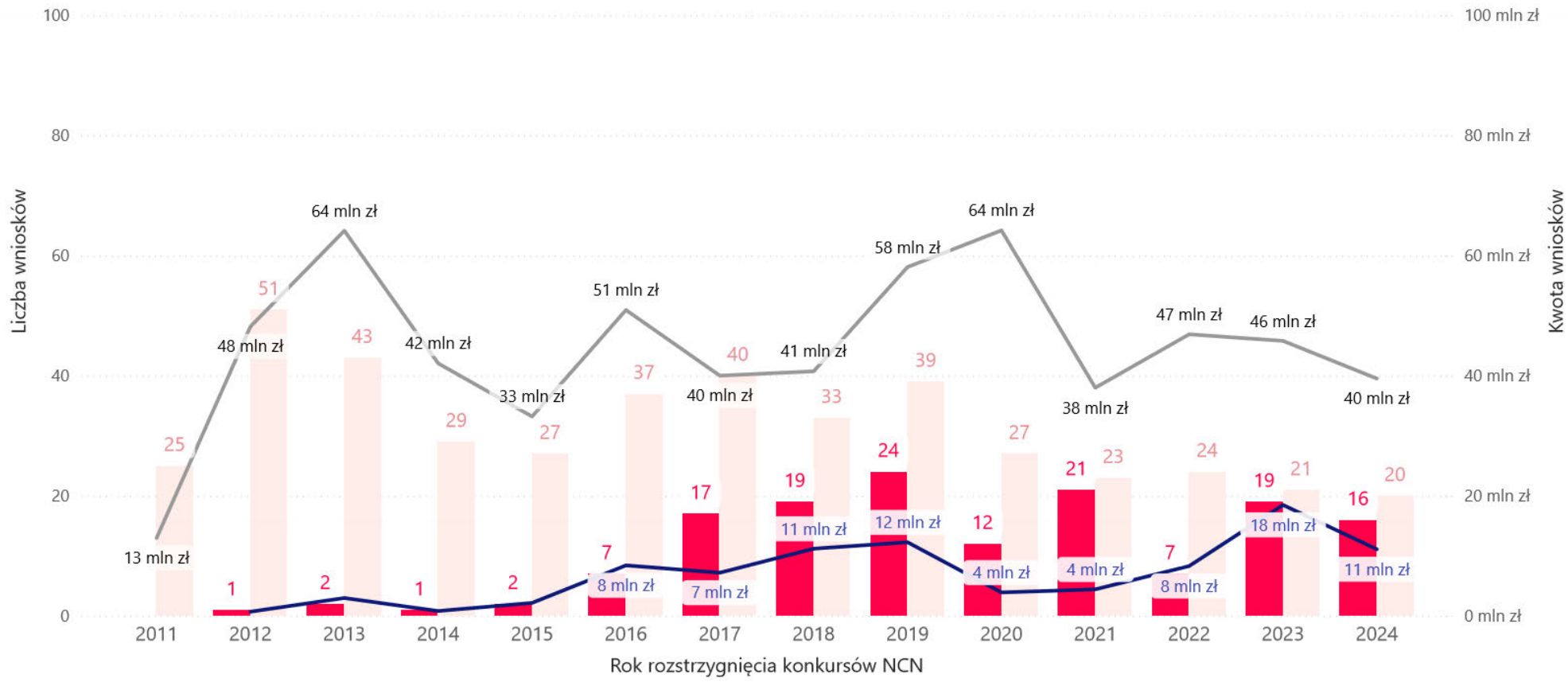
SYMFONIA

*Typ konkursu OPUS dotyczy także wniosków OPUS LAP.

Liczba i wartość projektów kierowanych przez młodych naukowców wspartych w konkursach NCN, w których mogą brać udział naukowcy na różnych etapach kariery cd.

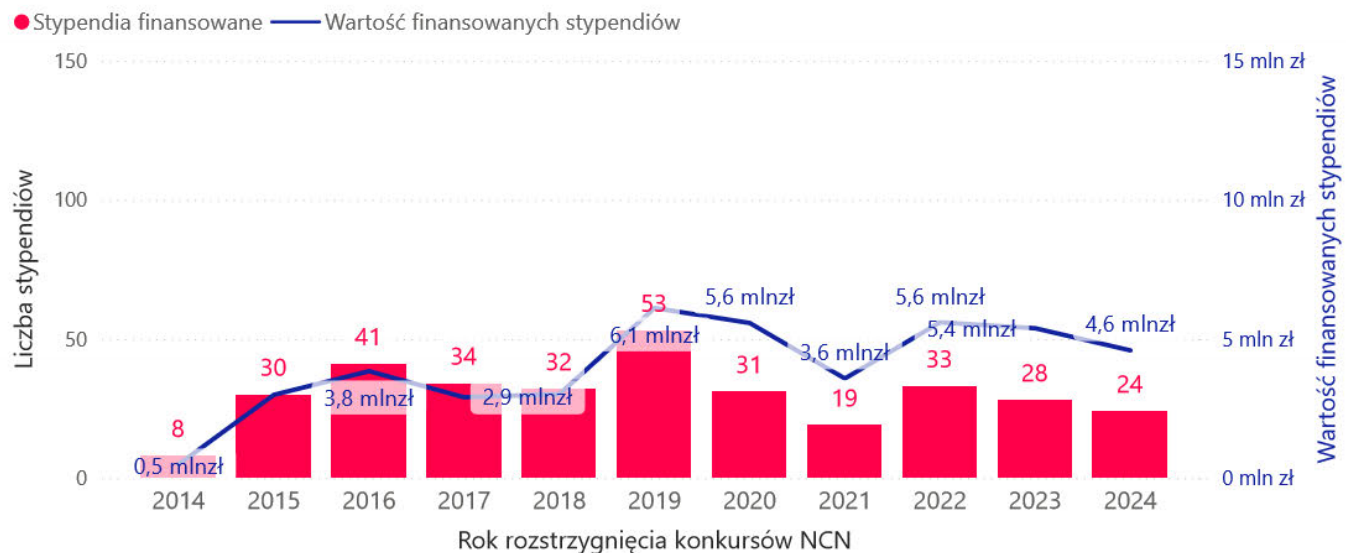
● Wnioski MN ● Pozostałe wnioski — Kwota wniosków MN — Kwota pozostałych wniosków

Panel
 NZ1



Liczba i wartość finansowanych przez NCN stypendiów naukowych* w projektach nierealizowanych przez młodych naukowców lub finansowanych w konkursach NCN, które nie są skierowane tylko do młodych naukowców

Rok rozstrzygnięcia	Liczba finansowanych stypendiów	Wartość finansowanych stypendiów
2014	8	486 000 zł
2015	30	2 987 200 zł
2016	41	3 837 600 zł
2017	34	2 898 250 zł
2018	32	3 014 000 zł
2019	53	6 109 300 zł
2020	31	5 570 000 zł
2021	19	3 573 000 zł
2022	33	5 593 000 zł
2023	28	5 380 500 zł
2024	24	4 584 000 zł
Ogółem	333	44 032 850 zł



Panel

NZ1

Konkurs:

krajowy

międzynarodowy

Typ konkursu

BEETHOVEN LIFE

HARMONIA

MAESTRO

OPUS

SHENG

SONATA BIS

SYMFONIA

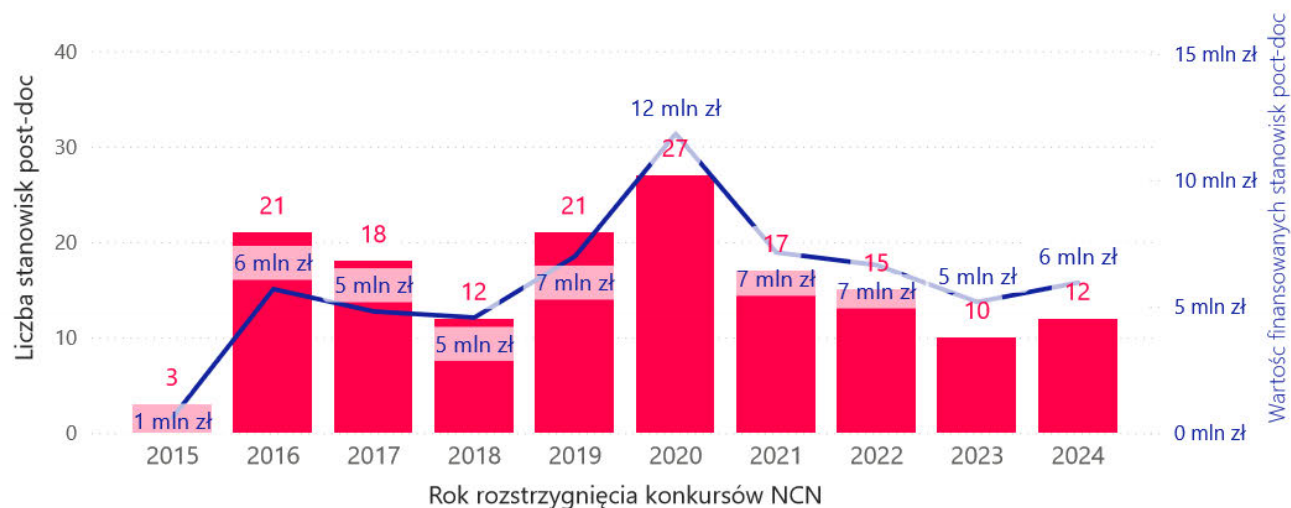
* Stypendia zostały ujęte od edycji 13. konkursów NCN (wprowadzenie regulacji).

**Typ konkursu OPUS dotyczy także wniosków OPUS LAP.

Liczba i wartość finansowanych przez NCN stanowisk post-doc* w projektach nierealizowanych przez młodych naukowców lub finansowanych w konkursach NCN, które nie są skierowane tylko do młodych naukowców

Rok rozstrzygnięcia	Liczba finansowanych stanowisk post-doc	Wartość finansowanych stanowisk post-doc
2015	3	612 000 zł
2016	21	5 690 964 zł
2017	18	4 806 260 zł
2018	12	4 567 000 zł
2019	21	6 990 000 zł
2020	27	11 841 484 zł
2021	17	7 140 000 zł
2022	15	6 641 667 zł
2023	10	5 180 000 zł
2024	12	5 950 000 zł
Ogółem	156	59 419 375 zł

● Finansowane stanowiska post-doc — Wartość finansowanych stanowisk post-doc



Panel

NZ1

Konkurs:

krajowy

międzynarodowy

Typ konkursu

BEETHOVEN LIFE

DAINA

GRIEG

MAESTRO

OPUS

SHENG

SONATA BIS

SYMFONIA

* Stanowiska post-doc zostały ujęte od edycji 17. konkursów NCN (wprowadzenie regulacji).

**Typ konkursu OPUS dotyczy także wniosków OPUS LAP.

Finansowanie młodych naukowców w konkursach NCN

Panel NZ2

Jaki % ogółu finansowania stanowiły środki przyznane młodym naukowcom (MN) ?

Panel

NZ2

Rok rozstrzygnięcia konkursów NCN*	Kwota przyznana Młodym Naukowcom ogółem**	Kwota przyznana ogółem	% kwoty przyznanej Młodym Naukowcom**
2016	8 935 251 zł	34 134 514 zł	26%
2017	13 181 534 zł	32 813 653 zł	40%
2018	14 243 500 zł	30 934 406 zł	46%
2019	22 413 234 zł	41 588 081 zł	54%
2020	15 818 545 zł	38 617 712 zł	41%
2021	28 511 914 zł	54 354 146 zł	52%
2022	26 933 706 zł	48 388 806 zł	56%
2023	12 943 637 zł	36 073 626 zł	36%
2024	23 186 190 zł	47 378 397 zł	49%
Ogółem	166 167 511 zł	364 283 341 zł	46%

Konkurs:

krajowy

międzynarodowy

Typ konkursu

BEETHOVEN LIFE

DAINA

ETIUDA

GRIEG

HARMONIA

MAESTRO

MINIATURA

OPUS

POLONEZ

POLONEZ BIS

POLS

PRELUDIUM

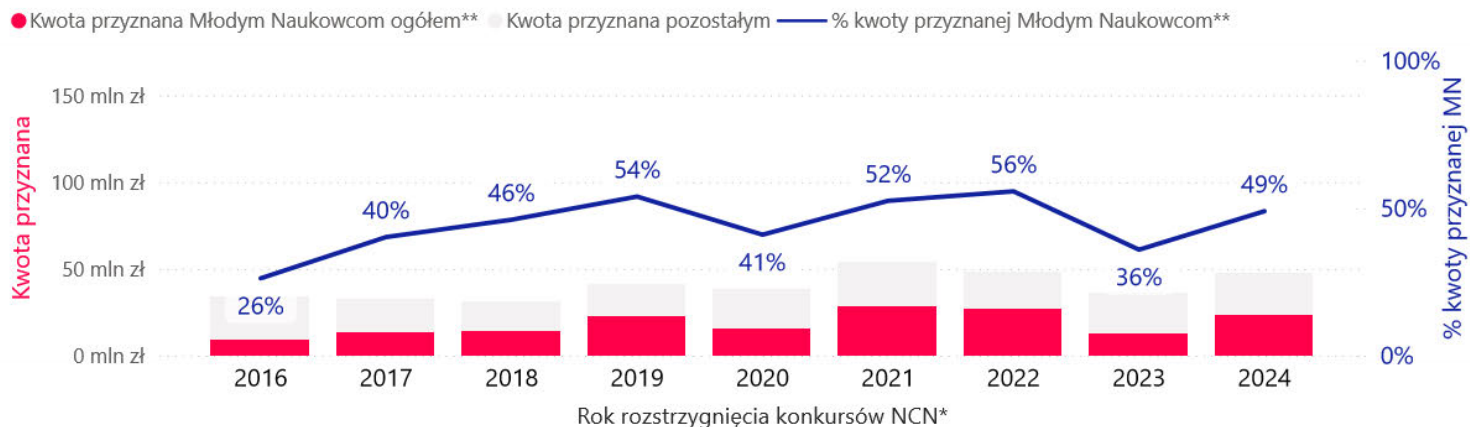
PRELUDIUM BIS

SHENG

SONATA

SONATA BIS

SONATINA



* Rok rozstrzygnięcia obejmuje pełne lata, w których wprowadzono regulacje dotyczące stypendiów i stanowisk post-doc.

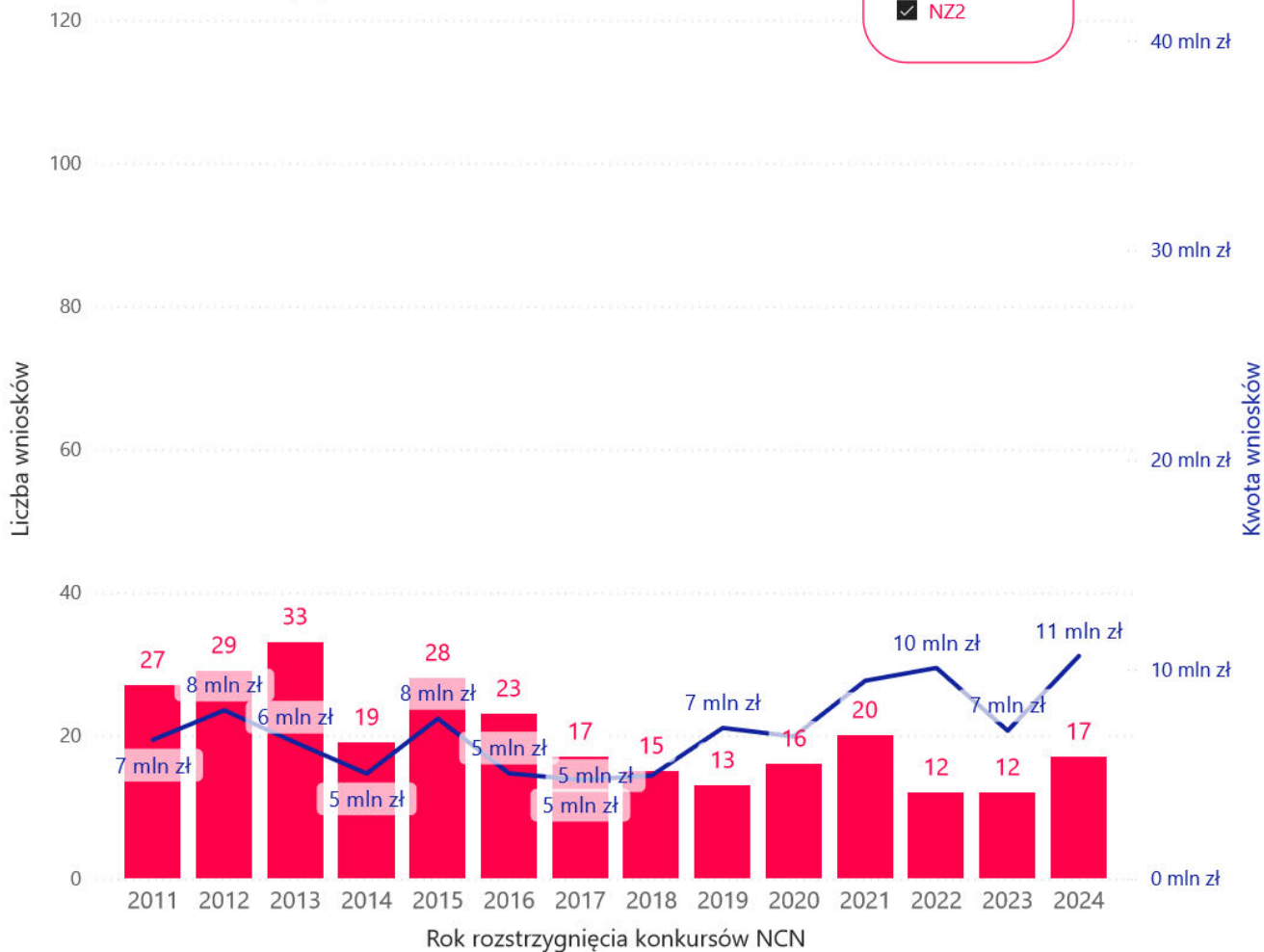
** Kwota przyznana Młodym Naukowcom została obliczona jako suma:

- kwoty przyznanej w całości na konkursy dedykowane Młodym Naukowcom,
- kwoty projektów kierowanych przez Młodych Naukowców w konkursach im niededykowanych,
- kwoty przeznaczanej na stanowiska post-doc i stypendia w projektach niededykowanych oraz niekierowanych przez Młodych Naukowców.

Liczba i wartość projektów wspartych w konkursach NCN dla młodych naukowców

Rok rozstrzygnięcia	Wnioski wsparte	Kwota przyznana
2011	27	6 631 414 zł
2012	29	8 039 091 zł
2013	33	6 498 805 zł
2014	19	5 018 661 zł
2015	28	7 639 183 zł
2016	23	5 027 251 zł
2017	17	4 720 366 zł
2018	15	4 922 199 zł
2019	13	7 199 180 zł
2020	16	6 787 816 zł
2021	20	9 451 242 zł
2022	12	10 064 730 zł
2023	12	7 064 128 zł
2024	17	10 630 733 zł
Ogółem	281	99 694 799 zł

● Liczba wniosków — Kwota przyznana



Typ konkursu

- ETIUDA
- FUGA
- PRELUDIUM
- PRELUDIUM BIS
- SONATA
- SONATINA

Liczba i wartość projektów kierowanych przez młodych naukowców wspartych w konkursach NCN, w których mogą brać udział naukowcy na różnych etapach kariery

Rok rozstrzygnięcia	Wnioski wsparte	Badania kierowane przez MN	% kierowanych przez MN	Badania kierowane przez nieMN	% kierowanych przez nieMN
2011	18	1	6%	17	94%
2012	33	3	9%	30	91%
2013	20	2	10%	18	90%
2014	22	1	5%	21	95%
2015	21	1	5%	20	95%
2016	27	1	4%	26	96%
2017	30	9	30%	21	70%
2018	35	13	37%	22	63%
2019	32	15	47%	17	53%
2020	25	9	36%	16	64%
2021	42	16	38%	26	62%
2022	24	8	33%	16	67%
2023	25	8	32%	17	68%
2024	25	13	52%	12	48%
Ogółem	379	100	26%	279	74%

Rok rozstrzygnięcia	Kwota przyznana	Kwota przyznana MN	% kwoty przyznanej MN	Kwota przyznana nieMN	% kwoty przyznanej nieMN
2011	9 067 339 zł	618 800 zł	7%	8 448 539 zł	93%
2012	29 896 053 zł	1 295 225 zł	4%	28 600 828 zł	96%
2013	14 913 305 zł	1 455 860 zł	10%	13 457 445 zł	90%
2014	25 476 240 zł	955 500 zł	4%	24 520 740 zł	96%
2015	30 945 618 zł	1 092 800 zł	4%	29 852 818 zł	96%
2016	29 107 263 zł	289 200 zł	1%	28 818 063 zł	99%
2017	28 093 287 zł	3 897 168 zł	14%	24 196 119 zł	86%
2018	26 012 207 zł	4 593 701 zł	18%	21 418 506 zł	82%
2019	34 388 901 zł	10 022 254 zł	29%	24 366 647 zł	71%
2020	31 829 896 zł	392 016 zł	1%	31 437 880 zł	99%
2021	44 902 904 zł	6 496 872 zł	14%	38 406 032 zł	86%
2022	38 324 076 zł	8 396 976 zł	22%	29 927 100 zł	78%
2023	29 009 498 zł	393 509 zł	1%	28 615 989 zł	99%
2024	36 747 664 zł	5 509 790 zł	15%	31 237 874 zł	85%
Ogółem	408 714 251 zł	45 409 671 zł	11%	363 304 580 zł	89%

Panel

NZ2

Konkurs:

krajowy

międzynarodowy

Typ konkursu

BEETHOVEN LIFE

DAINA

GRIEG

HARMONIA

MAESTRO

MINIATURA

OPUS

POLONEZ

POLONEZ BIS

POLS

SHENG

SONATA BIS

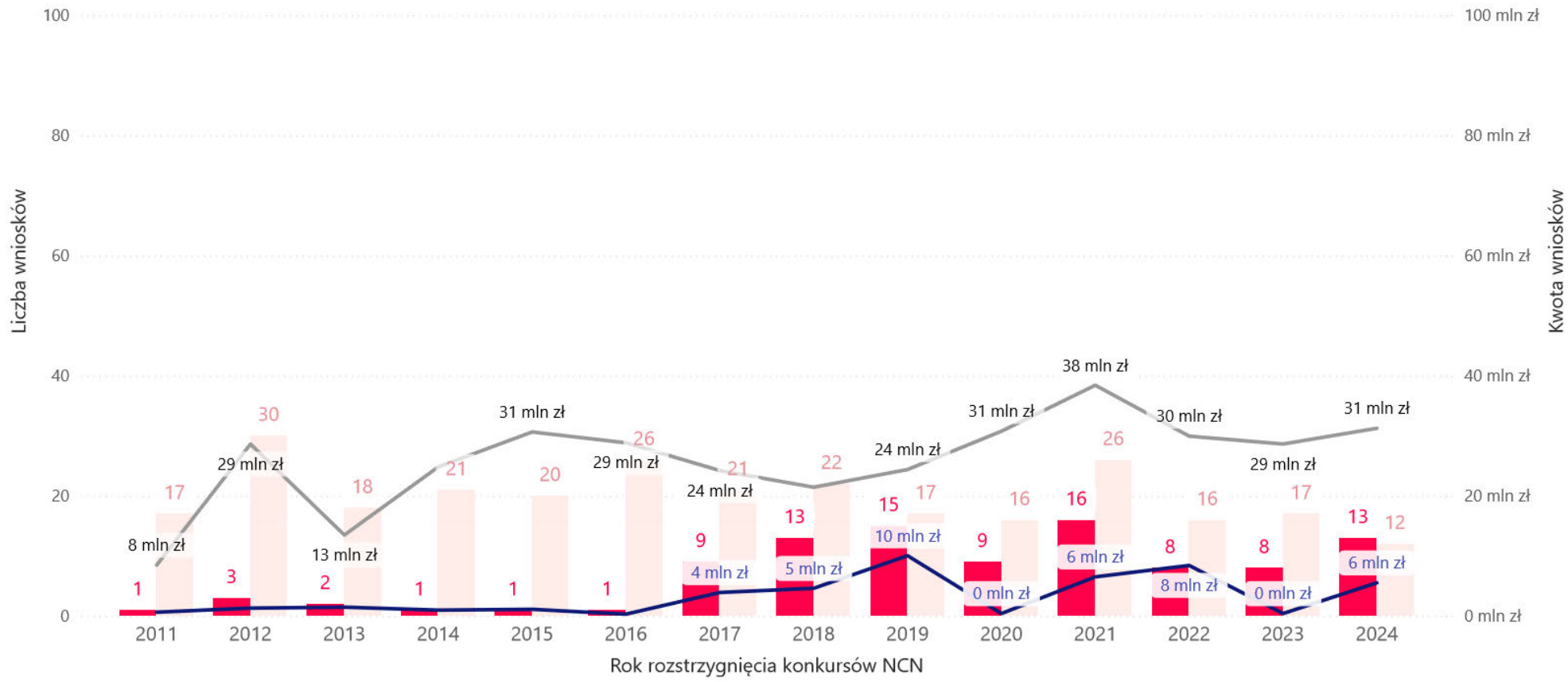
SYMFONIA

*Typ konkursu OPUS dotyczy także wniosków OPUS LAP.

Liczba i wartość projektów kierowanych przez młodych naukowców wspartych w konkursach NCN, w których mogą brać udział naukowcy na różnych etapach kariery cd.

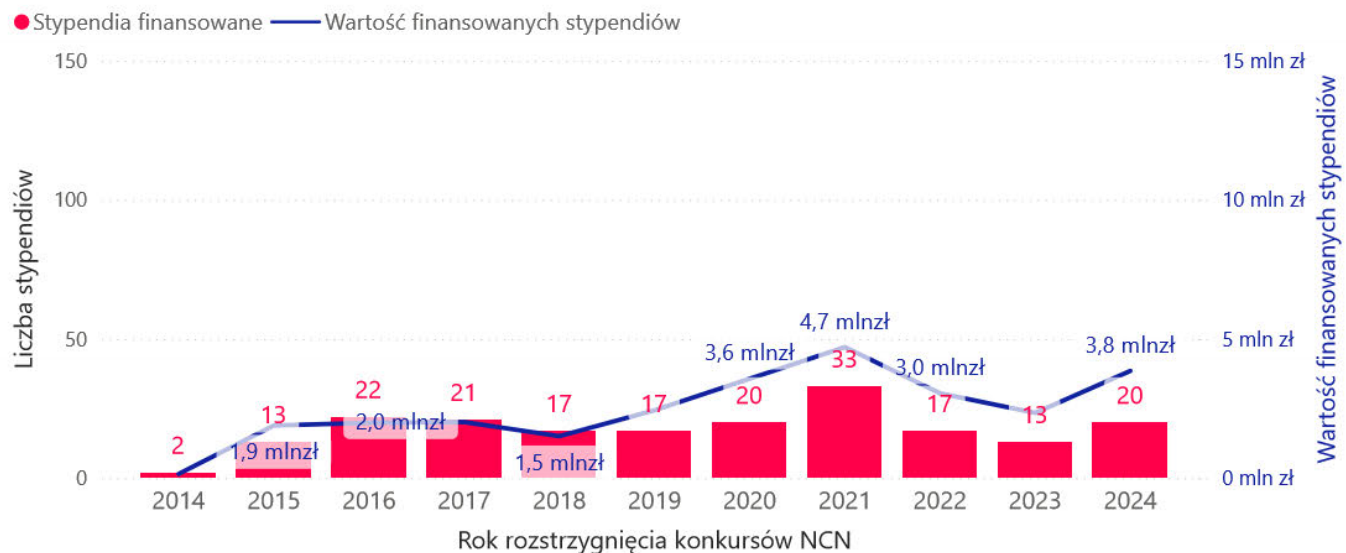
● Wnioski MN ● Pozostałe wnioski — Kwota wniosków MN — Kwota pozostałych wniosków

Panel
 NZZ



Liczba i wartość finansowanych przez NCN stypendiów naukowych* w projektach nierealizowanych przez młodych naukowców lub finansowanych w konkursach NCN, które nie są skierowane tylko do młodych naukowców

Rok rozstrzygnięcia	Liczba finansowanych stypendiów	Wartość finansowanych stypendiów
2014	2	144 000 zł
2015	13	1 884 000 zł
2016	22	1 981 600 zł
2017	21	2 008 000 zł
2018	17	1 500 600 zł
2019	17	2 431 800 zł
2020	20	3 565 500 zł
2021	33	4 703 800 zł
2022	17	3 042 000 zł
2023	13	2 336 000 zł
2024	20	3 849 000 zł
Ogółem	195	27 446 300 zł



Panel

NZ2

Konkurs:

krajowy

międzynarodowy

Typ konkursu

DAINA

GRIEG

HARMONIA

MAESTRO

OPUS

SHENG

SONATA BIS

SYMFONIA

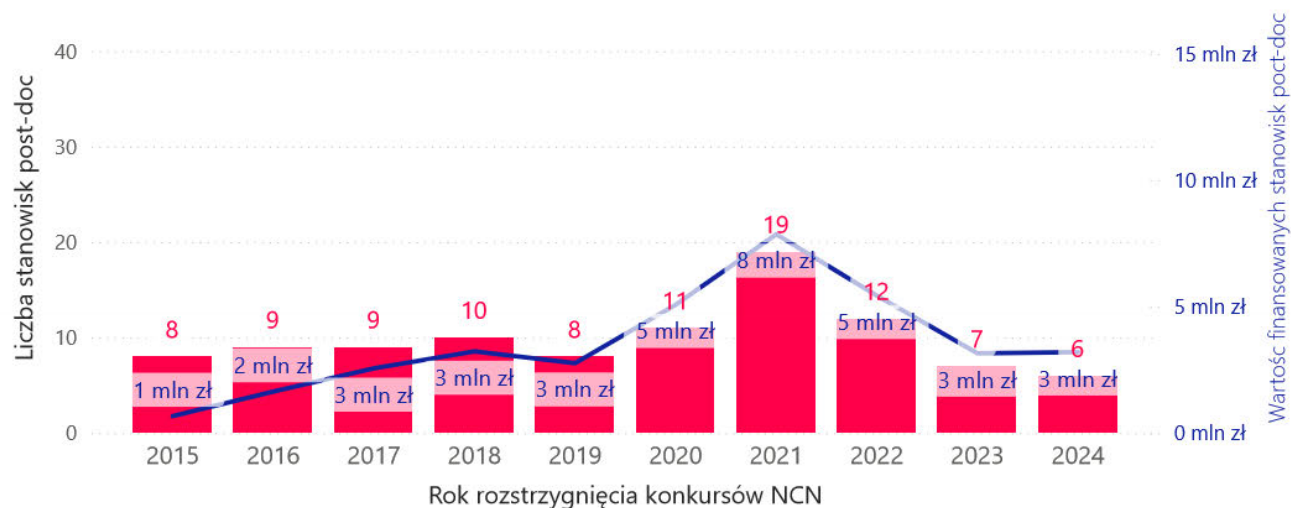
* Stypendia zostały ujęte od edycji 13. konkursów NCN (wprowadzenie regulacji).

**Typ konkursu OPUS dotyczy także wniosków OPUS LAP.

Liczba i wartość finansowanych przez NCN stanowisk post-doc* w projektach nierealizowanych przez młodych naukowców lub finansowanych w konkursach NCN, które nie są skierowane tylko do młodych naukowców

Rok rozstrzygnięcia	Liczba finansowanych stanowisk post-doc	Wartość finansowanych stanowisk post-doc
2015	8	666 000 zł
2016	9	1 637 200 zł
2017	9	2 556 000 zł
2018	10	3 227 000 zł
2019	8	2 760 000 zł
2020	11	5 073 213 zł
2021	19	7 860 000 zł
2022	12	5 430 000 zł
2023	7	3 150 000 zł
2024	6	3 196 667 zł
Ogółem	99	35 556 080 zł

● Finansowane stanowiska post-doc — Wartość finansowanych stanowisk post-doc



Panel

NZ2

Konkurs:

krajowy

międzynarodowy

Typ konkursu

BEETHOVEN LIFE

DAINA

GRIEG

MAESTRO

OPUS

SHENG

SONATA BIS

* Stanowiska post-doc zostały ujęte od edycji 17. konkursów NCN (wprowadzenie regulacji).

**Typ konkursu OPUS dotyczy także wniosków OPUS LAP.

Finansowanie młodych naukowców w konkursach NCN

Panel NZ3

Jaki % ogółu finansowania stanowiły środki przyznane młodym naukowcom (MN) ?

Panel

NZ3

Rok rozstrzygnięcia konkursów NCN*	Kwota przyznana Młodym Naukowcom ogółem**	Kwota przyznana ogółem	% kwoty przyznanej Młodym Naukowcom**
2016	25 083 434 zł	57 408 678 zł	44%
2017	25 958 983 zł	60 339 715 zł	43%
2018	21 854 409 zł	61 871 156 zł	35%
2019	27 723 676 zł	72 361 541 zł	38%
2020	43 227 121 zł	93 795 514 zł	46%
2021	43 933 275 zł	91 113 797 zł	48%
2022	43 642 102 zł	75 645 741 zł	58%
2023	28 513 093 zł	64 282 981 zł	44%
2024	43 136 765 zł	75 989 424 zł	57%
Ogółem	303 072 858 zł	652 808 547 zł	46%

Konkurs:

krajowy

międzynarodowy

Typ konkursu

DAINA

ETIUDA

FUGA

GRIEG

HARMONIA

MAESTRO

MINIATURA

MOZART

OPUS

POLONEZ

POLONEZ BIS

POLS

PRELUDIUM

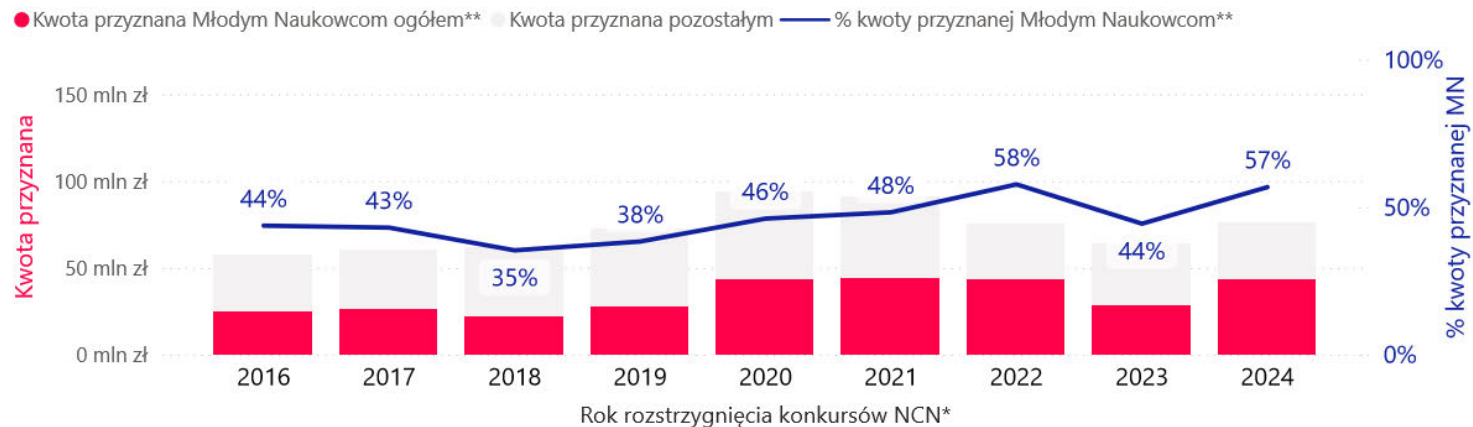
PRELUDIUM BIS

SHENG

SONATA

SONATA BIS

SONATINA



* Rok rozstrzygnięcia obejmuje pełne lata, w których wprowadzono regulacje dotyczące stypendiów i stanowisk post-doc.

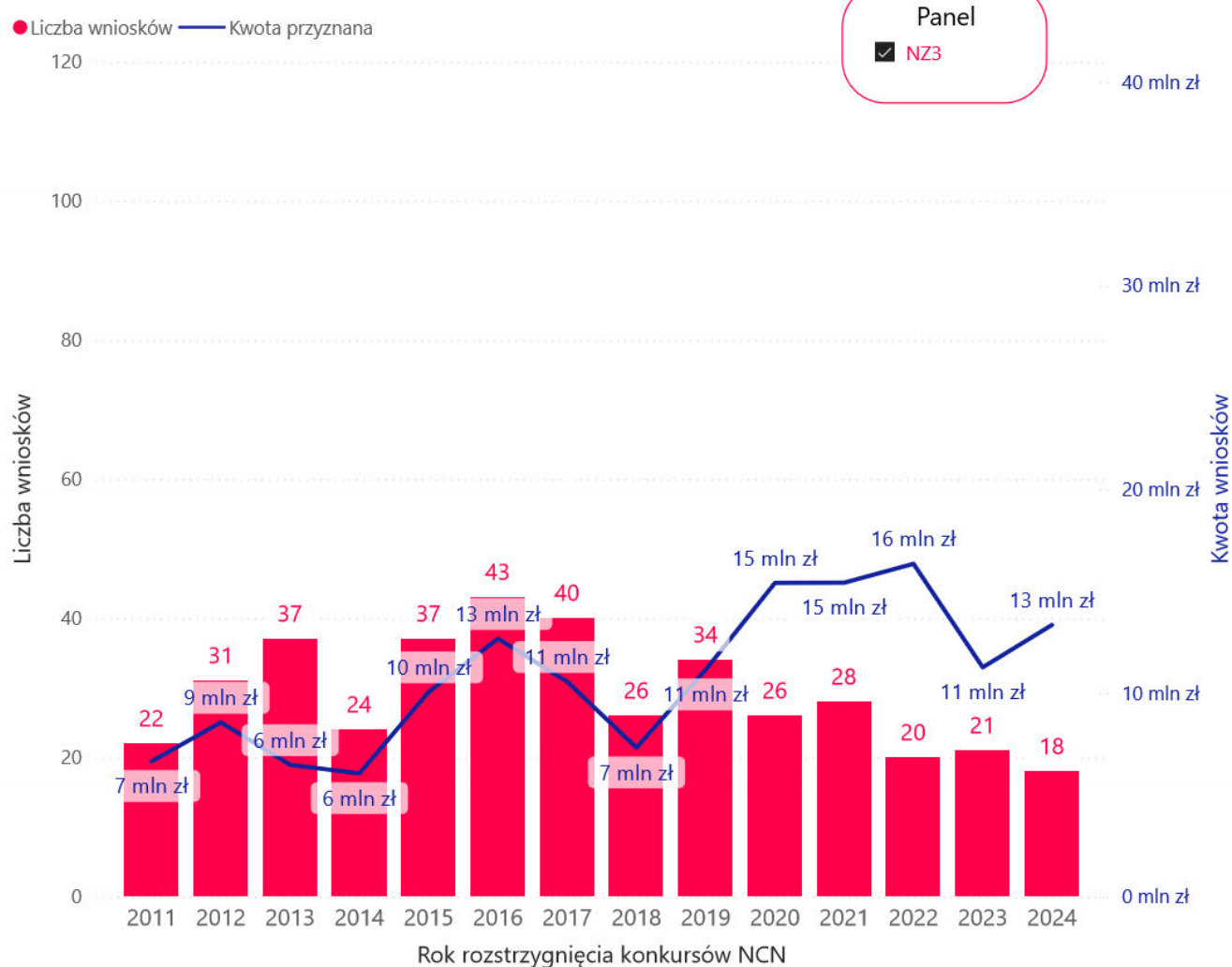
** Kwota przyznana Młodym Naukowcom została obliczona jako suma:

- kwoty przyznanej w całości na konkursy dedykowane Młodym Naukowcom,
- kwoty projektów kierowanych przez Młodych Naukowców w konkursach im niededykowanych,
- kwoty przeznaczanej na stanowiska post-doc i stypendia w projektach niededykowanych oraz niekierowanych przez Młodych Naukowców.

Liczba i wartość projektów wspartych w konkursach NCN dla młodych naukowców

Rok rozstrzygnięcia	Wnioski wsparte	Kwota przyznana
2011	22	6 643 382 zł
2012	31	8 554 267 zł
2013	37	6 472 749 zł
2014	24	6 048 322 zł
2015	37	10 050 020 zł
2016	43	12 667 770 zł
2017	40	10 556 174 zł
2018	26	7 313 327 zł
2019	34	11 141 266 zł
2020	26	15 404 794 zł
2021	28	15 414 524 zł
2022	20	16 343 614 zł
2023	21	11 258 863 zł
2024	18	13 341 460 zł
Ogółem	407	151 210 532 zł

- Typ konkursu
- ETIUDA
 - FUGA
 - PRELUDIUM
 - PRELUDIUM BIS
 - SONATA
 - SONATINA



Liczba i wartość projektów kierowanych przez młodych naukowców wspartych w konkursach NCN, w których mogą brać udział naukowcy na różnych etapach kariery

Rok rozstrzygnięcia	Wnioski wsparte	Badania kierowane przez MN	% kierowanych przez MN	Badania kierowane przez nieMN	% kierowanych przez nieMN
2011	25	3	12%	22	88%
2012	38	2	5%	36	95%
2013	50	4	8%	46	92%
2014	21			21	100%
2015	38	2	5%	36	95%
2016	38	5	13%	33	87%
2017	76	30	39%	46	61%
2018	66	33	50%	33	50%
2019	64	24	38%	40	63%
2020	51	20	39%	31	61%
2021	64	29	45%	35	55%
2022	41	20	49%	21	51%
2023	41	19	46%	22	54%
2024	59	34	58%	25	42%
Ogółem	672	225	33%	447	67%

Rok rozstrzygnięcia	Kwota przyznana	Kwota przyznana MN	% kwoty przyznanej MN	Kwota przyznana nieMN	% kwoty przyznanej nieMN
2011	11 762 689 zł	1 231 964 zł	10%	10 530 725 zł	90%
2012	35 421 782 zł	1 231 571 zł	3%	34 190 211 zł	97%
2013	50 802 085 zł	3 365 120 zł	7%	47 436 965 zł	93%
2014	23 234 564 zł			23 234 564 zł	100%
2015	35 095 023 zł	1 680 318 zł	5%	33 414 705 zł	95%
2016	44 740 908 zł	5 666 233 zł	13%	39 074 675 zł	87%
2017	49 783 541 zł	7 116 309 zł	14%	42 667 232 zł	86%
2018	54 557 829 zł	5 582 582 zł	10%	48 975 247 zł	90%
2019	61 220 275 zł	5 589 210 zł	9%	55 631 065 zł	91%
2020	78 390 720 zł	10 309 485 zł	13%	68 081 235 zł	87%
2021	75 699 273 zł	12 802 751 zł	17%	62 896 522 zł	83%
2022	59 302 127 zł	16 927 488 zł	29%	42 374 639 zł	71%
2023	53 024 118 zł	8 756 230 zł	17%	44 267 888 zł	83%
2024	62 647 964 zł	18 723 305 zł	30%	43 924 659 zł	70%
Ogółem	695 682 898 zł	98 982 566 zł	14%	596 700 332 zł	86%

Panel

NZ3

Konkurs:

krajowy

międzynarodowy

Typ konkursu

DAINA

GRIEG

HARMONIA

MAESTRO

MINIATURA

MOZART

OPUS

POLONEZ

POLONEZ BIS

POLS

SHENG

SONATA BIS

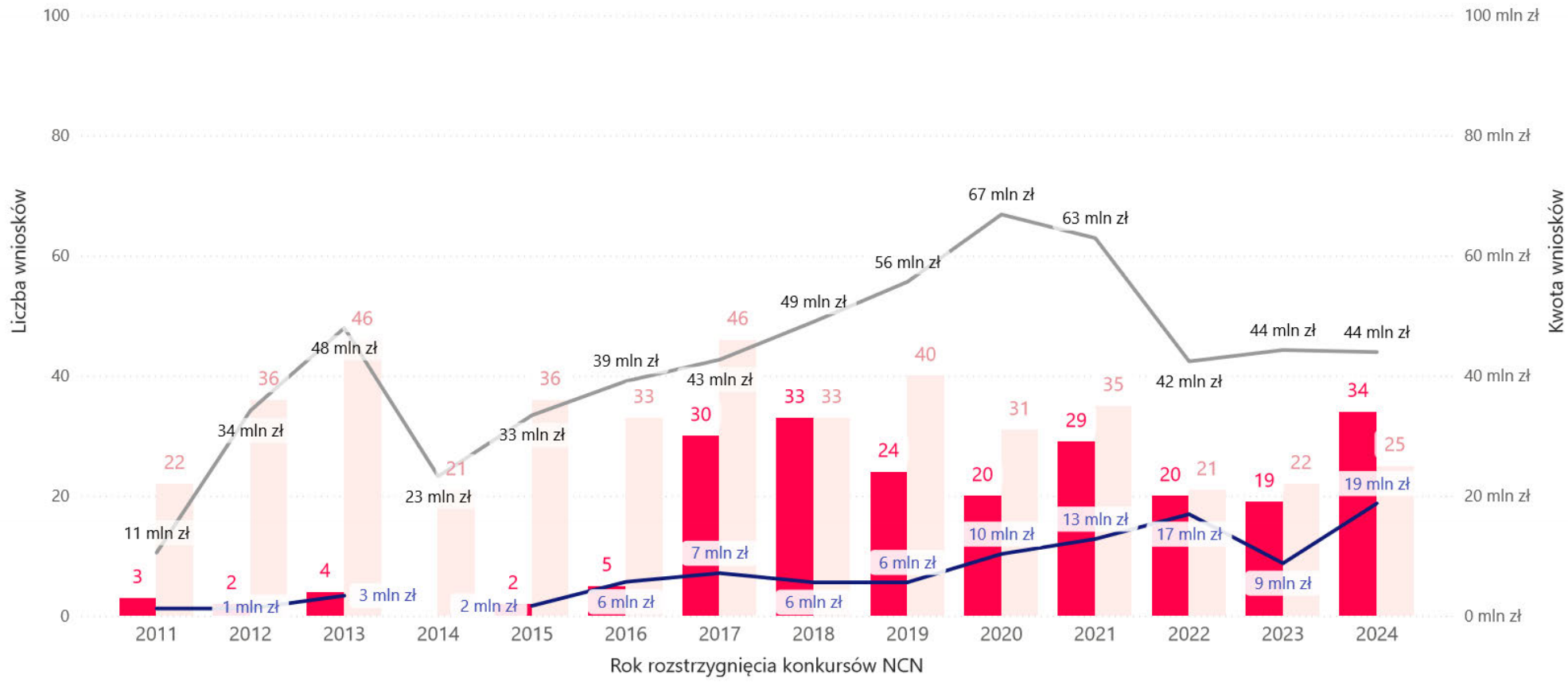
SYMFONIA

*Typ konkursu OPUS dotyczy także wniosków OPUS LAP.

Liczba i wartość projektów kierowanych przez młodych naukowców wspartych w konkursach NCN, w których mogą brać udział naukowcy na różnych etapach kariery cd.

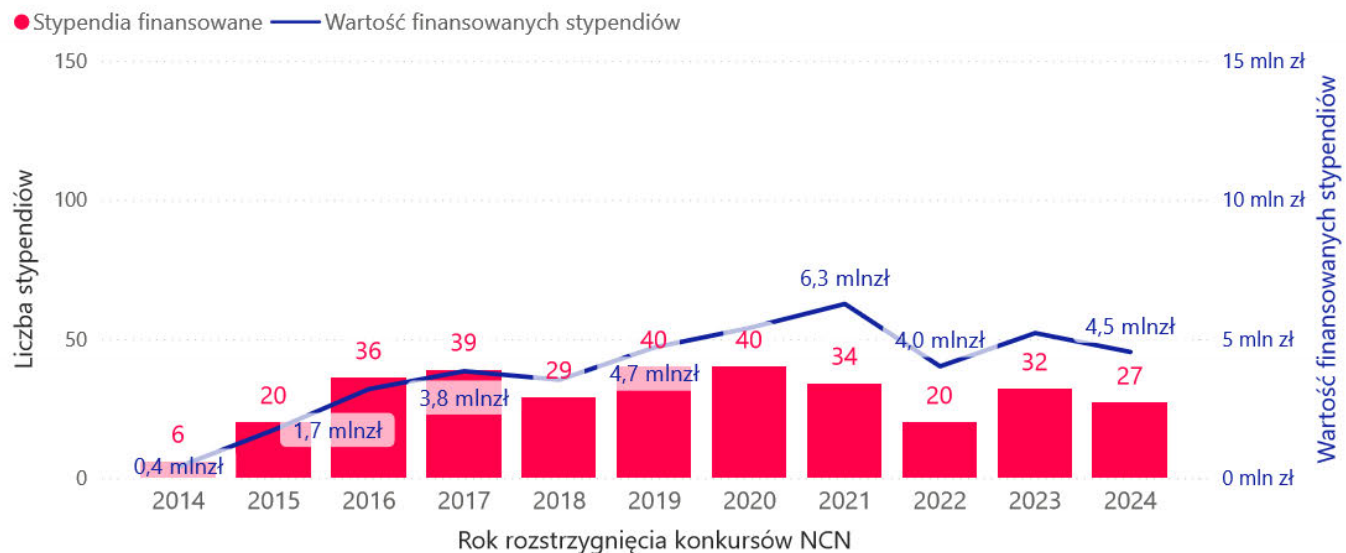
● Wnioski MN ● Pozostałe wnioski — Kwota wniosków MN — Kwota pozostałych wniosków

Panel
 NZ3



Liczba i wartość finansowanych przez NCN stypendiów naukowych* w projektach nierealizowanych przez młodych naukowców lub finansowanych w konkursach NCN, które nie są skierowane tylko do młodych naukowców

Rok rozstrzygnięcia	Liczba finansowanych stypendiów	Wartość finansowanych stypendiów
2014	6	400 800 zł
2015	20	1 726 900 zł
2016	36	3 194 000 zł
2017	39	3 837 000 zł
2018	29	3 526 500 zł
2019	40	4 693 200 zł
2020	40	5 393 550 zł
2021	34	6 256 000 zł
2022	20	4 011 000 zł
2023	32	5 208 000 zł
2024	27	4 527 000 zł
Ogółem	323	42 773 950 zł



Panel

NZ3

Konkurs:

krajowy

międzynarodowy

Typ konkursu

DAINA

GRIEG

HARMONIA

MAESTRO

OPUS

SHENG

SONATA BIS

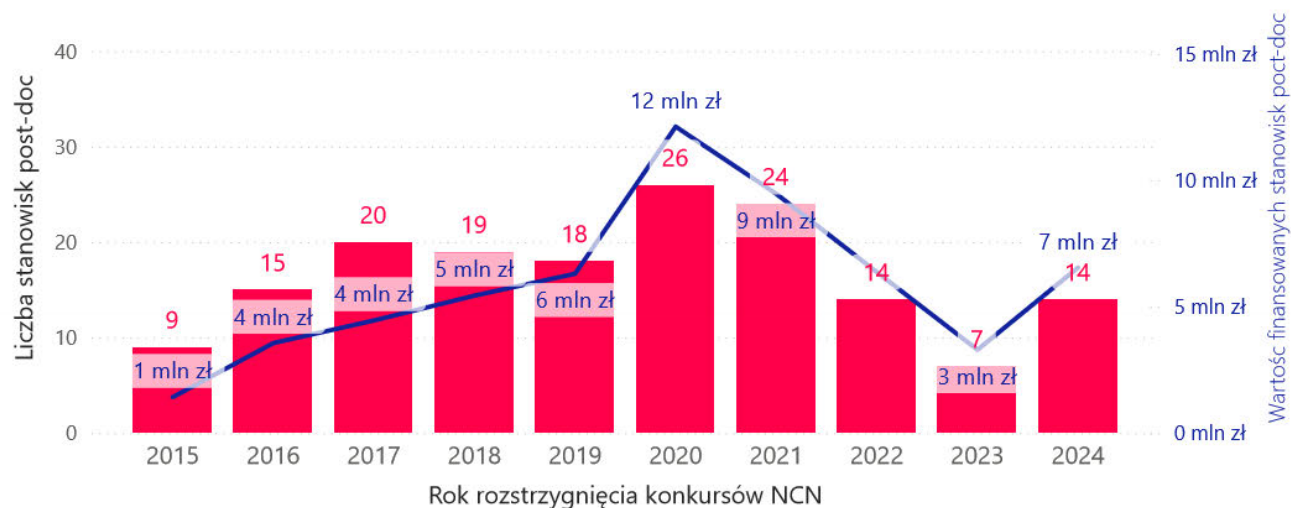
* Stypendia zostały ujęte od edycji 13. konkursów NCN (wprowadzenie regulacji).

**Typ konkursu OPUS dotyczy także wniosków OPUS LAP.

Liczba i wartość finansowanych przez NCN stanowisk post-doc* w projektach nierealizowanych przez młodych naukowców lub finansowanych w konkursach NCN, które nie są skierowane tylko do młodych naukowców

Rok rozstrzygnięcia	Liczba finansowanych stanowisk post-doc	Wartość finansowanych stanowisk post-doc
2015	9	1 415 552 zł
2016	15	3 555 431 zł
2017	20	4 449 500 zł
2018	19	5 432 000 zł
2019	18	6 300 000 zł
2020	26	12 119 292 zł
2021	24	9 460 000 zł
2022	14	6 360 000 zł
2023	7	3 290 000 zł
2024	14	6 545 000 zł
Ogółem	166	58 926 775 zł

● Finansowane stanowiska post-doc — Wartość finansowanych stanowisk post-doc



Panel

NZ3

Konkurs:

krajowy

międzynarodowy

Typ konkursu

GRIEG

MAESTRO

OPUS

SHENG

SONATA BIS

* Stanowiska post-doc zostały ujęte od edycji 17. konkursów NCN (wprowadzenie regulacji).

**Typ konkursu OPUS dotyczy także wniosków OPUS LAP.

Finansowanie młodych naukowców w konkursach NCN

Panel NZ4

Jaki % ogółu finansowania stanowiły środki przyznane młodym naukowcom (MN) ?

Panel
 NZ4

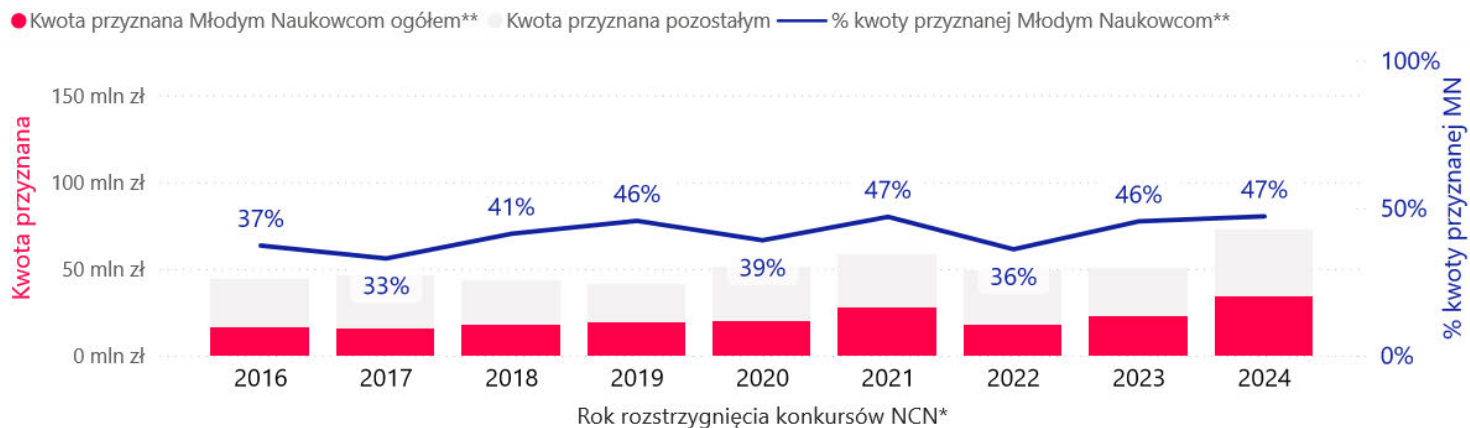
Rok rozstrzygnięcia konkursów NCN*	Kwota przyznana Młodym Naukowcom ogółem**	Kwota przyznana ogółem	% kwoty przyznanej Młodym Naukowcom**
2016	16 424 904 zł	44 062 668 zł	37%
2017	15 334 860 zł	46 598 743 zł	33%
2018	17 980 159 zł	43 542 219 zł	41%
2019	18 947 297 zł	41 493 270 zł	46%
2020	20 090 831 zł	51 413 517 zł	39%
2021	27 369 252 zł	58 200 773 zł	47%
2022	17 658 280 zł	49 026 022 zł	36%
2023	22 893 770 zł	50 311 869 zł	46%
2024	34 162 795 zł	72 397 497 zł	47%
Ogółem	190 862 148 zł	457 046 578 zł	42%

Konkurs:

krajowy
 międzynarodowy

Typ konkursu

DAINA
 ETIUDA
 HARMONIA
 MAESTRO
 MINIATURA
 OPUS
 POLONEZ BIS
 POLS
 PRELUDIUM
 PRELUDIUM BIS
 SONATA
 SONATA BIS
 SONATINA
 SYMFONIA



* Rok rozstrzygnięcia obejmuje pełne lata, w których wprowadzono regulacje dotyczące stypendiów i stanowisk post-doc.

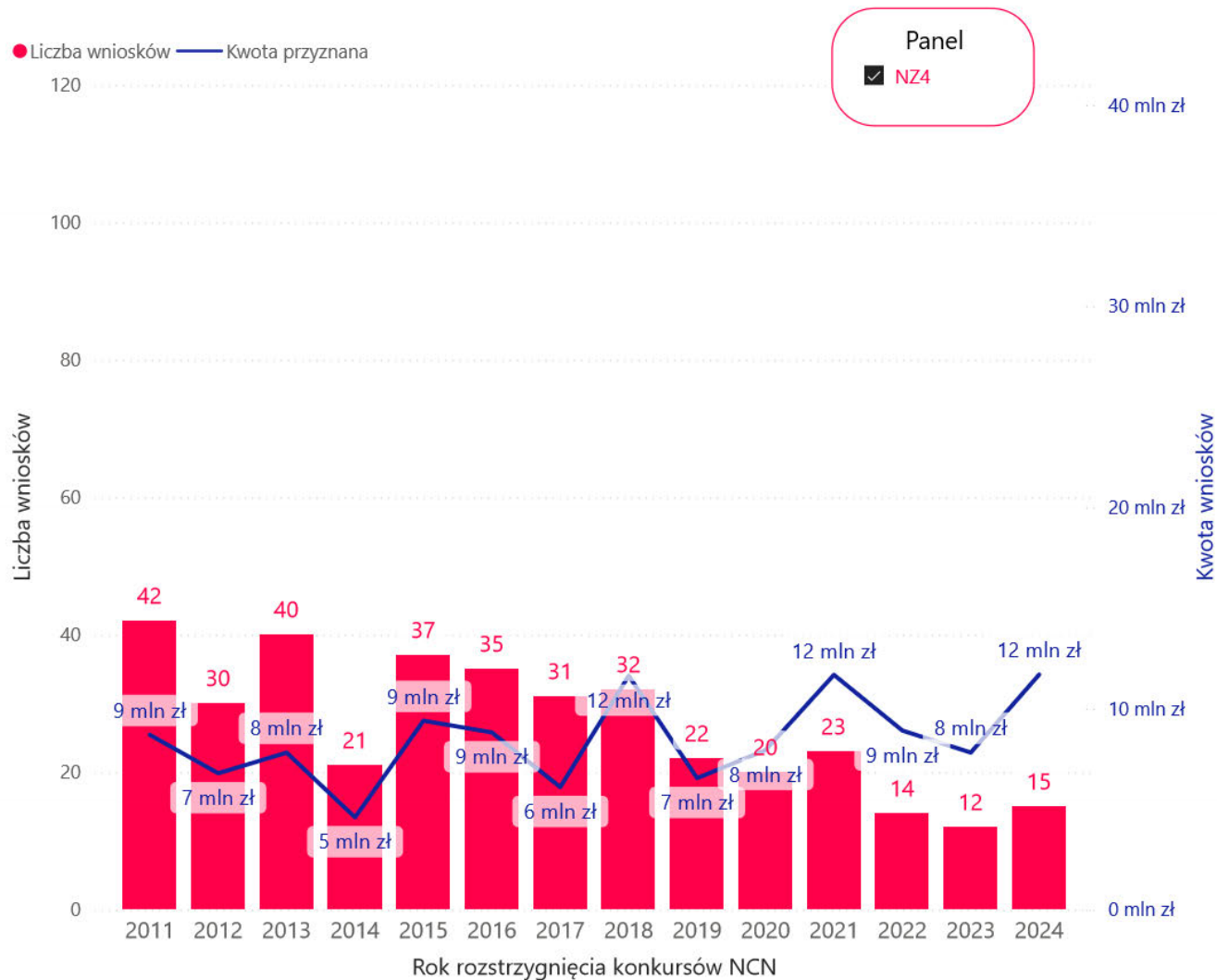
** Kwota przyznana Młodym Naukowcom została obliczona jako suma:

- kwoty przyznanej w całości na konkursy dedykowane Młodym Naukowcom,
- kwoty projektów kierowanych przez Młodych Naukowców w konkursach im niededykowanych,
- kwoty przeznaczanej na stanowiska post-doc i stypendia w projektach niededykowanych oraz niekierowanych przez Młodych Naukowców.

Liczba i wartość projektów wspartych w konkursach NCN dla młodych naukowców

Rok rozstrzygnięcia	Wnioski wsparte	Kwota przyznana
2011	42	8 688 652 zł
2012	30	6 776 034 zł
2013	40	7 802 192 zł
2014	21	4 585 443 zł
2015	37	9 390 139 zł
2016	35	8 807 844 zł
2017	31	6 088 578 zł
2018	32	11 625 803 zł
2019	22	6 535 667 zł
2020	20	7 927 128 zł
2021	23	11 670 697 zł
2022	14	8 901 697 zł
2023	12	7 806 289 zł
2024	15	11 684 074 zł
Ogółem	374	118 290 237 zł

- Typ konkursu**
- ETIUDA
 - FUGA
 - PRELUDIUM
 - PRELUDIUM BIS
 - SONATA
 - SONATINA



Liczba i wartość projektów kierowanych przez młodych naukowców wspartych w konkursach NCN, w których mogą brać udział naukowcy na różnych etapach kariery

Rok rozstrzygnięcia	Wnioski wsparte	Badania kierowane przez MN	% kierowanych przez MN	Badania kierowane przez nieMN	% kierowanych przez nieMN
2011	60	3	5%	57	95%
2012	49	8	16%	41	84%
2013	39	2	5%	37	95%
2014	30	1	3%	29	97%
2015	33	2	6%	31	94%
2016	30	2	7%	28	93%
2017	64	23	36%	41	64%
2018	47	16	34%	31	66%
2019	38	20	53%	18	47%
2020	34	10	29%	24	71%
2021	38	16	42%	22	58%
2022	25	8	32%	17	68%
2023	34	15	44%	19	56%
2024	40	17	43%	23	58%
Ogółem	561	143	25%	418	75%

Rok rozstrzygnięcia	Kwota przyznana	Kwota przyznana MN	% kwoty przyznanej MN	Kwota przyznana nieMN	% kwoty przyznanej nieMN
2011	25 634 693 zł	1 123 608 zł	4%	24 511 085 zł	96%
2012	31 217 501 zł	4 183 740 zł	13%	27 033 761 zł	87%
2013	32 352 902 zł	1 367 837 zł	4%	30 985 065 zł	96%
2014	23 389 479 zł	1 372 500 zł	6%	22 016 979 zł	94%
2015	37 104 843 zł	1 877 668 zł	5%	35 227 175 zł	95%
2016	35 254 824 zł	1 721 460 zł	5%	33 533 364 zł	95%
2017	40 510 165 zł	4 301 282 zł	11%	36 208 883 zł	89%
2018	31 916 416 zł	754 156 zł	2%	31 162 260 zł	98%
2019	34 957 603 zł	6 538 630 zł	19%	28 418 973 zł	81%
2020	43 486 389 zł	3 088 903 zł	7%	40 397 486 zł	93%
2021	46 530 076 zł	5 768 555 zł	12%	40 761 521 zł	88%
2022	40 124 325 zł	348 583 zł	1%	39 775 742 zł	99%
2023	42 505 580 zł	5 787 881 zł	14%	36 717 699 zł	86%
2024	60 713 423 zł	12 545 054 zł	21%	48 168 369 zł	79%
Ogółem	525 698 219 zł	50 779 857 zł	10%	474 918 362 zł	90%

Panel

NZ4

Konkurs:

krajowy

międzynarodowy

Typ konkursu

DAINA

HARMONIA

MAESTRO

MINIATURA

OPUS

POLONEZ BIS

POLS

SONATA BIS

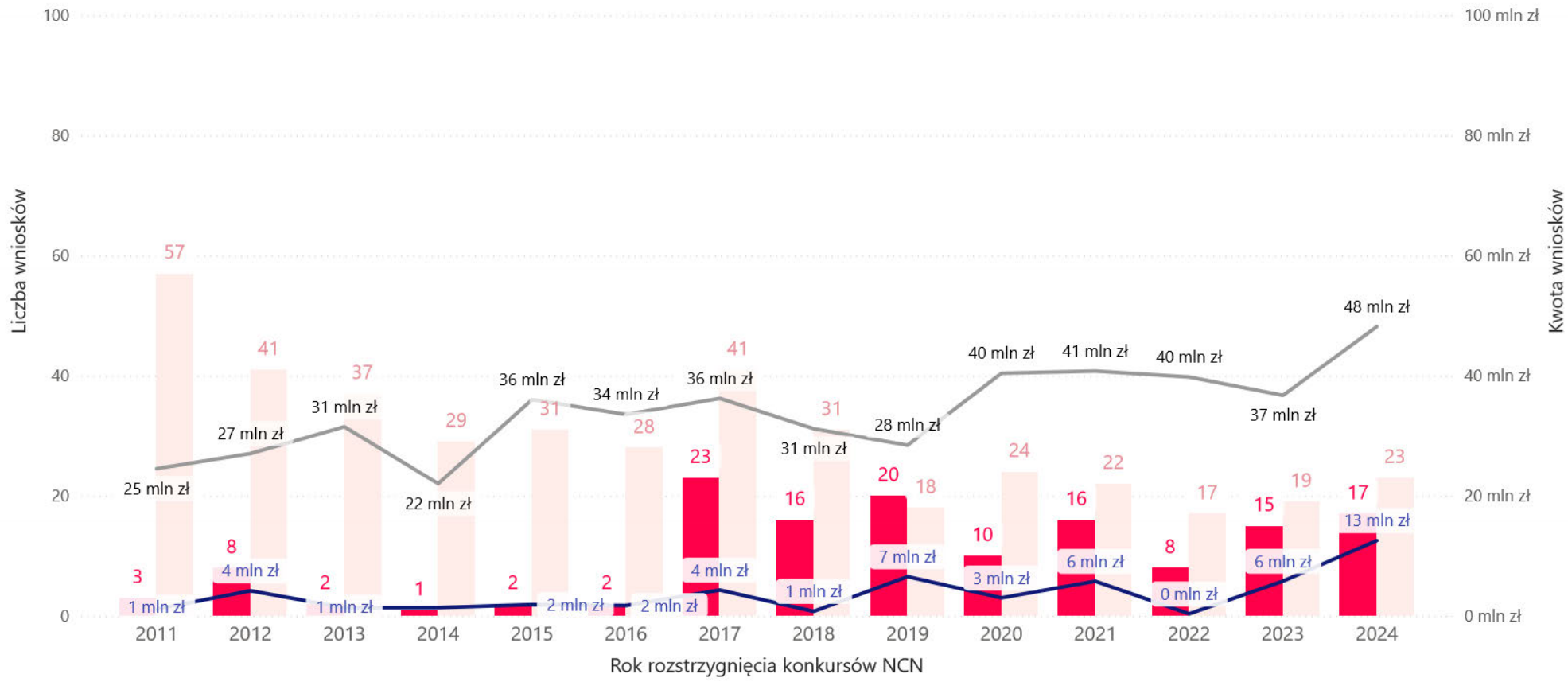
SYMFONIA

*Typ konkursu OPUS dotyczy także wniosków OPUS LAP.

Liczba i wartość projektów kierowanych przez młodych naukowców wspartych w konkursach NCN, w których mogą brać udział naukowcy na różnych etapach kariery cd.

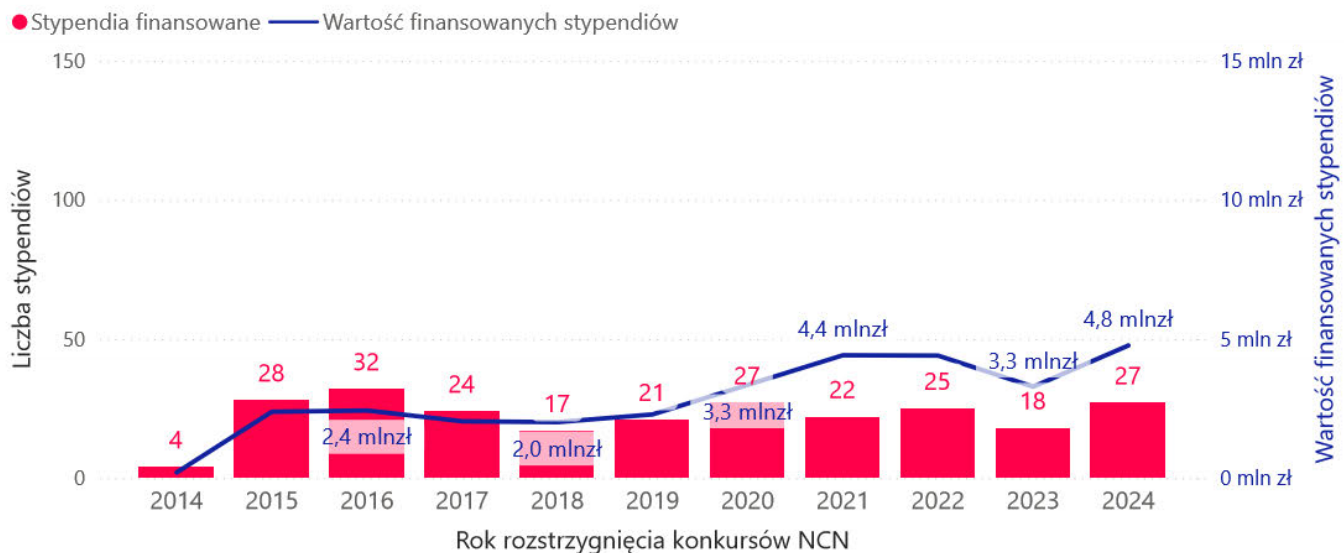
● Wnioski MN ● Pozostałe wnioski — Kwota wniosków MN — Kwota pozostałych wniosków

Panel
 NZ4



Liczba i wartość finansowanych przez NCN stypendiów naukowych* w projektach nierealizowanych przez młodych naukowców lub finansowanych w konkursach NCN, które nie są skierowane tylko do młodych naukowców

Rok rozstrzygnięcia	Liczba finansowanych stypendiów	Wartość finansowanych stypendiów
2014	4	196 800 zł
2015	28	2 378 800 zł
2016	32	2 423 800 zł
2017	24	2 036 200 zł
2018	17	2 005 000 zł
2019	21	2 283 000 zł
2020	27	3 344 800 zł
2021	22	4 410 000 zł
2022	25	4 398 000 zł
2023	18	3 279 600 zł
2024	27	4 762 000 zł
Ogółem	245	31 518 000 zł



Panel

NZ4

Konkurs:

krajowy

międzynarodowy

Typ konkursu

DAINA

HARMONIA

MAESTRO

OPUS

POLONEZ BIS

SONATA BIS

SYMFONIA

* Stypendia zostały ujęte od edycji 13. konkursów NCN (wprowadzenie regulacji).

**Typ konkursu OPUS dotyczy także wniosków OPUS LAP.

Liczba i wartość finansowanych przez NCN stanowisk post-doc* w projektach nierealizowanych przez młodych naukowców lub finansowanych w konkursach NCN, które nie są skierowane tylko do młodych naukowców

Rok rozstrzygnięcia	Liczba finansowanych stanowisk post-doc	Wartość finansowanych stanowisk post-doc
2015	4	553 000 zł
2016	17	3 471 800 zł
2017	13	2 908 800 zł
2018	12	3 595 200 zł
2019	11	3 590 000 zł
2020	13	5 730 000 zł
2021	13	5 520 000 zł
2022	9	4 010 000 zł
2023	12	6 020 000 zł
2024	10	5 171 667 zł
Ogółem	114	40 570 467 zł

Panel

NZ4

Konkurs:

krajowy

międzynarodowy

Typ konkursu

DAINA

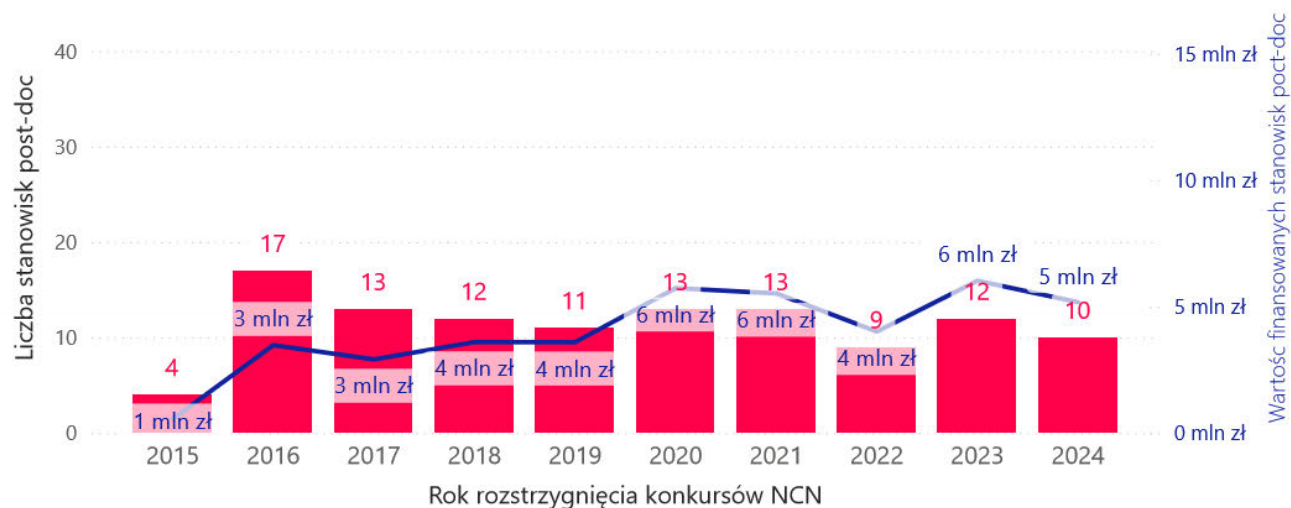
MAESTRO

OPUS

SONATA BIS

SYMFONIA

● Finansowane stanowiska post-doc — Wartość finansowanych stanowisk post-doc



* Stanowiska post-doc zostały ujęte od edycji 17. konkursów NCN (wprowadzenie regulacji).

**Typ konkursu OPUS dotyczy także wniosków OPUS LAP.

Finansowanie młodych naukowców w konkursach NCN

Panel NZ5

Jaki % ogółu finansowania stanowiły środki przyznane młodym naukowcom (MN) ?

Panel
 NZ5

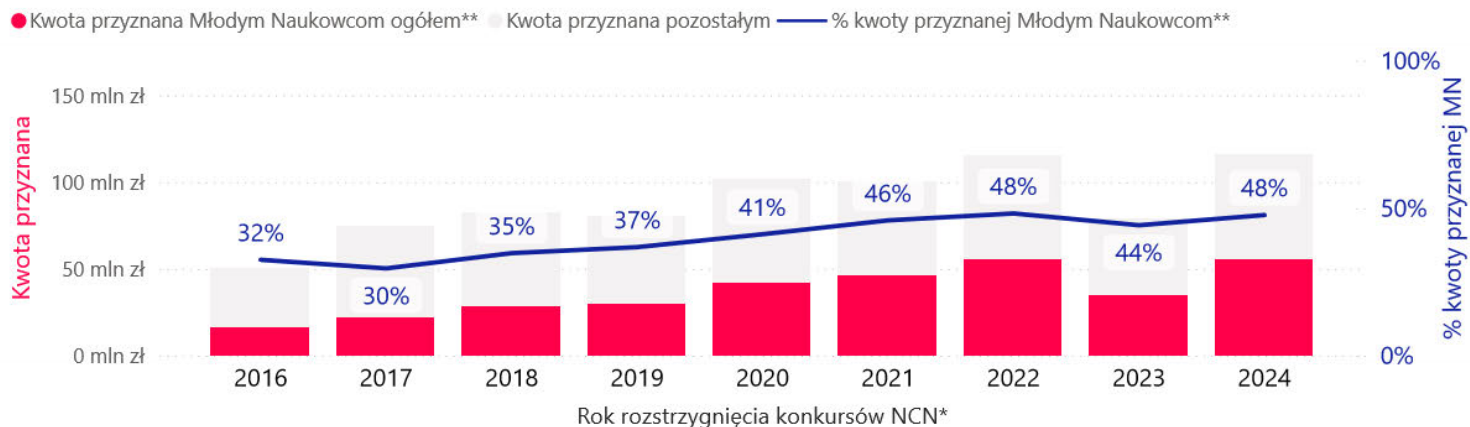
Rok rozstrzygnięcia konkursów NCN*	Kwota przyznana Młodym Naukowcom ogółem**	Kwota przyznana ogółem	% kwoty przyznanej Młodym Naukowcom**
2016	16 345 977 zł	50 362 259 zł	32%
2017	22 071 083 zł	74 701 171 zł	30%
2018	28 616 294 zł	82 442 676 zł	35%
2019	29 678 759 zł	80 777 562 zł	37%
2020	41 939 801 zł	101 981 306 zł	41%
2021	45 968 848 zł	100 313 687 zł	46%
2022	55 690 958 zł	115 622 929 zł	48%
2023	34 765 773 zł	78 709 042 zł	44%
2024	55 283 655 zł	116 060 945 zł	48%
Ogółem	330 361 148 zł	800 971 577 zł	41%

Konkurs:

- krajowy
 międzynarodowy

Typ konkursu

- BEETHOVEN LIFE
 DAINA
 ETIUDA
 GRIEG
 HARMONIA
 MAESTRO
 MINIATURA
 OPUS
 POLONEZ BIS
 PRELUDIUM
 PRELUDIUM BIS
 SONATA
 SONATA BIS
 SONATINA



* Rok rozstrzygnięcia obejmuje pełne lata, w których wprowadzono regulacje dotyczące stypendiów i stanowisk post-doc.

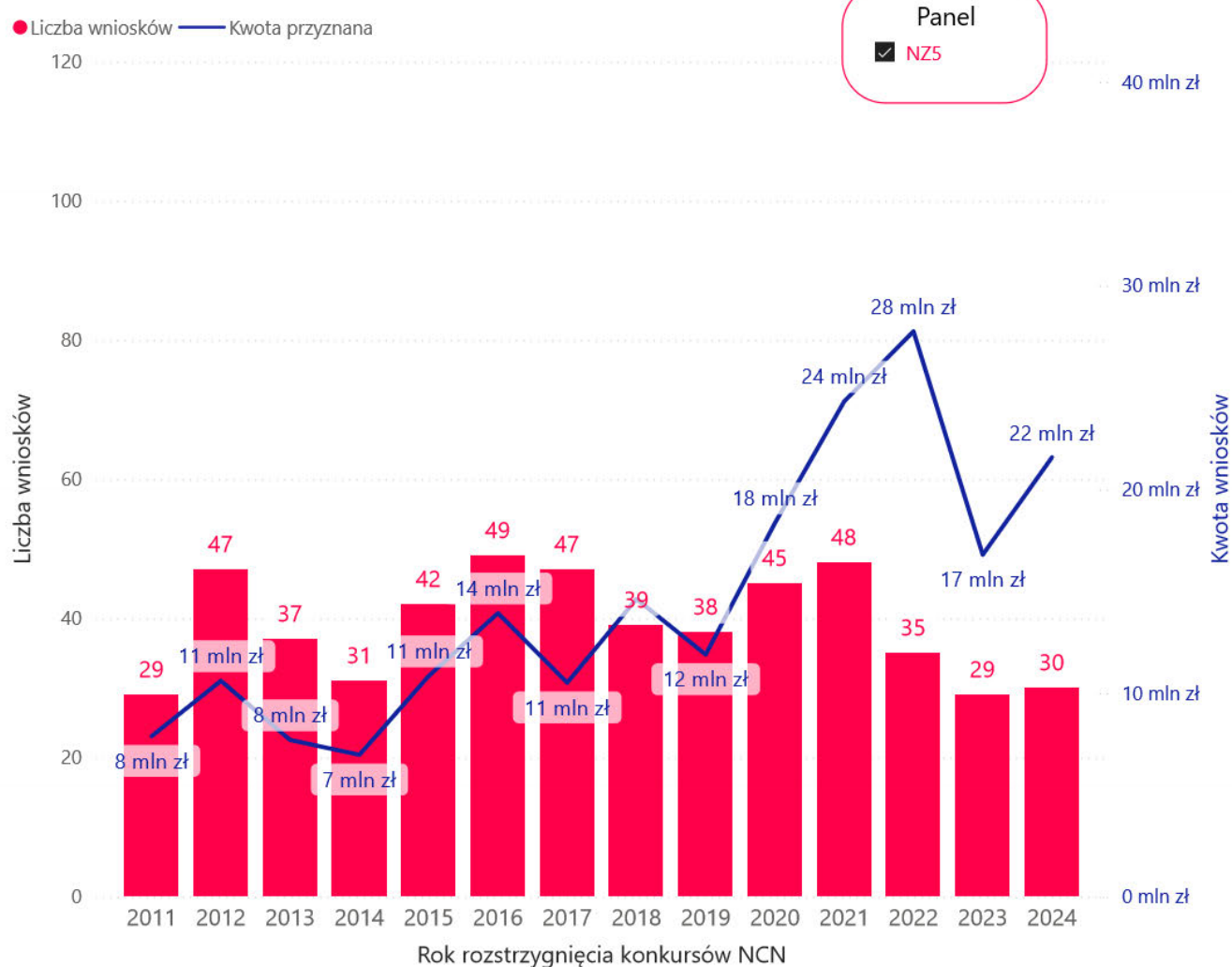
** Kwota przyznana Młodym Naukowcom została obliczona jako suma:

- kwoty przyznanej w całości na konkursy dedykowane Młodym Naukowcom,
- kwoty projektów kierowanych przez Młodych Naukowców w konkursach im niededykowanych,
- kwoty przeznaczanej na stanowiska post-doc i stypendia w projektach niededykowanych oraz niekierowanych przez Młodych Naukowców.

Liczba i wartość projektów wspartych w konkursach NCN dla młodych naukowców

Rok rozstrzygnięcia	Wnioski wsparte	Kwota przyznana
2011	29	7 879 162 zł
2012	47	10 596 948 zł
2013	37	7 691 607 zł
2014	31	6 962 105 zł
2015	42	10 832 262 zł
2016	49	13 919 585 zł
2017	47	10 503 509 zł
2018	39	14 614 473 zł
2019	38	11 886 565 zł
2020	45	18 346 700 zł
2021	48	24 316 655 zł
2022	35	27 758 333 zł
2023	29	16 788 481 zł
2024	30	21 570 001 zł
Ogółem	546	203 666 386 zł

- Typ konkursu**
- ETIUDA
 - FUGA
 - PRELUDIUM
 - PRELUDIUM BIS
 - SONATA
 - SONATINA



Liczba i wartość projektów kierowanych przez młodych naukowców wspartych w konkursach NCN, w których mogą brać udział naukowcy na różnych etapach kariery

Rok rozstrzygnięcia	Wnioski wsparte	Badania kierowane przez MN	% kierowanych przez MN	Badania kierowane przez nieMN	% kierowanych przez nieMN
2011	33			33	100%
2012	51	6	12%	45	88%
2013	33			33	100%
2014	25	3	12%	22	88%
2015	41	3	7%	38	93%
2016	37			37	100%
2017	82	15	18%	67	82%
2018	85	33	39%	52	61%
2019	61	24	39%	37	61%
2020	74	27	36%	47	64%
2021	86	41	48%	45	52%
2022	81	39	48%	42	52%
2023	73	37	51%	36	49%
2024	87	50	57%	37	43%
Ogółem	849	278	33%	571	67%

Rok rozstrzygnięcia	Kwota przyznana	Kwota przyznana MN	% kwoty przyznanej MN	Kwota przyznana nieMN	% kwoty przyznanej nieMN
2011	14 929 333 zł			14 929 333 zł	100%
2012	43 896 969 zł	4 573 750 zł	10%	39 323 219 zł	90%
2013	27 058 760 zł			27 058 760 zł	100%
2014	25 823 052 zł	3 682 070 zł	14%	22 140 982 zł	86%
2015	43 041 959 zł	2 766 073 zł	6%	40 275 886 zł	94%
2016	36 442 674 zł			36 442 674 zł	100%
2017	64 197 662 zł	4 477 874 zł	7%	59 719 788 zł	93%
2018	67 828 203 zł	6 538 421 zł	10%	61 289 782 zł	90%
2019	68 890 997 zł	8 231 194 zł	12%	60 659 803 zł	88%
2020	83 634 606 zł	11 743 901 zł	14%	71 890 705 zł	86%
2021	75 997 032 zł	10 002 393 zł	13%	65 994 639 zł	87%
2022	87 864 596 zł	12 169 425 zł	14%	75 695 171 zł	86%
2023	61 920 561 zł	7 303 959 zł	12%	54 616 602 zł	88%
2024	94 490 944 zł	19 726 654 zł	21%	74 764 290 zł	79%
Ogółem	796 017 348 zł	91 215 714 zł	11%	704 801 634 zł	89%

Panel

NZS

Konkurs:

krajowy

międzynarodowy

Typ konkursu

BEETHOVEN LIFE

DAINA

GRIEG

HARMONIA

MAESTRO

MINIATURA

OPUS

POLONEZ BIS

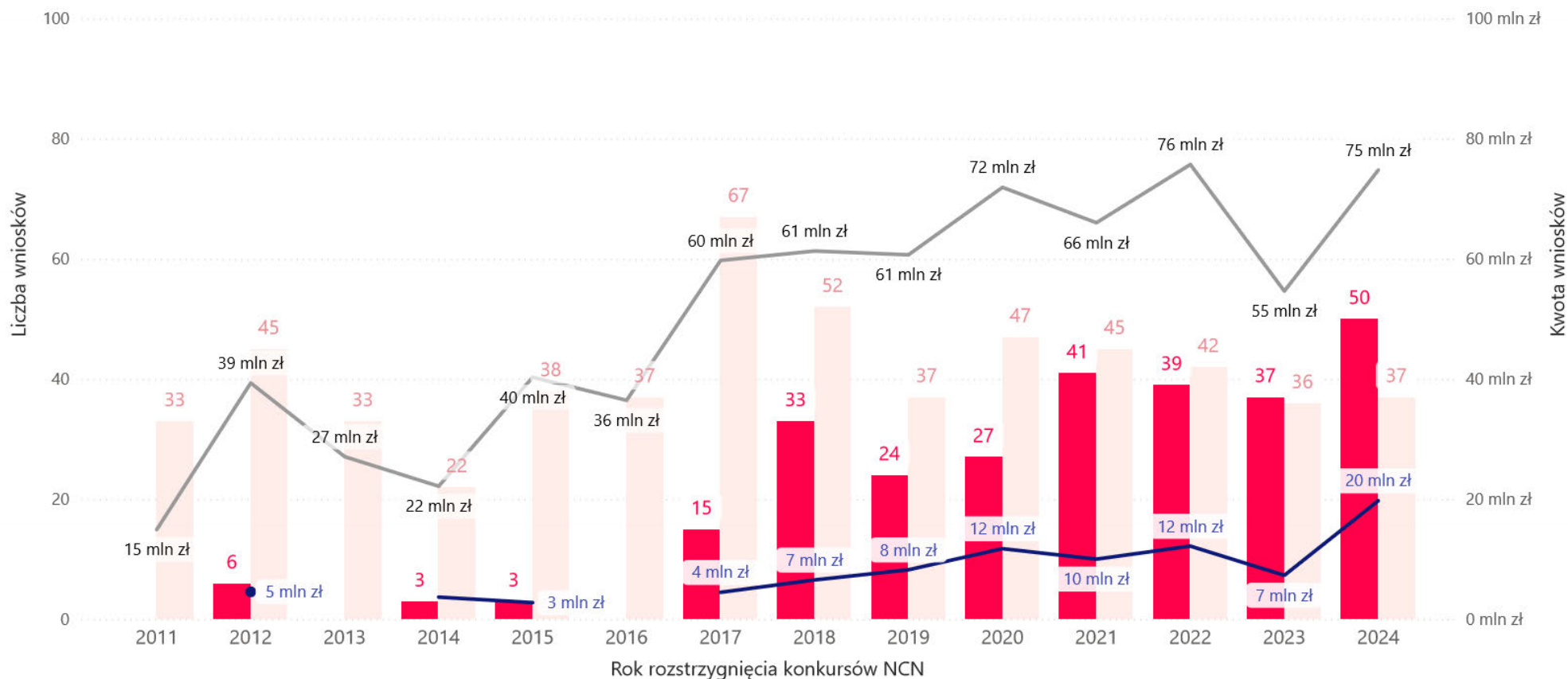
SONATA BIS

*Typ konkursu OPUS dotyczy także wniosków OPUS LAP.

Liczba i wartość projektów kierowanych przez młodych naukowców wspartych w konkursach NCN, w których mogą brać udział naukowcy na różnych etapach kariery cd.

● Wnioski MN ● Pozostałe wnioski — Kwota wniosków MN — Kwota pozostałych wniosków

Panel
 NZ5



Liczba i wartość finansowanych przez NCN stypendiów naukowych* w projektach nierealizowanych przez młodych naukowców lub finansowanych w konkursach NCN, które nie są skierowane tylko do młodych naukowców

Rok rozstrzygnięcia	Liczba finansowanych stypendiów	Wartość finansowanych stypendiów
2014	2	144 000 zł
2015	16	1 606 720 zł
2016	30	1 821 400 zł
2017	40	3 422 200 zł
2018	33	3 122 600 zł
2019	36	4 771 000 zł
2020	46	6 911 200 zł
2021	45	6 009 800 zł
2022	39	7 708 200 zł
2023	29	5 085 000 zł
2024	39	7 057 000 zł
Ogółem	355	47 659 120 zł

Panel

NZS

Konkurs:

krajowy

międzynarodowy

Typ konkursu

BEETHOVEN LIFE

DAINA

GRIEG

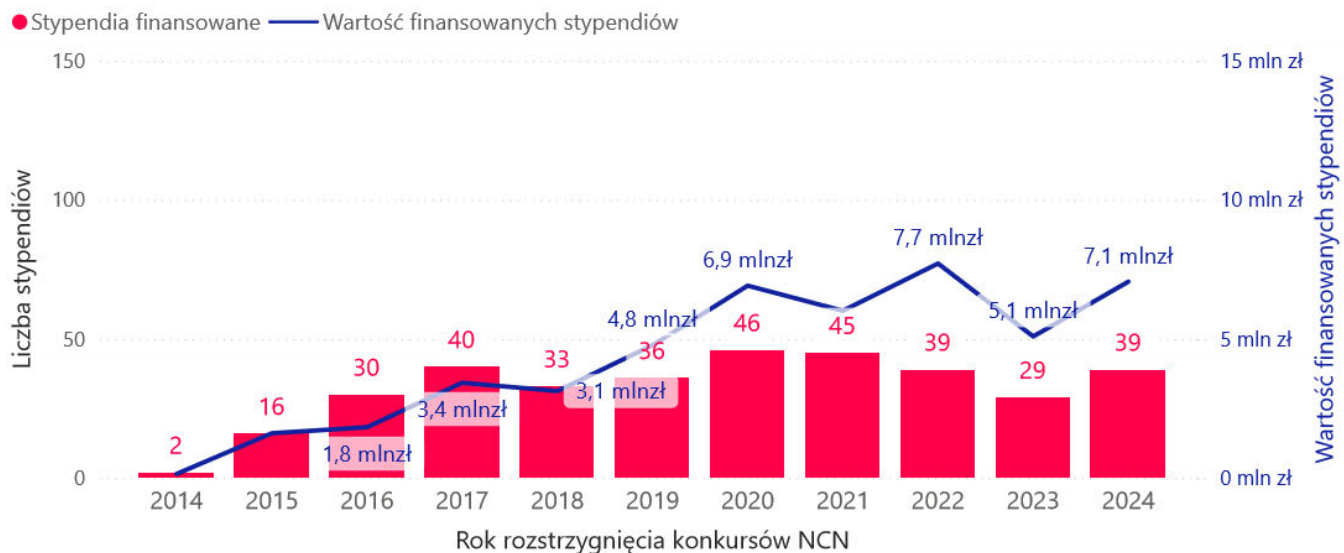
HARMONIA

MAESTRO

OPUS

POLONEZ BIS

SONATA BIS



* Stypendia zostały ujęte od edycji 13. konkursów NCN (wprowadzenie regulacji).

**Typ konkursu OPUS dotyczy także wniosków OPUS LAP.

Liczba i wartość finansowanych przez NCN stanowisk post-doc* w projektach nierealizowanych przez młodych naukowców lub finansowanych w konkursach NCN, które nie są skierowane tylko do młodych naukowców

Rok rozstrzygnięcia	Liczba finansowanych stanowisk post-doc	Wartość finansowanych stanowisk post-doc
2015	14	1 078 600 zł
2016	4	604 992 zł
2017	20	3 667 500 zł
2018	15	4 340 800 zł
2019	13	4 790 000 zł
2020	13	4 938 000 zł
2021	14	5 640 000 zł
2022	19	8 055 000 zł
2023	12	5 588 333 zł
2024	14	6 930 000 zł
Ogółem	138	45 633 225 zł

Panel

NZS

Konkurs:

krajowy

międzynarodowy

Typ konkursu

DAINA

GRIEG

MAESTRO

OPUS

SONATA BIS

● Finansowane stanowiska post-doc — Wartość finansowanych stanowisk post-doc



* Stanowiska post-doc zostały ujęte od edycji 17. konkursów NCN (wprowadzenie regulacji).

**Typ konkursu OPUS dotyczy także wniosków OPUS LAP.

Finansowanie młodych naukowców w konkursach NCN

Panel NZ6

Jaki % ogółu finansowania stanowiły środki przyznane młodym naukowcom (MN) ?

Panel
 NZ6

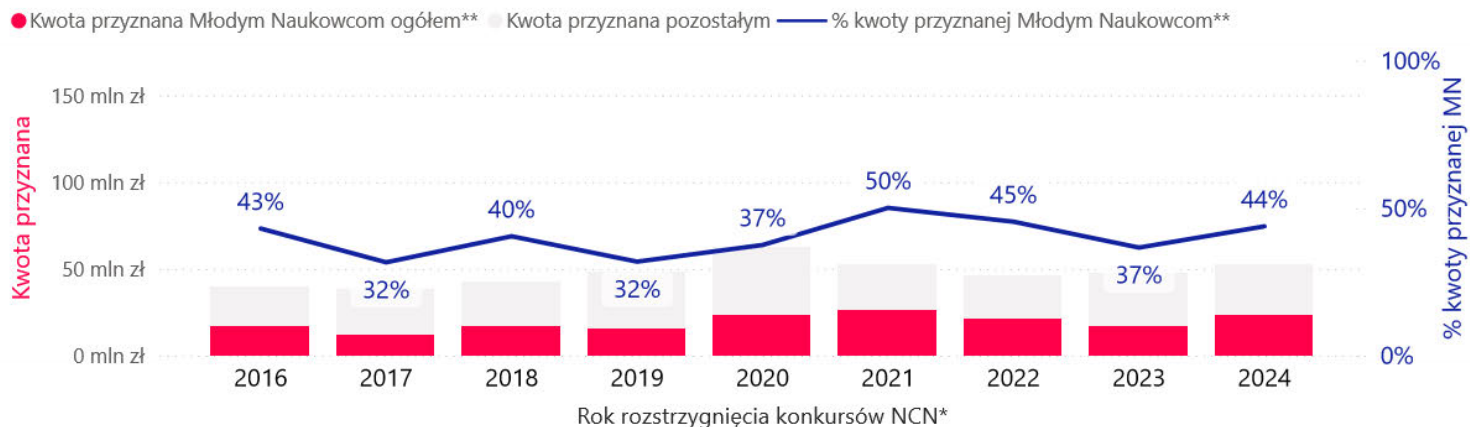
Rok rozstrzygnięcia konkursów NCN*	Kwota przyznana Młodym Naukowcom ogółem**	Kwota przyznana ogółem	% kwoty przyznanej Młodym Naukowcom**
2016	17 094 045 zł	39 701 679 zł	43%
2017	12 172 992 zł	38 524 908 zł	32%
2018	17 295 812 zł	42 770 781 zł	40%
2019	15 337 475 zł	48 191 687 zł	32%
2020	23 371 227 zł	62 358 494 zł	37%
2021	26 293 843 zł	52 523 961 zł	50%
2022	20 983 646 zł	46 246 020 zł	45%
2023	17 341 602 zł	47 386 565 zł	37%
2024	23 202 636 zł	52 967 942 zł	44%
Ogółem	173 093 278 zł	430 672 037 zł	40%

Konkurs:

- krajowy
 międzynarodowy

Typ konkursu

- BEETHOVEN LIFE
 DAINA
 ETIUDA
 GRIEG
 HARMONIA
 MAESTRO
 MINIATURA
 OPUS
 POLONEZ
 POLONEZ BIS
 PRELUDIUM
 PRELUDIUM BIS
 SHENG
 SONATA
 SONATA BIS
 SONATINA



* Rok rozstrzygnięcia obejmuje pełne lata, w których wprowadzono regulacje dotyczące stypendiów i stanowisk post-doc.

** Kwota przyznana Młodym Naukowcom została obliczona jako suma:

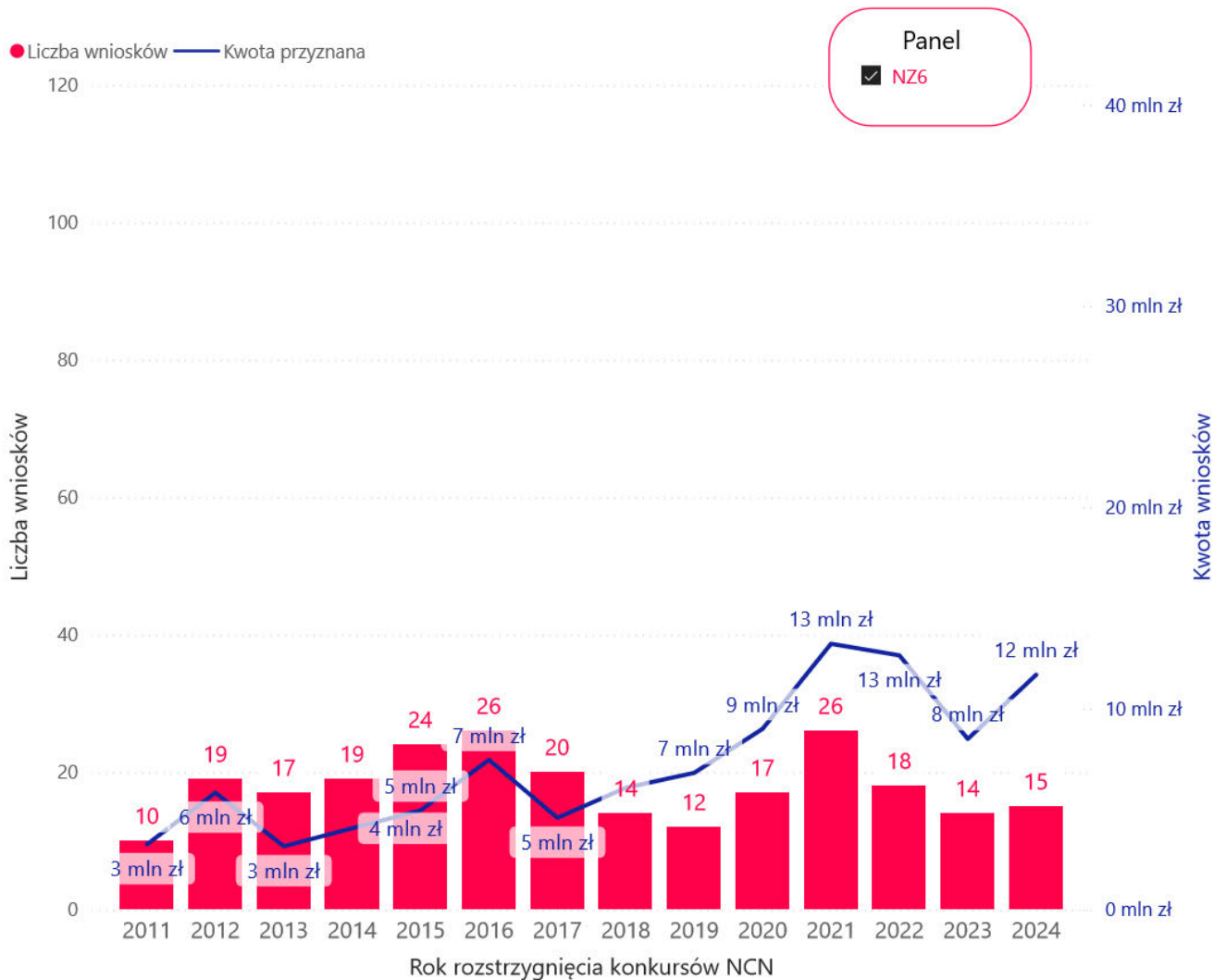
- kwoty przyznanej w całości na konkursy dedykowane Młodym Naukowcom,
- kwoty projektów kierowanych przez Młodych Naukowców w konkursach im niededykowanych,
- kwoty przeznaczanej na stanowiska post-doc i stypendia w projektach niededykowanych oraz niekierowanych przez Młodych Naukowców.

Liczba i wartość projektów wspartych w konkursach NCN dla młodych naukowców

Rok rozstrzygnięcia	Wnioski wsparte	Kwota przyznana
2011	10	3 243 062 zł
2012	19	5 810 237 zł
2013	17	3 145 937 zł
2014	19	4 041 783 zł
2015	24	4 932 578 zł
2016	26	7 445 445 zł
2017	20	4 561 638 zł
2018	14	6 056 597 zł
2019	12	6 796 904 zł
2020	17	8 985 825 zł
2021	26	13 215 089 zł
2022	18	12 638 364 zł
2023	14	8 484 759 zł
2024	15	11 675 559 zł
Ogółem	251	101 033 777 zł

- Typ konkursu**

 - ETIUDA
 - FUGA
 - PRELUDIUM
 - PRELUDIUM BIS
 - SONATA
 - SONATINA



Liczba i wartość projektów kierowanych przez młodych naukowców wspartych w konkursach NCN, w których mogą brać udział naukowcy na różnych etapach kariery

Rok rozstrzygnięcia	Wnioski wsparte	Badania kierowane przez MN	% kierowanych przez MN	Badania kierowane przez nieMN	% kierowanych przez nieMN
2011	16			16	100%
2012	31	5	16%	26	84%
2013	21	5	24%	16	76%
2014	20	1	5%	19	95%
2015	26	1	4%	25	96%
2016	27	4	15%	23	85%
2017	47	14	30%	33	70%
2018	36	15	42%	21	58%
2019	46	17	37%	29	63%
2020	35	10	29%	25	71%
2021	51	25	49%	26	51%
2022	30	14	47%	16	53%
2023	34	12	35%	22	65%
2024	36	19	53%	17	47%
Ogółem	456	142	31%	314	69%

Rok rozstrzygnięcia	Kwota przyznana	Kwota przyznana MN	% kwoty przyznanej MN	Kwota przyznana nieMN	% kwoty przyznanej nieMN
2011	6 286 715 zł			6 286 715 zł	100%
2012	20 209 963 zł	2 097 718 zł	10%	18 112 245 zł	90%
2013	15 659 439 zł	3 969 336 zł	25%	11 690 103 zł	75%
2014	20 642 811 zł	999 320 zł	5%	19 643 491 zł	95%
2015	25 764 947 zł	1 378 456 zł	5%	24 386 491 zł	95%
2016	32 256 234 zł	6 860 600 zł	21%	25 395 634 zł	79%
2017	33 963 270 zł	3 762 094 zł	11%	30 201 176 zł	89%
2018	36 714 184 zł	7 101 715 zł	19%	29 612 469 zł	81%
2019	41 394 783 zł	3 470 771 zł	8%	37 924 012 zł	92%
2020	53 372 669 zł	6 140 902 zł	12%	47 231 767 zł	88%
2021	39 308 872 zł	7 365 858 zł	19%	31 943 014 zł	81%
2022	33 607 656 zł	1 754 982 zł	5%	31 852 674 zł	95%
2023	38 901 806 zł	2 045 843 zł	5%	36 855 963 zł	95%
2024	41 292 383 zł	6 380 577 zł	15%	34 911 806 zł	85%
Ogółem	439 375 732 zł	53 328 172 zł	12%	386 047 560 zł	88%

Panel

NZ6

Konkurs:

krajowy

międzynarodowy

Typ konkursu

BEETHOVEN LIFE

DAINA

GRIEG

HARMONIA

MAESTRO

MINIATURA

OPUS

POLONEZ

POLONEZ BIS

SHENG

SONATA BIS

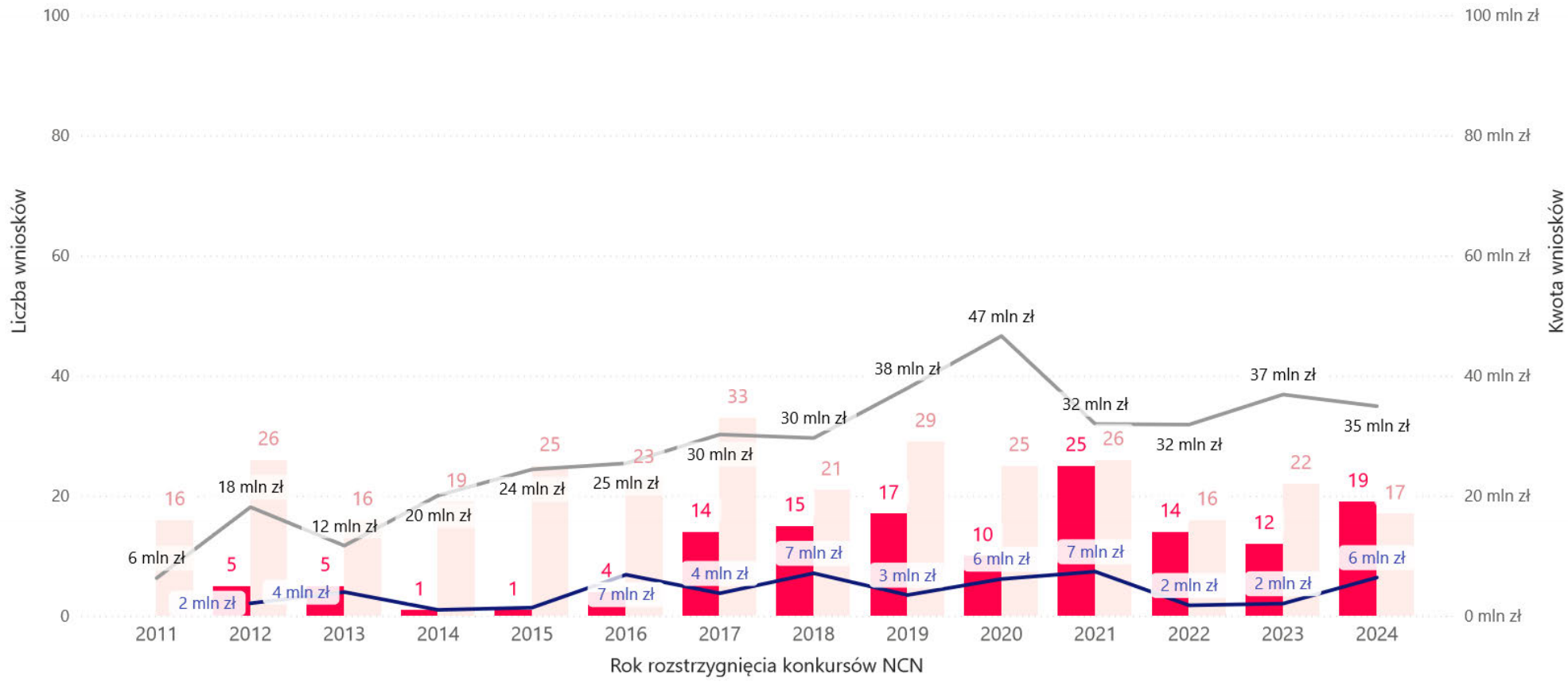
SYMFONIA

*Typ konkursu OPUS dotyczy także wniosków OPUS LAP.

Liczba i wartość projektów kierowanych przez młodych naukowców wspartych w konkursach NCN, w których mogą brać udział naukowcy na różnych etapach kariery cd.

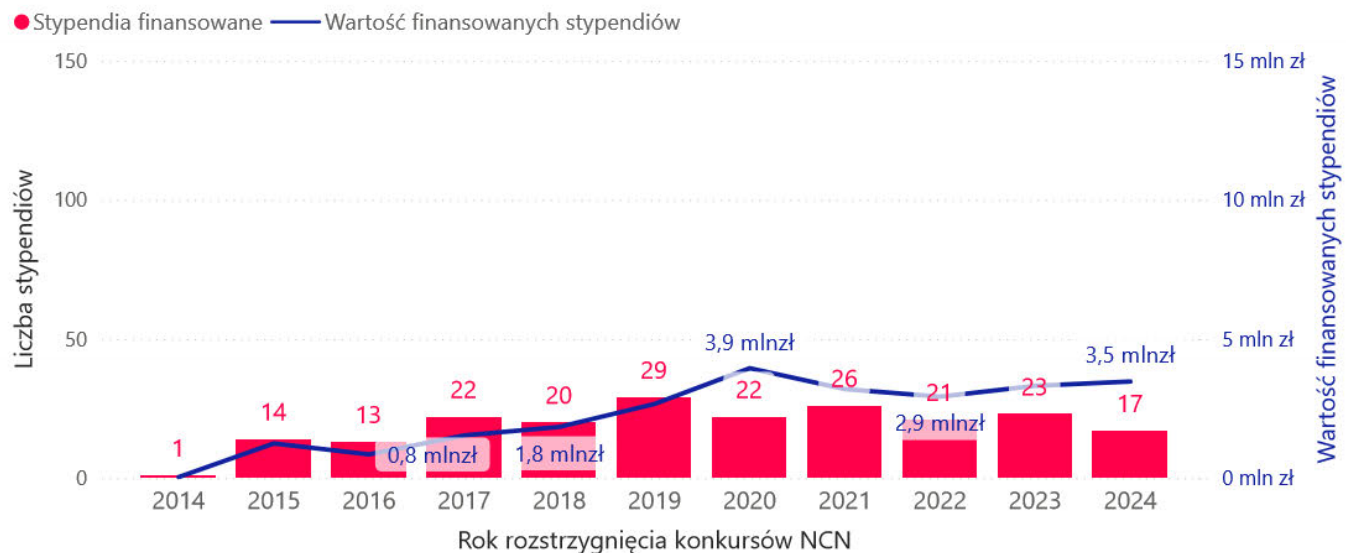
● Wnioski MN ● Pozostałe wnioski — Kwota wniosków MN — Kwota pozostałych wniosków

Panel
 NZ6



Liczba i wartość finansowanych przez NCN stypendiów naukowych* w projektach nierealizowanych przez młodych naukowców lub finansowanych w konkursach NCN, które nie są skierowane tylko do młodych naukowców

Rok rozstrzygnięcia	Liczba finansowanych stypendiów	Wartość finansowanych stypendiów
2014	1	30 000 zł
2015	14	1 239 580 zł
2016	13	846 000 zł
2017	22	1 528 200 zł
2018	20	1 833 500 zł
2019	29	2 659 800 zł
2020	22	3 944 500 zł
2021	26	3 192 896 zł
2022	21	2 920 300 zł
2023	23	3 311 000 zł
2024	17	3 466 500 zł
Ogółem	208	24 972 276 zł



Panel

NZ6

Konkurs:

krajowy

międzynarodowy

Typ konkursu

BEETHOVEN LIFE

GRIEG

MAESTRO

OPUS

SHENG

SONATA BIS

* Stypendia zostały ujęte od edycji 13. konkursów NCN (wprowadzenie regulacji).

**Typ konkursu OPUS dotyczy także wniosków OPUS LAP.

Liczba i wartość finansowanych przez NCN stanowisk post-doc* w projektach nierealizowanych przez młodych naukowców lub finansowanych w konkursach NCN, które nie są skierowane tylko do młodych naukowców

Rok rozstrzygnięcia	Liczba finansowanych stanowisk post-doc	Wartość finansowanych stanowisk post-doc
2015	2	282 000 zł
2016	11	1 942 000 zł
2017	12	2 321 060 zł
2018	7	2 304 000 zł
2019	8	2 410 000 zł
2020	11	4 300 000 zł
2021	7	2 520 000 zł
2022	9	3 670 000 zł
2023	9	3 500 000 zł
2024	3	1 680 000 zł
Ogółem	79	24 929 060 zł

● Finansowane stanowiska post-doc — Wartość finansowanych stanowisk post-doc



Panel

NZ6

Konkurs:

krajowy

międzynarodowy

Typ konkursu

MAESTRO

OPUS

SONATA BIS

* Stanowiska post-doc zostały ujęte od edycji 17. konkursów NCN (wprowadzenie regulacji).

**Typ konkursu OPUS dotyczy także wniosków OPUS LAP.

Finansowanie młodych naukowców w konkursach NCN

Panel NZ7

Jaki % ogółu finansowania stanowiły środki przyznane młodym naukowcom (MN) ?

Panel

NZ7

Rok rozstrzygnięcia konkursów NCN*	Kwota przyznana Młodym Naukowcom ogółem**	Kwota przyznana ogółem	% kwoty przyznanej Młodym Naukowcom**
2016	26 703 621 zł	67 728 336 zł	39%
2017	31 698 476 zł	81 536 378 zł	39%
2018	27 009 604 zł	69 370 053 zł	39%
2019	27 080 438 zł	74 313 878 zł	36%
2020	38 583 698 zł	106 231 303 zł	36%
2021	50 815 713 zł	109 264 456 zł	47%
2022	63 163 677 zł	129 860 614 zł	49%
2023	39 167 798 zł	90 835 876 zł	43%
2024	75 320 177 zł	160 653 367 zł	47%
Ogółem	379 543 202 zł	889 794 261 zł	43%

Konkurs:

krajowy

międzynarodowy

Typ konkursu

DAINA

ETIUDA

FUGA

GRIEG

HARMONIA

MINIATURA

OPUS

POLONEZ

POLONEZ BIS

POLS

PRELUDIUM

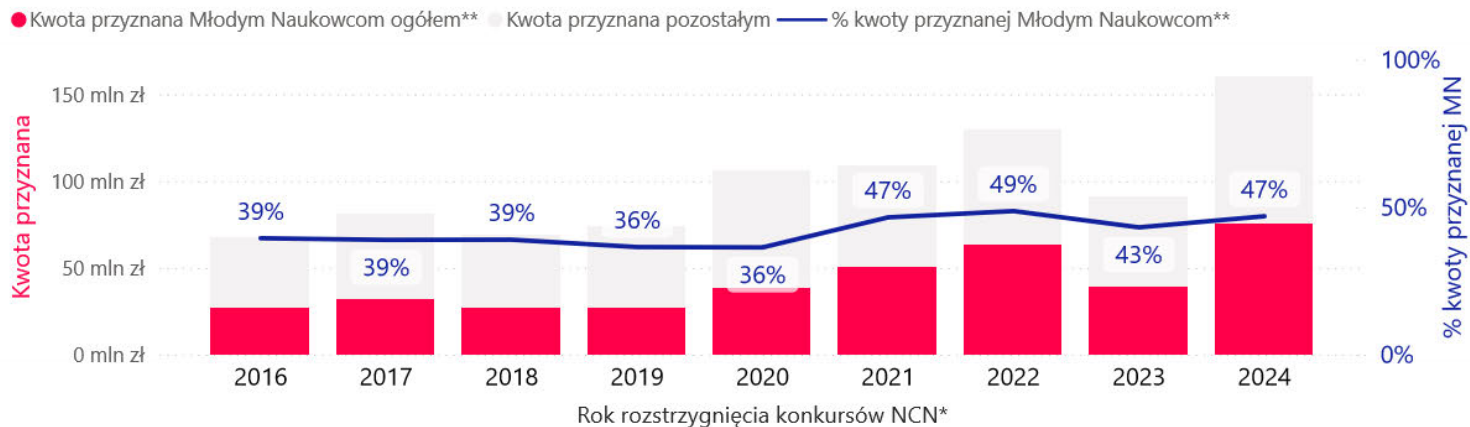
PRELUDIUM BIS

SHENG

SONATA

SONATA BIS

SONATINA



* Rok rozstrzygnięcia obejmuje pełne lata, w których wprowadzono regulacje dotyczące stypendiów i stanowisk post-doc.

** Kwota przyznana Młodym Naukowcom została obliczona jako suma:

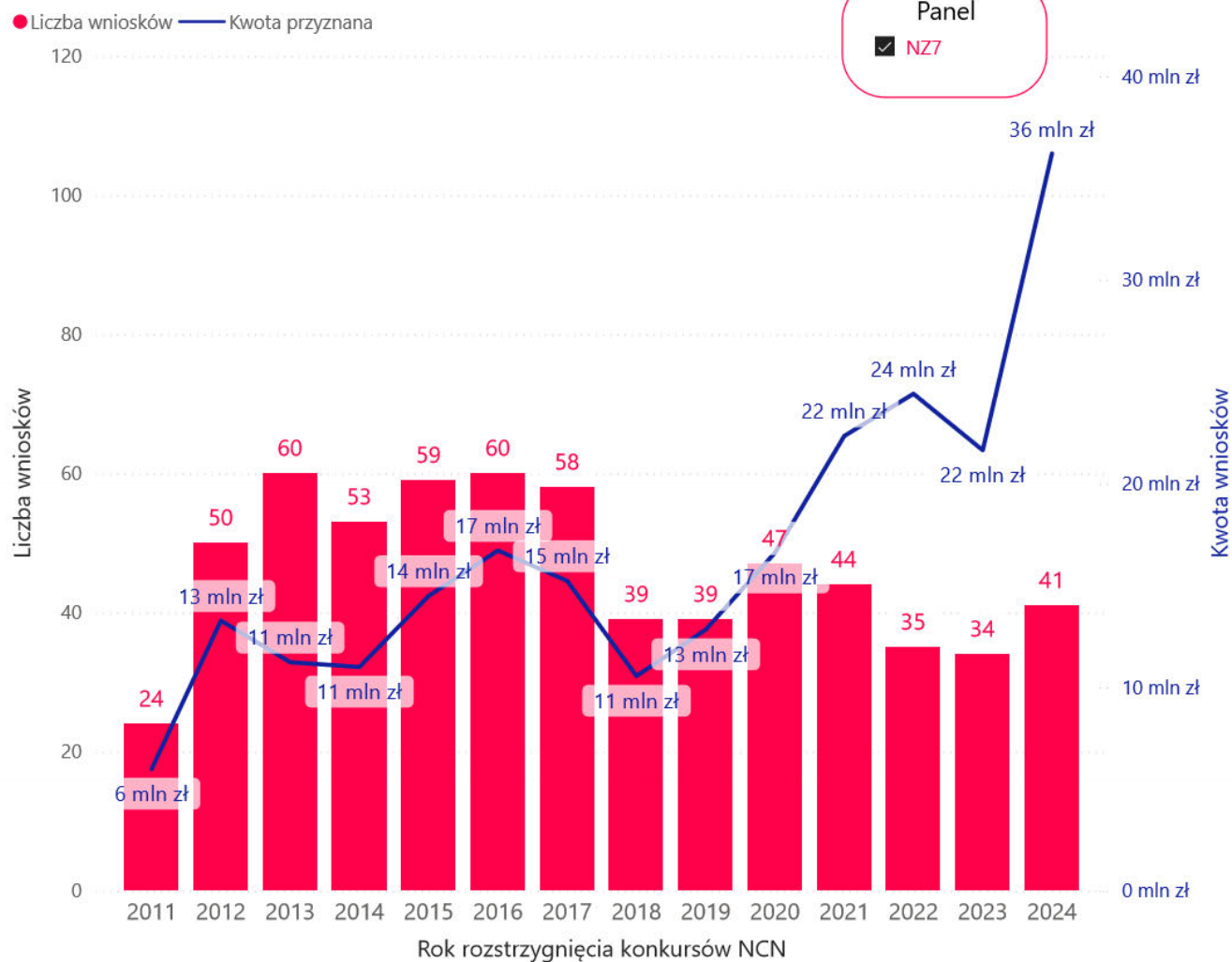
- kwoty przyznanej w całości na konkursy dedykowane Młodym Naukowcom,
- kwoty projektów kierowanych przez Młodych Naukowców w konkursach im niededykowanych,
- kwoty przeznaczanej na stanowiska post-doc i stypendia w projektach niededykowanych oraz niekierowanych przez Młodych Naukowców.

Liczba i wartość projektów wspartych w konkursach NCN dla młodych naukowców

Rok rozstrzygnięcia	Wnioski wsparte	Kwota przyznana
2011	24	5 976 645 zł
2012	50	13 266 758 zł
2013	60	11 222 054 zł
2014	53	10 989 420 zł
2015	59	14 481 494 zł
2016	60	16 710 812 zł
2017	58	15 218 651 zł
2018	39	10 544 841 zł
2019	39	12 824 579 zł
2020	47	16 600 948 zł
2021	44	22 333 966 zł
2022	35	24 408 360 zł
2023	34	21 636 560 zł
2024	41	36 211 359 zł
Ogółem	643	232 426 447 zł

Typ konkursu

- ETIUDA
- FUGA
- PRELUDIUM
- PRELUDIUM BIS
- SONATA
- SONATINA



Liczba i wartość projektów kierowanych przez młodych naukowców wspartych w konkursach NCN, w których mogą brać udział naukowcy na różnych etapach kariery

Rok rozstrzygnięcia	Wnioski wsparte	Badania kierowane przez MN	% kierowanych przez MN	Badania kierowane przez nieMN	% kierowanych przez nieMN
2011	35	4	11%	31	89%
2012	49	6	12%	43	88%
2013	54	1	2%	53	98%
2014	46	1	2%	45	98%
2015	48	1	2%	47	98%
2016	56	7	13%	49	88%
2017	104	39	38%	65	63%
2018	72	26	36%	46	64%
2019	82	36	44%	46	56%
2020	83	28	34%	55	66%
2021	93	38	41%	55	59%
2022	82	28	34%	54	66%
2023	66	32	48%	34	52%
2024	107	40	37%	67	63%
Ogółem	977	287	29%	690	71%

Rok rozstrzygnięcia	Kwota przyznana	Kwota przyznana MN	% kwoty przyznanej MN	Kwota przyznana nieMN	% kwoty przyznanej nieMN
2011	12 104 691 zł	1 070 668 zł	9%	11 034 023 zł	91%
2012	29 384 954 zł	3 262 587 zł	11%	26 122 367 zł	89%
2013	39 223 428 zł	242 980 zł	1%	38 980 448 zł	99%
2014	31 813 778 zł	1 037 713 zł	3%	30 776 065 zł	97%
2015	43 828 603 zł	286 690 zł	1%	43 541 913 zł	99%
2016	51 017 524 zł	6 382 989 zł	13%	44 634 535 zł	87%
2017	66 317 727 zł	10 090 625 zł	15%	56 227 102 zł	85%
2018	58 825 212 zł	10 265 263 zł	17%	48 559 949 zł	83%
2019	61 489 299 zł	6 677 459 zł	11%	54 811 840 zł	89%
2020	89 630 355 zł	9 074 686 zł	10%	80 555 669 zł	90%
2021	86 930 490 zł	16 254 947 zł	19%	70 675 543 zł	81%
2022	105 452 254 zł	24 959 817 zł	24%	80 492 437 zł	76%
2023	69 199 316 zł	4 940 338 zł	7%	64 258 978 zł	93%
2024	124 442 008 zł	18 947 151 zł	15%	105 494 857 zł	85%
Ogółem	869 659 639 zł	113 493 913 zł	13%	756 165 726 zł	87%

Panel

NZ7

Konkurs:

krajowy

międzynarodowy

Typ konkursu

DAINA

GRIEG

HARMONIA

MAESTRO

MINIATURA

OPUS

POLONEZ

POLONEZ BIS

POLS

SHENG

SONATA BIS

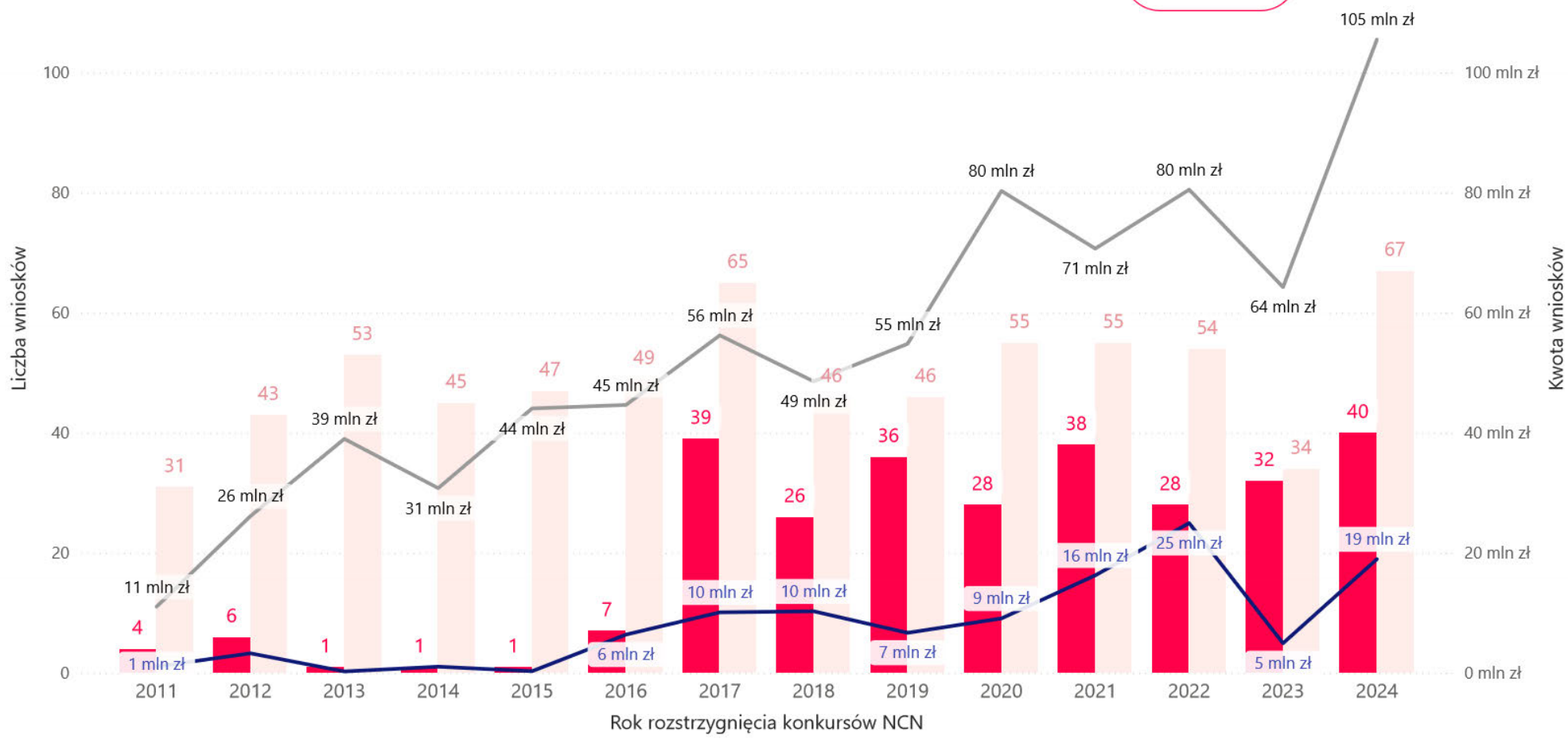
SYMFONIA

*Typ konkursu OPUS dotyczy także wniosków OPUS LAP.

Liczba i wartość projektów kierowanych przez młodych naukowców wspartych w konkursach NCN, w których mogą brać udział naukowcy na różnych etapach kariery cd.

● Wnioski MN ● Pozostałe wnioski — Kwota wniosków MN — Kwota pozostałych wniosków

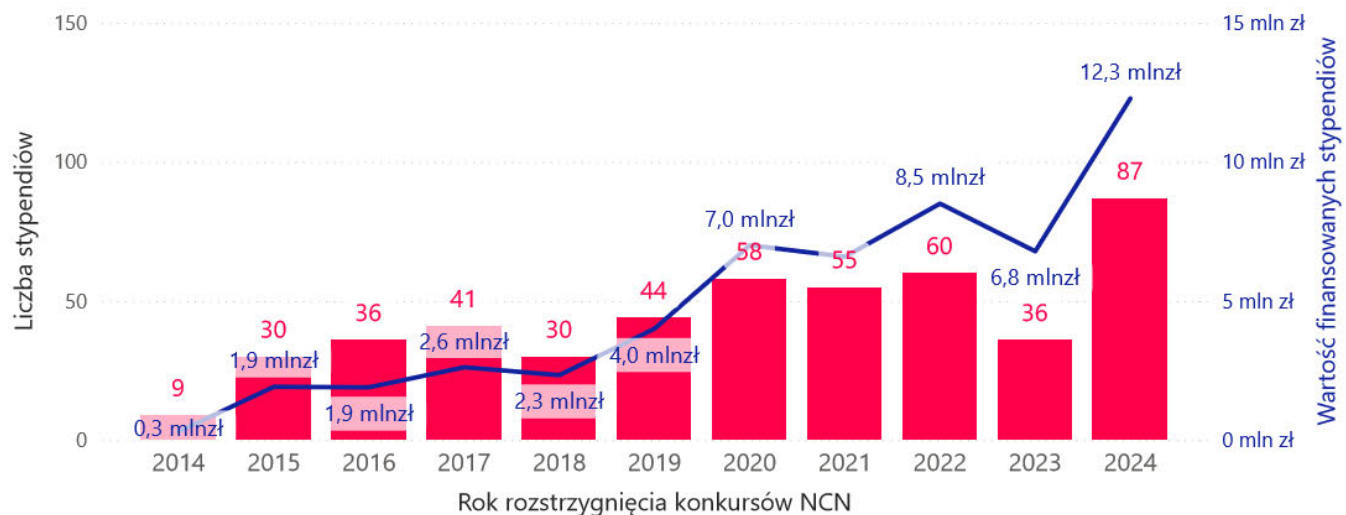
Panel
 NZ7



Liczba i wartość finansowanych przez NCN stypendiów naukowych* w projektach nierealizowanych przez młodych naukowców lub finansowanych w konkursach NCN, które nie są skierowane tylko do młodych naukowców

Rok rozstrzygnięcia	Liczba finansowanych stypendiów	Wartość finansowanych stypendiów
2014	9	299 300 zł
2015	30	1 909 400 zł
2016	36	1 890 800 zł
2017	41	2 612 400 zł
2018	30	2 329 500 zł
2019	44	3 998 400 zł
2020	58	6 998 064 zł
2021	55	6 586 800 zł
2022	60	8 495 500 zł
2023	36	6 780 900 zł
2024	87	12 275 000 zł
Ogółem	486	54 176 064 zł

● Stypendia finansowane — Wartość finansowanych stypendiów



Panel

NZ7

Konkurs:

krajowy

międzynarodowy

Typ konkursu

DAINA

GRIEG

OPUS

POLONEZ BIS

SHENG

SONATA BIS

SYMFONIA

* Stypendia zostały ujęte od edycji 13. konkursów NCN (wprowadzenie regulacji).

**Typ konkursu OPUS dotyczy także wniosków OPUS LAP.

Liczba i wartość finansowanych przez NCN stanowisk post-doc* w projektach nierealizowanych przez młodych naukowców lub finansowanych w konkursach NCN, które nie są skierowane tylko do młodych naukowców

Rok rozstrzygnięcia	Liczba finansowanych stanowisk post-doc	Wartość finansowanych stanowisk post-doc
2015	20	1 069 000 zł
2016	11	1 719 020 zł
2017	20	3 776 800 zł
2018	17	3 870 000 zł
2019	14	3 580 000 zł
2020	17	5 910 000 zł
2021	18	5 640 000 zł
2022	14	5 300 000 zł
2023	15	5 810 000 zł
2024	20	7 886 667 zł
Ogółem	166	44 561 487 zł

Panel

NZ7

Konkurs:

krajowy

międzynarodowy

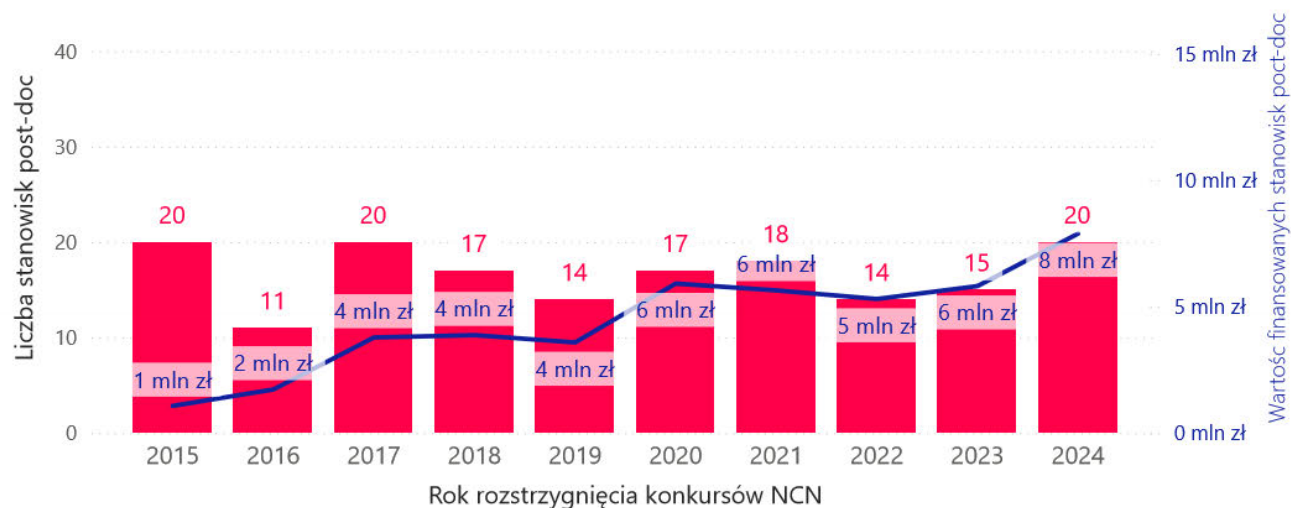
Typ konkursu

OPUS

SHENG

SONATA BIS

● Finansowane stanowiska post-doc — Wartość finansowanych stanowisk post-doc



* Stanowiska post-doc zostały ujęte od edycji 17. konkursów NCN (wprowadzenie regulacji).

**Typ konkursu OPUS dotyczy także wniosków OPUS LAP.

Finansowanie młodych naukowców w konkursach NCN

Panel NZ8

Jaki % ogółu finansowania stanowiły środki przyznane młodym naukowcom (MN) ?

Panel

NZ8

Rok rozstrzygnięcia konkursów NCN*	Kwota przyznana Młodym Naukowcom ogółem**	Kwota przyznana ogółem	% kwoty przyznanej Młodym Naukowcom**
2016	21 041 764 zł	47 554 441 zł	44%
2017	24 478 548 zł	47 749 480 zł	51%
2018	27 216 383 zł	45 943 766 zł	59%
2019	35 473 758 zł	57 088 815 zł	62%
2020	47 609 871 zł	82 678 425 zł	58%
2021	40 190 511 zł	73 970 431 zł	54%
2022	30 761 881 zł	61 108 780 zł	50%
2023	22 226 635 zł	46 805 679 zł	47%
2024	35 228 299 zł	72 845 683 zł	48%
Ogółem	284 227 650 zł	535 745 500 zł	53%

Konkurs:

krajowy

międzynarodowy

Typ konkursu

BEETHOVEN LIFE

DAINA

ETIUDA

FUGA

GRIEG

HARMONIA

MAESTRO

MINIATURA

OPUS

POLONEZ

POLONEZ BIS

POLS

PRELUDIUM

PRELUDIUM BIS

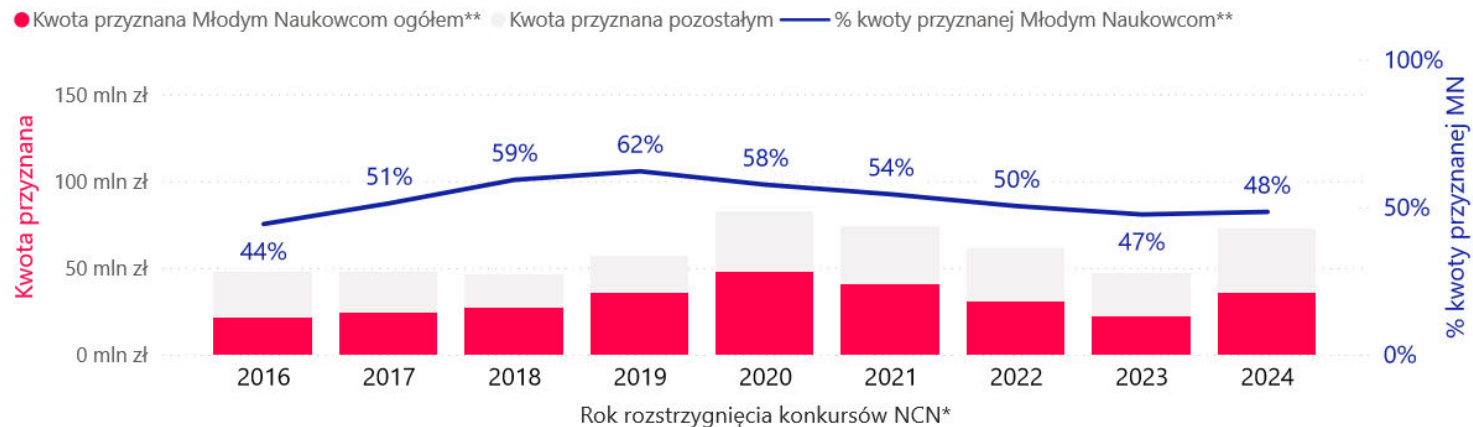
SHENG

SONATA

SONATA BIS

SONATINA

UWERTURA



* Rok rozstrzygnięcia obejmuje pełne lata, w których wprowadzono regulacje dotyczące stypendiów i stanowisk post-doc.

** Kwota przyznana Młodym Naukowcom została obliczona jako suma:

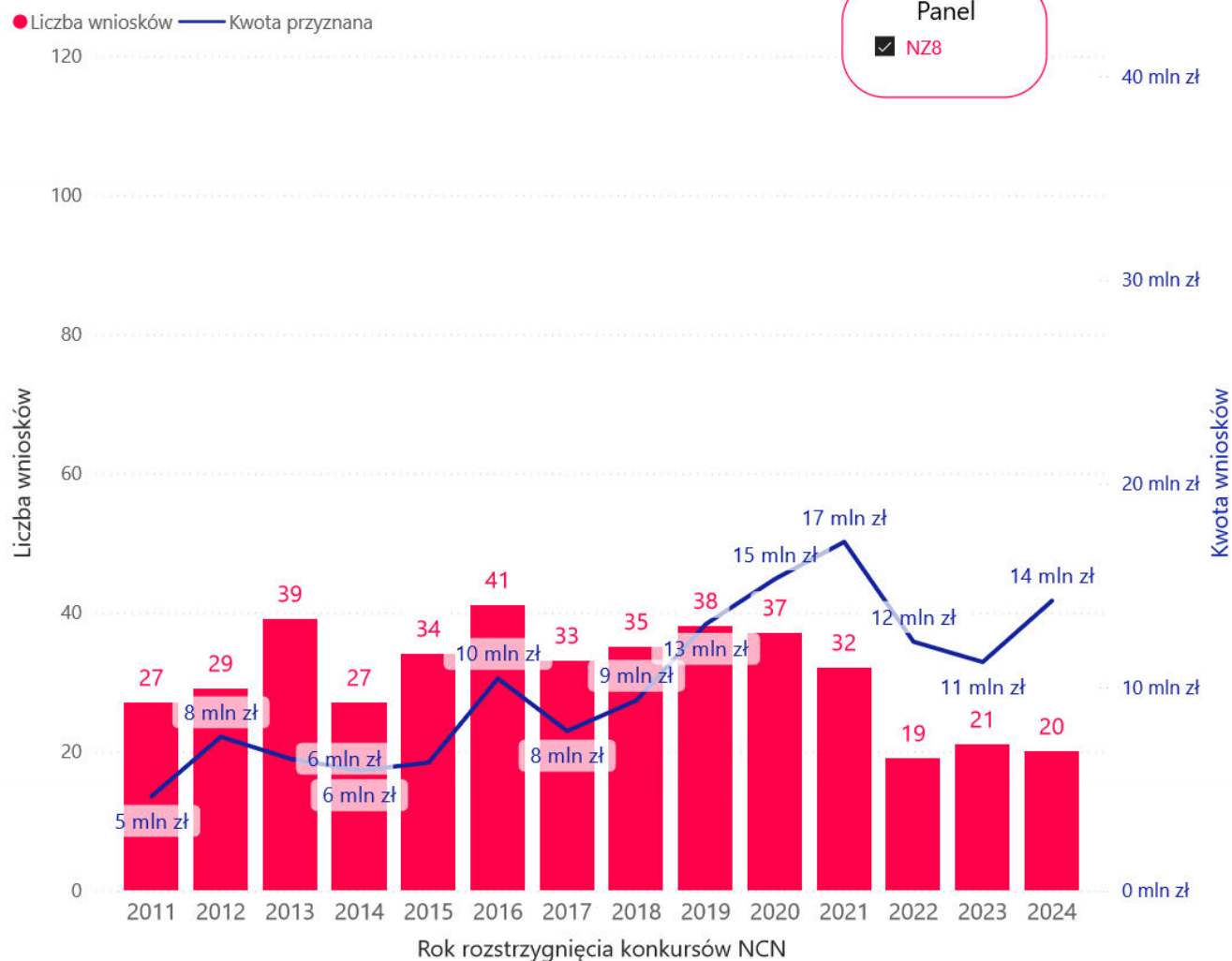
- kwoty przyznanej w całości na konkursy dedykowane Młodym Naukowcom,
- kwoty projektów kierowanych przez Młodych Naukowców w konkursach im niededykowanych,
- kwoty przeznaczanej na stanowiska post-doc i stypendia w projektach niededykowanych oraz niekierowanych przez Młodych Naukowców.

Liczba i wartość projektów wspartych w konkursach NCN dla młodych naukowców

Rok rozstrzygnięcia	Wnioski wsparte	Kwota przyznana
2011	27	4 640 427 zł
2012	29	7 555 089 zł
2013	39	6 481 623 zł
2014	27	5 899 630 zł
2015	34	6 288 895 zł
2016	41	10 420 202 zł
2017	33	7 843 359 zł
2018	35	9 344 132 zł
2019	38	13 088 043 zł
2020	37	15 308 217 zł
2021	32	17 132 592 zł
2022	19	12 228 367 zł
2023	21	11 230 537 zł
2024	20	14 238 429 zł
Ogółem	432	141 699 542 zł

Typ konkursu

- ETIUDA
- FUGA
- PRELUDIUM
- PRELUDIUM BIS
- SONATA
- SONATINA



Liczba i wartość projektów kierowanych przez młodych naukowców wspartych w konkursach NCN, w których mogą brać udział naukowcy na różnych etapach kariery

Rok rozstrzygnięcia	Wnioski wsparte	Badania kierowane przez MN	% kierowanych przez MN	Badania kierowane przez nieMN	% kierowanych przez nieMN
2011	31	2	6%	29	94%
2012	46	4	9%	42	91%
2013	39	8	21%	31	79%
2014	21	1	5%	20	95%
2015	35	6	17%	29	83%
2016	43	8	19%	35	81%
2017	99	48	48%	51	52%
2018	70	37	53%	33	47%
2019	50	17	34%	33	66%
2020	54	24	44%	30	56%
2021	55	20	36%	35	64%
2022	48	23	48%	25	52%
2023	43	22	51%	21	49%
2024	41	14	34%	27	66%
Ogółem	675	234	35%	441	65%

Rok rozstrzygnięcia	Kwota przyznana	Kwota przyznana MN	% kwoty przyznanej MN	Kwota przyznana nieMN	% kwoty przyznanej nieMN
2011	9 037 474 zł	545 300 zł	6%	8 492 174 zł	94%
2012	25 205 940 zł	1 525 175 zł	6%	23 680 765 zł	94%
2013	21 618 403 zł	3 033 859 zł	14%	18 584 544 zł	86%
2014	14 578 312 zł	624 920 zł	4%	13 953 392 zł	96%
2015	25 450 820 zł	3 278 367 zł	13%	22 172 453 zł	87%
2016	37 134 239 zł	6 674 814 zł	18%	30 459 425 zł	82%
2017	39 906 121 zł	12 742 221 zł	32%	27 163 900 zł	68%
2018	36 599 634 zł	13 967 651 zł	38%	22 631 983 zł	62%
2019	44 000 772 zł	17 844 315 zł	41%	26 156 457 zł	59%
2020	67 370 208 zł	23 006 654 zł	34%	44 363 554 zł	66%
2021	56 837 839 zł	13 093 719 zł	23%	43 744 120 zł	77%
2022	48 880 413 zł	12 427 314 zł	25%	36 453 099 zł	75%
2023	35 575 142 zł	6 141 598 zł	17%	29 433 544 zł	83%
2024	58 607 254 zł	11 241 404 zł	19%	47 365 850 zł	81%
Ogółem	520 802 571 zł	126 147 311 zł	24%	394 655 260 zł	76%

Panel

NZ8

Konkurs:

krajowy

międzynarodowy

Typ konkursu

BEETHOVEN LIFE

DAINA

GRIEG

HARMONIA

MAESTRO

MINIATURA

OPUS

POLONEZ

POLONEZ BIS

POLS

SHENG

SONATA BIS

SYMFONIA

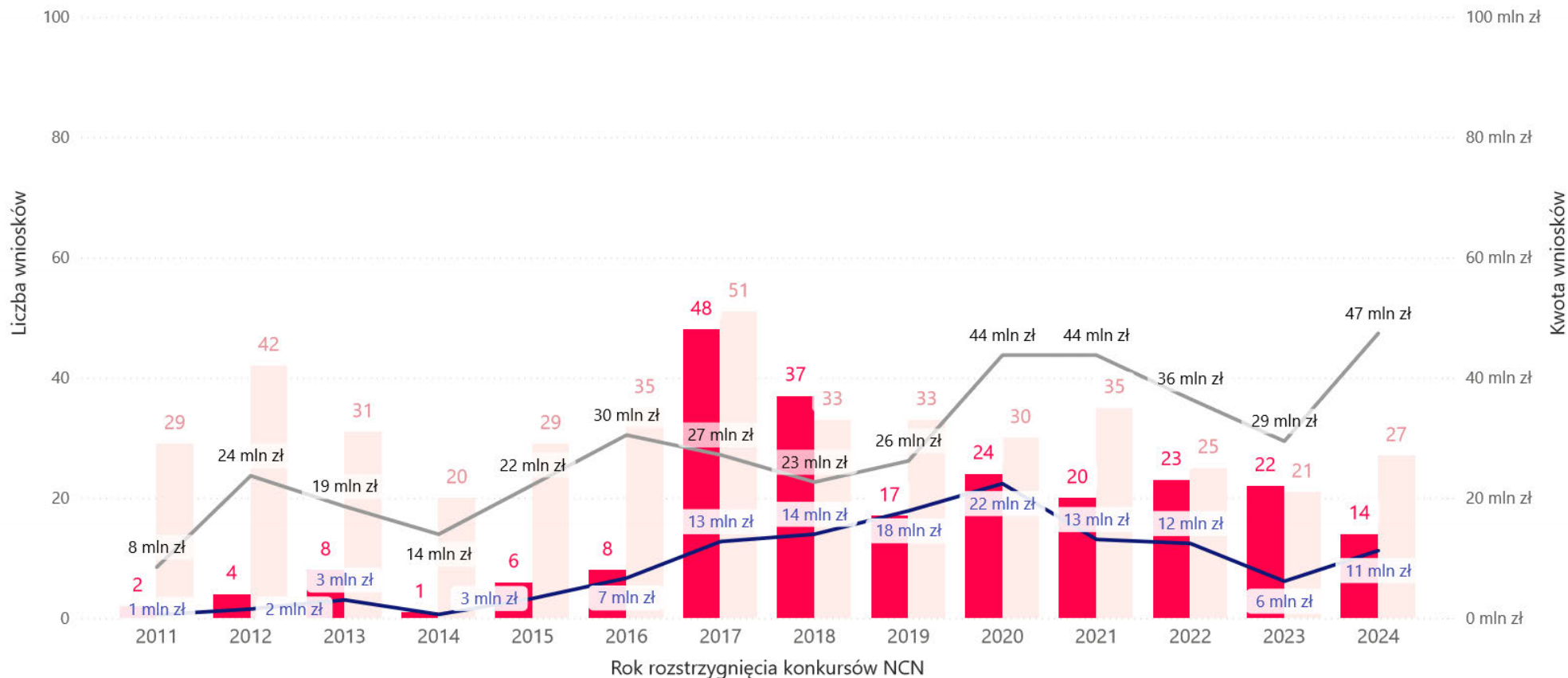
UWERTURA

*Typ konkursu OPUS dotyczy także wniosków OPUS LAP.

Liczba i wartość projektów kierowanych przez młodych naukowców wspartych w konkursach NCN, w których mogą brać udział naukowcy na różnych etapach kariery cd.

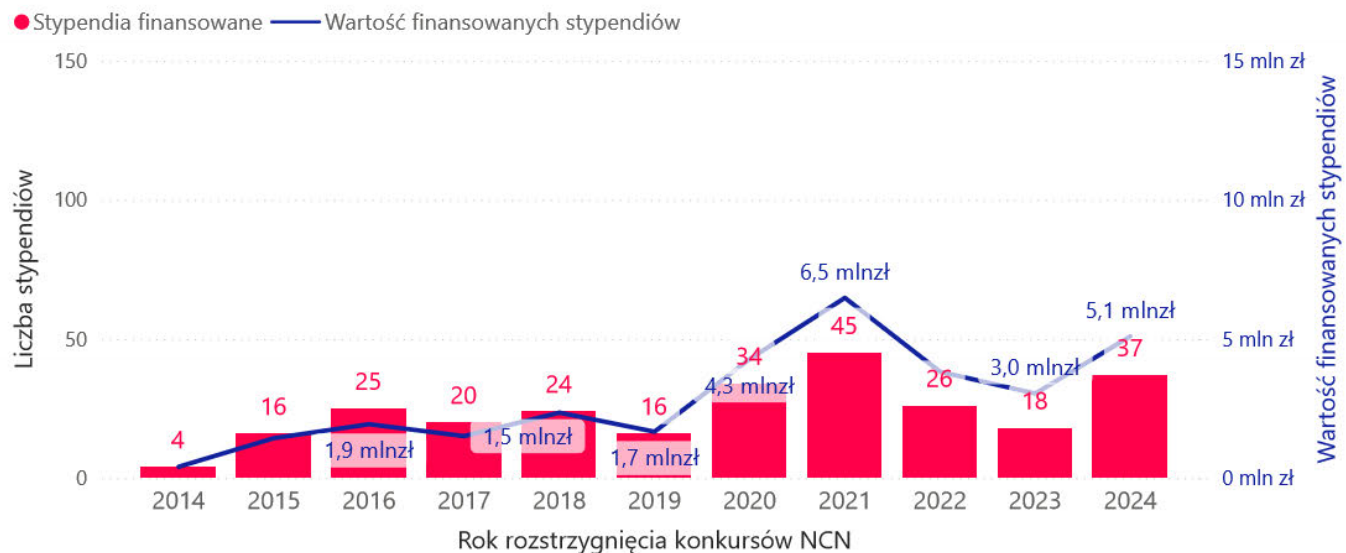
● Wnioski MN ● Pozostałe wnioski — Kwota wniosków MN — Kwota pozostałych wniosków

Panel
 NZ8



Liczba i wartość finansowanych przez NCN stypendiów naukowych* w projektach nierealizowanych przez młodych naukowców lub finansowanych w konkursach NCN, które nie są skierowane tylko do młodych naukowców

Rok rozstrzygnięcia	Liczba finansowanych stypendiów	Wartość finansowanych stypendiów
2014	4	401 400 zł
2015	16	1 428 600 zł
2016	25	1 931 400 zł
2017	20	1 501 800 zł
2018	24	2 347 600 zł
2019	16	1 661 400 zł
2020	34	4 275 000 zł
2021	45	6 474 200 zł
2022	26	3 816 200 zł
2023	18	3 034 500 zł
2024	37	5 091 800 zł
Ogółem	265	31 963 900 zł



Panel

NZ8

Konkurs:

krajowy

międzynarodowy

Typ konkursu

BEETHOVEN LIFE

DAINA

GRIEG

HARMONIA

MAESTRO

OPUS

POLONEZ BIS

SHENG

SONATA BIS

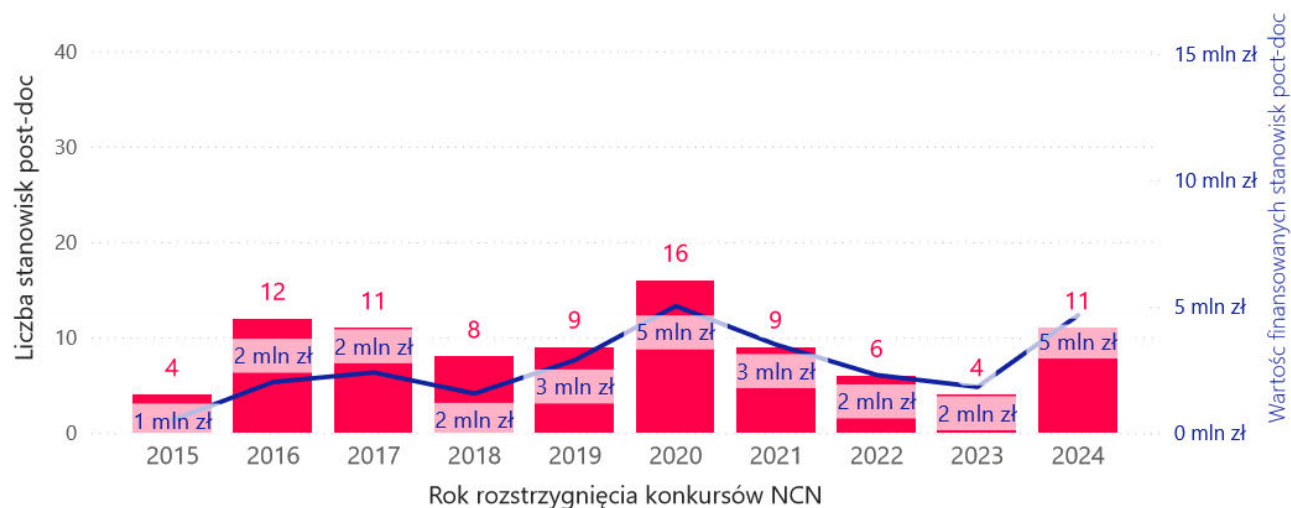
* Stypendia zostały ujęte od edycji 13. konkursów NCN (wprowadzenie regulacji).

**Typ konkursu OPUS dotyczy także wniosków OPUS LAP.

Liczba i wartość finansowanych przez NCN stanowisk post-doc* w projektach nierealizowanych przez młodych naukowców lub finansowanych w konkursach NCN, które nie są skierowane tylko do młodych naukowców

Rok rozstrzygnięcia	Liczba finansowanych stanowisk post-doc	Wartość finansowanych stanowisk post-doc
2015	4	507 000 zł
2016	12	2 015 348 zł
2017	11	2 391 168 zł
2018	8	1 557 000 zł
2019	9	2 880 000 zł
2020	16	5 020 000 zł
2021	9	3 490 000 zł
2022	6	2 290 000 zł
2023	4	1 820 000 zł
2024	11	4 656 666 zł
Ogółem	90	26 627 182 zł

● Finansowane stanowiska post-doc — Wartość finansowanych stanowisk post-doc



Panel

NZ8

Konkurs:

krajowy

międzynarodowy

Typ konkursu

DAINA

MAESTRO

OPUS

SONATA BIS

* Stanowiska post-doc zostały ujęte od edycji 17. konkursów NCN (wprowadzenie regulacji).

**Typ konkursu OPUS dotyczy także wniosków OPUS LAP.

Finansowanie młodych naukowców w konkursach NCN

Panel NZ9

Jaki % ogółu finansowania stanowiły środki przyznane młodym naukowcom (MN) ?

Panel

NZ9

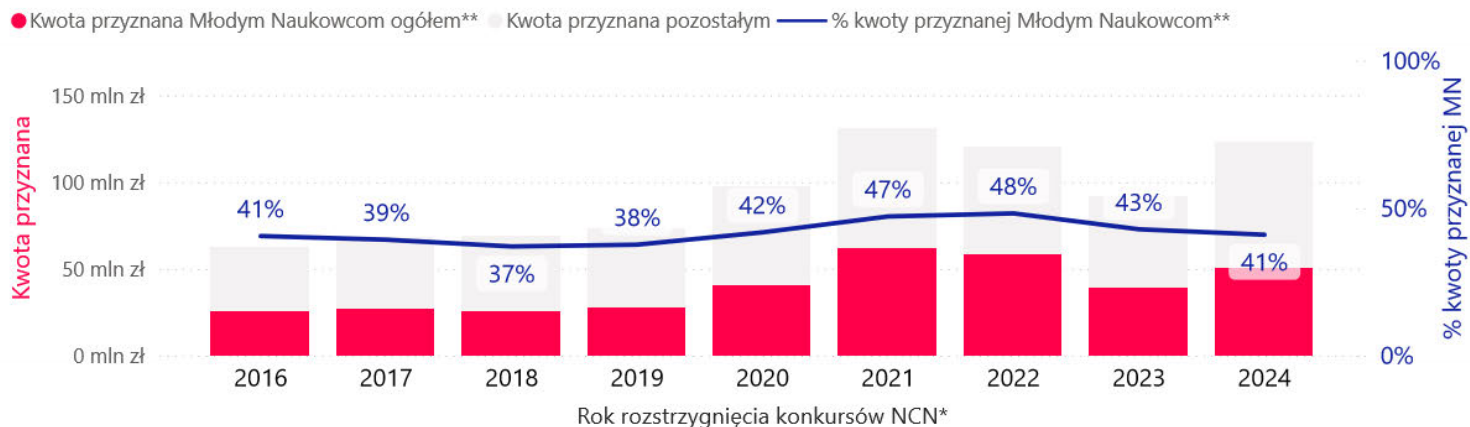
Rok rozstrzygnięcia konkursów NCN*	Kwota przyznana Młodym Naukowcom ogółem**	Kwota przyznana ogółem	% kwoty przyznanej Młodym Naukowcom**
2016	25 425 413 zł	62 756 002 zł	41%
2017	26 799 270 zł	68 239 496 zł	39%
2018	25 528 280 zł	69 029 623 zł	37%
2019	27 469 211 zł	73 082 825 zł	38%
2020	40 824 683 zł	97 745 398 zł	42%
2021	61 915 825 zł	131 309 401 zł	47%
2022	58 034 683 zł	120 429 169 zł	48%
2023	39 201 191 zł	91 580 540 zł	43%
2024	50 563 376 zł	123 447 123 zł	41%
Ogółem	355 761 932 zł	837 619 577 zł	42%

Konkurs:

- krajowy
- międzynarodowy

Typ konkursu

- ALPHORN
- DAINA
- ETIUDA
- GRIEG
- HARMONIA
- MINIATURA
- OPUS
- POLONEZ
- POLONEZ BIS
- PRELUDIUM
- PRELUDIUM BIS
- SHENG
- SONATA
- SONATA BIS
- SONATINA



* Rok rozstrzygnięcia obejmuje pełne lata, w których wprowadzono regulacje dotyczące stypendiów i stanowisk post-doc.

** Kwota przyznana Młodym Naukowcom została obliczona jako suma:

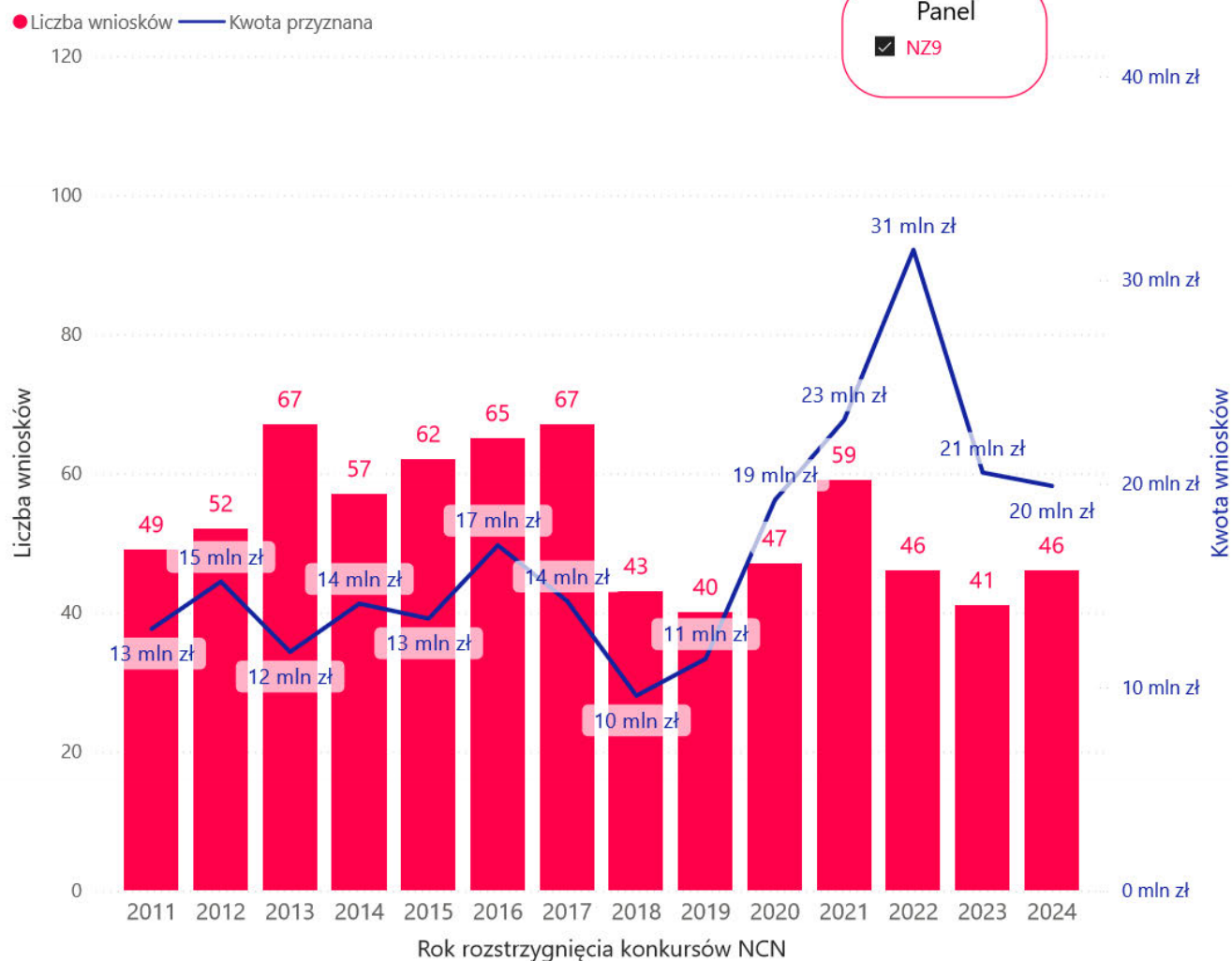
- kwoty przyznanej w całości na konkursy dedykowane Młodym Naukowcom,
- kwoty projektów kierowanych przez Młodych Naukowców w konkursach im niededykowanych,
- kwoty przeznaczanej na stanowiska post-doc i stypendia w projektach niededykowanych oraz niekierowanych przez Młodych Naukowców.

Liczba i wartość projektów wspartych w konkursach NCN dla młodych naukowców

Rok rozstrzygnięcia	Wnioski wsparte	Kwota przyznana
2011	49	12 858 453 zł
2012	52	15 179 285 zł
2013	67	11 727 664 zł
2014	57	14 100 021 zł
2015	62	13 364 774 zł
2016	65	16 968 079 zł
2017	67	14 221 197 zł
2018	43	9 575 751 zł
2019	40	11 391 230 zł
2020	47	19 191 622 zł
2021	59	23 122 525 zł
2022	46	31 475 684 zł
2023	41	20 535 859 zł
2024	46	19 880 366 zł
Ogółem	741	233 592 510 zł

Typ konkursu

- ETIUDA
- FUGA
- PRELUDIUM
- PRELUDIUM BIS
- SONATA
- SONATINA



Liczba i wartość projektów kierowanych przez młodych naukowców wspartych w konkursach NCN, w których mogą brać udział naukowcy na różnych etapach kariery

Rok rozstrzygnięcia	Wnioski wsparte	Badania kierowane przez MN	% kierowanych przez MN	Badania kierowane przez nieMN	% kierowanych przez nieMN
2011	56	2	4%	54	96%
2012	65	4	6%	61	94%
2013	65			65	100%
2014	41	4	10%	37	90%
2015	56	4	7%	52	93%
2016	60	6	10%	54	90%
2017	127	50	39%	77	61%
2018	123	53	43%	70	57%
2019	127	64	50%	63	50%
2020	82	36	44%	46	56%
2021	116	51	44%	65	56%
2022	94	35	37%	59	63%
2023	78	36	46%	42	54%
2024	97	42	43%	55	57%
Ogółem	1 187	387	33%	800	67%

Rok rozstrzygnięcia	Kwota przyznana	Kwota przyznana MN	% kwoty przyznanej MN	Kwota przyznana nieMN	% kwoty przyznanej nieMN
2011	21 503 577 zł	1 299 532 zł	6%	20 204 045 zł	94%
2012	41 687 511 zł	1 765 270 zł	4%	39 922 241 zł	96%
2013	38 243 003 zł			38 243 003 zł	100%
2014	29 561 193 zł	3 113 706 zł	11%	26 447 487 zł	89%
2015	43 286 957 zł	2 429 328 zł	6%	40 857 629 zł	94%
2016	45 787 923 zł	5 738 254 zł	13%	40 049 669 zł	87%
2017	54 018 299 zł	6 881 273 zł	13%	47 137 026 zł	87%
2018	59 453 872 zł	11 049 829 zł	19%	48 404 043 zł	81%
2019	61 691 595 zł	6 754 381 zł	11%	54 937 214 zł	89%
2020	78 553 776 zł	8 577 861 zł	11%	69 975 915 zł	89%
2021	108 186 876 zł	27 264 400 zł	25%	80 922 476 zł	75%
2022	88 953 485 zł	12 234 699 zł	14%	76 718 786 zł	86%
2023	71 044 681 zł	6 849 332 zł	10%	64 195 349 zł	90%
2024	103 566 757 zł	17 190 410 zł	17%	86 376 347 zł	83%
Ogółem	845 539 505 zł	111 148 275 zł	13%	734 391 230 zł	87%

Panel

NZ9

Konkurs:

krajowy

międzynarodowy

Typ konkursu

ALPHORN

DAINA

GRIEG

HARMONIA

MAESTRO

MINIATURA

OPUS

POLONEZ

POLONEZ BIS

SHENG

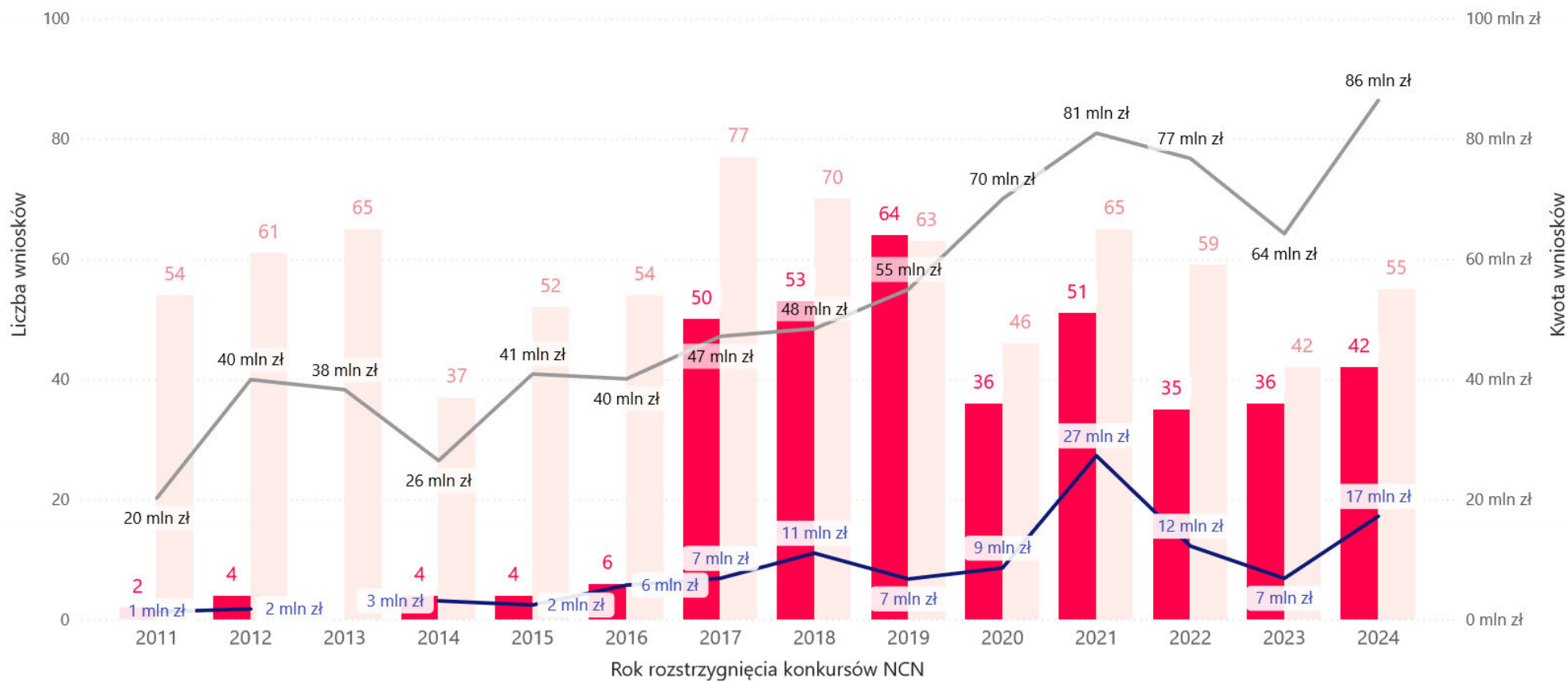
SONATA BIS

*Typ konkursu OPUS dotyczy także wniosków OPUS LAP.

Liczba i wartość projektów kierowanych przez młodych naukowców wspartych w konkursach NCN, w których mogą brać udział naukowcy na różnych etapach kariery cd.

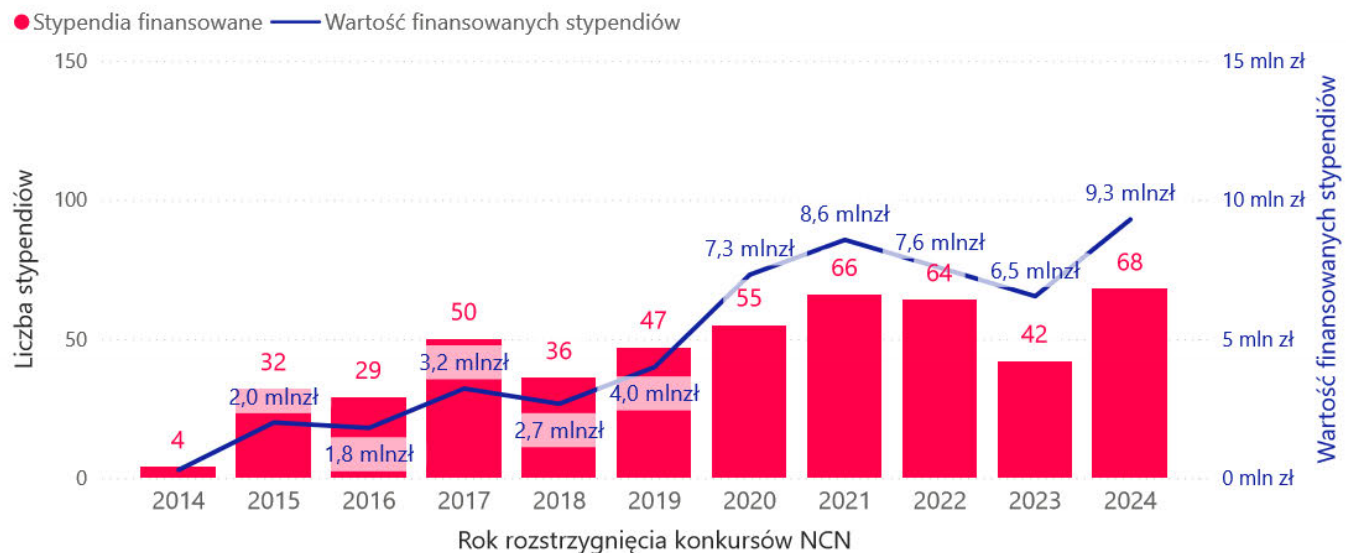
● Wnioski MN ● Pozostałe wnioski — Kwota wniosków MN — Kwota pozostałych wniosków

Panel
 NZ9



Liczba i wartość finansowanych przez NCN stypendiów naukowych* w projektach nierealizowanych przez młodych naukowców lub finansowanych w konkursach NCN, które nie są skierowane tylko do młodych naukowców

Rok rozstrzygnięcia	Liczba finansowanych stypendiów	Wartość finansowanych stypendiów
2014	4	288 000 zł
2015	32	1 992 800 zł
2016	29	1 797 000 zł
2017	50	3 212 600 zł
2018	36	2 664 300 zł
2019	47	3 983 600 zł
2020	55	7 305 200 zł
2021	66	8 558 900 zł
2022	64	7 554 300 zł
2023	42	6 531 000 zł
2024	68	9 292 600 zł
Ogółem	493	53 180 300 zł



Panel

NZ9

Konkurs:

krajowy

międzynarodowy

Typ konkursu

ALPHORN

DAINA

OPUS

POLONEZ BIS

SONATA BIS

* Stypendia zostały ujęte od edycji 13. konkursów NCN (wprowadzenie regulacji).

**Typ konkursu OPUS dotyczy także wniosków OPUS LAP.

Liczba i wartość finansowanych przez NCN stanowisk post-doc* w projektach nierealizowanych przez młodych naukowców lub finansowanych w konkursach NCN, które nie są skierowane tylko do młodych naukowców

Rok rozstrzygnięcia	Liczba finansowanych stanowisk post-doc	Wartość finansowanych stanowisk post-doc
2015	13	1 848 070 zł
2016	6	922 080 zł
2017	13	2 484 200 zł
2018	9	2 238 400 zł
2019	17	5 340 000 zł
2020	14	5 750 000 zł
2021	8	2 970 000 zł
2022	17	6 770 000 zł
2023	13	5 285 000 zł
2024	10	4 200 000 zł
Ogółem	120	37 807 750 zł

● Finansowane stanowiska post-doc — Wartość finansowanych stanowisk post-doc



Panel

NZ9

Konkurs:

krajowy

międzynarodowy

Typ konkursu

OPUS

SONATA BIS

* Stanowiska post-doc zostały ujęte od edycji 17. konkursów NCN (wprowadzenie regulacji).

**Typ konkursu OPUS dotyczy także wniosków OPUS LAP.

Finansowanie młodych naukowców w konkursach NCN

Panel ST1

Jaki % ogółu finansowania stanowiły środki przyznane młodym naukowcom (MN) ?

Panel
 ST1

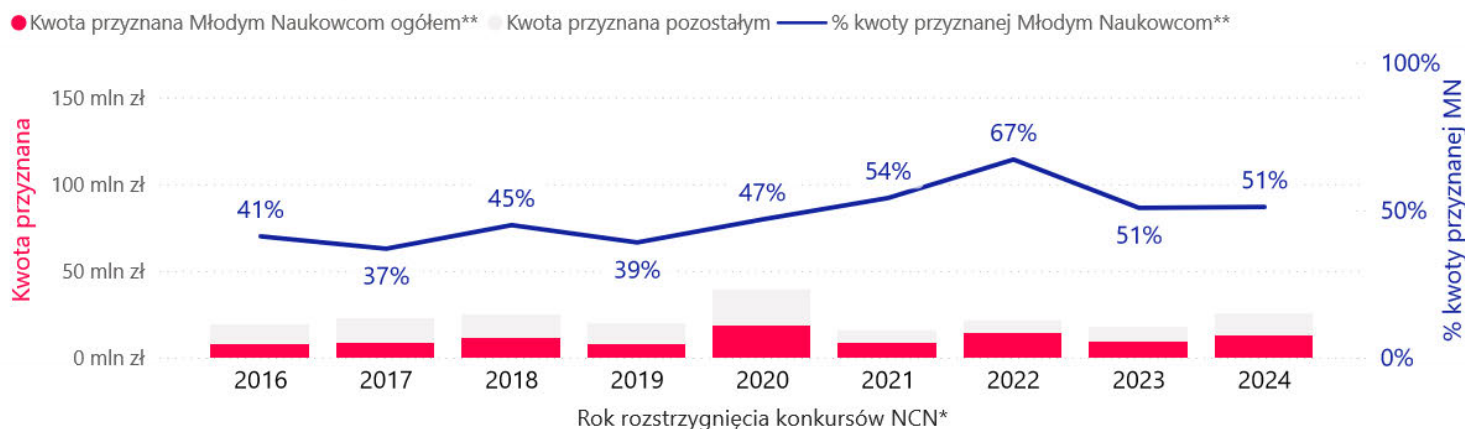
Rok rozstrzygnięcia konkursów NCN*	Kwota przyznana Młodym Naukowcom ogółem**	Kwota przyznana ogółem	% kwoty przyznanej Młodym Naukowcom**
2016	7 807 202 zł	19 001 776 zł	41%
2017	8 416 630 zł	22 812 630 zł	37%
2018	11 142 154 zł	24 816 022 zł	45%
2019	7 734 551 zł	19 825 138 zł	39%
2020	18 305 932 zł	39 083 879 zł	47%
2021	8 394 061 zł	15 519 333 zł	54%
2022	14 075 789 zł	20 964 492 zł	67%
2023	8 826 293 zł	17 396 206 zł	51%
2024	12 893 311 zł	25 252 716 zł	51%
Ogółem	97 595 923 zł	204 672 192 zł	48%

Konkurs:

- krajowy
 międzynarodowy

Typ konkursu

- BEETHOVEN
 ETIUDA
 FUGA
 GRIEG
 HARMONIA
 MAESTRO
 MINIATURA
 MOZART
 OPUS
 POLONEZ
 POLONEZ BIS
 POLS
 PRELUDIUM
 PRELUDIUM BIS
 SHENG
 SONATA
 SONATA BIS
 SONATINA
 UWERTURA



* Rok rozstrzygnięcia obejmuje pełne lata, w których wprowadzono regulacje dotyczące stypendiów i stanowisk post-doc.

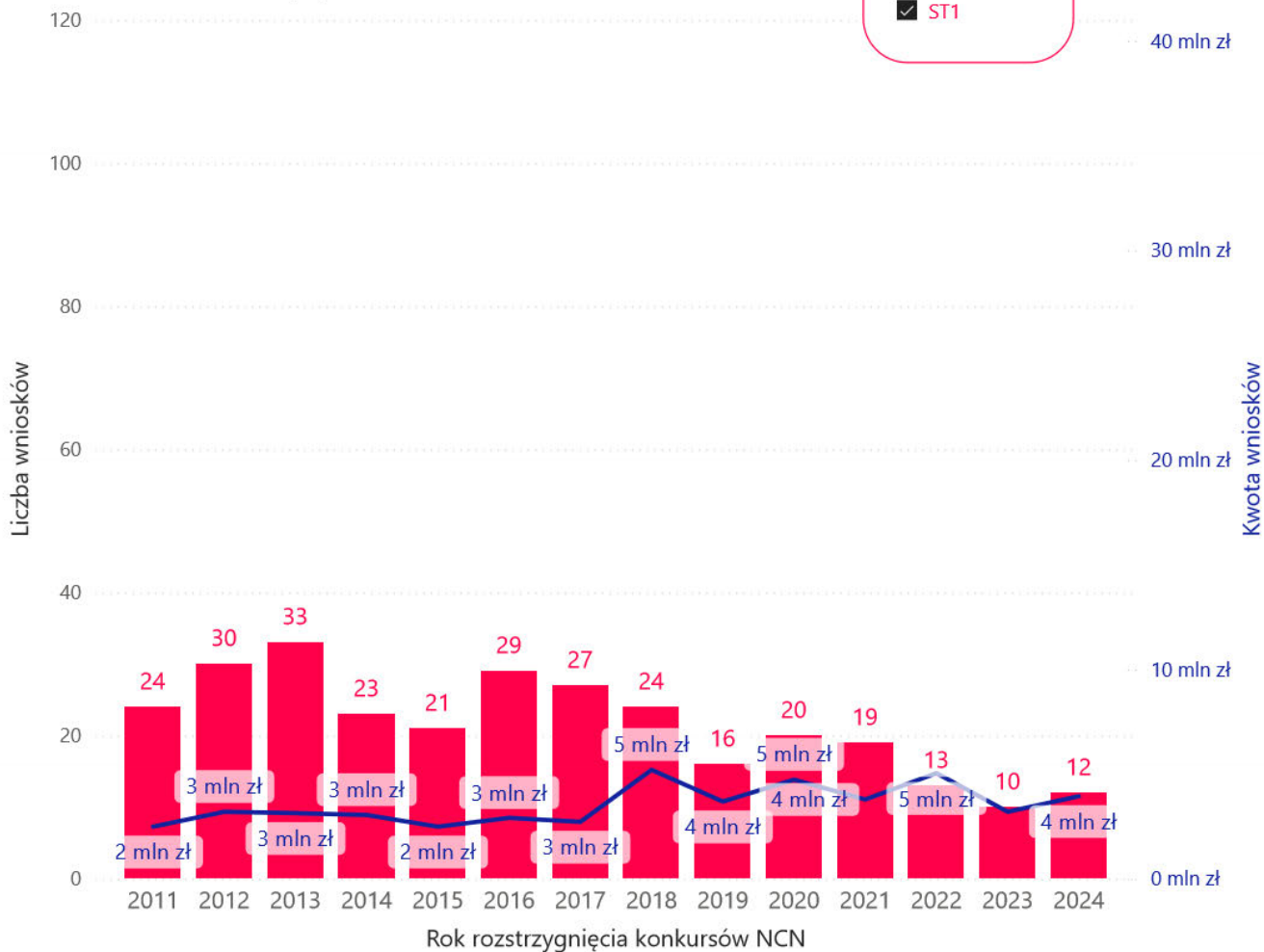
** Kwota przyznana Młodym Naukowcom została obliczona jako suma:

- kwoty przyznanej w całości na konkursy dedykowane Młodym Naukowcom,
- kwoty projektów kierowanych przez Młodych Naukowców w konkursach im niededykowanych,
- kwoty przeznaczanej na stanowiska post-doc i stypendia w projektach niededykowanych oraz niekierowanych przez Młodych Naukowców.

Liczba i wartość projektów wspartych w konkursach NCN dla młodych naukowców

Rok rozstrzygnięcia	Wnioski wsparte	Kwota przyznana
2011	24	2 482 407 zł
2012	30	3 192 610 zł
2013	33	3 129 148 zł
2014	23	3 040 567 zł
2015	21	2 481 784 zł
2016	29	2 903 168 zł
2017	27	2 712 927 zł
2018	24	5 196 366 zł
2019	16	3 682 129 zł
2020	20	4 726 603 zł
2021	19	3 780 556 zł
2022	13	5 039 112 zł
2023	10	3 192 773 zł
2024	12	3 937 248 zł
Ogółem	301	49 497 398 zł

● Liczba wniosków — Kwota przyznana



Typ konkursu

- ETIUDA
- FUGA
- PRELUDIUM
- PRELUDIUM BIS
- SONATA
- SONATINA

Liczba i wartość projektów kierowanych przez młodych naukowców wspartych w konkursach NCN, w których mogą brać udział naukowcy na różnych etapach kariery

Rok rozstrzygnięcia	Wnioski wsparte	Badania kierowane przez MN	% kierowanych przez MN	Badania kierowane przez nieMN	% kierowanych przez nieMN
2011	30			30	100%
2012	34			34	100%
2013	45			45	100%
2014	23	3	13%	20	87%
2015	35			35	100%
2016	36	4	11%	32	89%
2017	56	11	20%	45	80%
2018	44	8	18%	36	82%
2019	39	7	18%	32	82%
2020	38	5	13%	33	87%
2021	25	5	20%	20	80%
2022	26	13	50%	13	50%
2023	29	8	28%	21	72%
2024	30	9	30%	21	70%
Ogółem	490	73	15%	417	85%

Rok rozstrzygnięcia	Kwota przyznana	Kwota przyznana MN	% kwoty przyznanej MN	Kwota przyznana nieMN	% kwoty przyznanej nieMN
2011	5 863 150 zł			5 863 150 zł	100%
2012	15 403 353 zł			15 403 353 zł	100%
2013	25 792 130 zł			25 792 130 zł	100%
2014	10 511 699 zł	1 597 300 zł	15%	8 914 399 zł	85%
2015	14 432 859 zł			14 432 859 zł	100%
2016	16 098 608 zł	2 690 634 zł	17%	13 407 974 zł	83%
2017	20 099 703 zł	2 656 805 zł	13%	17 442 898 zł	87%
2018	19 619 656 zł	1 499 508 zł	8%	18 120 148 zł	92%
2019	16 143 009 zł	2 323 022 zł	14%	13 819 987 zł	86%
2020	34 357 276 zł	4 737 813 zł	14%	29 619 463 zł	86%
2021	11 738 777 zł	2 627 505 zł	22%	9 111 272 zł	78%
2022	15 925 380 zł	6 150 677 zł	39%	9 774 703 zł	61%
2023	14 203 433 zł	2 861 520 zł	20%	11 341 913 zł	80%
2024	21 315 468 zł	5 634 063 zł	26%	15 681 405 zł	74%
Ogółem	241 504 501 zł	32 778 847 zł	14%	208 725 654 zł	86%

Panel

ST1

Konkurs:

- krajowy
 międzynarodowy

Typ konkursu

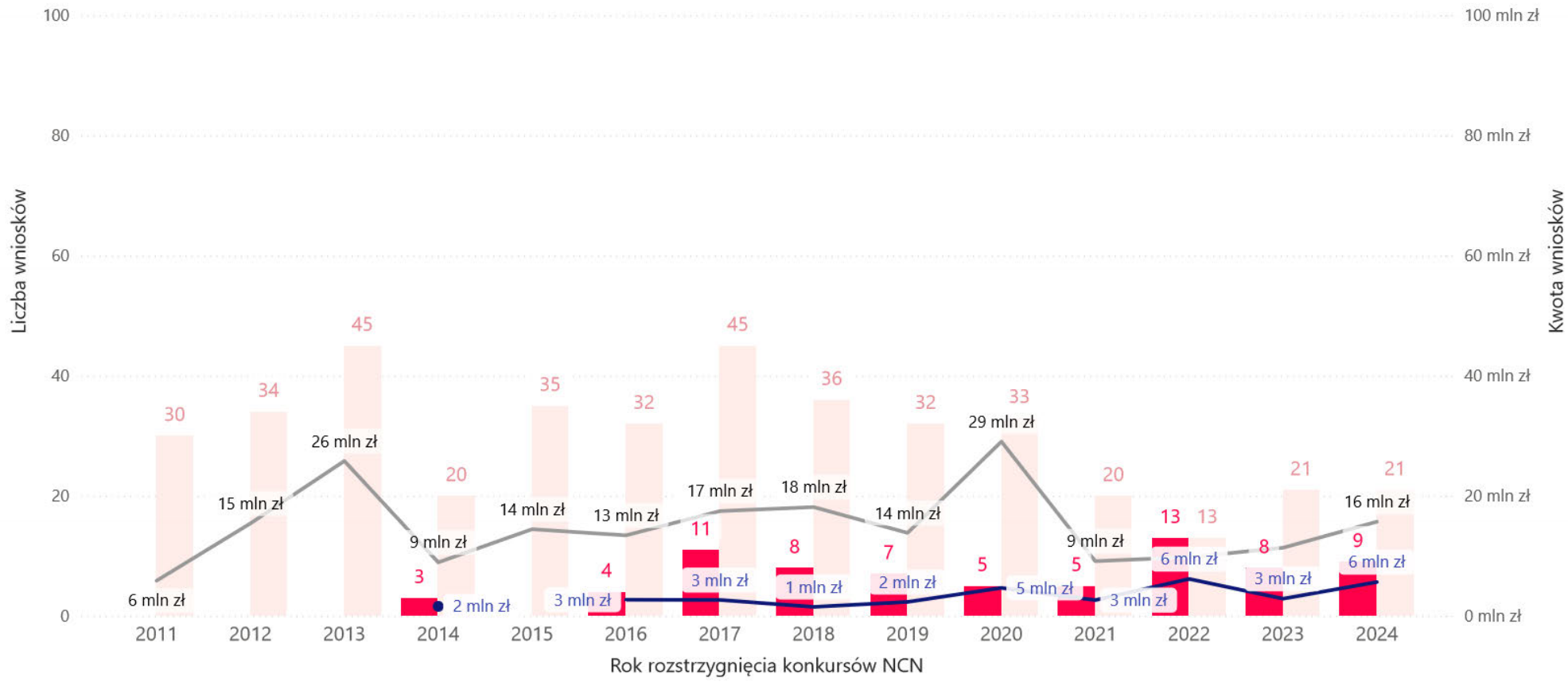
- BEETHOVEN
 GRIEG
 HARMONIA
 MAESTRO
 MINIATURA
 MOZART
 OPUS
 POLONEZ
 POLONEZ BIS
 POLS
 SHENG
 SONATA BIS
 UWERTURA

*Typ konkursu OPUS dotyczy także wniosków OPUS LAP.

Liczba i wartość projektów kierowanych przez młodych naukowców wspartych w konkursach NCN, w których mogą brać udział naukowcy na różnych etapach kariery cd.

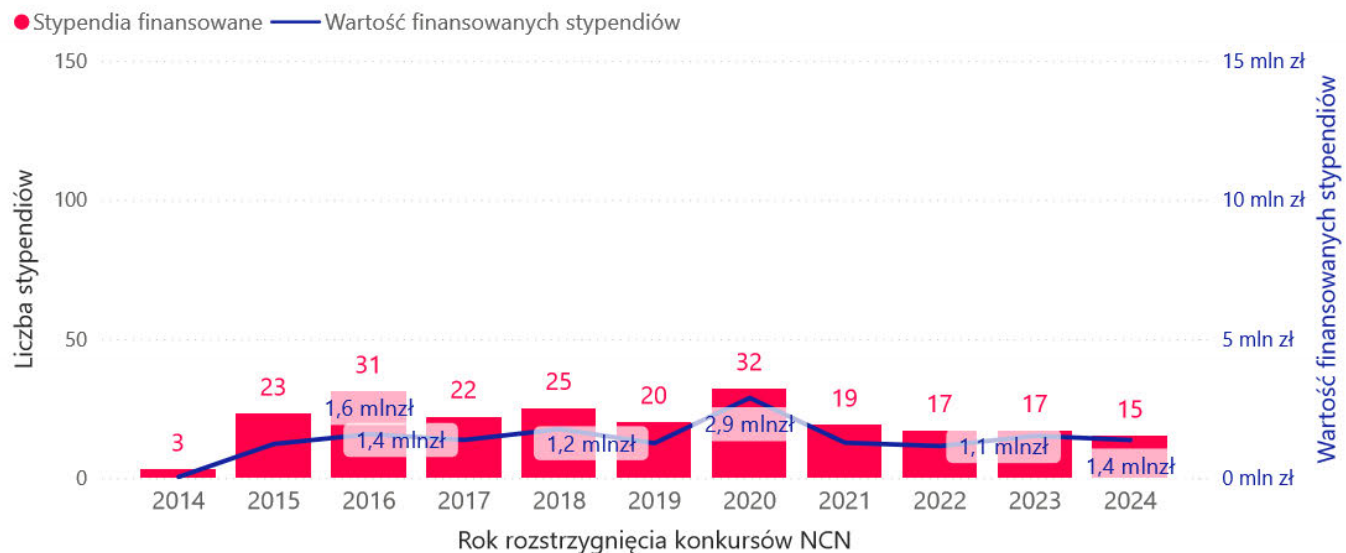
● Wnioski MN ■ Pozostałe wnioski — Kwota wniosków MN — Kwota pozostałych wniosków

Panel
 ST1



Liczba i wartość finansowanych przez NCN stypendiów naukowych* w projektach nierealizowanych przez młodych naukowców lub finansowanych w konkursach NCN, które nie są skierowane tylko do młodych naukowców

Rok rozstrzygnięcia	Liczba finansowanych stypendiów	Wartość finansowanych stypendiów
2014	3	36 000 zł
2015	23	1 220 600 zł
2016	31	1 571 400 zł
2017	22	1 365 000 zł
2018	25	1 751 280 zł
2019	20	1 249 400 zł
2020	32	2 877 600 zł
2021	19	1 266 000 zł
2022	17	1 146 000 zł
2023	17	1 512 000 zł
2024	15	1 362 000 zł
Ogółem	224	15 357 280 zł



Panel

ST1

Konkurs:

krajowy

międzynarodowy

Typ konkursu

BEETHOVEN

GRIEG

HARMONIA

MAESTRO

OPUS

SHENG

SONATA BIS

* Stypendia zostały ujęte od edycji 13. konkursów NCN (wprowadzenie regulacji).

**Typ konkursu OPUS dotyczy także wniosków OPUS LAP.

Liczba i wartość finansowanych przez NCN stanowisk post-doc* w projektach nierealizowanych przez młodych naukowców lub finansowanych w konkursach NCN, które nie są skierowane tylko do młodych naukowców

Rok rozstrzygnięcia	Liczba finansowanych stanowisk post-doc	Wartość finansowanych stanowisk post-doc
2015	4	75 000 zł
2016	6	642 000 zł
2017	11	1 681 898 zł
2018	11	2 695 000 zł
2019	3	480 000 zł
2020	16	5 963 916 zł
2021	3	720 000 zł
2022	8	1 740 000 zł
2023	6	1 260 000 zł
2024	8	1 960 000 zł
Ogółem	76	17 217 814 zł

Panel

ST1

Konkurs:

krajowy

międzynarodowy

Typ konkursu

BEETHOVEN

GRIEG

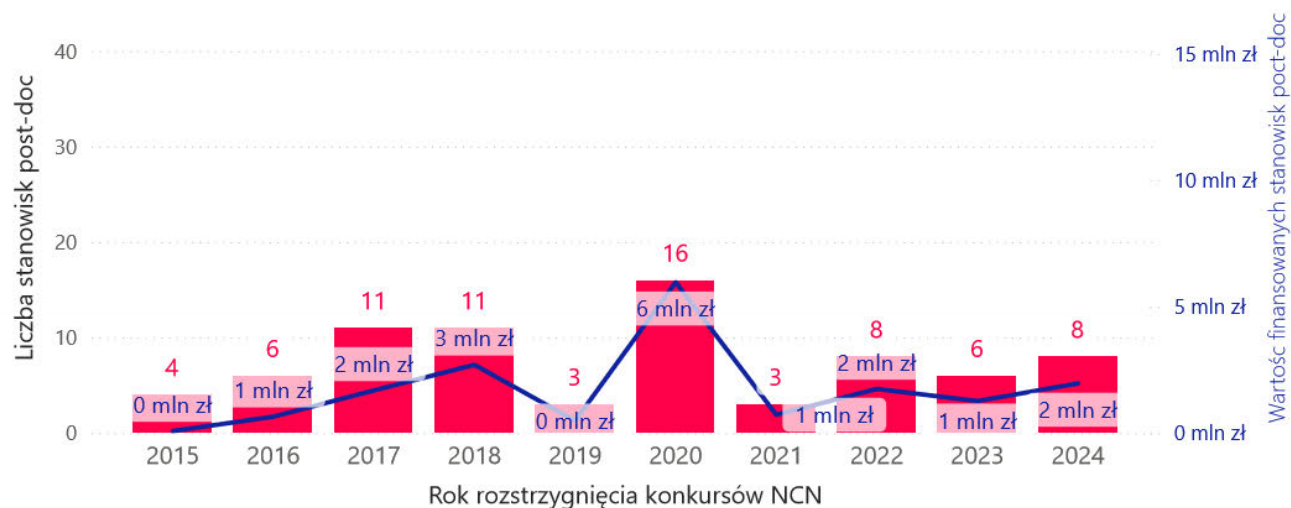
MAESTRO

OPUS

SHENG

SONATA BIS

● Finansowane stanowiska post-doc — Wartość finansowanych stanowisk post-doc



* Stanowiska post-doc zostały ujęte od edycji 17. konkursów NCN (wprowadzenie regulacji).

**Typ konkursu OPUS dotyczy także wniosków OPUS LAP.

Finansowanie młodych naukowców w konkursach NCN

Panel ST2

Jaki % ogółu finansowania stanowiły środki przyznane młodym naukowcom (MN) ?

Panel

ST2

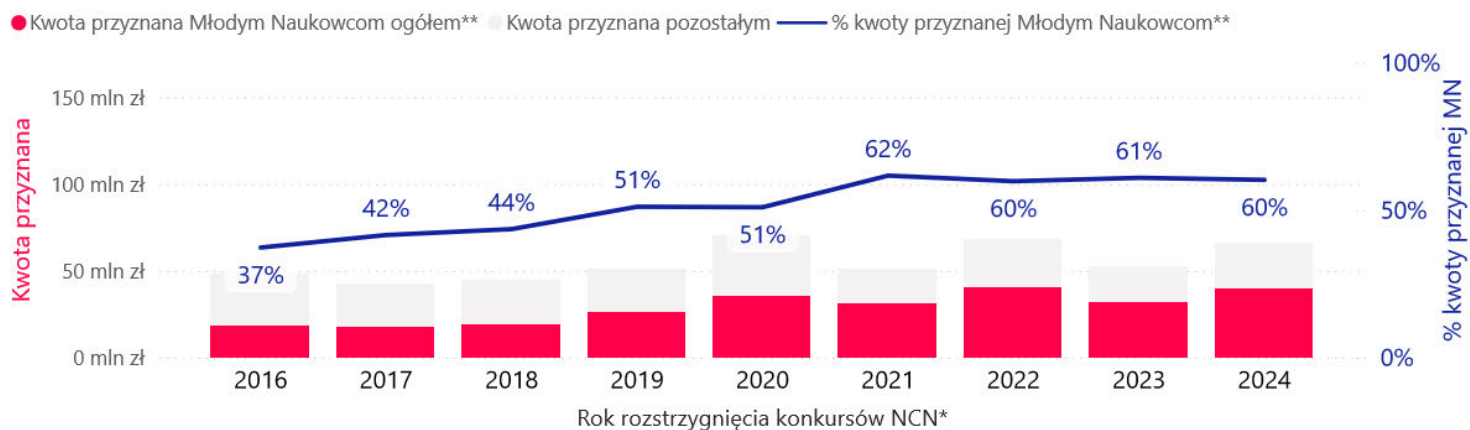
Rok rozstrzygnięcia konkursów NCN*	Kwota przyznana Młodym Naukowcom ogółem**	Kwota przyznana ogółem	% kwoty przyznanej Młodym Naukowcom**
2016	18 129 708 zł	48 623 798 zł	37%
2017	17 774 263 zł	42 793 732 zł	42%
2018	19 370 088 zł	44 489 895 zł	44%
2019	26 085 127 zł	51 020 370 zł	51%
2020	35 872 430 zł	70 410 273 zł	51%
2021	31 569 985 zł	51 186 811 zł	62%
2022	40 891 821 zł	68 404 200 zł	60%
2023	32 299 111 zł	53 009 059 zł	61%
2024	39 734 072 zł	65 964 331 zł	60%
Ogółem	261 726 605 zł	495 902 469 zł	53%

Konkurs:

- krajowy
- międzynarodowy

Typ konkursu

- ALPHORN
- BEETHOVEN
- DAINA
- ETIUDA
- FUGA
- GRIEG
- HARMONIA
- MAESTRO
- MINIATURA
- OPUS
- POLONEZ
- POLONEZ BIS
- POLS
- PRELUDIUM
- PRELUDIUM BIS
- SHENG
- SONATA
- SONATA BIS
- SONATINA
- UWERTURA



* Rok rozstrzygnięcia obejmuje pełne lata, w których wprowadzono regulacje dotyczące stypendiów i stanowisk post-doc.

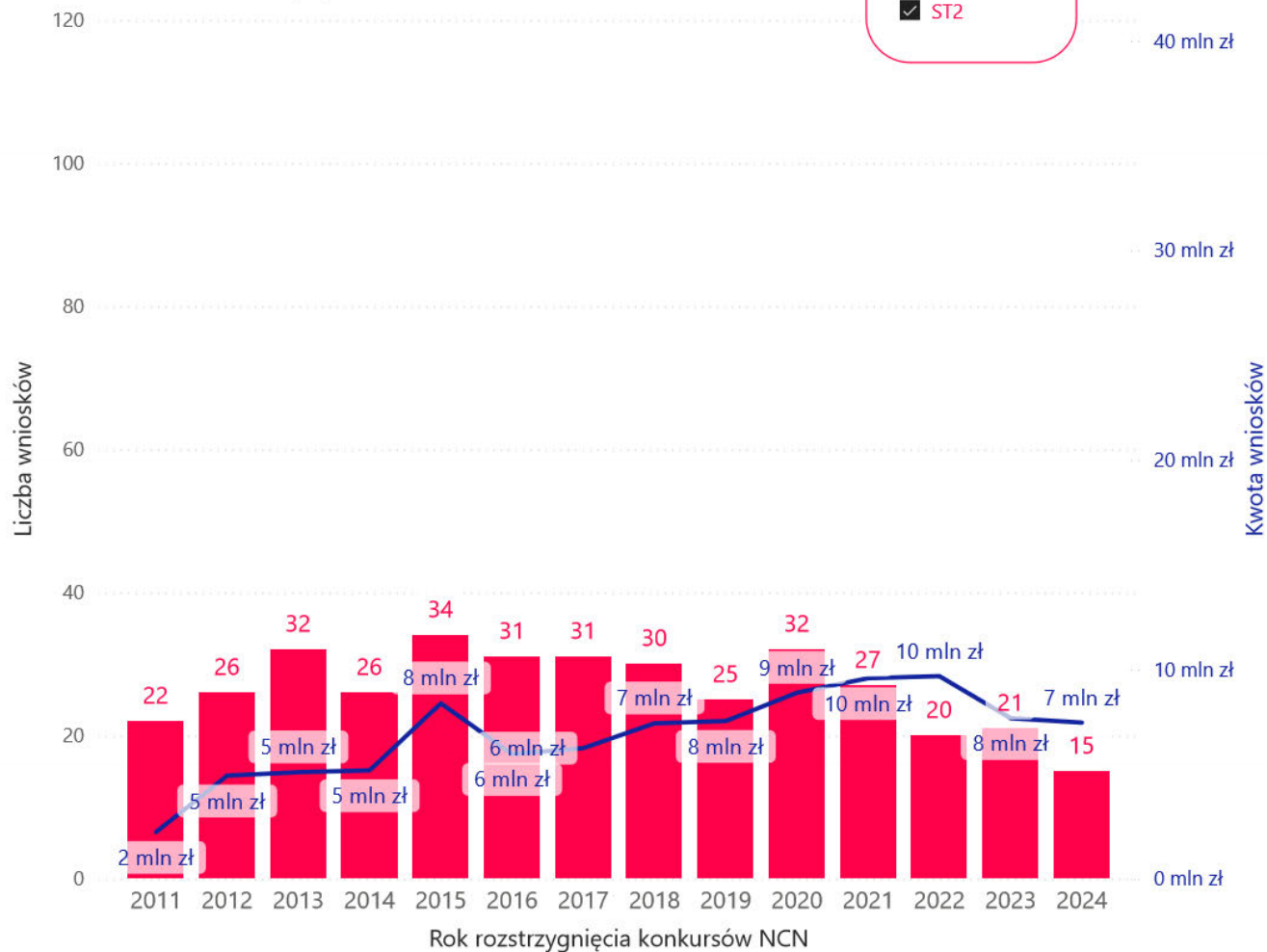
** Kwota przyznana Młodym Naukowcom została obliczona jako suma:

- kwoty przyznanej w całości na konkursy dedykowane Młodym Naukowcom,
- kwoty projektów kierowanych przez Młodych Naukowców w konkursach im niededykowanych,
- kwoty przeznaczanej na stanowiska post-doc i stypendia w projektach niededykowanych oraz niekierowanych przez Młodych Naukowców.

Liczba i wartość projektów wspartych w konkursach NCN dla młodych naukowców

Rok rozstrzygnięcia	Wnioski wsparte	Kwota przyznana
2011	22	2 221 594 zł
2012	26	4 920 813 zł
2013	32	5 082 771 zł
2014	26	5 171 201 zł
2015	34	8 370 875 zł
2016	31	5 950 656 zł
2017	31	6 232 428 zł
2018	30	7 418 259 zł
2019	25	7 525 034 zł
2020	32	8 879 679 zł
2021	27	9 572 651 zł
2022	20	9 668 918 zł
2023	21	7 660 386 zł
2024	15	7 449 787 zł
Ogółem	372	96 125 052 zł

● Liczba wniosków — Kwota przyznana



Typ konkursu

- ETIUDA
- FUGA
- PRELUDIUM
- PRELUDIUM BIS
- SONATA
- SONATINA

Liczba i wartość projektów kierowanych przez młodych naukowców wspartych w konkursach NCN, w których mogą brać udział naukowcy na różnych etapach kariery

Rok rozstrzygnięcia	Wnioski wsparte	Badania kierowane przez MN	% kierowanych przez MN	Badania kierowane przez nieMN	% kierowanych przez nieMN
2011	33			33	100%
2012	48	4	8%	44	92%
2013	36	3	8%	33	92%
2014	23	1	4%	22	96%
2015	34	2	6%	32	94%
2016	48	5	10%	43	90%
2017	54	10	19%	44	81%
2018	46	9	20%	37	80%
2019	42	9	21%	33	79%
2020	42	14	33%	28	67%
2021	30	9	30%	21	70%
2022	41	13	32%	28	68%
2023	37	10	27%	27	73%
2024	38	15	39%	23	61%
Ogółem	552	104	19%	448	81%

Rok rozstrzygnięcia	Kwota przyznana	Kwota przyznana MN	% kwoty przyznanej MN	Kwota przyznana nieMN	% kwoty przyznanej nieMN
2011	21 216 626 zł			21 216 626 zł	100%
2012	44 289 692 zł	1 276 828 zł	3%	43 012 864 zł	97%
2013	40 189 689 zł	1 759 356 zł	4%	38 430 333 zł	96%
2014	19 504 139 zł	1 054 370 zł	5%	18 449 769 zł	95%
2015	27 031 309 zł	2 996 119 zł	11%	24 035 190 zł	89%
2016	42 673 142 zł	5 107 672 zł	12%	37 565 470 zł	88%
2017	36 561 304 zł	3 871 035 zł	11%	32 690 269 zł	89%
2018	37 071 636 zł	1 387 629 zł	4%	35 684 007 zł	96%
2019	43 495 336 zł	7 161 593 zł	16%	36 333 743 zł	84%
2020	61 530 594 zł	8 394 547 zł	14%	53 136 047 zł	86%
2021	41 614 160 zł	9 240 334 zł	22%	32 373 826 zł	78%
2022	58 735 282 zł	16 042 903 zł	27%	42 692 379 zł	73%
2023	45 348 673 zł	9 377 725 zł	21%	35 970 948 zł	79%
2024	58 514 544 zł	18 657 284 zł	32%	39 857 260 zł	68%
Ogółem	577 776 126 zł	86 327 395 zł	15%	491 448 731 zł	85%

Panel

ST2

Konkurs:

krajowy

międzynarodowy

Typ konkursu

ALPHORN

BEETHOVEN

DAINA

GRIEG

HARMONIA

MAESTRO

MINIATURA

OPUS

POLONEZ

POLONEZ BIS

POLS

SHENG

SONATA BIS

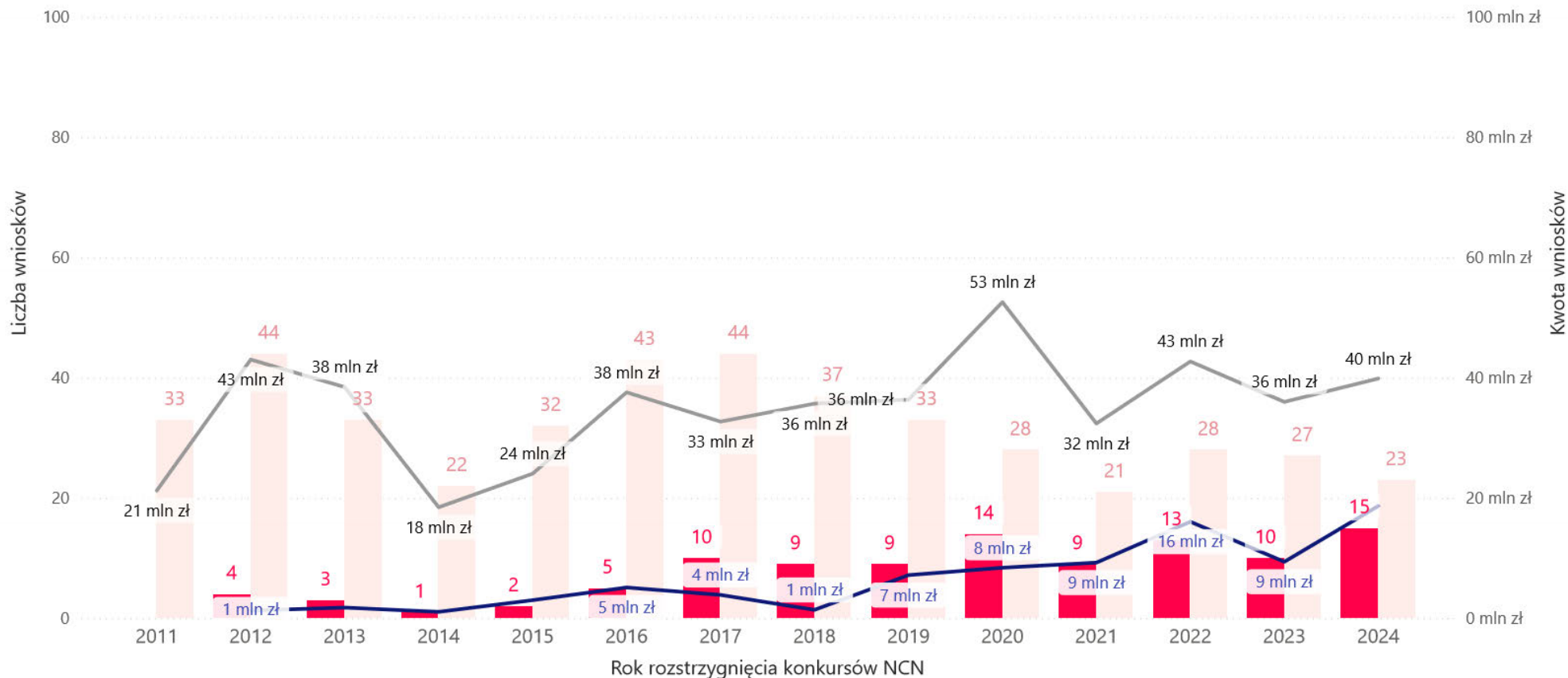
UWERTURA

*Typ konkursu OPUS dotyczy także wniosków OPUS LAP.

Liczba i wartość projektów kierowanych przez młodych naukowców wspartych w konkursach NCN, w których mogą brać udział naukowcy na różnych etapach kariery cd.

● Wnioski MN ● Pozostałe wnioski — Kwota wniosków MN — Kwota pozostałych wniosków

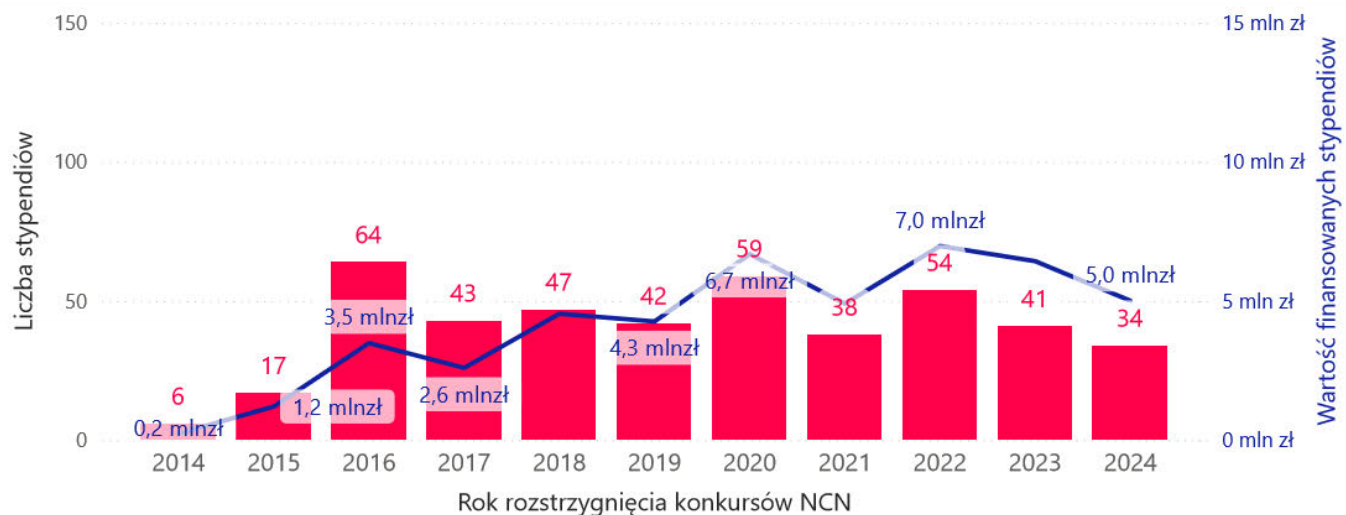
Panel
 ST2



Liczba i wartość finansowanych przez NCN stypendiów naukowych* w projektach nierealizowanych przez młodych naukowców lub finansowanych w konkursach NCN, które nie są skierowane tylko do młodych naukowców

Rok rozstrzygnięcia	Liczba finansowanych stypendiów	Wartość finansowanych stypendiów
2014	6	228 000 zł
2015	17	1 201 200 zł
2016	64	3 480 200 zł
2017	43	2 590 000 zł
2018	47	4 536 000 zł
2019	42	4 258 500 zł
2020	59	6 681 000 zł
2021	38	4 899 000 zł
2022	54	6 970 000 zł
2023	41	6 426 000 zł
2024	34	5 002 000 zł
Ogółem	445	46 271 900 zł

● Stypendia finansowane — Wartość finansowanych stypendiów



Panel

ST2

Konkurs:

krajowy

międzynarodowy

Typ konkursu

ALPHORN

BEETHOVEN

DAINA

HARMONIA

MAESTRO

OPUS

POLONEZ BIS

SHENG

SONATA BIS

* Stypendia zostały ujęte od edycji 13. konkursów NCN (wprowadzenie regulacji).

**Typ konkursu OPUS dotyczy także wniosków OPUS LAP.

Liczba i wartość finansowanych przez NCN stanowisk post-doc* w projektach nierealizowanych przez młodych naukowców lub finansowanych w konkursach NCN, które nie są skierowane tylko do młodych naukowców

Rok rozstrzygnięcia	Liczba finansowanych stanowisk post-doc	Wartość finansowanych stanowisk post-doc
2015	11	1 493 200 zł
2016	15	3 591 180 zł
2017	21	5 080 800 zł
2018	20	6 028 200 zł
2019	23	7 140 000 zł
2020	33	11 917 204 zł
2021	23	7 858 000 zł
2022	23	8 210 000 zł
2023	24	8 835 000 zł
2024	23	8 625 001 zł
Ogółem	216	68 778 585 zł

● Finansowane stanowiska post-doc — Wartość finansowanych stanowisk post-doc



Panel

ST2

Konkurs:

krajowy

międzynarodowy

Typ konkursu

ALPHORN

BEETHOVEN

DAINA

GRIEG

MAESTRO

OPUS

SHENG

SONATA BIS

* Stanowiska post-doc zostały ujęte od edycji 17. konkursów NCN (wprowadzenie regulacji).

**Typ konkursu OPUS dotyczy także wniosków OPUS LAP.

Finansowanie młodych naukowców w konkursach NCN

Panel ST3

Jaki % ogółu finansowania stanowiły środki przyznane młodym naukowcom (MN) ?

Panel
 ST3

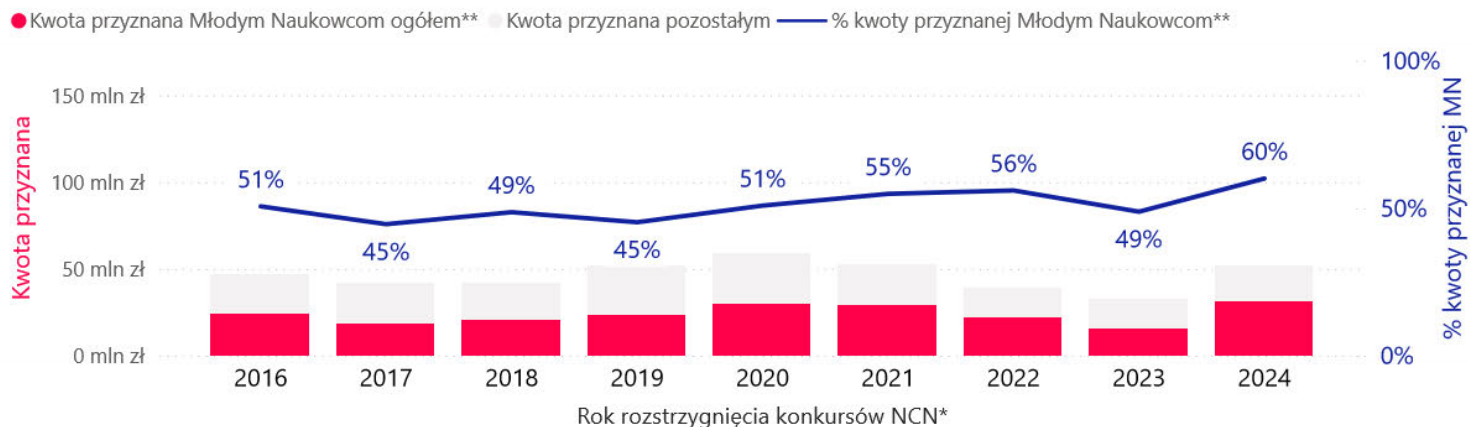
Rok rozstrzygnięcia konkursów NCN*	Kwota przyznana Młodym Naukowcom ogółem**	Kwota przyznana ogółem	% kwoty przyznanej Młodym Naukowcom**
2016	23 830 811 zł	47 120 111 zł	51%
2017	18 625 212 zł	41 821 390 zł	45%
2018	20 544 588 zł	42 275 992 zł	49%
2019	23 484 859 zł	51 972 029 zł	45%
2020	30 170 908 zł	59 359 020 zł	51%
2021	28 899 642 zł	52 718 362 zł	55%
2022	21 751 407 zł	38 867 029 zł	56%
2023	15 875 835 zł	32 555 725 zł	49%
2024	31 097 343 zł	51 812 899 zł	60%
Ogółem	214 280 605 zł	418 502 557 zł	51%

Konkurs:

krajowy
 międzynarodowy

Typ konkursu

BEETHOVEN
 ETIUDA
 FUGA
 GRIEG
 HARMONIA
 MAESTRO
 MINIATURA
 OPUS
 POLONEZ
 POLONEZ BIS
 POLS
 PRELUDIUM
 PRELUDIUM BIS
 SHENG
 SONATA
 SONATA BIS
 SONATINA



* Rok rozstrzygnięcia obejmuje pełne lata, w których wprowadzono regulacje dotyczące stypendiów i stanowisk post-doc.

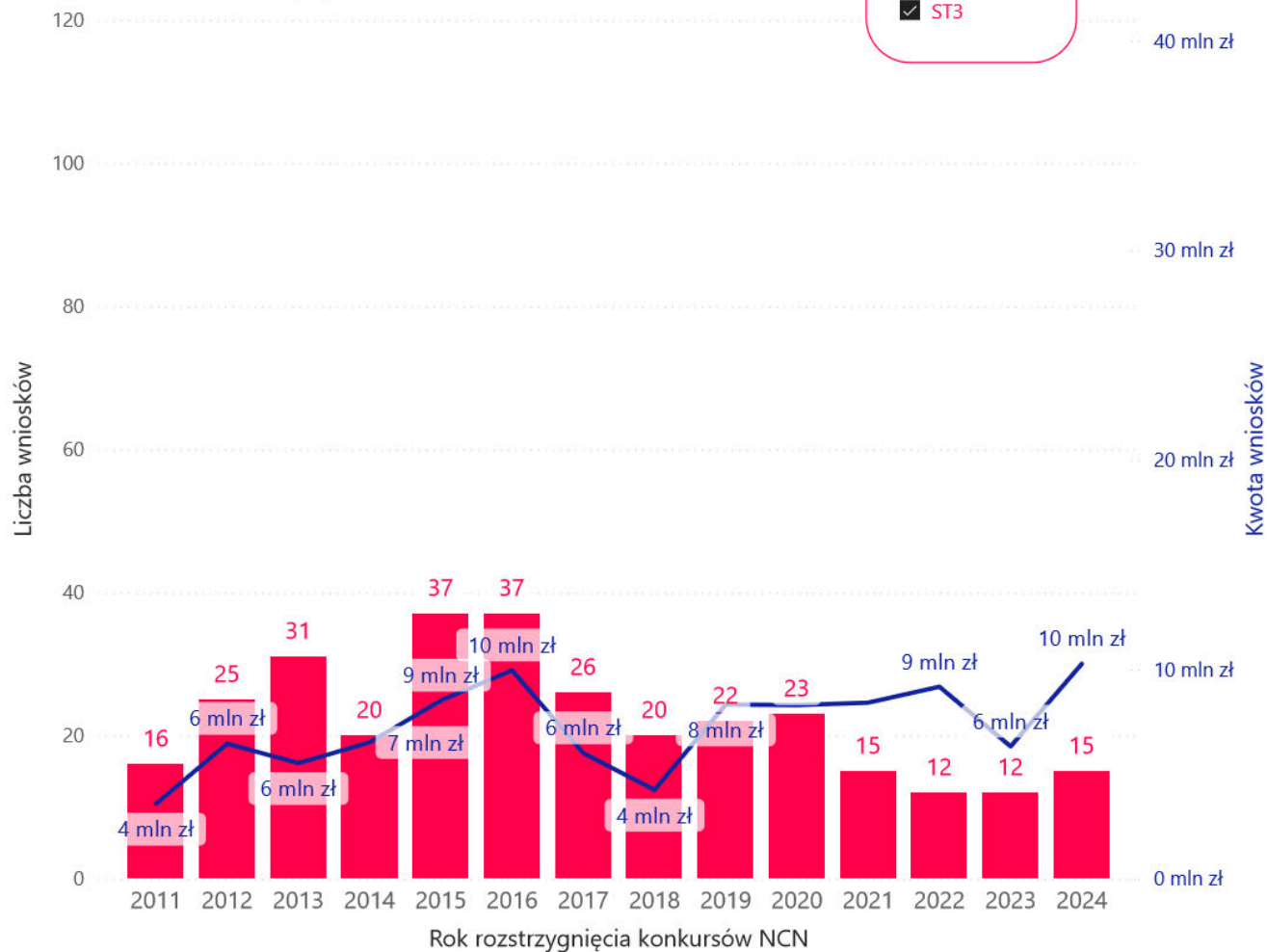
** Kwota przyznana Młodym Naukowcom została obliczona jako suma:

- kwoty przyznanej w całości na konkursy dedykowane Młodym Naukowcom,
- kwoty projektów kierowanych przez Młodych Naukowców w konkursach im niededykowanych,
- kwoty przeznaczanej na stanowiska post-doc i stypendia w projektach niededykowanych oraz niekierowanych przez Młodych Naukowców.

Liczba i wartość projektów wspartych w konkursach NCN dla młodych naukowców

Rok rozstrzygnięcia	Wnioski wsparte	Kwota przyznana
2011	16	3 572 569 zł
2012	25	6 444 038 zł
2013	31	5 516 356 zł
2014	20	6 504 696 zł
2015	37	8 508 982 zł
2016	37	9 950 412 zł
2017	26	5 992 595 zł
2018	20	4 240 534 zł
2019	22	8 317 129 zł
2020	23	8 286 759 zł
2021	15	8 404 498 zł
2022	12	9 165 356 zł
2023	12	6 314 025 zł
2024	15	10 260 636 zł
Ogółem	311	101 478 585 zł

● Liczba wniosków — Kwota przyznana



Typ konkursu

- ETIUDA
- FUGA
- PRELUDIUM
- PRELUDIUM BIS
- SONATA
- SONATINA

Liczba i wartość projektów kierowanych przez młodych naukowców wspartych w konkursach NCN, w których mogą brać udział naukowcy na różnych etapach kariery

Rok rozstrzygnięcia	Wnioski wsparte	Badania kierowane przez MN	% kierowanych przez MN	Badania kierowane przez nieMN	% kierowanych przez nieMN
2011	34			34	100%
2012	54	4	7%	50	93%
2013	29	1	3%	28	97%
2014	34	1	3%	33	97%
2015	29	4	14%	25	86%
2016	31	6	19%	25	81%
2017	52	12	23%	40	77%
2018	44	18	41%	26	59%
2019	46	17	37%	29	63%
2020	33	7	21%	26	79%
2021	33	10	30%	23	70%
2022	34	12	35%	22	65%
2023	29	17	59%	12	41%
2024	27	11	41%	16	59%
Ogółem	509	120	24%	389	76%

Rok rozstrzygnięcia	Kwota przyznana	Kwota przyznana MN	% kwoty przyznanej MN	Kwota przyznana nieMN	% kwoty przyznanej nieMN
2011	14 886 220 zł			14 886 220 zł	100%
2012	46 696 728 zł	2 374 780 zł	5%	44 321 948 zł	95%
2013	30 805 392 zł	534 480 zł	2%	30 270 912 zł	98%
2014	25 922 260 zł	376 000 zł	1%	25 546 260 zł	99%
2015	30 032 591 zł	4 234 800 zł	14%	25 797 791 zł	86%
2016	37 169 699 zł	7 749 999 zł	21%	29 419 700 zł	79%
2017	35 828 795 zł	6 388 329 zł	18%	29 440 466 zł	82%
2018	38 035 458 zł	9 029 454 zł	24%	29 006 004 zł	76%
2019	43 654 900 zł	6 718 230 zł	15%	36 936 670 zł	85%
2020	51 072 261 zł	10 731 021 zł	21%	40 341 240 zł	79%
2021	44 313 864 zł	13 189 544 zł	30%	31 124 320 zł	70%
2022	29 701 673 zł	5 806 551 zł	20%	23 895 122 zł	80%
2023	26 241 700 zł	4 453 610 zł	17%	21 788 090 zł	83%
2024	41 552 263 zł	13 090 874 zł	32%	28 461 389 zł	68%
Ogółem	495 913 804 zł	84 677 672 zł	17%	411 236 132 zł	83%

Panel

ST3

Konkurs:

krajowy

międzynarodowy

Typ konkursu

BEETHOVEN

GRIEG

HARMONIA

MAESTRO

MINIATURA

OPUS

POLONEZ

POLONEZ BIS

POLS

SHENG

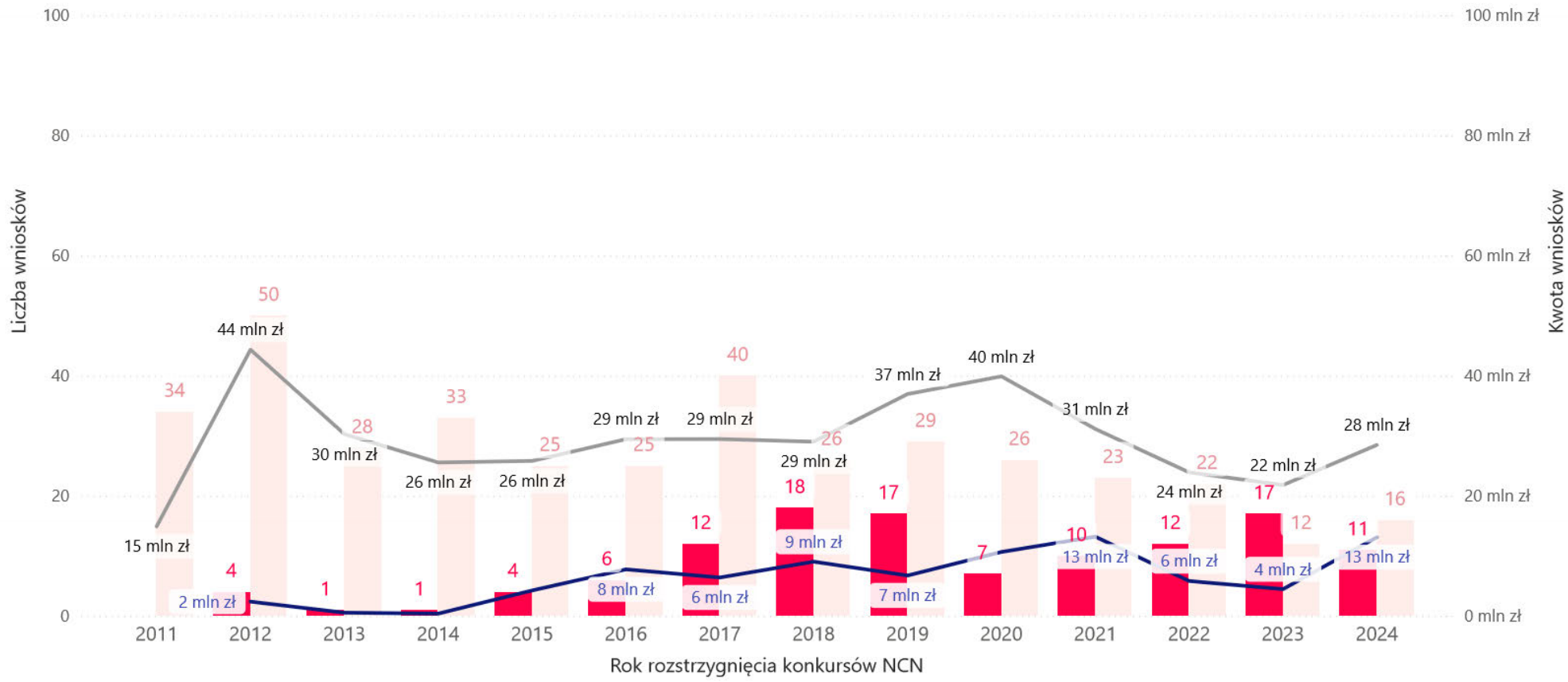
SONATA BIS

*Typ konkursu OPUS dotyczy także wniosków OPUS LAP.

Liczba i wartość projektów kierowanych przez młodych naukowców wspartych w konkursach NCN, w których mogą brać udział naukowcy na różnych etapach kariery cd.

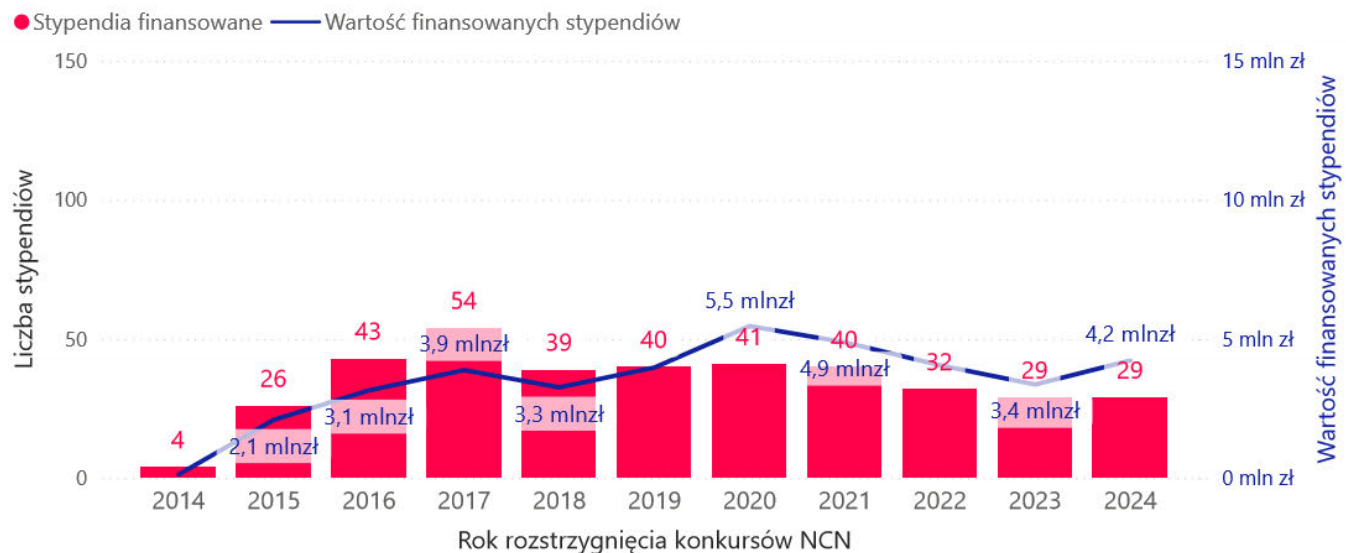
● Wnioski MN ● Pozostałe wnioski — Kwota wniosków MN — Kwota pozostałych wniosków

Panel
 ST3



Liczba i wartość finansowanych przez NCN stypendiów naukowych* w projektach nierealizowanych przez młodych naukowców lub finansowanych w konkursach NCN, które nie są skierowane tylko do młodych naukowców

Rok rozstrzygnięcia	Liczba finansowanych stypendiów	Wartość finansowanych stypendiów
2014	4	124 000 zł
2015	26	2 089 800 zł
2016	43	3 149 400 zł
2017	54	3 874 400 zł
2018	39	3 255 600 zł
2019	40	3 969 500 zł
2020	41	5 458 300 zł
2021	40	4 875 600 zł
2022	32	4 049 500 zł
2023	29	3 358 200 zł
2024	29	4 222 500 zł
Ogółem	377	38 426 800 zł



Panel

ST3

Konkurs:

krajowy

międzynarodowy

Typ konkursu

BEETHOVEN

GRIEG

MAESTRO

OPUS

POLONEZ BIS

SHENG

SONATA BIS

* Stypendia zostały ujęte od edycji 13. konkursów NCN (wprowadzenie regulacji).

**Typ konkursu OPUS dotyczy także wniosków OPUS LAP.

Liczba i wartość finansowanych przez NCN stanowisk post-doc* w projektach nierealizowanych przez młodych naukowców lub finansowanych w konkursach NCN, które nie są skierowane tylko do młodych naukowców

Rok rozstrzygnięcia	Liczba finansowanych stanowisk post-doc	Wartość finansowanych stanowisk post-doc
2015	5	748 500 zł
2016	15	2 981 000 zł
2017	12	2 369 888 zł
2018	14	4 019 000 zł
2019	17	4 480 000 zł
2020	16	5 694 828 zł
2021	9	2 430 000 zł
2022	8	2 730 000 zł
2023	6	1 750 000 zł
2024	10	3 523 333 zł
Ogółem	112	30 726 549 zł

Panel

ST3

Konkurs:

krajowy

międzynarodowy

Typ konkursu

BEETHOVEN

GRIEG

MAESTRO

OPUS

SHENG

SONATA BIS

● Finansowane stanowiska post-doc — Wartość finansowanych stanowisk post-doc



* Stanowiska post-doc zostały ujęte od edycji 17. konkursów NCN (wprowadzenie regulacji).

**Typ konkursu OPUS dotyczy także wniosków OPUS LAP.

Finansowanie młodych naukowców w konkursach NCN

Panel ST4

Jaki % ogółu finansowania stanowiły środki przyznane młodym naukowcom (MN) ?

Panel
 ST4

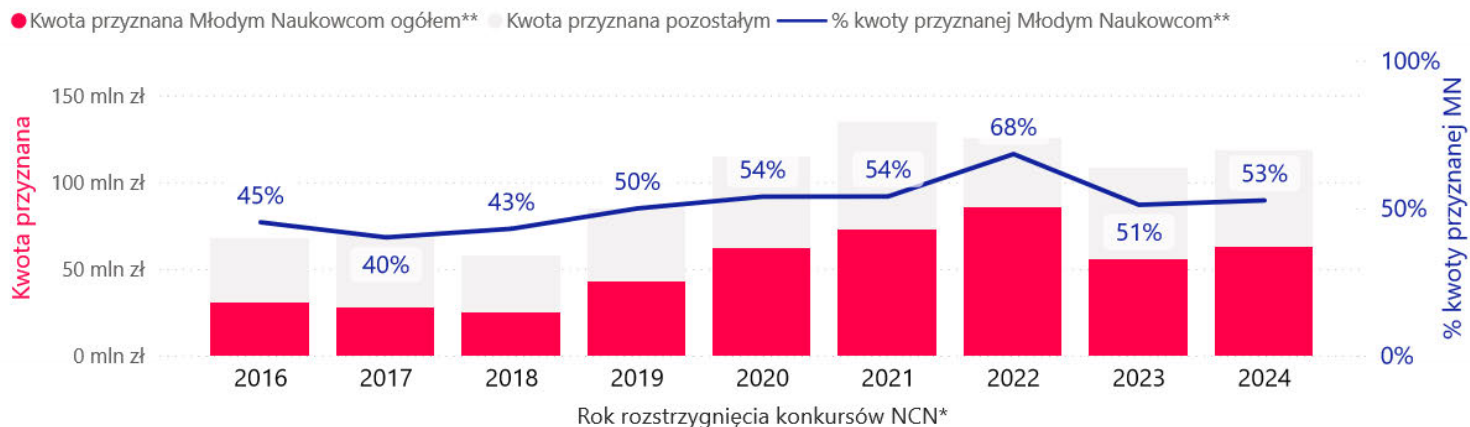
Rok rozstrzygnięcia konkursów NCN*	Kwota przyznana Młodym Naukowcom ogółem**	Kwota przyznana ogółem	% kwoty przyznanej Młodym Naukowcom**
2016	30 588 402 zł	67 712 626 zł	45%
2017	27 699 812 zł	69 150 678 zł	40%
2018	24 800 873 zł	57 692 785 zł	43%
2019	42 360 190 zł	84 958 315 zł	50%
2020	61 645 869 zł	114 448 397 zł	54%
2021	72 618 824 zł	134 662 030 zł	54%
2022	85 748 422 zł	125 540 309 zł	68%
2023	55 353 254 zł	108 353 508 zł	51%
2024	62 363 905 zł	118 567 765 zł	53%
Ogółem	463 179 551 zł	881 086 413 zł	53%

Konkurs:

krajowy
 międzynarodowy

Typ konkursu

BEETHOVEN
 ETIUDA
 FUGA
 HARMONIA
 MAESTRO
 MINIATURA
 MOZART
 OPUS
 POLONEZ
 POLONEZ BIS
 PRELUDIUM
 PRELUDIUM BIS
 SHENG
 SONATA
 SONATA BIS
 SONATINA
 SYMFONIA
 UWERTURA



* Rok rozstrzygnięcia obejmuje pełne lata, w których wprowadzono regulacje dotyczące stypendiów i stanowisk post-doc.

** Kwota przyznana Młodym Naukowcom została obliczona jako suma:

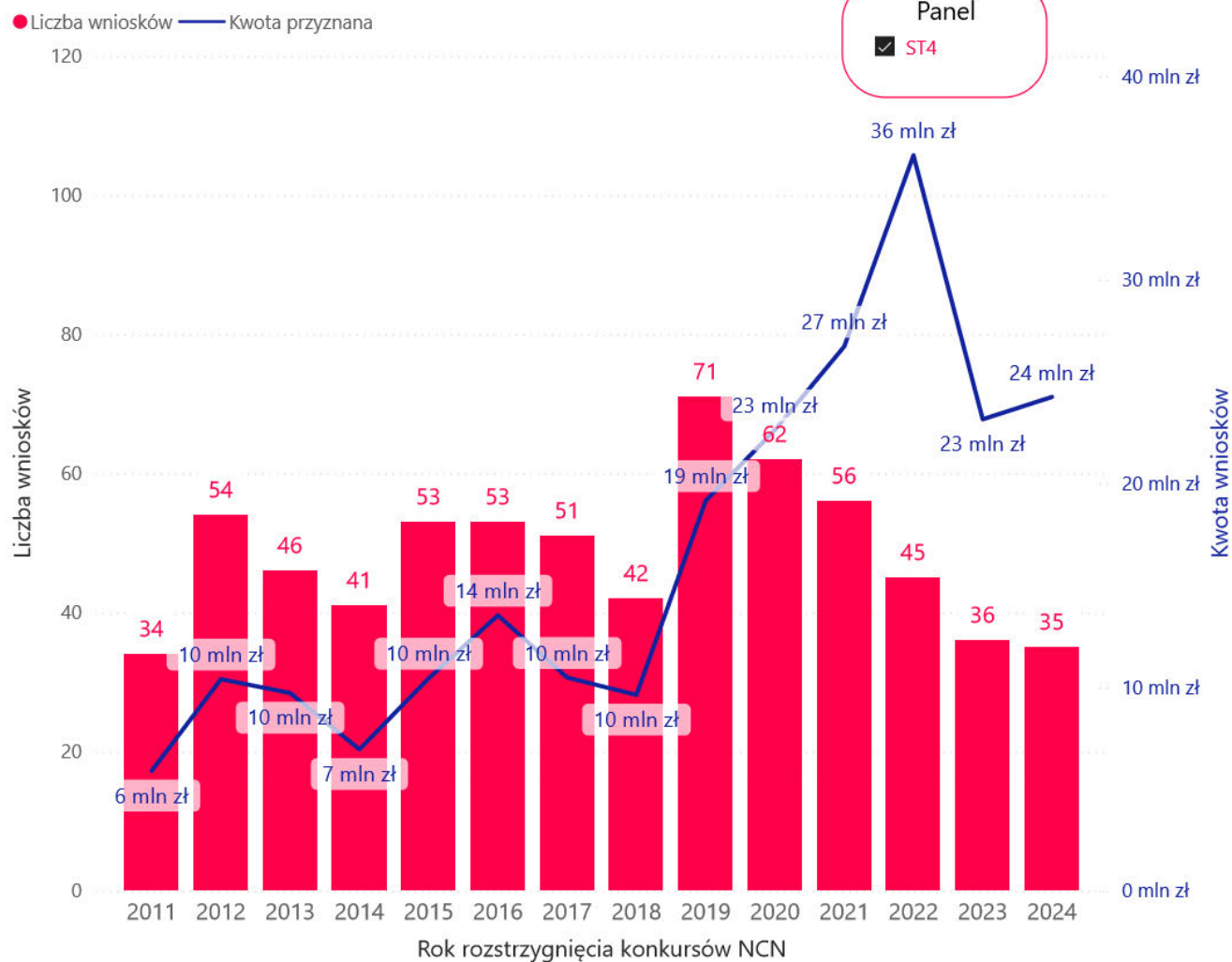
- kwoty przyznanej w całości na konkursy dedykowane Młodym Naukowcom,
- kwoty projektów kierowanych przez Młodych Naukowców w konkursach im niededykowanych,
- kwoty przeznaczanej na stanowiska post-doc i stypendia w projektach niededykowanych oraz niekierowanych przez Młodych Naukowców.

Liczba i wartość projektów wspartych w konkursach NCN dla młodych naukowców

Rok rozstrzygnięcia	Wnioski wsparte	Kwota przyznana
2011	34	5 883 474 zł
2012	54	10 390 611 zł
2013	46	9 711 260 zł
2014	41	6 942 332 zł
2015	53	10 434 571 zł
2016	53	13 526 112 zł
2017	51	10 469 643 zł
2018	42	9 617 095 zł
2019	71	19 154 788 zł
2020	62	22 631 223 zł
2021	56	26 730 854 zł
2022	45	36 119 818 zł
2023	36	23 155 580 zł
2024	35	24 253 101 zł
Ogółem	679	229 020 462 zł

Typ konkursu

- ETIUDA
- FUGA
- PRELUDIUM
- PRELUDIUM BIS
- SONATA
- SONATINA



Liczba i wartość projektów kierowanych przez młodych naukowców wspartych w konkursach NCN, w których mogą brać udział naukowcy na różnych etapach kariery

Rok rozstrzygnięcia	Wnioski wsparte	Badania kierowane przez MN	% kierowanych przez MN	Badania kierowane przez nieMN	% kierowanych przez nieMN
2011	25	1	4%	24	96%
2012	39	2	5%	37	95%
2013	47	2	4%	45	96%
2014	35	1	3%	34	97%
2015	48	2	4%	46	96%
2016	59	8	14%	51	86%
2017	101	34	34%	67	66%
2018	72	31	43%	41	57%
2019	88	35	40%	53	60%
2020	75	26	35%	49	65%
2021	93	41	44%	52	56%
2022	84	44	52%	40	48%
2023	60	25	42%	35	58%
2024	64	26	41%	38	59%
Ogółem	890	278	31%	612	69%

Rok rozstrzygnięcia	Kwota przyznana	Kwota przyznana MN	% kwoty przyznanej MN	Kwota przyznana nieMN	% kwoty przyznanej nieMN
2011	10 415 740 zł	169 900 zł	2%	10 245 840 zł	98%
2012	24 950 859 zł	1 074 951 zł	4%	23 875 908 zł	96%
2013	33 101 870 zł	1 619 250 zł	5%	31 482 620 zł	95%
2014	24 613 332 zł	768 174 zł	3%	23 845 158 zł	97%
2015	38 468 453 zł	1 629 560 zł	4%	36 838 893 zł	96%
2016	54 186 514 zł	8 230 214 zł	15%	45 956 300 zł	85%
2017	58 681 035 zł	6 610 569 zł	11%	52 070 466 zł	89%
2018	48 075 690 zł	8 220 578 zł	17%	39 855 112 zł	83%
2019	65 803 527 zł	9 181 602 zł	14%	56 621 925 zł	86%
2020	91 817 174 zł	18 557 346 zł	20%	73 259 828 zł	80%
2021	107 931 176 zł	18 111 070 zł	17%	89 820 106 zł	83%
2022	89 420 491 zł	36 168 824 zł	40%	53 251 667 zł	60%
2023	85 197 928 zł	12 286 274 zł	14%	72 911 654 zł	86%
2024	94 314 664 zł	16 028 204 zł	17%	78 286 460 zł	83%
Ogółem	826 978 453 zł	138 656 516 zł	17%	688 321 937 zł	83%

Panel

ST4

Konkurs:

krajowy

międzynarodowy

Typ konkursu

BEETHOVEN

HARMONIA

MAESTRO

MINIATURA

MOZART

OPUS

POLONEZ

POLONEZ BIS

SHENG

SONATA BIS

SYMFONIA

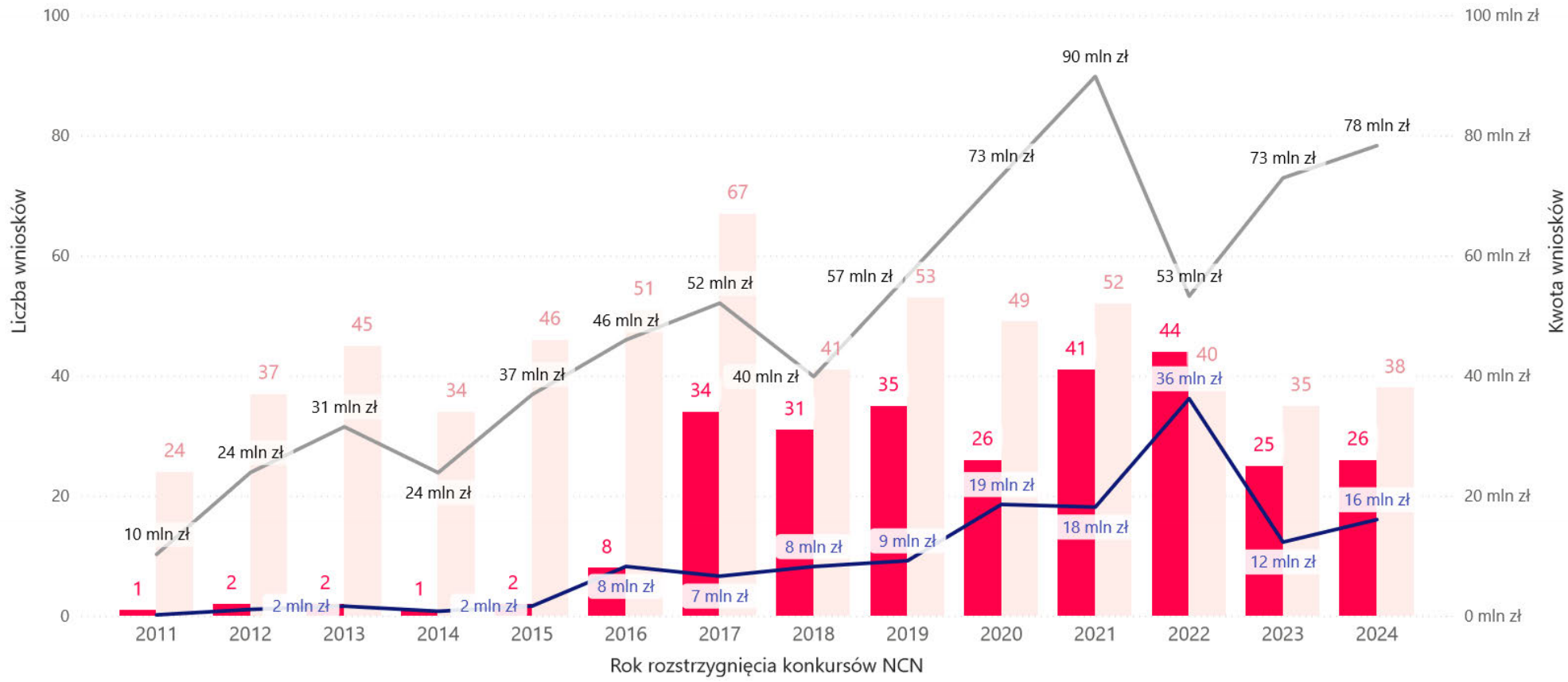
UWERTURA

*Typ konkursu OPUS dotyczy także wniosków OPUS LAP.

Liczba i wartość projektów kierowanych przez młodych naukowców wspartych w konkursach NCN, w których mogą brać udział naukowcy na różnych etapach kariery cd.

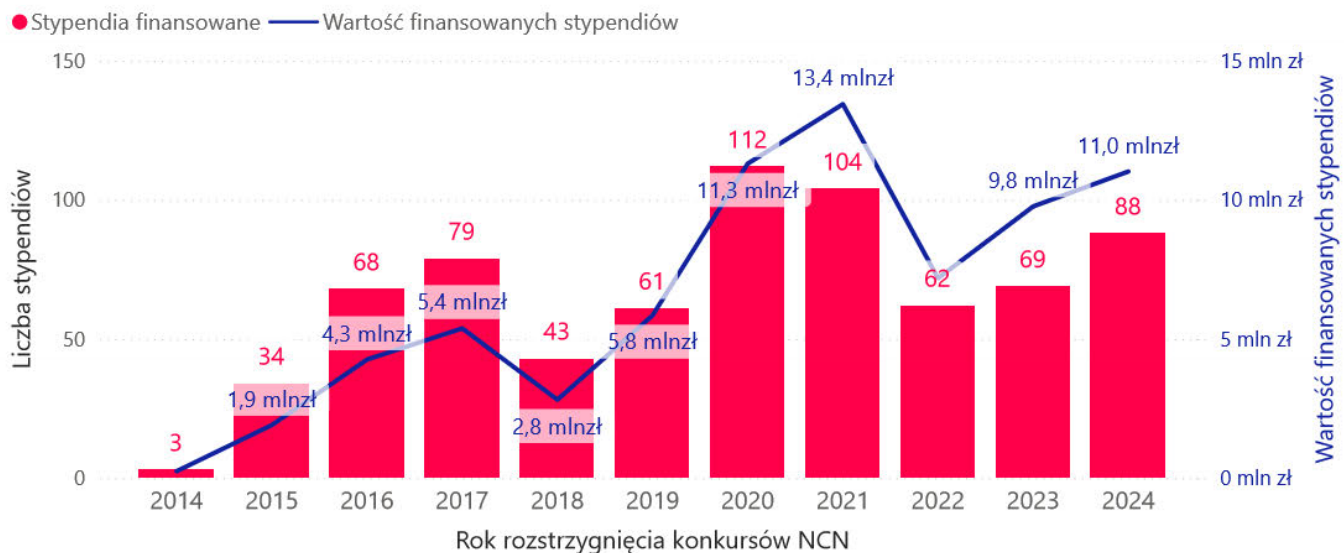
● Wnioski MN ● Pozostałe wnioski — Kwota wniosków MN — Kwota pozostałych wniosków

Panel
 ST4



Liczba i wartość finansowanych przez NCN stypendiów naukowych* w projektach nierealizowanych przez młodych naukowców lub finansowanych w konkursach NCN, które nie są skierowane tylko do młodych naukowców

Rok rozstrzygnięcia	Liczba finansowanych stypendiów	Wartość finansowanych stypendiów
2014	3	242 400 zł
2015	34	1 900 900 zł
2016	68	4 255 840 zł
2017	79	5 376 600 zł
2018	43	2 812 400 zł
2019	61	5 843 800 zł
2020	112	11 297 300 zł
2021	104	13 436 900 zł
2022	62	7 179 780 zł
2023	69	9 761 400 zł
2024	88	11 016 600 zł
Ogółem	723	73 123 920 zł



Panel

ST4

Konkurs:

krajowy

międzynarodowy

Typ konkursu

BEETHOVEN

MAESTRO

OPUS

POLONEZ BIS

SHENG

SONATA BIS

SYMFONIA

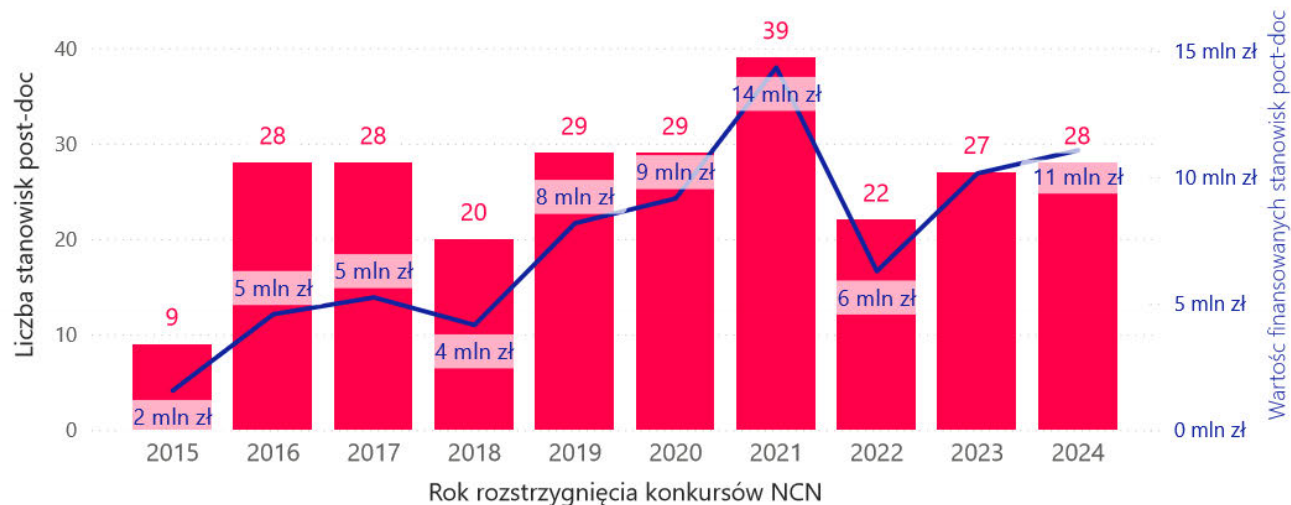
* Stypendia zostały ujęte od edycji 13. konkursów NCN (wprowadzenie regulacji).

**Typ konkursu OPUS dotyczy także wniosków OPUS LAP.

Liczba i wartość finansowanych przez NCN stanowisk post-doc* w projektach nierealizowanych przez młodych naukowców lub finansowanych w konkursach NCN, które nie są skierowane tylko do młodych naukowców

Rok rozstrzygnięcia	Liczba finansowanych stanowisk post-doc	Wartość finansowanych stanowisk post-doc
2015	9	1 556 131 zł
2016	28	4 576 236 zł
2017	28	5 243 000 zł
2018	20	4 150 800 zł
2019	29	8 180 000 zł
2020	29	9 160 000 zł
2021	39	14 340 000 zł
2022	22	6 280 000 zł
2023	27	10 150 000 zł
2024	28	11 066 000 zł
Ogółem	259	74 702 167 zł

● Finansowane stanowiska post-doc — Wartość finansowanych stanowisk post-doc



Panel

ST4

Konkurs:

krajowy

międzynarodowy

Typ konkursu

BEETHOVEN

MAESTRO

OPUS

SHENG

SONATA BIS

SYMFONIA

* Stanowiska post-doc zostały ujęte od edycji 17. konkursów NCN (wprowadzenie regulacji).

**Typ konkursu OPUS dotyczy także wniosków OPUS LAP.

Finansowanie młodych naukowców w konkursach NCN

Panel ST5

Jaki % ogółu finansowania stanowiły środki przyznane młodym naukowcom (MN) ?

Panel

ST5

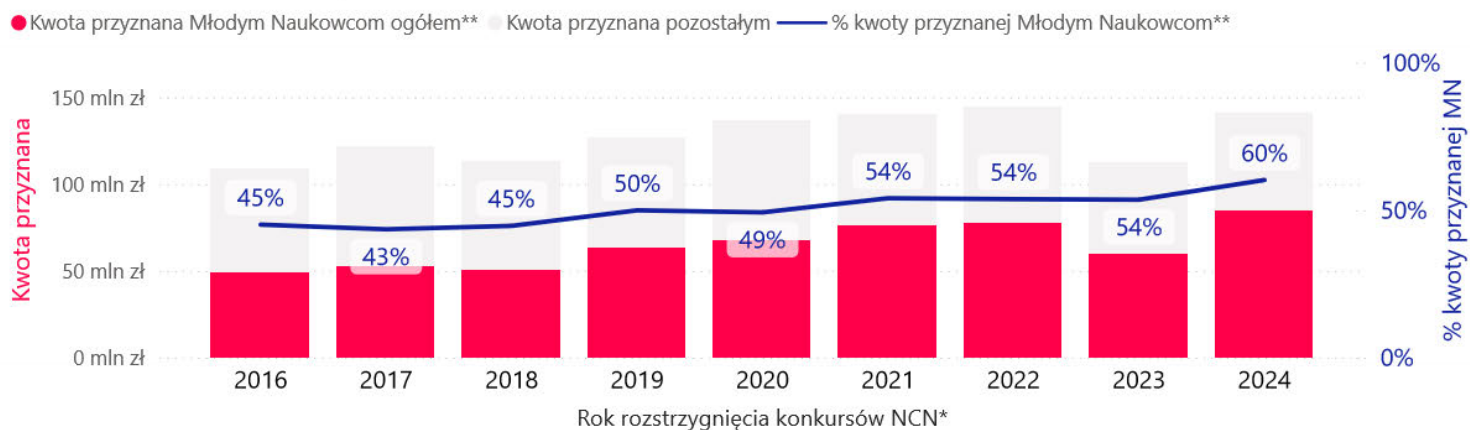
Rok rozstrzygnięcia konkursów NCN*	Kwota przyznana Młodym Naukowcom ogółem**	Kwota przyznana ogółem	% kwoty przyznanej Młodym Naukowcom**
2016	49 161 137 zł	109 093 841 zł	45%
2017	53 007 700 zł	121 917 701 zł	43%
2018	50 427 634 zł	112 966 307 zł	45%
2019	63 460 656 zł	127 149 090 zł	50%
2020	67 491 006 zł	137 127 921 zł	49%
2021	75 954 726 zł	140 629 255 zł	54%
2022	77 675 512 zł	144 655 554 zł	54%
2023	60 074 651 zł	112 281 913 zł	54%
2024	84 937 369 zł	141 101 516 zł	60%
Ogółem	582 190 391 zł	1 146 923 098 zł	51%

Konkurs:

- krajowy
- międzynarodowy

Typ konkursu

- ALPHORN
- BEETHOVEN
- DAINA
- ETIUDA
- FUGA
- GRIEG
- HARMONIA
- MAESTRO
- MINIATURA
- OPUS
- POLONEZ
- POLONEZ BIS
- POLS
- PRELUDIUM
- PRELUDIUM BIS
- SHENG
- SONATA
- SONATA BIS
- SONATINA
- SYMFONIA
- UWERTURA



* Rok rozstrzygnięcia obejmuje pełne lata, w których wprowadzono regulacje dotyczące stypendiów i stanowisk post-doc.

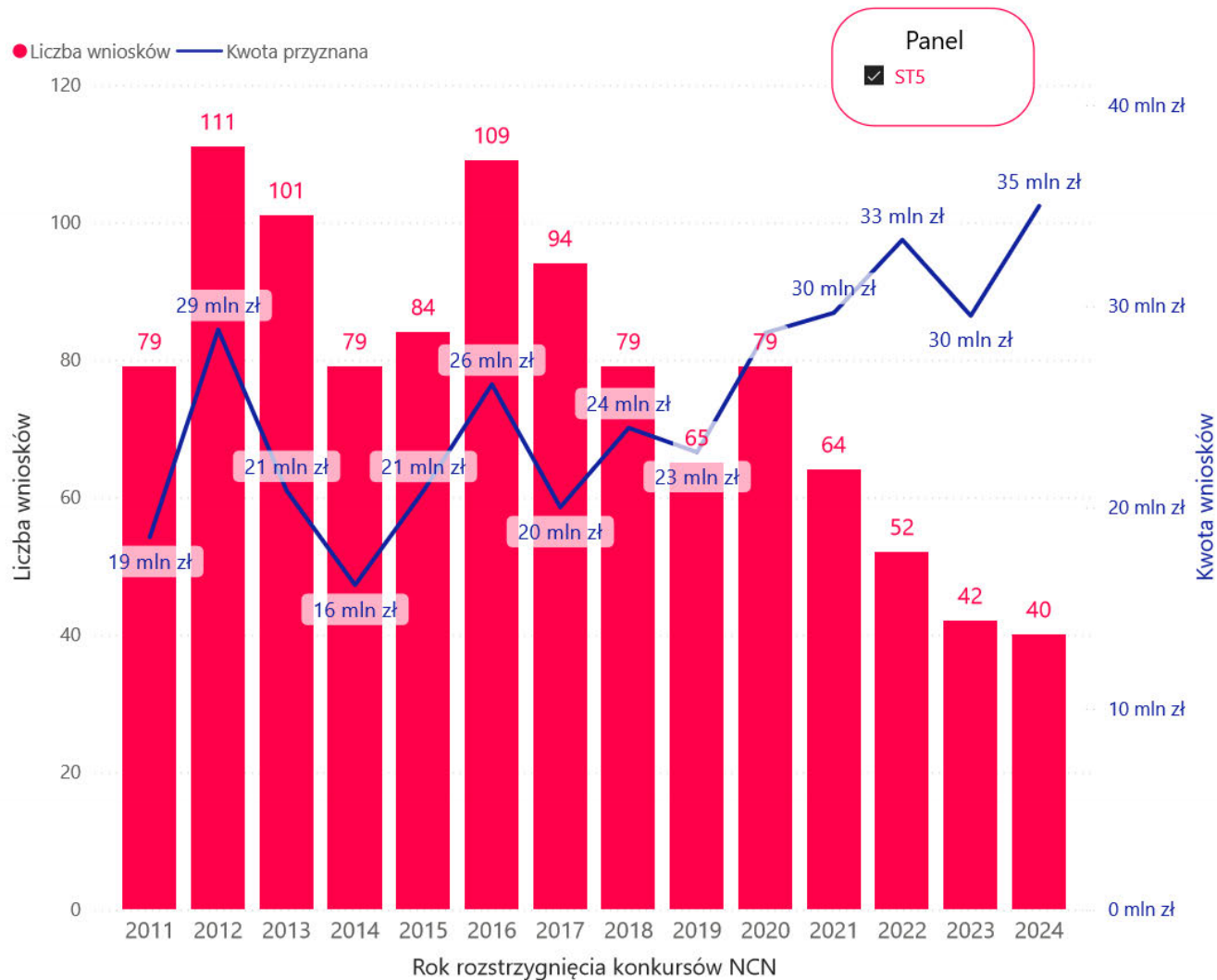
** Kwota przyznana Młodym Naukowcom została obliczona jako suma:

- kwoty przyznanej w całości na konkursy dedykowane Młodym Naukowcom,
- kwoty projektów kierowanych przez Młodych Naukowców w konkursach im niededykowanych,
- kwoty przeznaczanej na stanowiska post-doc i stypendia w projektach niededykowanych oraz niekierowanych przez Młodych Naukowców.

Liczba i wartość projektów wspartych w konkursach NCN dla młodych naukowców

Rok rozstrzygnięcia	Wnioski wsparte	Kwota przyznana
2011	79	18 518 824 zł
2012	111	28 831 889 zł
2013	101	20 829 000 zł
2014	79	16 136 843 zł
2015	84	20 819 149 zł
2016	109	26 113 823 zł
2017	94	20 003 330 zł
2018	79	23 946 762 zł
2019	65	22 739 169 zł
2020	79	28 672 667 zł
2021	64	29 671 488 zł
2022	52	33 299 352 zł
2023	42	29 523 301 zł
2024	40	34 981 700 zł
Ogółem	1 078	354 087 297 zł

- Typ konkursu
- ETIUDA
 - FUGA
 - PRELUDIUM
 - PRELUDIUM BIS
 - SONATA
 - SONATINA



Liczba i wartość projektów kierowanych przez młodych naukowców wspartych w konkursach NCN, w których mogą brać udział naukowcy na różnych etapach kariery

Rok rozstrzygnięcia	Wnioski wsparte	Badania kierowane przez MN	% kierowanych przez MN	Badania kierowane przez nieMN	% kierowanych przez nieMN
2011	66			66	100%
2012	111	3	3%	108	97%
2013	98	3	3%	95	97%
2014	55			55	100%
2015	67			67	100%
2016	84	10	12%	74	88%
2017	163	60	37%	103	63%
2018	113	43	38%	70	62%
2019	122	54	44%	68	56%
2020	112	48	43%	64	57%
2021	113	53	47%	60	53%
2022	102	41	40%	61	60%
2023	77	35	45%	42	55%
2024	81	39	48%	42	52%
Ogółem	1 364	389	29%	975	71%

Rok rozstrzygnięcia	Kwota przyznana	Kwota przyznana MN	% kwoty przyznanej MN	Kwota przyznana nieMN	% kwoty przyznanej nieMN
2011	29 377 850 zł			29 377 850 zł	100%
2012	88 154 308 zł	1 033 802 zł	1%	87 120 506 zł	99%
2013	78 412 084 zł	1 488 300 zł	2%	76 923 784 zł	98%
2014	61 166 628 zł			61 166 628 zł	100%
2015	75 338 232 zł			75 338 232 zł	100%
2016	82 980 018 zł	11 831 564 zł	14%	71 148 454 zł	86%
2017	101 914 371 zł	19 404 016 zł	19%	82 510 355 zł	81%
2018	89 019 545 zł	9 728 772 zł	11%	79 290 773 zł	89%
2019	104 409 921 zł	24 370 387 zł	23%	80 039 534 zł	77%
2020	108 455 254 zł	18 826 799 zł	17%	89 628 455 zł	83%
2021	110 957 767 zł	22 078 138 zł	20%	88 879 629 zł	80%
2022	111 356 202 zł	23 076 559 zł	21%	88 279 643 zł	79%
2023	82 758 612 zł	11 706 149 zł	14%	71 052 463 zł	86%
2024	106 119 816 zł	24 921 669 zł	23%	81 198 147 zł	77%
Ogółem	1 230 420 608 zł	168 466 155 zł	14%	1 061 954 453 zł	86%

Panel

ST5

Konkurs:

krajowy

międzynarodowy

Typ konkursu

ALPHORN

BEETHOVEN

DAINA

GRIEG

HARMONIA

MAESTRO

MINIATURA

OPUS

POLONEZ

POLONEZ BIS

POLS

SHENG

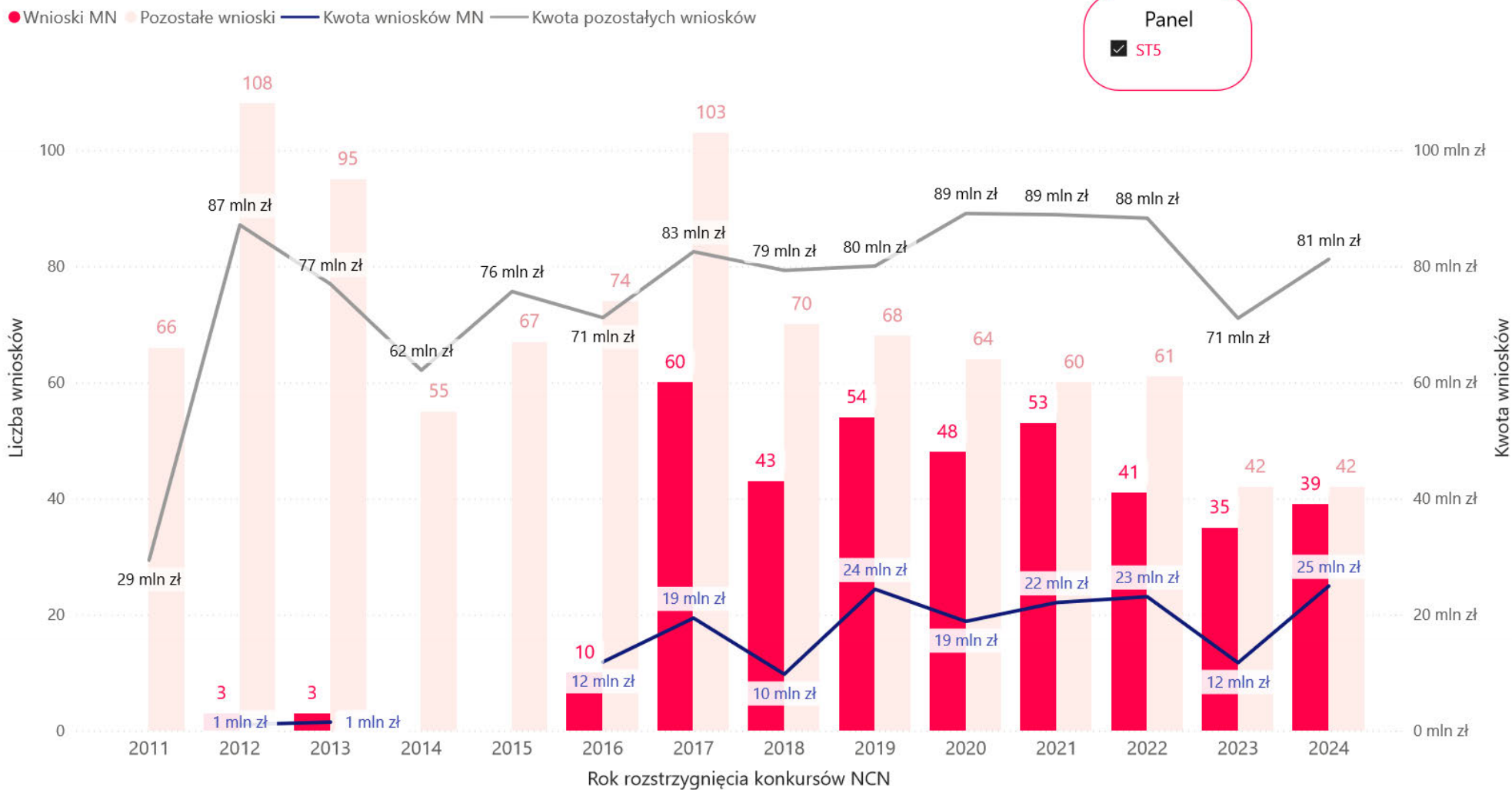
SONATA BIS

SYMFONIA

UWERTURA

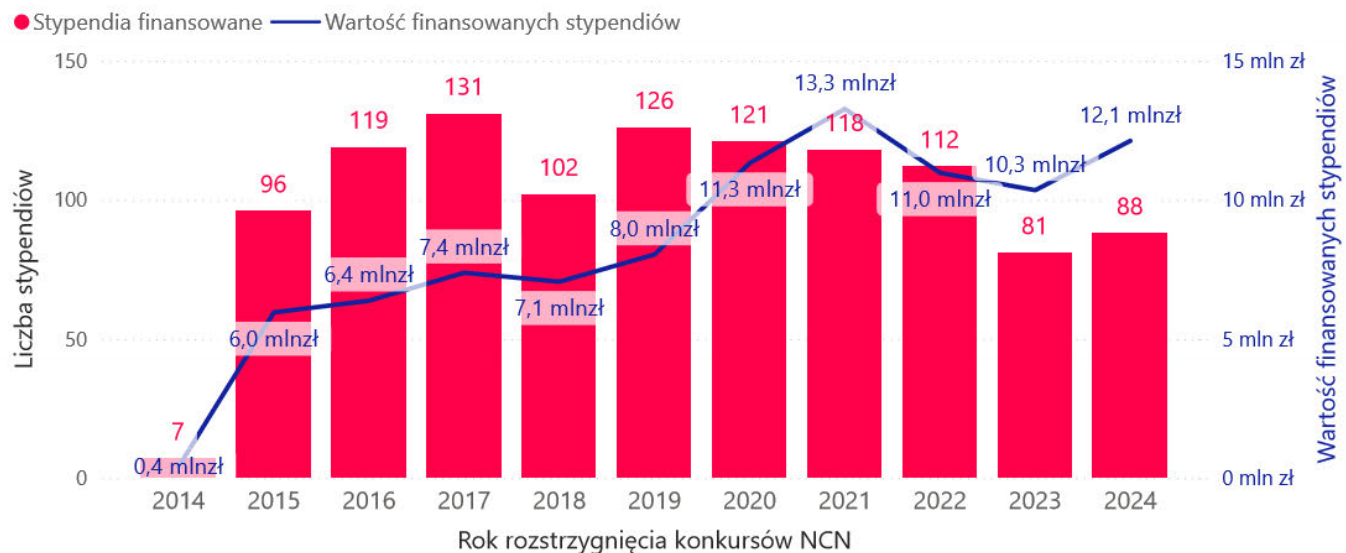
*Typ konkursu OPUS dotyczy także wniosków OPUS LAP.

Liczba i wartość projektów kierowanych przez młodych naukowców wspartych w konkursach NCN, w których mogą brać udział naukowcy na różnych etapach kariery cd.



Liczba i wartość finansowanych przez NCN stypendiów naukowych* w projektach nierealizowanych przez młodych naukowców lub finansowanych w konkursach NCN, które nie są skierowane tylko do młodych naukowców

Rok rozstrzygnięcia	Liczba finansowanych stypendiów	Wartość finansowanych stypendiów
2014	7	408 000 zł
2015	96	5 951 100 zł
2016	119	6 370 500 zł
2017	131	7 376 866 zł
2018	102	7 054 100 zł
2019	126	8 031 100 zł
2020	121	11 319 100 zł
2021	118	13 265 100 zł
2022	112	10 969 600 zł
2023	81	10 343 200 zł
2024	88	12 119 000 zł
Ogółem	1 101	93 207 666 zł



Panel

ST5

Konkurs:

krajowy

międzynarodowy

Typ konkursu

BEETHOVEN

DAINA

GRIEG

HARMONIA

MAESTRO

OPUS

POLONEZ BIS

SHENG

SONATA BIS

SYMFONIA

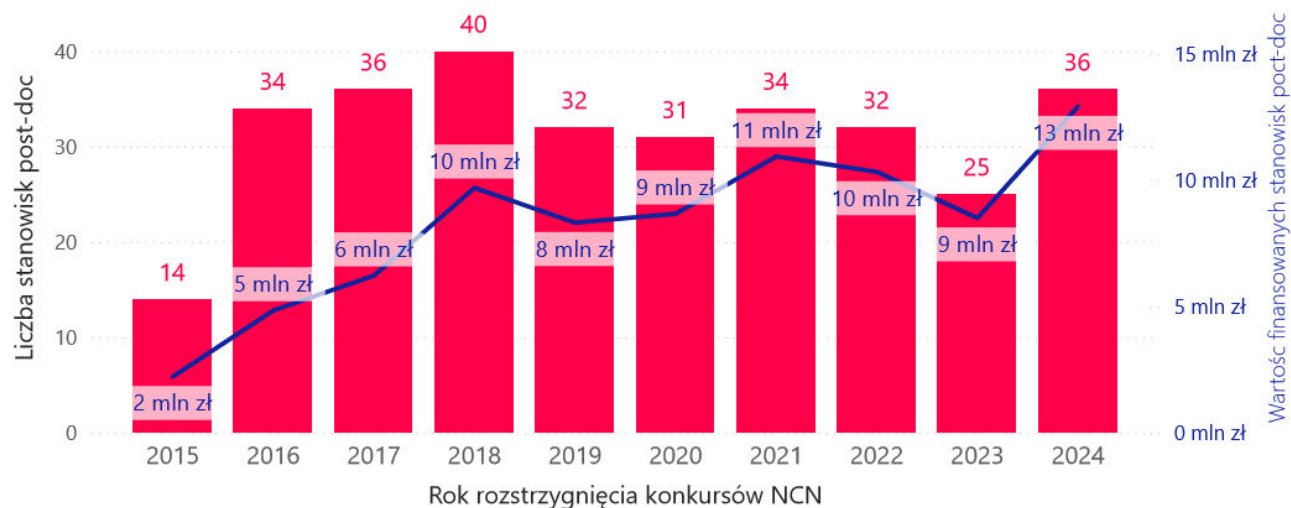
* Stypendia zostały ujęte od edycji 13. konkursów NCN (wprowadzenie regulacji).

**Typ konkursu OPUS dotyczy także wniosków OPUS LAP.

Liczba i wartość finansowanych przez NCN stanowisk post-doc* w projektach nierealizowanych przez młodych naukowców lub finansowanych w konkursach NCN, które nie są skierowane tylko do młodych naukowców

Rok rozstrzygnięcia	Liczba finansowanych stanowisk post-doc	Wartość finansowanych stanowisk post-doc
2015	14	2 224 000 zł
2016	34	4 845 250 zł
2017	36	6 223 488 zł
2018	40	9 698 000 zł
2019	32	8 320 000 zł
2020	31	8 672 440 zł
2021	34	10 940 000 zł
2022	32	10 330 001 zł
2023	25	8 502 001 zł
2024	36	12 915 000 zł
Ogółem	314	82 670 180 zł

● Finansowane stanowiska post-doc — Wartość finansowanych stanowisk post-doc



Panel

ST5

Konkurs:

krajowy

międzynarodowy

Typ konkursu

ALPHORN

BEETHOVEN

DAINA

GRIEG

MAESTRO

OPUS

SHENG

SONATA BIS

SYMFONIA

* Stanowiska post-doc zostały ujęte od edycji 17. konkursów NCN (wprowadzenie regulacji).

**Typ konkursu OPUS dotyczy także wniosków OPUS LAP.

Finansowanie młodych naukowców w konkursach NCN

Panel ST6

Jaki % ogółu finansowania stanowiły środki przyznane młodym naukowcom (MN) ?

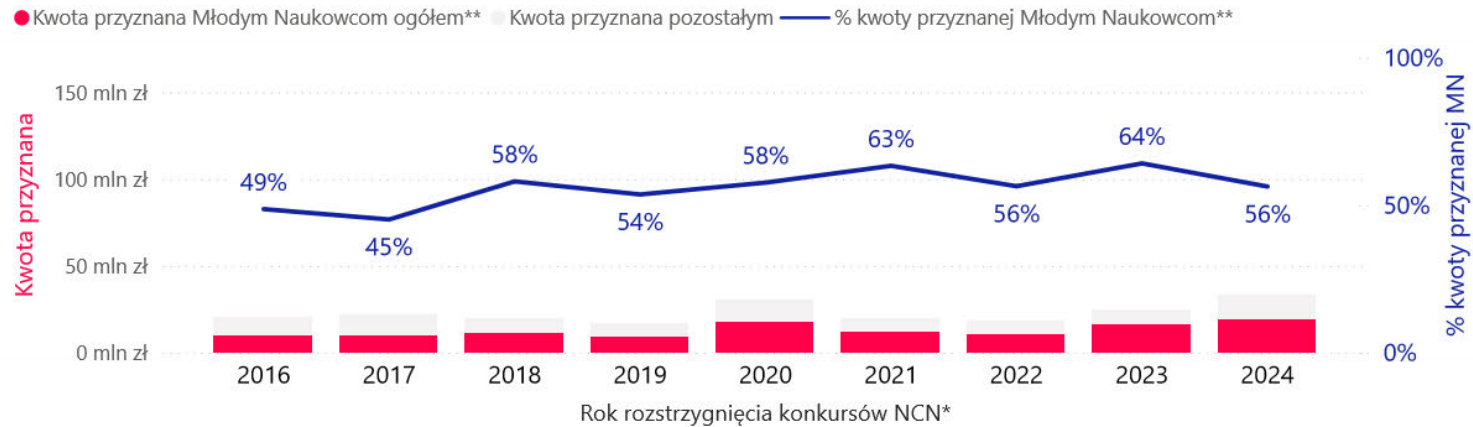
Panel
 ST6

Rok rozstrzygnięcia konkursów NCN*	Kwota przyznana Młodym Naukowcom ogółem**	Kwota przyznana ogółem	% kwoty przyznanej Młodym Naukowcom**
2016	9 922 366 zł	20 405 539 zł	49%
2017	9 917 724 zł	21 985 806 zł	45%
2018	11 532 219 zł	19 874 349 zł	58%
2019	9 135 938 zł	17 047 113 zł	54%
2020	17 770 687 zł	30 848 650 zł	58%
2021	12 359 186 zł	19 522 838 zł	63%
2022	10 425 541 zł	18 491 140 zł	56%
2023	16 008 203 zł	24 963 616 zł	64%
2024	18 992 972 zł	33 748 419 zł	56%
Ogółem	116 064 836 zł	206 887 470 zł	56%

Konkurs:
 krajowy
 międzynarodowy

Typ konkursu

- ETIUDA
- GRIEG
- MAESTRO
- MINIATURA
- OPUS
- POLONEZ
- POLONEZ BIS
- PRELUDIUM
- PRELUDIUM BIS
- SONATA
- SONATA BIS
- SONATINA



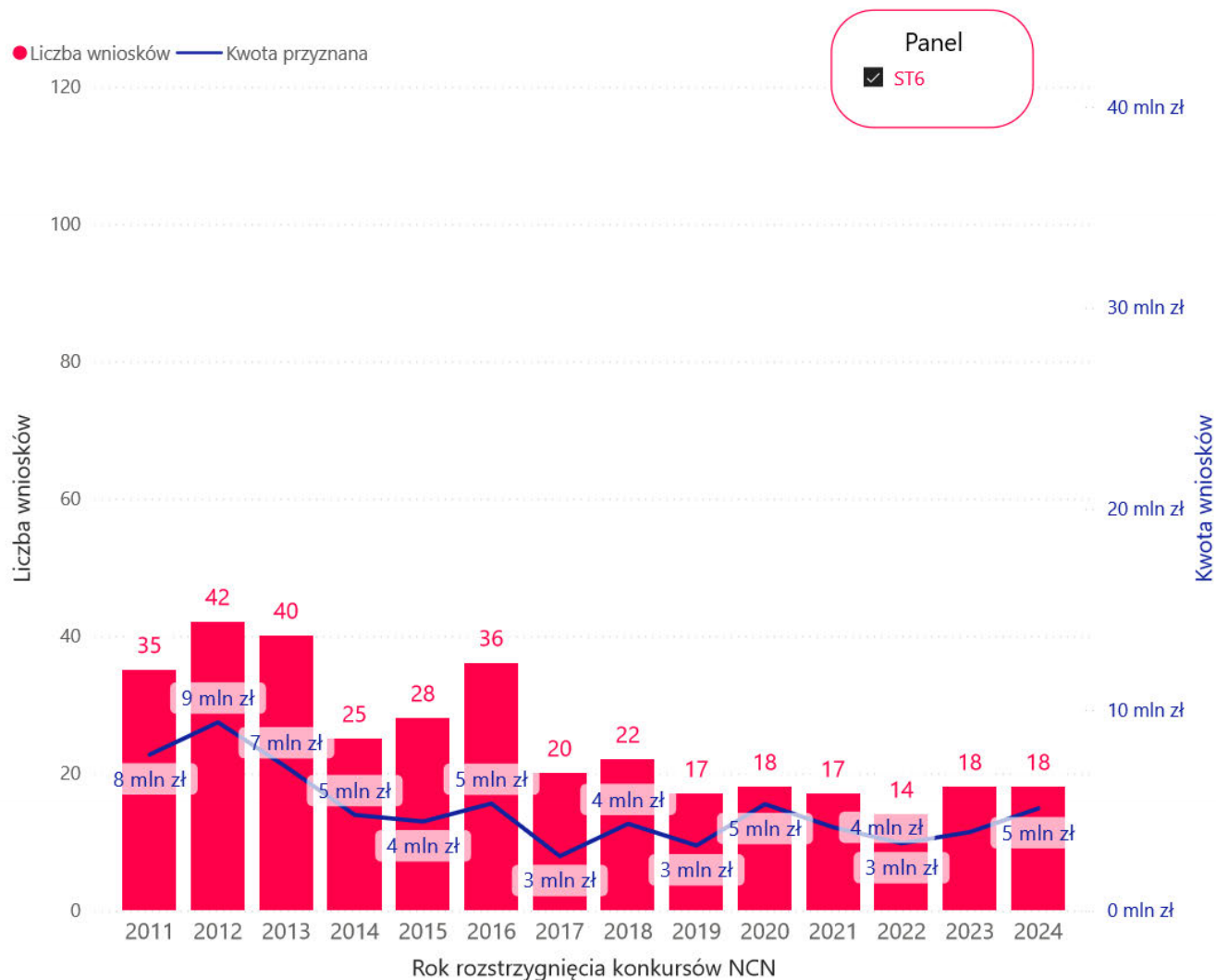
* Rok rozstrzygnięcia obejmuje pełne lata, w których wprowadzono regulacje dotyczące stypendiów i stanowisk post-doc.
 ** Kwota przyznana Młodym Naukowcom została obliczona jako suma:

- kwoty przyznanej w całości na konkursy dedykowane Młodym Naukowcom,
- kwoty projektów kierowanych przez Młodych Naukowców w konkursach im niededykowanych,
- kwoty przeznaczanej na stanowiska post-doc i stypendia w projektach niededykowanych oraz niekierowanych przez Młodych Naukowców.

Liczba i wartość projektów wspartych w konkursach NCN dla młodych naukowców

Rok rozstrzygnięcia	Wnioski wsparte	Kwota przyznana
2011	35	7 762 475 zł
2012	42	9 369 598 zł
2013	40	7 141 993 zł
2014	25	4 760 114 zł
2015	28	4 431 983 zł
2016	36	5 327 466 zł
2017	20	2 706 761 zł
2018	22	4 319 608 zł
2019	17	3 235 580 zł
2020	18	5 294 864 zł
2021	17	4 146 089 zł
2022	14	3 344 574 zł
2023	18	3 905 706 zł
2024	18	5 082 716 zł
Ogółem	350	70 829 527 zł

- Typ konkursu**
- ETIUDA
 - FUGA
 - PRELUDIUM
 - PRELUDIUM BIS
 - SONATA
 - SONATINA



Liczba i wartość projektów kierowanych przez młodych naukowców wspartych w konkursach NCN, w których mogą brać udział naukowcy na różnych etapach kariery

Rok rozstrzygnięcia	Wnioski wsparte	Badania kierowane przez MN	% kierowanych przez MN	Badania kierowane przez nieMN	% kierowanych przez nieMN
2011	27	2	7%	25	93%
2012	27	2	7%	25	93%
2013	41			41	100%
2014	16	1	6%	15	94%
2015	27	1	4%	26	96%
2016	27	2	7%	25	93%
2017	44	12	27%	32	73%
2018	30	9	30%	21	70%
2019	25	8	32%	17	68%
2020	26	5	19%	21	81%
2021	23	6	26%	17	74%
2022	19	6	32%	13	68%
2023	23	8	35%	15	65%
2024	37	14	38%	23	62%
Ogółem	392	76	19%	316	81%

Rok rozstrzygnięcia	Kwota przyznana	Kwota przyznana MN	% kwoty przyznanej MN	Kwota przyznana nieMN	% kwoty przyznanej nieMN
2011	10 616 160 zł	646 300 zł	6%	9 969 860 zł	94%
2012	15 589 034 zł	1 164 578 zł	7%	14 424 456 zł	93%
2013	25 595 896 zł			25 595 896 zł	100%
2014	7 608 173 zł	501 723 zł	7%	7 106 450 zł	93%
2015	19 083 375 zł	646 000 zł	3%	18 437 375 zł	97%
2016	15 078 073 zł	741 200 zł	5%	14 336 873 zł	95%
2017	19 279 045 zł	2 526 903 zł	13%	16 752 142 zł	87%
2018	15 554 741 zł	3 416 611 zł	22%	12 138 130 zł	78%
2019	13 811 533 zł	2 889 758 zł	21%	10 921 775 zł	79%
2020	25 553 786 zł	3 781 523 zł	15%	21 772 263 zł	85%
2021	15 376 749 zł	3 714 497 zł	24%	11 662 252 zł	76%
2022	15 146 566 zł	3 328 467 zł	22%	11 818 099 zł	78%
2023	21 057 910 zł	6 932 497 zł	33%	14 125 413 zł	67%
2024	28 665 703 zł	4 456 756 zł	16%	24 208 947 zł	84%
Ogółem	248 016 744 zł	34 746 813 zł	14%	213 269 931 zł	86%

Panel

ST6

Konkurs:

krajowy

międzynarodowy

Typ konkursu

GRIEG

HARMONIA

MAESTRO

MINIATURA

OPUS

POLONEZ

POLONEZ BIS

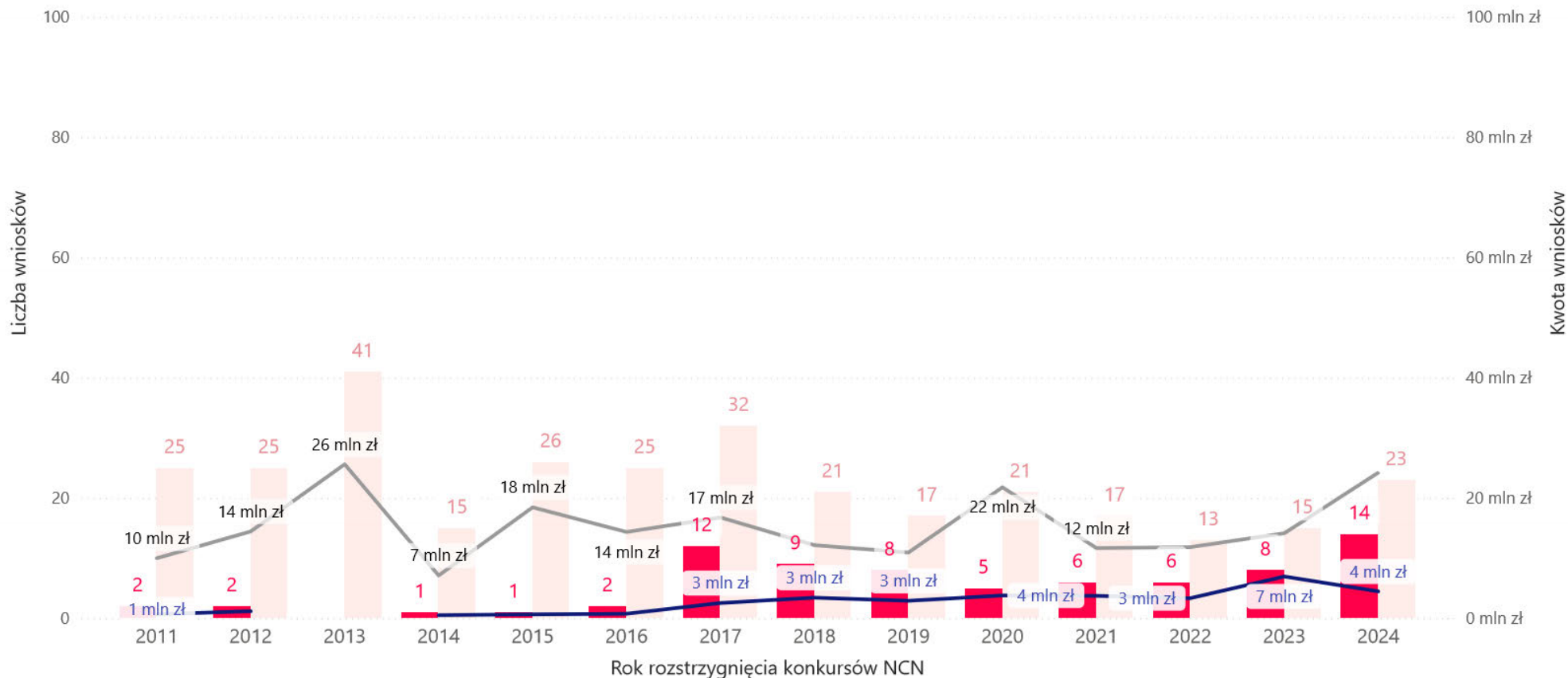
SONATA BIS

*Typ konkursu OPUS dotyczy także wniosków OPUS LAP.

Liczba i wartość projektów kierowanych przez młodych naukowców wspartych w konkursach NCN, w których mogą brać udział naukowcy na różnych etapach kariery cd.

● Wnioski MN ● Pozostałe wnioski — Kwota wniosków MN — Kwota pozostałych wniosków

Panel
 ST6



Liczba i wartość finansowanych przez NCN stypendiów naukowych* w projektach nierealizowanych przez młodych naukowców lub finansowanych w konkursach NCN, które nie są skierowane tylko do młodych naukowców

Rok rozstrzygnięcia	Liczba finansowanych stypendiów	Wartość finansowanych stypendiów
2014	3	338 400 zł
2015	32	1 882 400 zł
2016	47	2 836 200 zł
2017	39	2 961 900 zł
2018	33	2 404 000 zł
2019	27	1 630 600 zł
2020	56	4 784 300 zł
2021	29	2 998 600 zł
2022	15	2 732 500 zł
2023	22	3 070 000 zł
2024	45	6 933 500 zł
Ogółem	348	32 572 400 zł

Panel

ST6

Konkurs:

krajowy

międzynarodowy

Typ konkursu

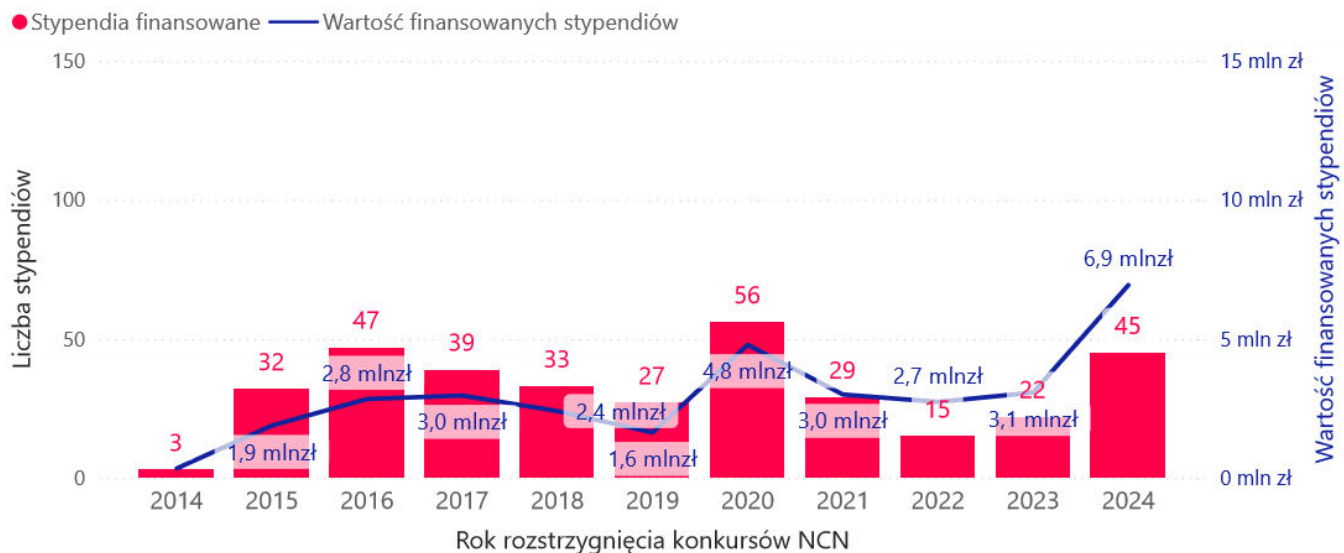
GRIEG

MAESTRO

OPUS

POLONEZ BIS

SONATA BIS



* Stypendia zostały ujęte od edycji 13. konkursów NCN (wprowadzenie regulacji).

**Typ konkursu OPUS dotyczy także wniosków OPUS LAP.

Liczba i wartość finansowanych przez NCN stanowisk post-doc* w projektach nierealizowanych przez młodych naukowców lub finansowanych w konkursach NCN, które nie są skierowane tylko do młodych naukowców

Rok rozstrzygnięcia	Liczba finansowanych stanowisk post-doc	Wartość finansowanych stanowisk post-doc
2015	12	1 401 000 zł
2016	7	1 017 500 zł
2017	9	1 722 160 zł
2018	6	1 392 000 zł
2019	7	1 380 000 zł
2020	12	3 910 000 zł
2021	8	1 500 000 zł
2022	4	1 020 000 zł
2023	5	2 100 000 zł
2024	6	2 520 000 zł
Ogółem	76	17 962 660 zł

Panel

ST6

Konkurs:

krajowy

międzynarodowy

Typ konkursu

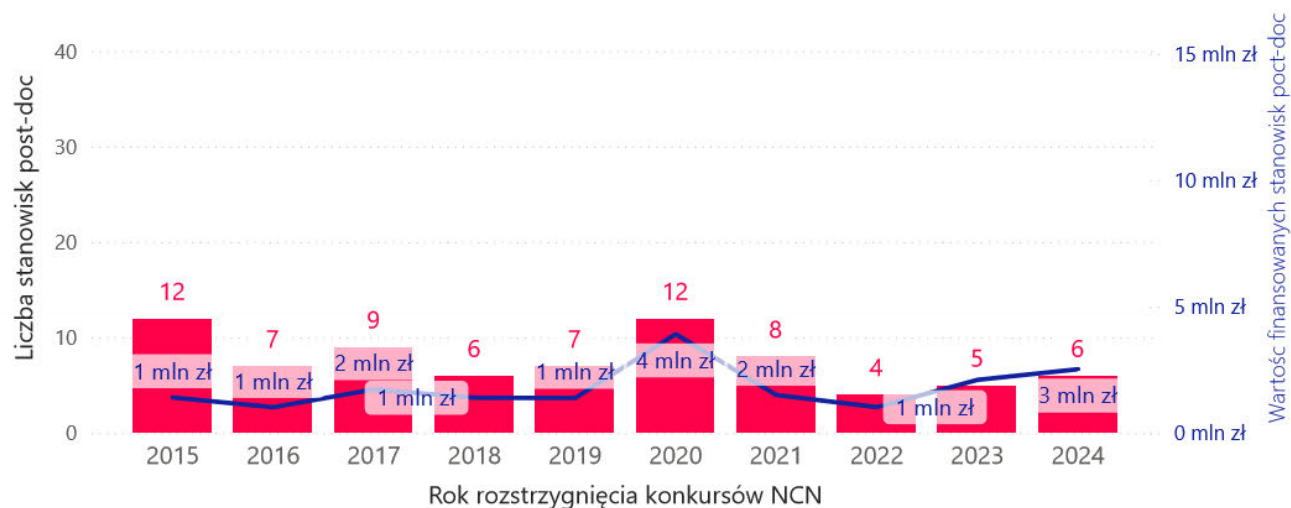
GRIEG

MAESTRO

OPUS

SONATA BIS

● Finansowane stanowiska post-doc — Wartość finansowanych stanowisk post-doc



* Stanowiska post-doc zostały ujęte od edycji 17. konkursów NCN (wprowadzenie regulacji).

**Typ konkursu OPUS dotyczy także wniosków OPUS LAP.

Finansowanie młodych naukowców w konkursach NCN

Panel ST7

Jaki % ogółu finansowania stanowiły środki przyznane młodym naukowcom (MN) ?

Panel
 ST7

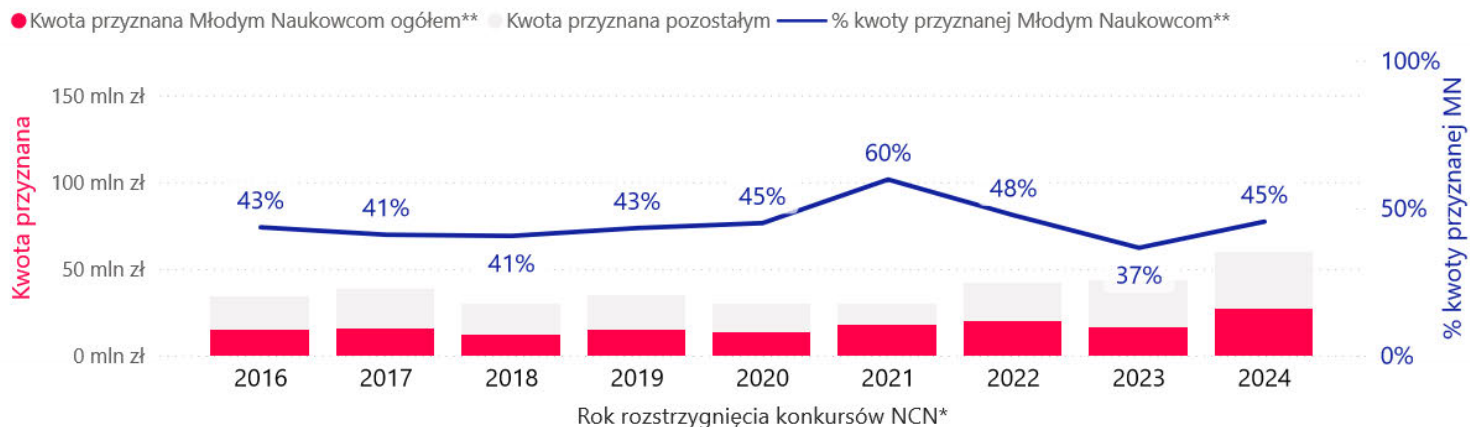
Rok rozstrzygnięcia konkursów NCN*	Kwota przyznana Młodym Naukowcom ogółem**	Kwota przyznana ogółem	% kwoty przyznanej Młodym Naukowcom**
2016	14 983 875 zł	34 460 779 zł	43%
2017	15 673 131 zł	38 272 637 zł	41%
2018	12 190 402 zł	30 062 273 zł	41%
2019	15 184 042 zł	35 132 830 zł	43%
2020	13 383 249 zł	29 805 819 zł	45%
2021	17 811 188 zł	29 843 234 zł	60%
2022	19 822 394 zł	41 668 851 zł	48%
2023	15 957 805 zł	43 695 202 zł	37%
2024	27 100 132 zł	59 678 324 zł	45%
Ogółem	152 106 218 zł	342 619 949 zł	44%

Konkurs:

- krajowy
 międzynarodowy

Typ konkursu

- DAINA
 ETIUDA
 HARMONIA
 MAESTRO
 MINIATURA
 OPUS
 POLONEZ
 POLONEZ BIS
 PRELUDIUM
 PRELUDIUM BIS
 SHENG
 SONATA
 SONATA BIS
 SONATINA
 UWERTURA



* Rok rozstrzygnięcia obejmuje pełne lata, w których wprowadzono regulacje dotyczące stypendiów i stanowisk post-doc.

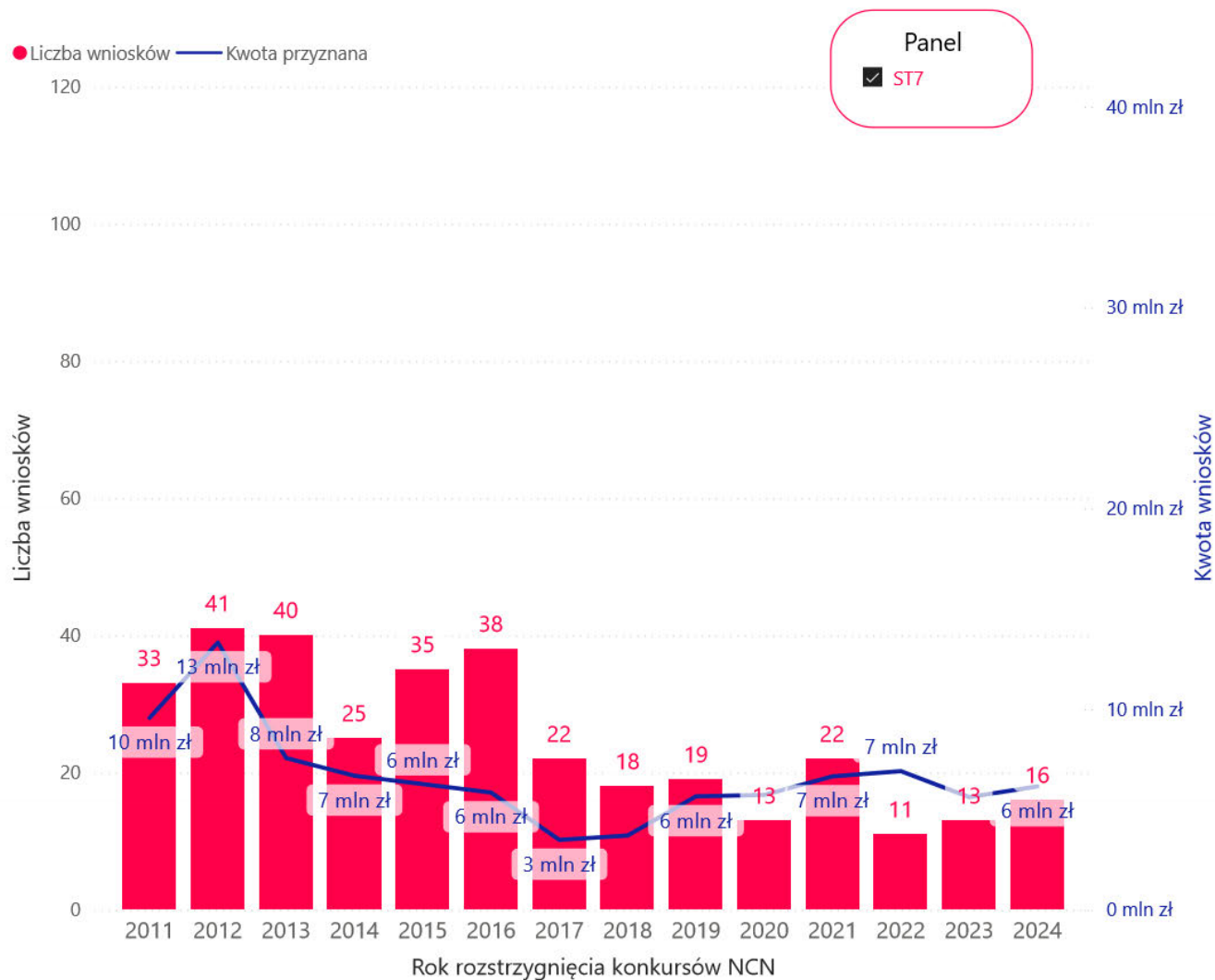
** Kwota przyznana Młodym Naukowcom została obliczona jako suma:

- kwoty przyznanej w całości na konkursy dedykowane Młodym Naukowcom,
- kwoty projektów kierowanych przez Młodych Naukowców w konkursach im niededykowanych,
- kwoty przeznaczanej na stanowiska post-doc i stypendia w projektach niededykowanych oraz niekierowanych przez Młodych Naukowców.

Liczba i wartość projektów wspartych w konkursach NCN dla młodych naukowców

Rok rozstrzygnięcia	Wnioski wsparte	Kwota przyznana
2011	33	9 556 275 zł
2012	41	13 310 028 zł
2013	40	7 553 848 zł
2014	25	6 672 868 zł
2015	35	6 257 211 zł
2016	38	5 838 081 zł
2017	22	3 478 299 zł
2018	18	3 694 710 zł
2019	19	5 646 285 zł
2020	13	5 716 320 zł
2021	22	6 642 078 zł
2022	11	6 902 028 zł
2023	13	5 608 623 zł
2024	16	6 141 188 zł
Ogółem	346	93 017 842 zł

- Typ konkursu**
- ETIUDA
 - FUGA
 - PRELUDIUM
 - PRELUDIUM BIS
 - SONATA
 - SONATINA



Liczba i wartość projektów kierowanych przez młodych naukowców wspartych w konkursach NCN, w których mogą brać udział naukowcy na różnych etapach kariery

Rok rozstrzygnięcia	Wnioski wsparte	Badania kierowane przez MN	% kierowanych przez MN	Badania kierowane przez nieMN	% kierowanych przez nieMN
2011	41	1	2%	40	98%
2012	49	1	2%	48	98%
2013	35	1	3%	34	97%
2014	29			29	100%
2015	44			44	100%
2016	33	2	6%	31	94%
2017	56	15	27%	41	73%
2018	41	12	29%	29	71%
2019	33	9	27%	24	73%
2020	28	6	21%	22	79%
2021	32	11	34%	21	66%
2022	34	12	35%	22	65%
2023	30	6	20%	24	80%
2024	40	12	30%	28	70%
Ogółem	525	88	17%	437	83%

Rok rozstrzygnięcia	Kwota przyznana	Kwota przyznana MN	% kwoty przyznanej MN	Kwota przyznana nieMN	% kwoty przyznanej nieMN
2011	19 734 336 zł	256 100 zł	1%	19 478 236 zł	99%
2012	34 574 773 zł	370 800 zł	1%	34 203 973 zł	99%
2013	25 007 074 zł	522 500 zł	2%	24 484 574 zł	98%
2014	23 348 676 zł			23 348 676 zł	100%
2015	38 409 476 zł			38 409 476 zł	100%
2016	28 622 698 zł	2 723 350 zł	10%	25 899 348 zł	90%
2017	34 794 338 zł	7 387 432 zł	21%	27 406 906 zł	79%
2018	26 367 563 zł	2 247 192 zł	9%	24 120 371 zł	91%
2019	29 486 545 zł	3 718 957 zł	13%	25 767 588 zł	87%
2020	24 089 499 zł	2 319 229 zł	10%	21 770 270 zł	90%
2021	23 201 156 zł	6 818 746 zł	29%	16 382 410 zł	71%
2022	34 766 823 zł	7 440 366 zł	21%	27 326 457 zł	79%
2023	38 086 579 zł	220 382 zł	1%	37 866 197 zł	99%
2024	53 537 136 zł	8 514 111 zł	16%	45 023 025 zł	84%
Ogółem	434 026 672 zł	42 539 165 zł	10%	391 487 507 zł	90%

Panel

ST7

Konkurs:

krajowy

międzynarodowy

Typ konkursu

DAINA

HARMONIA

MAESTRO

MINIATURA

OPUS

POLONEZ

POLONEZ BIS

SHENG

SONATA BIS

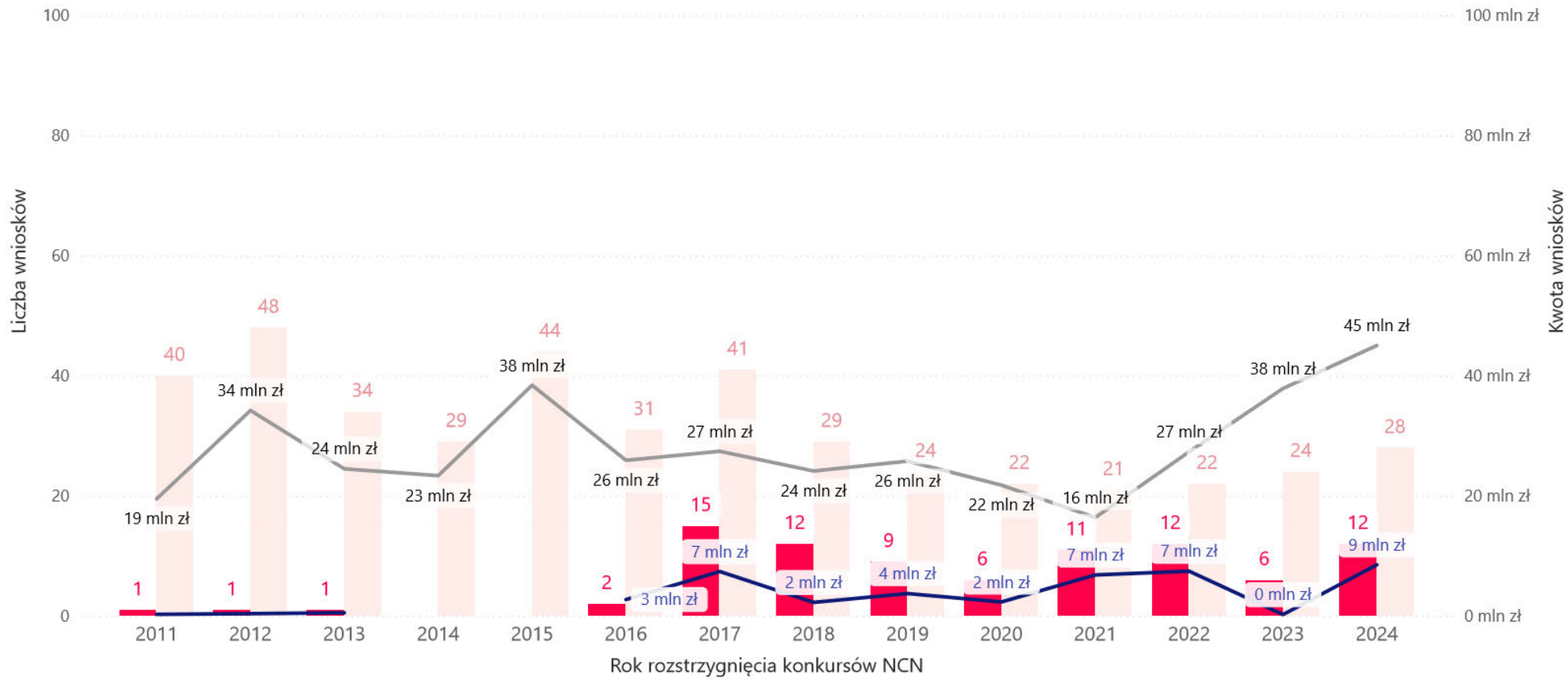
UWERTURA

*Typ konkursu OPUS dotyczy także wniosków OPUS LAP.

Liczba i wartość projektów kierowanych przez młodych naukowców wspartych w konkursach NCN, w których mogą brać udział naukowcy na różnych etapach kariery cd.

● Wnioski MN ● Pozostałe wnioski — Kwota wniosków MN — Kwota pozostałych wniosków

Panel
 ST7



Liczba i wartość finansowanych przez NCN stypendiów naukowych* w projektach nierealizowanych przez młodych naukowców lub finansowanych w konkursach NCN, które nie są skierowane tylko do młodych naukowców

Rok rozstrzygnięcia	Liczba finansowanych stypendiów	Wartość finansowanych stypendiów
2014	7	246 000 zł
2015	43	2 938 400 zł
2016	49	3 610 800 zł
2017	40	3 269 100 zł
2018	40	3 856 500 zł
2019	33	3 308 800 zł
2020	41	4 367 700 zł
2021	27	3 030 364 zł
2022	38	4 505 000 zł
2023	49	5 332 800 zł
2024	47	7 591 500 zł
Ogółem	414	42 056 964 zł

Panel

ST7

Konkurs:

krajowy

międzynarodowy

Typ konkursu

DAINA

HARMONIA

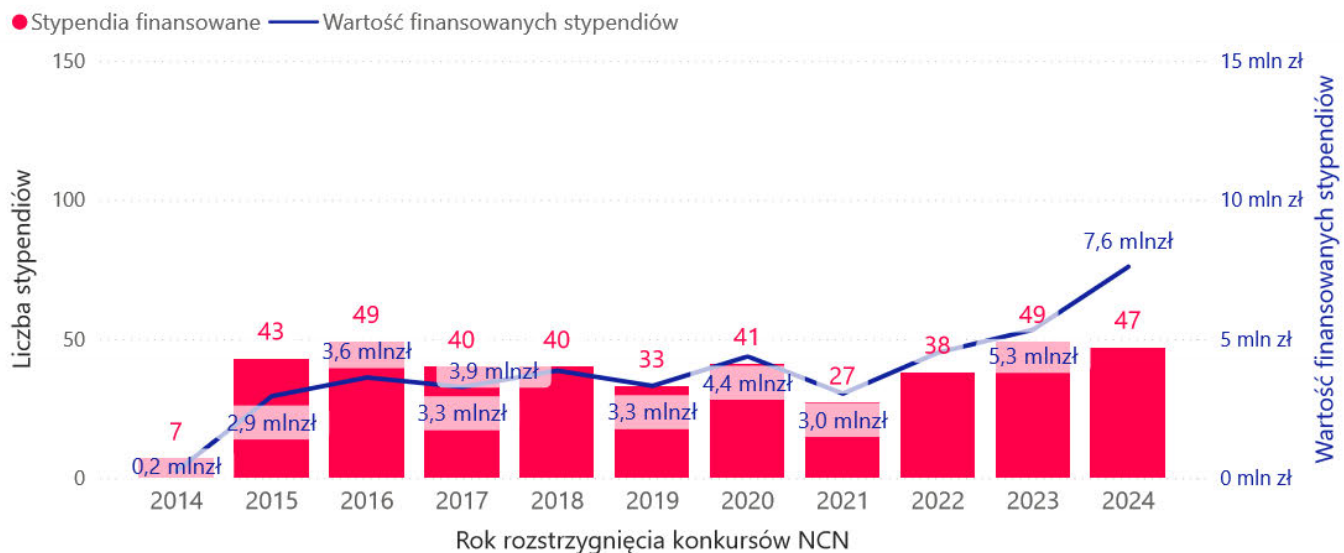
MAESTRO

OPUS

POLONEZ BIS

SHENG

SONATA BIS



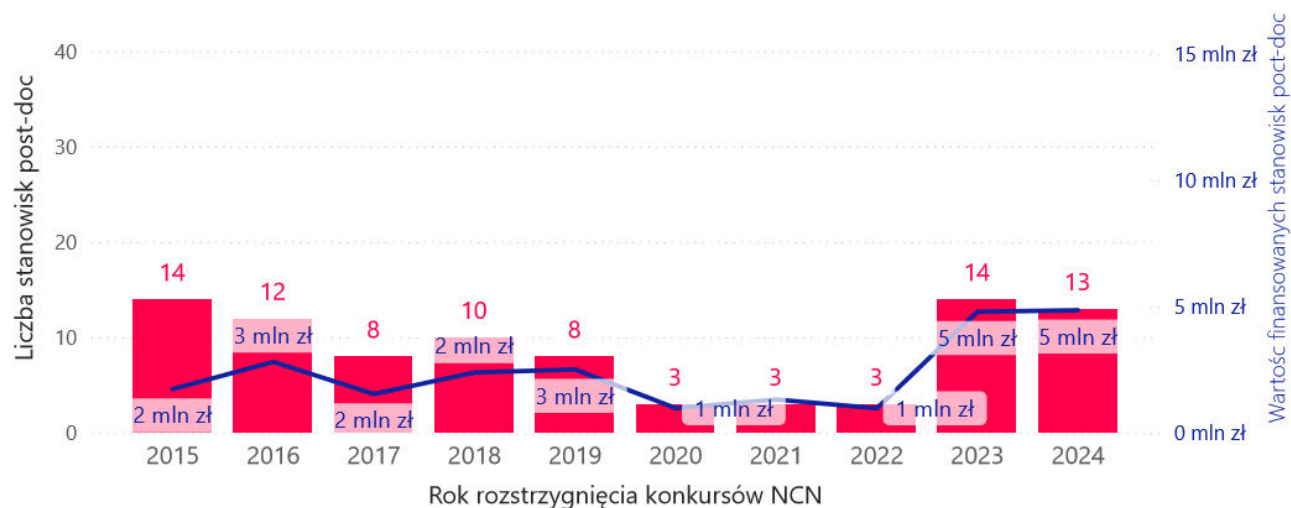
* Stypendia zostały ujęte od edycji 13. konkursów NCN (wprowadzenie regulacji).

**Typ konkursu OPUS dotyczy także wniosków OPUS LAP.

Liczba i wartość finansowanych przez NCN stanowisk post-doc* w projektach nierealizowanych przez młodych naukowców lub finansowanych w konkursach NCN, które nie są skierowane tylko do młodych naukowców

Rok rozstrzygnięcia	Liczba finansowanych stanowisk post-doc	Wartość finansowanych stanowisk post-doc
2015	14	1 736 000 zł
2016	12	2 811 644 zł
2017	8	1 538 300 zł
2018	10	2 392 000 zł
2019	8	2 510 000 zł
2020	3	980 000 zł
2021	3	1 320 000 zł
2022	3	975 000 zł
2023	14	4 796 000 zł
2024	13	4 853 333 zł
Ogółem	88	23 912 277 zł

● Finansowane stanowiska post-doc — Wartość finansowanych stanowisk post-doc



Panel

ST7

Konkurs:

krajowy

międzynarodowy

Typ konkursu

MAESTRO

OPUS

SHENG

SONATA BIS

* Stanowiska post-doc zostały ujęte od edycji 17. konkursów NCN (wprowadzenie regulacji).

**Typ konkursu OPUS dotyczy także wniosków OPUS LAP.

Finansowanie młodych naukowców w konkursach NCN

Panel ST8

Jaki % ogółu finansowania stanowiły środki przyznane młodym naukowcom (MN) ?

Panel

ST8

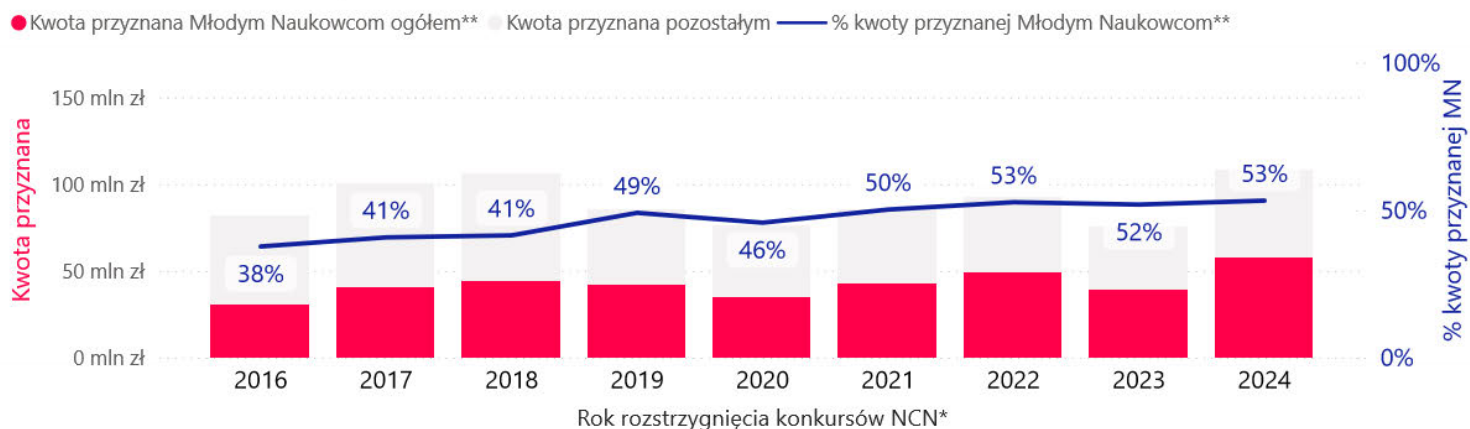
Rok rozstrzygnięcia konkursów NCN*	Kwota przyznana Młodym Naukowcom ogółem**	Kwota przyznana ogółem	% kwoty przyznanej Młodym Naukowcom**
2016	30 801 437 zł	81 812 881 zł	38%
2017	40 849 328 zł	100 279 474 zł	41%
2018	43 899 364 zł	105 991 244 zł	41%
2019	42 085 450 zł	85 782 866 zł	49%
2020	34 925 988 zł	76 394 122 zł	46%
2021	42 892 300 zł	85 498 214 zł	50%
2022	48 740 598 zł	92 567 341 zł	53%
2023	39 232 897 zł	75 651 554 zł	52%
2024	57 525 506 zł	108 136 108 zł	53%
Ogółem	380 952 868 zł	812 113 804 zł	47%

Konkurs:

- krajowy
- międzynarodowy

Typ konkursu

- ALPHORN
- DAINA
- ETIUDA
- GRIEG
- HARMONIA
- MAESTRO
- MINIATURA
- OPUS
- POLONEZ
- POLONEZ BIS
- POLS
- PRELUDIUM
- PRELUDIUM BIS
- SHENG
- SONATA
- SONATA BIS
- SONATINA
- UWERTURA



* Rok rozstrzygnięcia obejmuje pełne lata, w których wprowadzono regulacje dotyczące stypendiów i stanowisk post-doc.

** Kwota przyznana Młodym Naukowcom została obliczona jako suma:

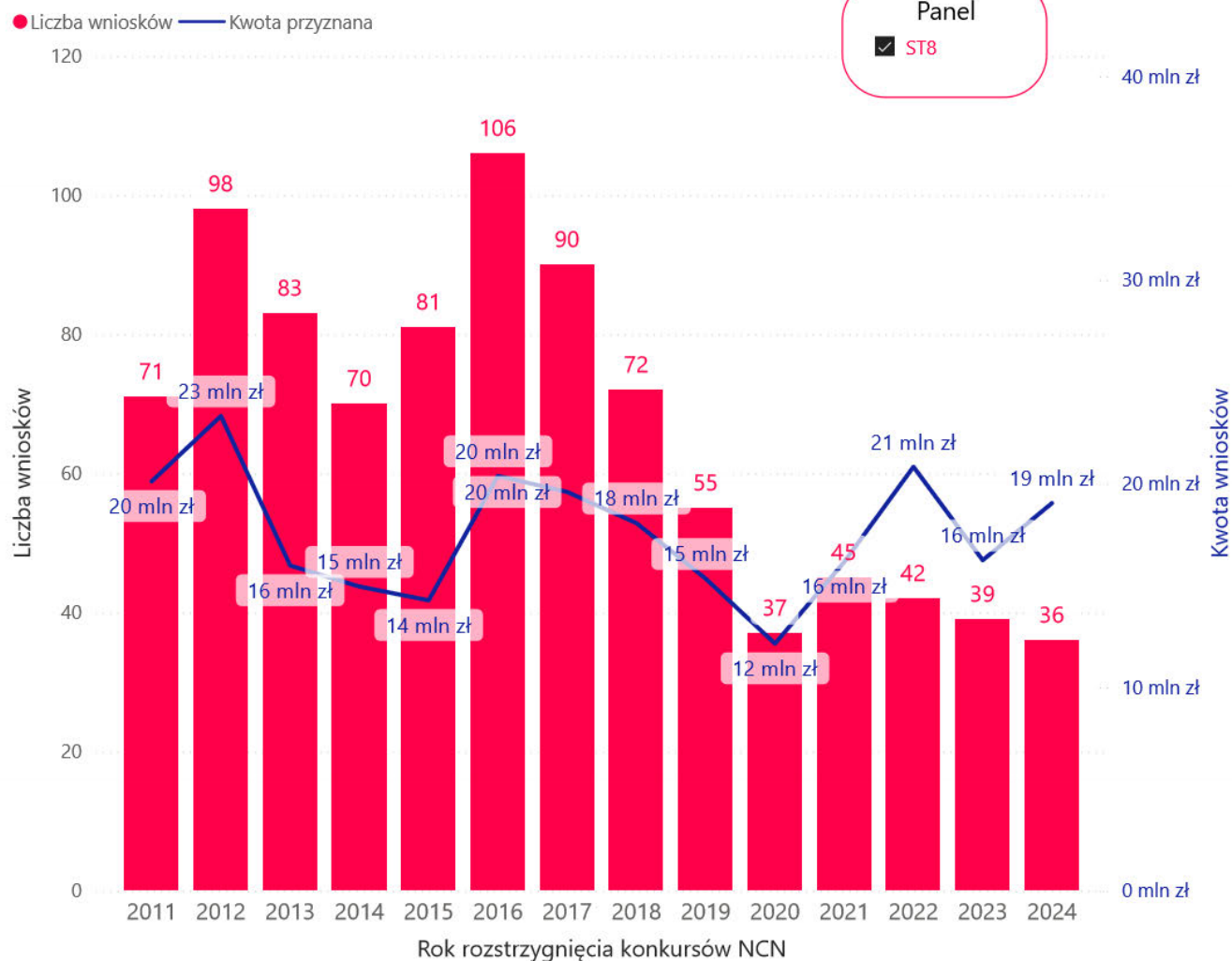
- kwoty przyznanej w całości na konkursy dedykowane Młodym Naukowcom,
- kwoty projektów kierowanych przez Młodych Naukowców w konkursach im niededykowanych,
- kwoty przeznaczanej na stanowiska post-doc i stypendia w projektach niededykowanych oraz niekierowanych przez Młodych Naukowców.

Liczba i wartość projektów wspartych w konkursach NCN dla młodych naukowców

Rok rozstrzygnięcia	Wnioski wsparte	Kwota przyznana
2011	71	20 105 688 zł
2012	98	23 315 731 zł
2013	83	15 969 549 zł
2014	70	14 936 475 zł
2015	81	14 260 627 zł
2016	106	20 371 837 zł
2017	90	19 585 143 zł
2018	72	18 053 338 zł
2019	55	15 324 682 zł
2020	37	12 133 418 zł
2021	45	16 146 752 zł
2022	42	20 820 982 zł
2023	39	16 232 249 zł
2024	36	19 036 032 zł
Ogółem	925	246 292 503 zł

Typ konkursu

- ETIUDA
- FUGA
- PRELUDIUM
- PRELUDIUM BIS
- SONATA
- SONATINA



Liczba i wartość projektów kierowanych przez młodych naukowców wspartych w konkursach NCN, w których mogą brać udział naukowcy na różnych etapach kariery

Rok rozstrzygnięcia	Wnioski wsparte	Badania kierowane przez MN	% kierowanych przez MN	Badania kierowane przez nieMN	% kierowanych przez nieMN
2011	70	1	1%	69	99%
2012	94	4	4%	90	96%
2013	91	1	1%	90	99%
2014	63	2	3%	61	97%
2015	76	1	1%	75	99%
2016	86	3	3%	83	97%
2017	148	41	28%	107	72%
2018	133	41	31%	92	69%
2019	96	40	42%	56	58%
2020	72	31	43%	41	57%
2021	104	51	49%	53	51%
2022	93	43	46%	50	54%
2023	90	43	48%	47	52%
2024	107	53	50%	54	50%
Ogółem	1 323	355	27%	968	73%

Rok rozstrzygnięcia	Kwota przyznana	Kwota przyznana MN	% kwoty przyznanej MN	Kwota przyznana nieMN	% kwoty przyznanej nieMN
2011	32 579 951 zł	146 380 zł	0%	32 433 571 zł	100%
2012	61 637 376 zł	2 571 618 zł	4%	59 065 758 zł	96%
2013	62 085 736 zł	611 000 zł	1%	61 474 736 zł	99%
2014	47 583 909 zł	1 087 142 zł	2%	46 496 767 zł	98%
2015	52 072 266 zł	532 600 zł	1%	51 539 666 zł	99%
2016	61 441 044 zł	1 878 810 zł	3%	59 562 234 zł	97%
2017	80 694 331 zł	9 266 106 zł	11%	71 428 225 zł	89%
2018	87 937 906 zł	10 409 950 zł	12%	77 527 956 zł	88%
2019	70 458 184 zł	15 192 668 zł	22%	55 265 516 zł	78%
2020	64 260 704 zł	10 555 887 zł	16%	53 704 817 zł	84%
2021	69 351 462 zł	11 437 948 zł	16%	57 913 514 zł	84%
2022	71 746 359 zł	15 038 416 zł	21%	56 707 943 zł	79%
2023	59 419 305 zł	10 774 848 zł	18%	48 644 457 zł	82%
2024	89 100 076 zł	22 718 474 zł	25%	66 381 602 zł	75%
Ogółem	910 368 609 zł	112 221 847 zł	12%	798 146 762 zł	88%

Panel

ST8

Konkurs:

krajowy

międzynarodowy

Typ konkursu

ALPHORN

DAINA

GRIEG

HARMONIA

MAESTRO

MINIATURA

OPUS

POLONEZ

POLONEZ BIS

POLS

SHENG

SONATA BIS

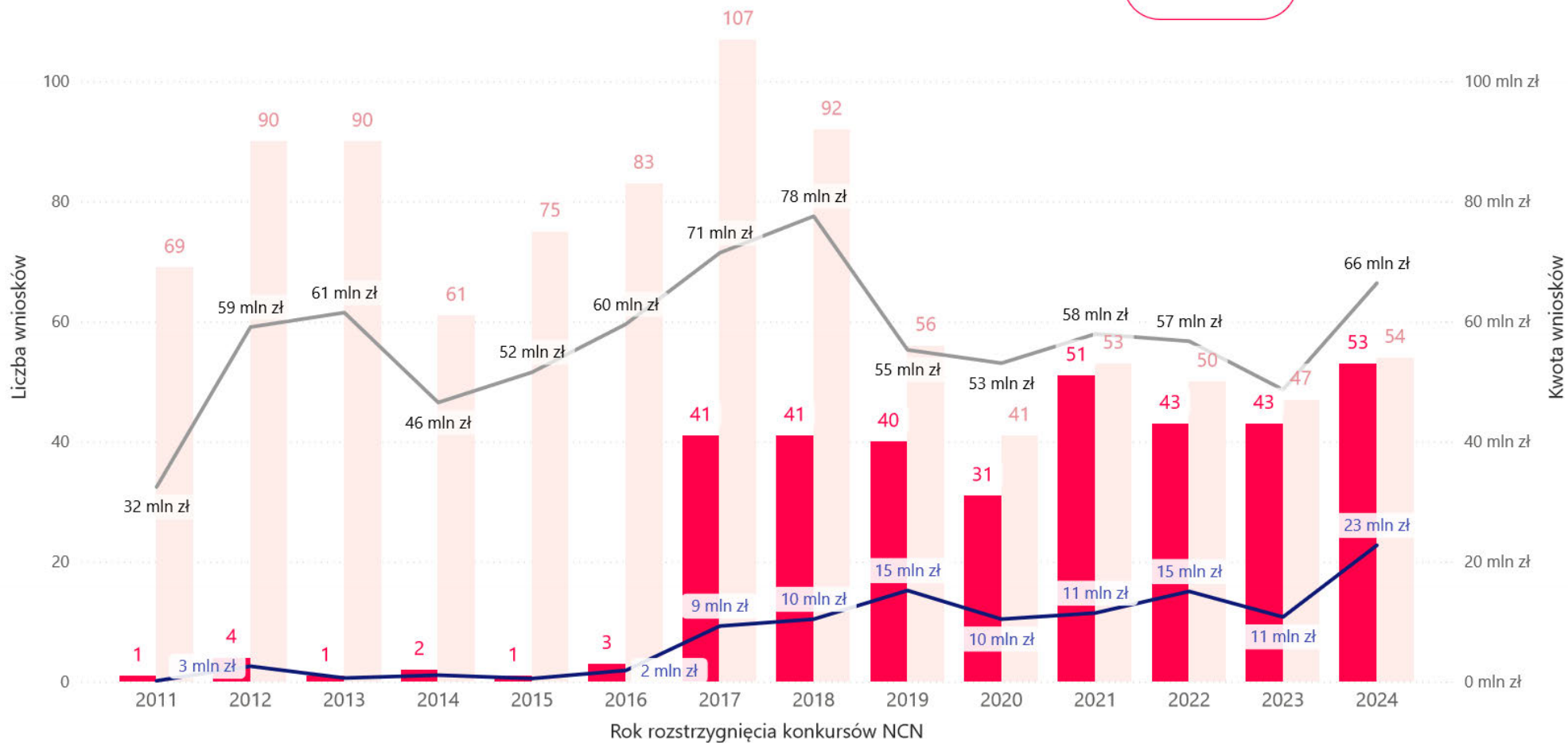
UWERTURA

*Typ konkursu OPUS dotyczy także wniosków OPUS LAP.

Liczba i wartość projektów kierowanych przez młodych naukowców wspartych w konkursach NCN, w których mogą brać udział naukowcy na różnych etapach kariery cd.

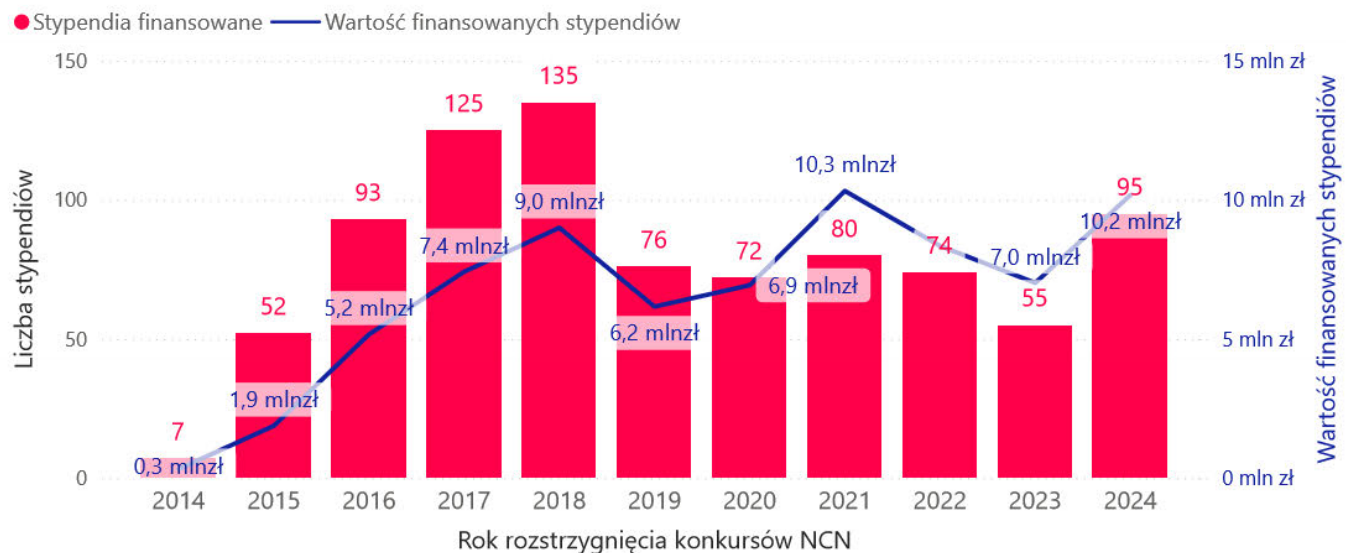
● Wnioski MN ● Pozostałe wnioski — Kwota wniosków MN — Kwota pozostałych wniosków

Panel
 ST8



Liczba i wartość finansowanych przez NCN stypendiów naukowych* w projektach nierealizowanych przez młodych naukowców lub finansowanych w konkursach NCN, które nie są skierowane tylko do młodych naukowców

Rok rozstrzygnięcia	Liczba finansowanych stypendiów	Wartość finansowanych stypendiów
2014	7	317 280 zł
2015	52	1 872 780 zł
2016	93	5 161 000 zł
2017	125	7 413 600 zł
2018	135	8 993 876 zł
2019	76	6 158 100 zł
2020	72	6 927 200 zł
2021	80	10 317 600 zł
2022	74	8 341 200 zł
2023	55	7 010 800 zł
2024	95	10 171 000 zł
Ogółem	864	72 684 436 zł



Panel

ST8

Konkurs:

krajowy

międzynarodowy

Typ konkursu

ALPHORN

DAINA

GRIEG

OPUS

SHENG

SONATA BIS

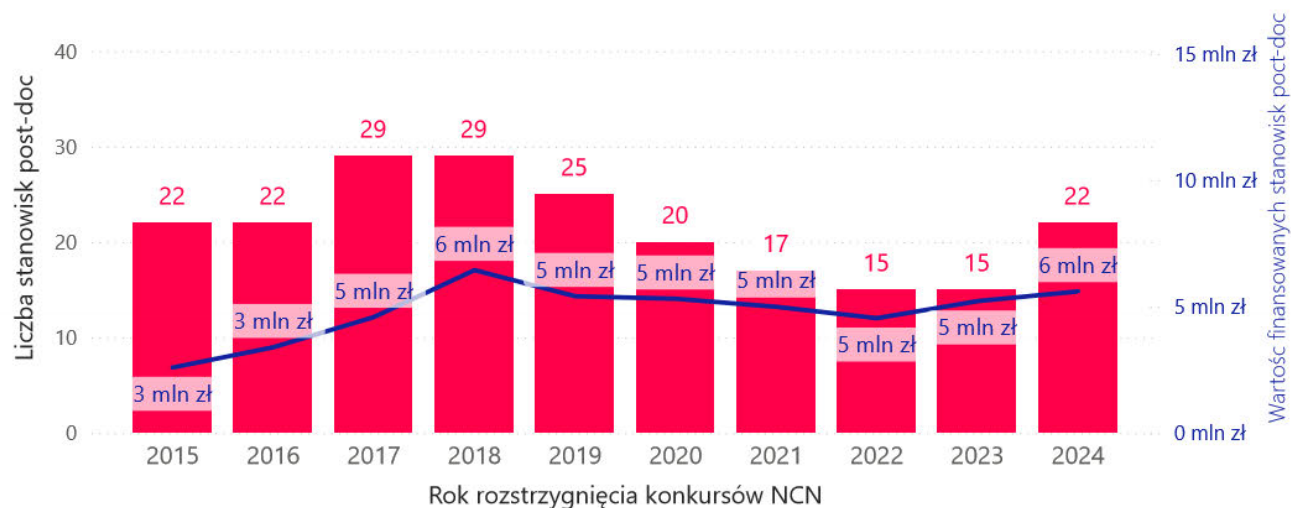
* Stypendia zostały ujęte od edycji 13. konkursów NCN (wprowadzenie regulacji).

**Typ konkursu OPUS dotyczy także wniosków OPUS LAP.

Liczba i wartość finansowanych przez NCN stanowisk post-doc* w projektach nierealizowanych przez młodych naukowców lub finansowanych w konkursach NCN, które nie są skierowane tylko do młodych naukowców

Rok rozstrzygnięcia	Liczba finansowanych stanowisk post-doc	Wartość finansowanych stanowisk post-doc
2015	22	2 588 300 zł
2016	22	3 389 790 zł
2017	29	4 584 479 zł
2018	29	6 442 200 zł
2019	25	5 410 000 zł
2020	20	5 309 483 zł
2021	17	4 990 000 zł
2022	15	4 540 000 zł
2023	15	5 215 000 zł
2024	22	5 600 000 zł
Ogółem	216	48 069 252 zł

● Finansowane stanowiska post-doc — Wartość finansowanych stanowisk post-doc



Panel

ST8

Konkurs:

krajowy

międzynarodowy

Typ konkursu

GRIEG

OPUS

SHENG

SONATA BIS

* Stanowiska post-doc zostały ujęte od edycji 17. konkursów NCN (wprowadzenie regulacji).

**Typ konkursu OPUS dotyczy także wniosków OPUS LAP.

Finansowanie młodych naukowców w konkursach NCN

Panel ST9

Jaki % ogółu finansowania stanowiły środki przyznane młodym naukowcom (MN) ?

Panel

ST9

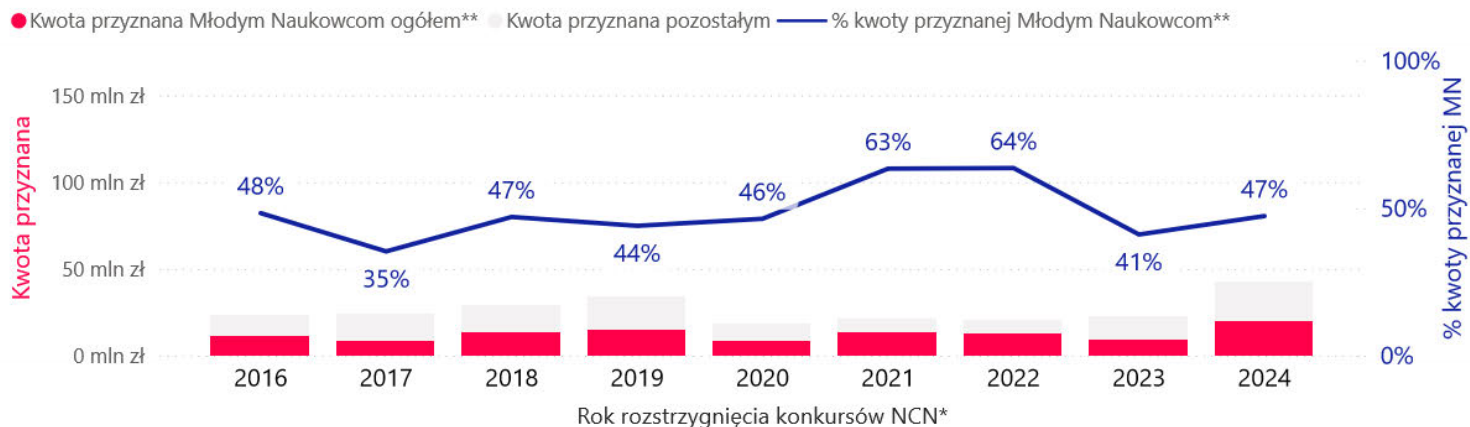
Rok rozstrzygnięcia konkursów NCN*	Kwota przyznana Młodym Naukowcom ogółem**	Kwota przyznana ogółem	% kwoty przyznanej Młodym Naukowcom**
2016	11 215 841 zł	23 231 845 zł	48%
2017	8 409 850 zł	23 822 977 zł	35%
2018	13 577 397 zł	28 898 201 zł	47%
2019	15 122 845 zł	34 388 050 zł	44%
2020	8 474 706 zł	18 278 702 zł	46%
2021	13 284 696 zł	20 966 345 zł	63%
2022	12 892 474 zł	20 280 585 zł	64%
2023	9 227 721 zł	22 489 002 zł	41%
2024	20 174 331 zł	42 660 650 zł	47%
Ogółem	112 379 861 zł	235 016 357 zł	48%

Konkurs:

- krajowy
- międzynarodowy

Typ konkursu

- BEETHOVEN
- DAINA
- ETIUDA
- FUGA
- HARMONIA
- MAESTRO
- MINIATURA
- OPUS
- POLONEZ
- POLONEZ BIS
- PRELUDIUM
- PRELUDIUM BIS
- SHENG
- SONATA
- SONATA BIS
- SONATINA
- UWERTURA



* Rok rozstrzygnięcia obejmuje pełne lata, w których wprowadzono regulacje dotyczące stypendiów i stanowisk post-doc.

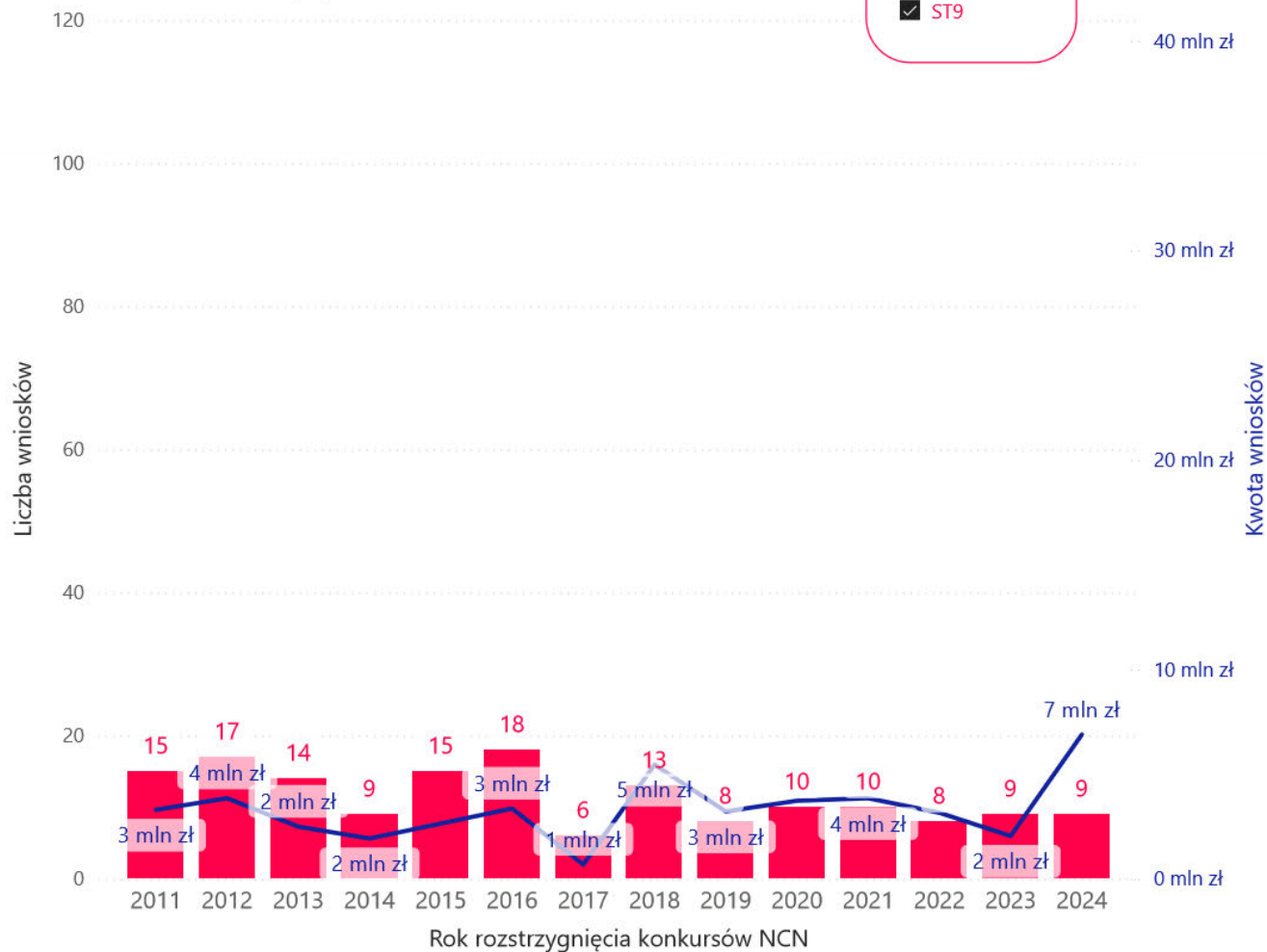
** Kwota przyznana Młodym Naukowcom została obliczona jako suma:

- kwoty przyznanej w całości na konkursy dedykowane Młodym Naukowcom,
- kwoty projektów kierowanych przez Młodych Naukowców w konkursach im niededykowanych,
- kwoty przeznaczanej na stanowiska post-doc i stypendia w projektach niededykowanych oraz niekierowanych przez Młodych Naukowców.

Liczba i wartość projektów wspartych w konkursach NCN dla młodych naukowców

Rok rozstrzygnięcia	Wnioski wsparte	Kwota przyznana
2011	15	3 287 425 zł
2012	17	3 842 409 zł
2013	14	2 482 226 zł
2014	9	1 916 489 zł
2015	15	2 632 661 zł
2016	18	3 349 070 zł
2017	6	672 320 zł
2018	13	5 443 066 zł
2019	8	3 210 425 zł
2020	10	3 720 306 zł
2021	10	3 842 058 zł
2022	8	3 146 076 zł
2023	9	2 038 806 zł
2024	9	6 882 028 zł
Ogółem	161	46 465 365 zł

● Liczba wniosków — Kwota przyznana



Typ konkursu

- ETIUDA
- FUGA
- PRELUDIUM
- PRELUDIUM BIS
- SONATA
- SONATINA

Liczba i wartość projektów kierowanych przez młodych naukowców wspartych w konkursach NCN, w których mogą brać udział naukowcy na różnych etapach kariery

Rok rozstrzygnięcia	Wnioski wsparte	Badania kierowane przez MN	% kierowanych przez MN	Badania kierowane przez nieMN	% kierowanych przez nieMN
2011	19			19	100%
2012	19	4	21%	15	79%
2013	26	4	15%	22	85%
2014	12			12	100%
2015	17	1	6%	16	94%
2016	24	5	21%	19	79%
2017	29	3	10%	26	90%
2018	22	5	23%	17	77%
2019	21	2	10%	19	90%
2020	12	1	8%	11	92%
2021	14	4	29%	10	71%
2022	14	4	29%	10	71%
2023	13	1	8%	12	92%
2024	20	1	5%	19	95%
Ogółem	262	35	13%	227	87%

Rok rozstrzygnięcia	Kwota przyznana	Kwota przyznana MN	% kwoty przyznanej MN	Kwota przyznana nieMN	% kwoty przyznanej nieMN
2011	14 861 769 zł			14 861 769 zł	100%
2012	14 639 193 zł	1 908 633 zł	13%	12 730 560 zł	87%
2013	19 343 540 zł	1 164 960 zł	6%	18 178 580 zł	94%
2014	11 874 579 zł			11 874 579 zł	100%
2015	13 704 233 zł	419 580 zł	3%	13 284 653 zł	97%
2016	19 882 775 zł	4 262 771 zł	21%	15 620 004 zł	79%
2017	23 150 657 zł	3 931 250 zł	17%	19 219 407 zł	83%
2018	23 455 135 zł	1 433 831 zł	6%	22 021 304 zł	94%
2019	31 177 625 zł	3 318 420 zł	11%	27 859 205 zł	89%
2020	14 558 396 zł	183 600 zł	1%	14 374 796 zł	99%
2021	17 124 287 zł	4 702 638 zł	27%	12 421 649 zł	73%
2022	17 134 509 zł	5 724 398 zł	33%	11 410 111 zł	67%
2023	20 450 196 zł	857 915 zł	4%	19 592 281 zł	96%
2024	35 778 622 zł	32 303 zł	0%	35 746 319 zł	100%
Ogółem	277 135 516 zł	27 940 299 zł	10%	249 195 217 zł	90%

Panel

ST9

Konkurs:

krajowy

międzynarodowy

Typ konkursu

BEETHOVEN

DAINA

HARMONIA

MAESTRO

MINIATURA

OPUS

POLONEZ

POLONEZ BIS

SHENG

SONATA BIS

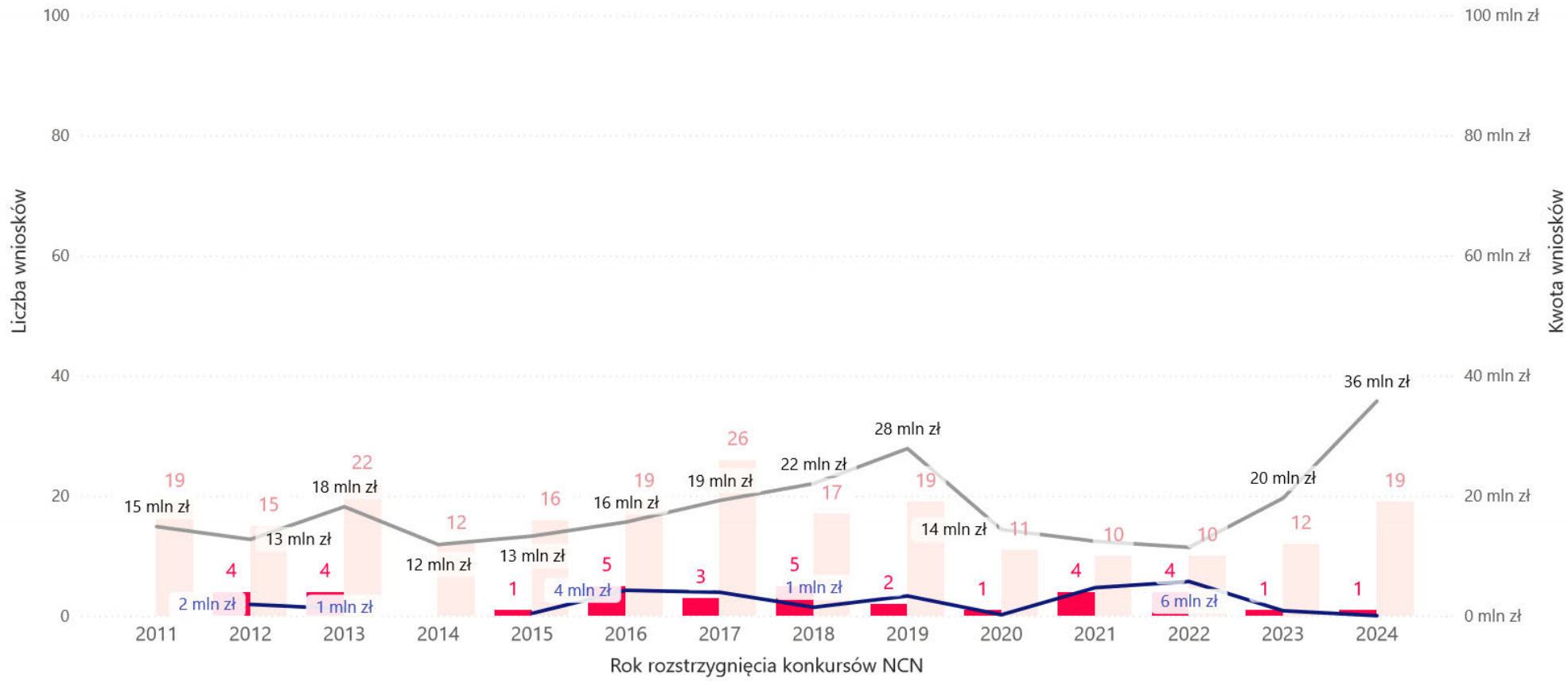
UWERTURA

*Typ konkursu OPUS dotyczy także wniosków OPUS LAP.

Liczba i wartość projektów kierowanych przez młodych naukowców wspartych w konkursach NCN, w których mogą brać udział naukowcy na różnych etapach kariery cd.

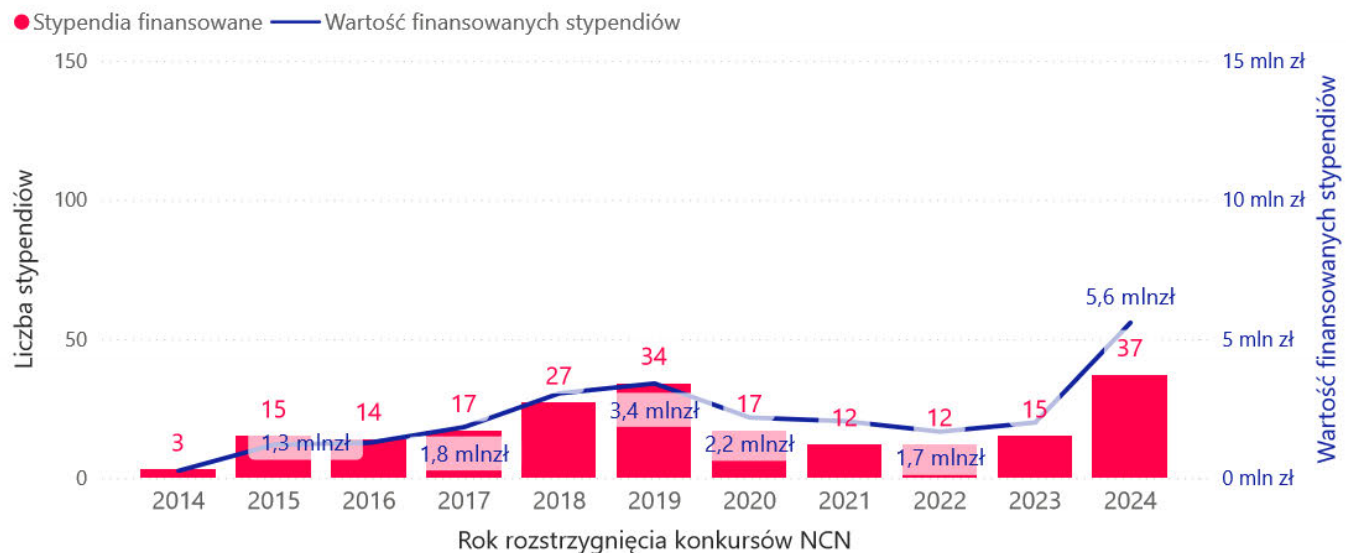
● Wnioski MN ● Pozostałe wnioski — Kwota wniosków MN — Kwota pozostałych wniosków

Panel
 ST9



Liczba i wartość finansowanych przez NCN stypendiów naukowych* w projektach nierealizowanych przez młodych naukowców lub finansowanych w konkursach NCN, które nie są skierowane tylko do młodych naukowców

Rok rozstrzygnięcia	Liczba finansowanych stypendiów	Wartość finansowanych stypendiów
2014	3	256 500 zł
2015	15	1 194 000 zł
2016	14	1 263 000 zł
2017	17	1 826 400 zł
2018	27	3 040 500 zł
2019	34	3 396 000 zł
2020	17	2 170 800 zł
2021	12	2 040 000 zł
2022	12	1 662 000 zł
2023	15	1 991 000 zł
2024	37	5 580 000 zł
Ogółem	203	24 420 200 zł



Panel

ST9

Konkurs:

krajowy

międzynarodowy

Typ konkursu

BEETHOVEN

DAINA

HARMONIA

MAESTRO

OPUS

SONATA BIS

* Stypendia zostały ujęte od edycji 13. konkursów NCN (wprowadzenie regulacji).

**Typ konkursu OPUS dotyczy także wniosków OPUS LAP.

Liczba i wartość finansowanych przez NCN stanowisk post-doc* w projektach nierealizowanych przez młodych naukowców lub finansowanych w konkursach NCN, które nie są skierowane tylko do młodych naukowców

Rok rozstrzygnięcia	Liczba finansowanych stanowisk post-doc	Wartość finansowanych stanowisk post-doc
2015	4	614 500 zł
2016	10	2 341 000 zł
2017	7	1 979 880 zł
2018	11	3 660 000 zł
2019	14	5 198 000 zł
2020	8	2 400 000 zł
2021	9	2 700 000 zł
2022	7	2 360 000 zł
2023	11	4 340 000 zł
2024	17	7 680 000 zł
Ogółem	98	33 273 380 zł

● Finansowane stanowiska post-doc — Wartość finansowanych stanowisk post-doc



Panel

ST9

Konkurs:

krajowy

międzynarodowy

Typ konkursu

BEETHOVEN

DAINA

MAESTRO

OPUS

SHENG

SONATA BIS

* Stanowiska post-doc zostały ujęte od edycji 17. konkursów NCN (wprowadzenie regulacji).

**Typ konkursu OPUS dotyczy także wniosków OPUS LAP.

Finansowanie młodych naukowców w konkursach NCN

Panel ST10

Jaki % ogółu finansowania stanowiły środki przyznane młodym naukowcom (MN) ?

Panel
 ST10

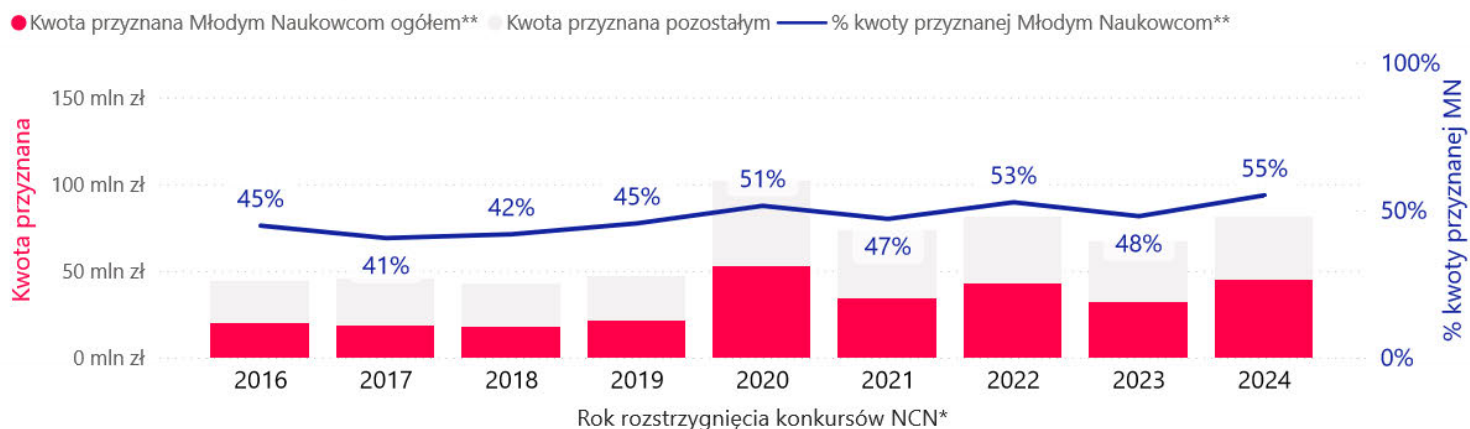
Rok rozstrzygnięcia konkursów NCN*	Kwota przyznana Młodym Naukowcom ogółem**	Kwota przyznana ogółem	% kwoty przyznanej Młodym Naukowcom**
2016	19 606 044 zł	43 854 406 zł	45%
2017	18 324 171 zł	45 241 103 zł	41%
2018	17 712 226 zł	42 380 554 zł	42%
2019	21 270 062 zł	46 757 133 zł	45%
2020	52 509 227 zł	102 094 340 zł	51%
2021	34 337 365 zł	73 047 197 zł	47%
2022	42 804 844 zł	81 325 433 zł	53%
2023	32 090 217 zł	66 976 018 zł	48%
2024	44 698 787 zł	81 254 117 zł	55%
Ogółem	283 352 943 zł	582 930 301 zł	49%

Konkurs:

- krajowy
 międzynarodowy

Typ konkursu

- DAINA
 ETIUDA
 FUGA
 GRIEG
 HARMONIA
 MAESTRO
 MINIATURA
 OPUS
 POLONEZ
 POLONEZ BIS
 POLS
 PRELUDIUM
 PRELUDIUM BIS
 SHENG
 SONATA
 SONATA BIS
 SONATINA
 UWERTURA



* Rok rozstrzygnięcia obejmuje pełne lata, w których wprowadzono regulacje dotyczące stypendiów i stanowisk post-doc.

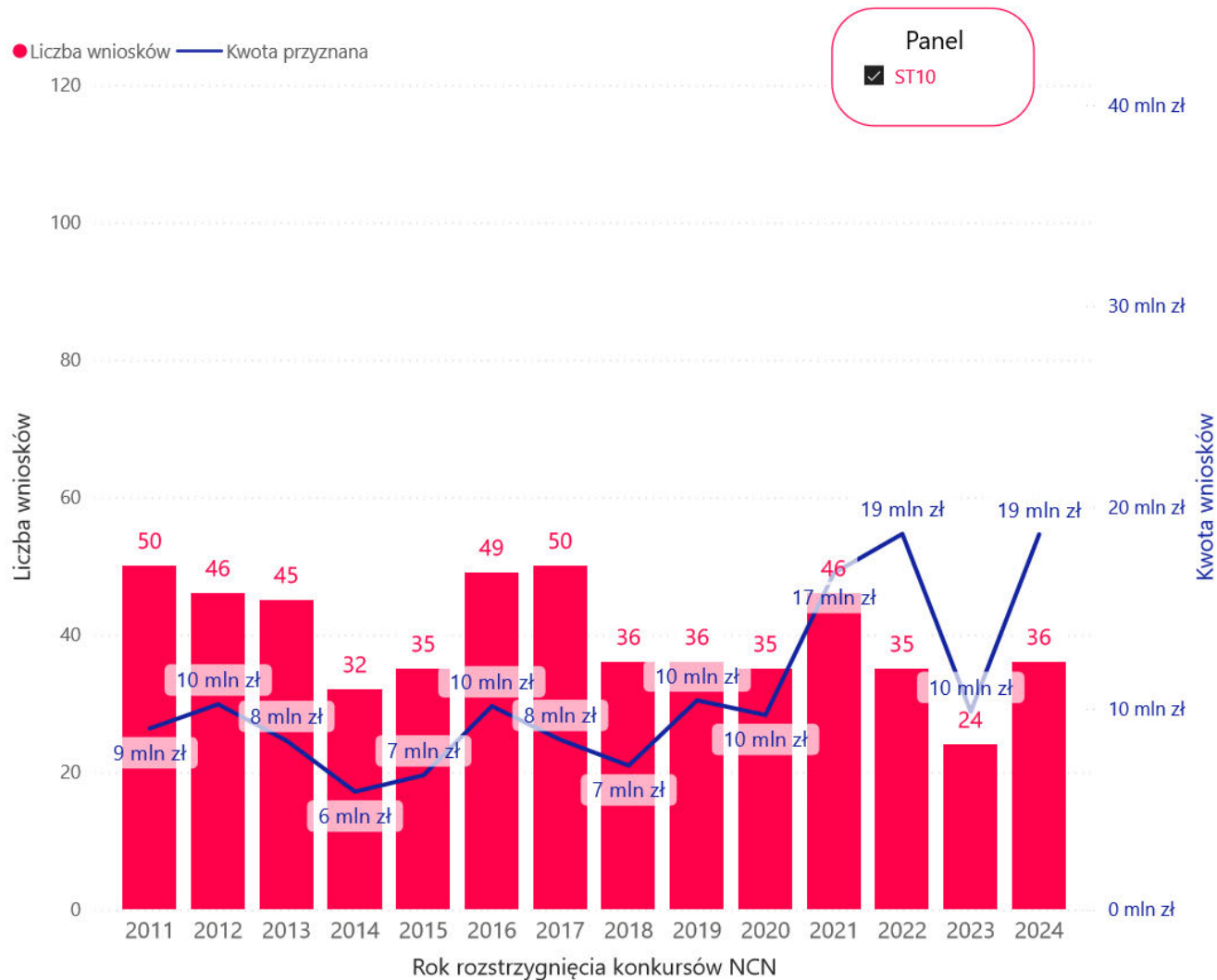
** Kwota przyznana Młodym Naukowcom została obliczona jako suma:

- kwoty przyznanej w całości na konkursy dedykowane Młodym Naukowcom,
- kwoty projektów kierowanych przez Młodych Naukowców w konkursach im niededykowanych,
- kwoty przeznaczanej na stanowiska post-doc i stypendia w projektach niededykowanych oraz niekierowanych przez Młodych Naukowców.

Liczba i wartość projektów wspartych w konkursach NCN dla młodych naukowców

Rok rozstrzygnięcia	Wnioski wsparte	Kwota przyznana
2011	50	9 004 329 zł
2012	46	10 205 966 zł
2013	45	8 394 821 zł
2014	32	5 861 661 zł
2015	35	6 676 978 zł
2016	49	10 114 990 zł
2017	50	8 445 024 zł
2018	36	7 159 138 zł
2019	36	10 403 475 zł
2020	35	9 673 020 zł
2021	46	16 728 310 zł
2022	35	18 679 745 zł
2023	24	9 837 472 zł
2024	36	18 657 755 zł
Ogółem	555	149 842 684 zł

- Typ konkursu**
- ETIUDA
 - FUGA
 - PRELUDIUM
 - PRELUDIUM BIS
 - SONATA
 - SONATINA



Liczba i wartość projektów kierowanych przez młodych naukowców wspartych w konkursach NCN, w których mogą brać udział naukowcy na różnych etapach kariery

Rok rozstrzygnięcia	Wnioski wsparte	Badania kierowane przez MN	% kierowanych przez MN	Badania kierowane przez nieMN	% kierowanych przez nieMN
2011	59	4	7%	55	93%
2012	66	9	14%	57	86%
2013	48	4	8%	44	92%
2014	37	5	14%	32	86%
2015	50	6	12%	44	88%
2016	58	9	16%	49	84%
2017	95	32	34%	63	66%
2018	68	21	31%	47	69%
2019	69	28	41%	41	59%
2020	69	30	43%	39	57%
2021	78	24	31%	54	69%
2022	68	24	35%	44	65%
2023	66	30	45%	36	55%
2024	67	35	52%	32	48%
Ogółem	898	261	29%	637	71%

Rok rozstrzygnięcia	Kwota przyznana	Kwota przyznana MN	% kwoty przyznanej MN	Kwota przyznana nieMN	% kwoty przyznanej nieMN
2011	16 137 087 zł	814 880 zł	5%	15 322 207 zł	95%
2012	30 806 492 zł	2 650 020 zł	9%	28 156 472 zł	91%
2013	27 922 639 zł	2 257 250 zł	8%	25 665 389 zł	92%
2014	20 879 111 zł	2 346 427 zł	11%	18 532 684 zł	89%
2015	26 636 668 zł	4 008 391 zł	15%	22 628 277 zł	85%
2016	33 739 416 zł	6 328 614 zł	19%	27 410 802 zł	81%
2017	36 796 079 zł	7 254 567 zł	20%	29 541 512 zł	80%
2018	35 221 416 zł	6 960 288 zł	20%	28 261 128 zł	80%
2019	36 353 658 zł	5 887 087 zł	16%	30 466 571 zł	84%
2020	92 421 320 zł	33 699 021 zł	36%	58 722 299 zł	64%
2021	56 318 887 zł	8 986 455 zł	16%	47 332 432 zł	84%
2022	62 645 688 zł	14 439 599 zł	23%	48 206 089 zł	77%
2023	57 138 546 zł	13 315 557 zł	23%	43 822 989 zł	77%
2024	62 596 362 zł	17 078 532 zł	27%	45 517 830 zł	73%
Ogółem	595 613 369 zł	126 026 688 zł	21%	469 586 681 zł	79%

Panel

ST10

Konkurs:

- krajowy
 międzynarodowy

Typ konkursu

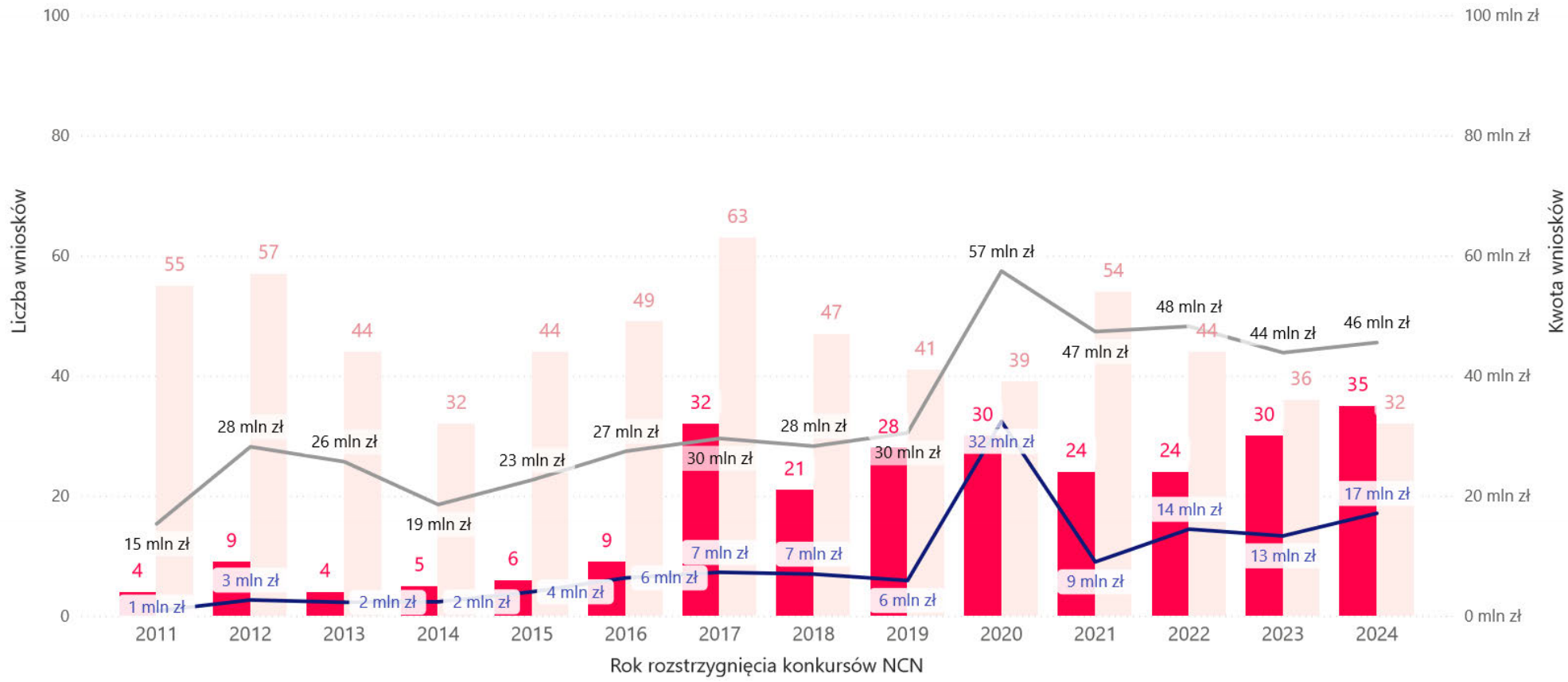
- DAINA
 GRIEG
 HARMONIA
 MAESTRO
 MINIATURA
 OPUS
 POLONEZ
 POLONEZ BIS
 POLS
 SHENG
 SONATA BIS
 UWERTURA

*Typ konkursu OPUS dotyczy także wniosków OPUS LAP.

Liczba i wartość projektów kierowanych przez młodych naukowców wspartych w konkursach NCN, w których mogą brać udział naukowcy na różnych etapach kariery cd.

● Wnioski MN ● Pozostałe wnioski — Kwota wniosków MN — Kwota pozostałych wniosków

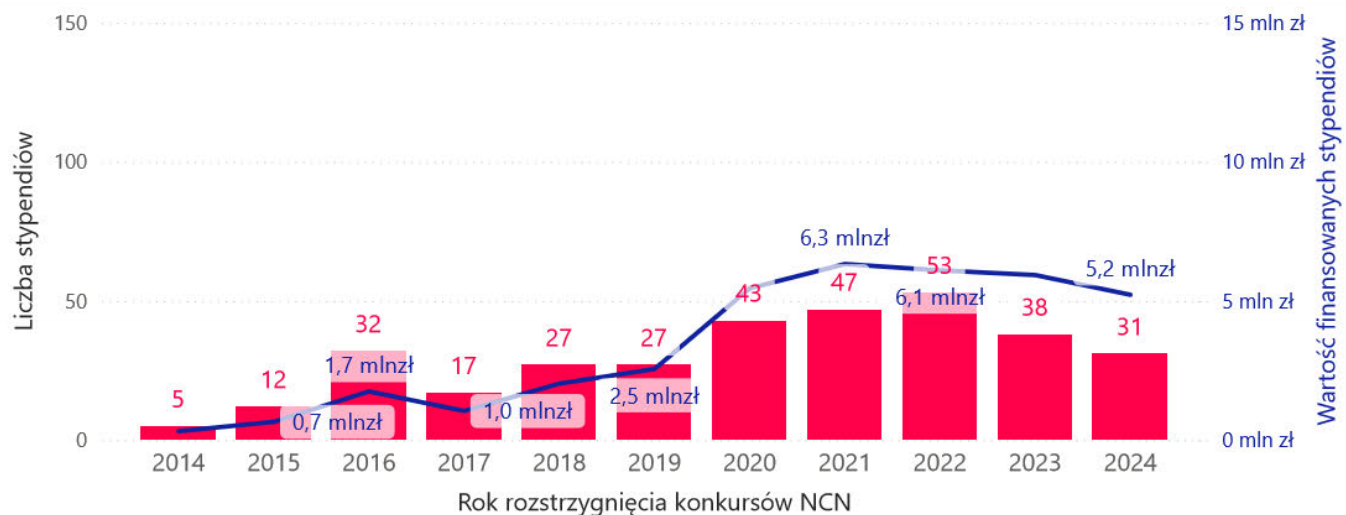
Panel
 ST10



Liczba i wartość finansowanych przez NCN stypendiów naukowych* w projektach nierealizowanych przez młodych naukowców lub finansowanych w konkursach NCN, które nie są skierowane tylko do młodych naukowców

Rok rozstrzygnięcia	Liczba finansowanych stypendiów	Wartość finansowanych stypendiów
2014	5	312 750 zł
2015	12	650 700 zł
2016	32	1 743 440 zł
2017	17	1 040 800 zł
2018	27	2 023 800 zł
2019	27	2 549 500 zł
2020	43	5 451 400 zł
2021	47	6 322 600 zł
2022	53	6 095 500 zł
2023	38	5 927 188 zł
2024	31	5 217 500 zł
Ogółem	332	37 335 178 zł

● Stypendia finansowane — Wartość finansowanych stypendiów



Panel

ST10

Konkurs:

krajowy

międzynarodowy

Typ konkursu

DAINA

GRIEG

MAESTRO

OPUS

SHENG

SONATA BIS

* Stypendia zostały ujęte od edycji 13. konkursów NCN (wprowadzenie regulacji).

**Typ konkursu OPUS dotyczy także wniosków OPUS LAP.

Liczba i wartość finansowanych przez NCN stanowisk post-doc* w projektach nierealizowanych przez młodych naukowców lub finansowanych w konkursach NCN, które nie są skierowane tylko do młodych naukowców

Rok rozstrzygnięcia	Liczba finansowanych stanowisk post-doc	Wartość finansowanych stanowisk post-doc
2015	7	393 700 zł
2016	8	1 419 000 zł
2017	8	1 583 780 zł
2018	7	1 569 000 zł
2019	8	2 430 000 zł
2020	10	3 685 786 zł
2021	9	2 300 000 zł
2022	10	3 590 000 zł
2023	9	3 010 000 zł
2024	10	3 745 000 zł
Ogółem	86	23 726 266 zł

Panel

ST10

Konkurs:

krajowy

międzynarodowy

Typ konkursu

DAINA

GRIEG

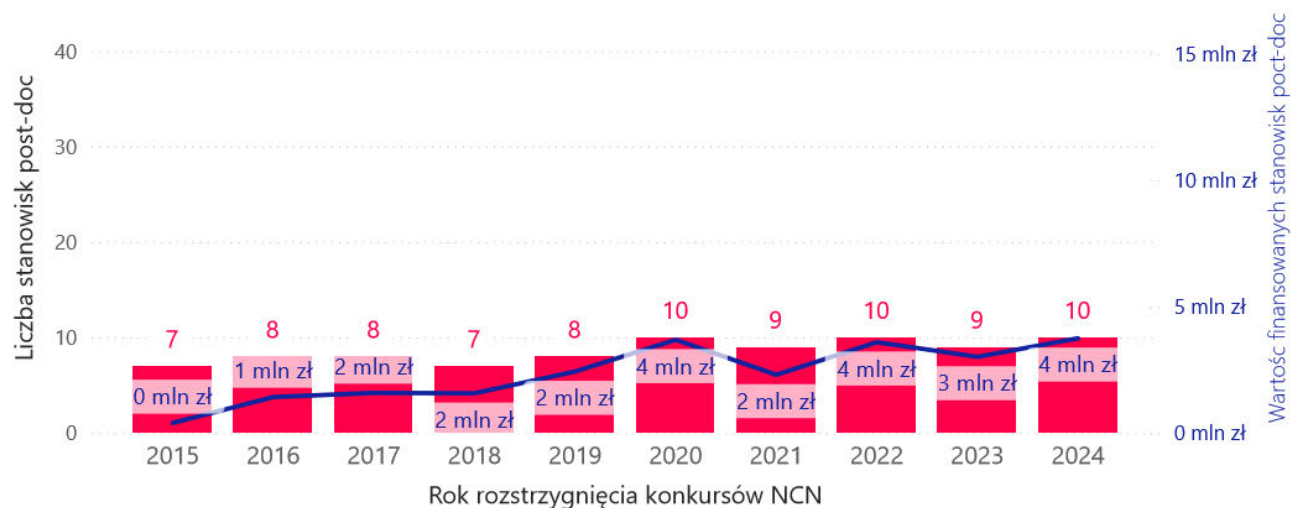
MAESTRO

OPUS

SHENG

SONATA BIS

● Finansowane stanowiska post-doc — Wartość finansowanych stanowisk post-doc



* Stanowiska post-doc zostały ujęte od edycji 17. konkursów NCN (wprowadzenie regulacji).

**Typ konkursu OPUS dotyczy także wniosków OPUS LAP.

Finansowanie młodych naukowców w konkursach NCN

Panel ST11

Jaki % ogółu finansowania stanowiły środki przyznane młodym naukowcom (MN) ?

Panel
 ST11

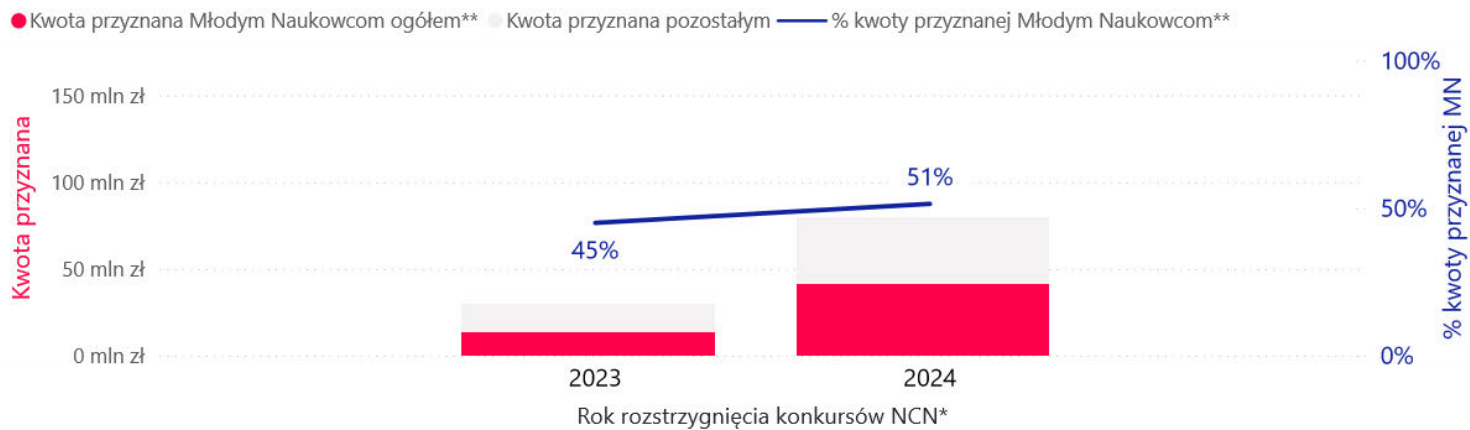
Rok rozstrzygnięcia konkursów NCN*	Kwota przyznana Młodym Naukowcom ogółem**	Kwota przyznana ogółem	% kwoty przyznanej Młodym Naukowcom**
2023	13 455 456 zł	29 922 164 zł	45%
2024	41 047 346 zł	79 818 943 zł	51%
Ogółem	54 502 802 zł	109 741 107 zł	50%

Konkurs:

krajowy
 międzynarodowy

Typ konkursu

DAINA
 MINIATURA
 OPUS
 PRELUDIUM
 PRELUDIUM BIS
 SONATA
 SONATA BIS
 SONATINA



* Rok rozstrzygnięcia obejmuje pełne lata, w których wprowadzono regulacje dotyczące stypendiów i stanowisk post-doc.

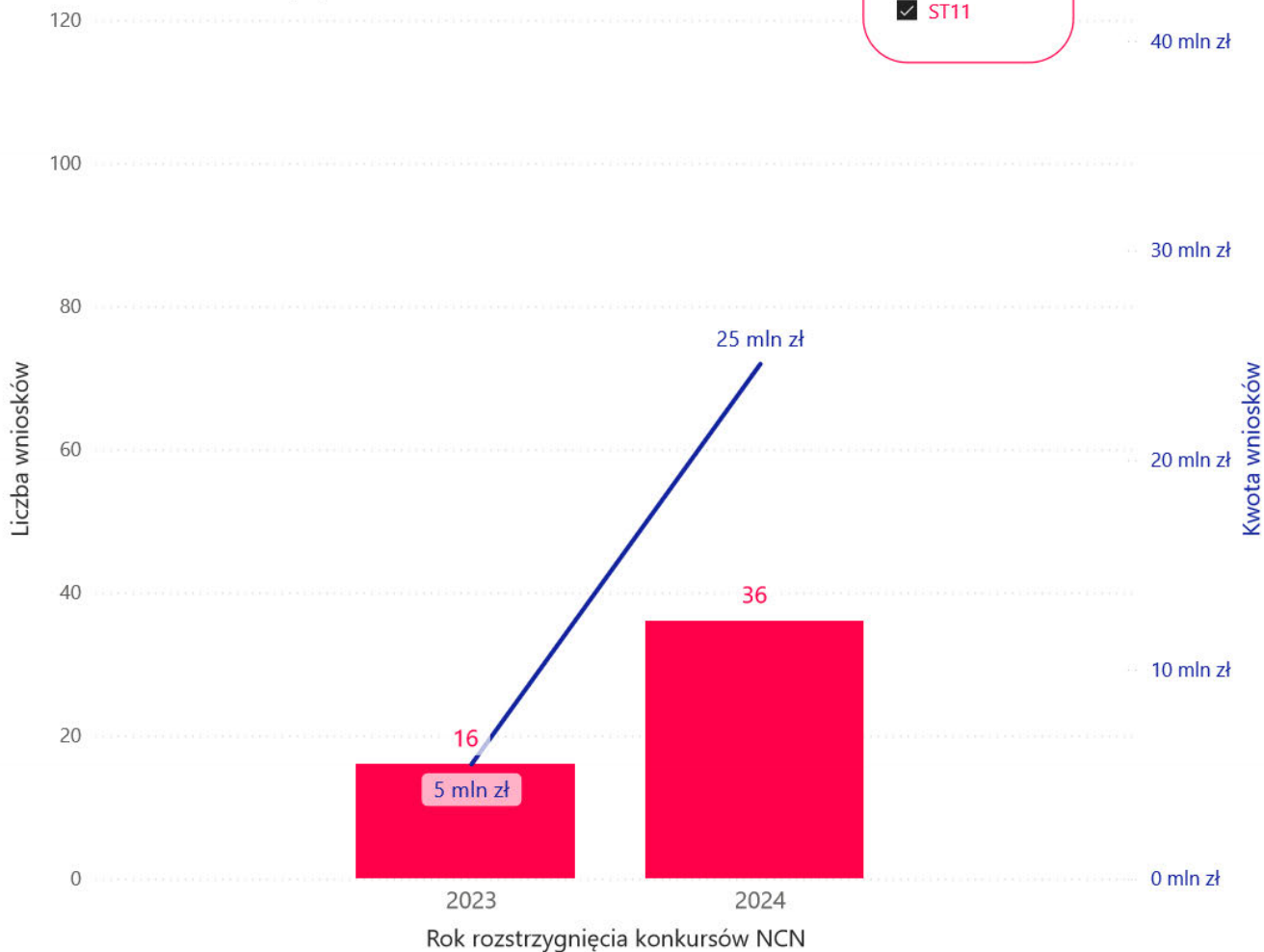
** Kwota przyznana Młodym Naukowcom została obliczona jako suma:

- kwoty przyznanej w całości na konkursy dedykowane Młodym Naukowcom,
- kwoty projektów kierowanych przez Młodych Naukowców w konkursach im niededykowanych,
- kwoty przeznaczanej na stanowiska post-doc i stypendia w projektach niededykowanych oraz niekierowanych przez Młodych Naukowców.

Liczba i wartość projektów wspartych w konkursach NCN dla młodych naukowców

Rok rozstrzygnięcia	Wnioski wsparte	Kwota przyznana
2023	16	5 464 207 zł
2024	36	24 576 014 zł
Ogółem	52	30 040 221 zł

● Liczba wniosków — Kwota przyznana



Typ konkursu

- PRELUDIUM
- PRELUDIUM BIS
- SONATA
- SONATINA

Liczba i wartość projektów kierowanych przez młodych naukowców wspartych w konkursach NCN, w których mogą brać udział naukowcy na różnych etapach kariery

Rok rozstrzygnięcia	Wnioski wsparte	Badania kierowane przez MN	% kierowanych przez MN	Badania kierowane przez nieMN	% kierowanych przez nieMN
2023	44	26	59%	18	41%
2024	87	43	49%	44	51%
Ogółem	131	69	53%	62	47%

Rok rozstrzygnięcia	Kwota przyznana	Kwota przyznana MN	% kwoty przyznanej MN	Kwota przyznana nieMN	% kwoty przyznanej nieMN
2023	24 457 957 zł	3 069 049 zł	13%	21 388 908 zł	87%
2024	55 242 929 zł	3 875 832 zł	7%	51 367 097 zł	93%
Ogółem	79 700 886 zł	6 944 881 zł	9%	72 756 005 zł	91%

Panel

ST11

Konkurs:

- krajowy
 międzynarodowy

Typ konkursu

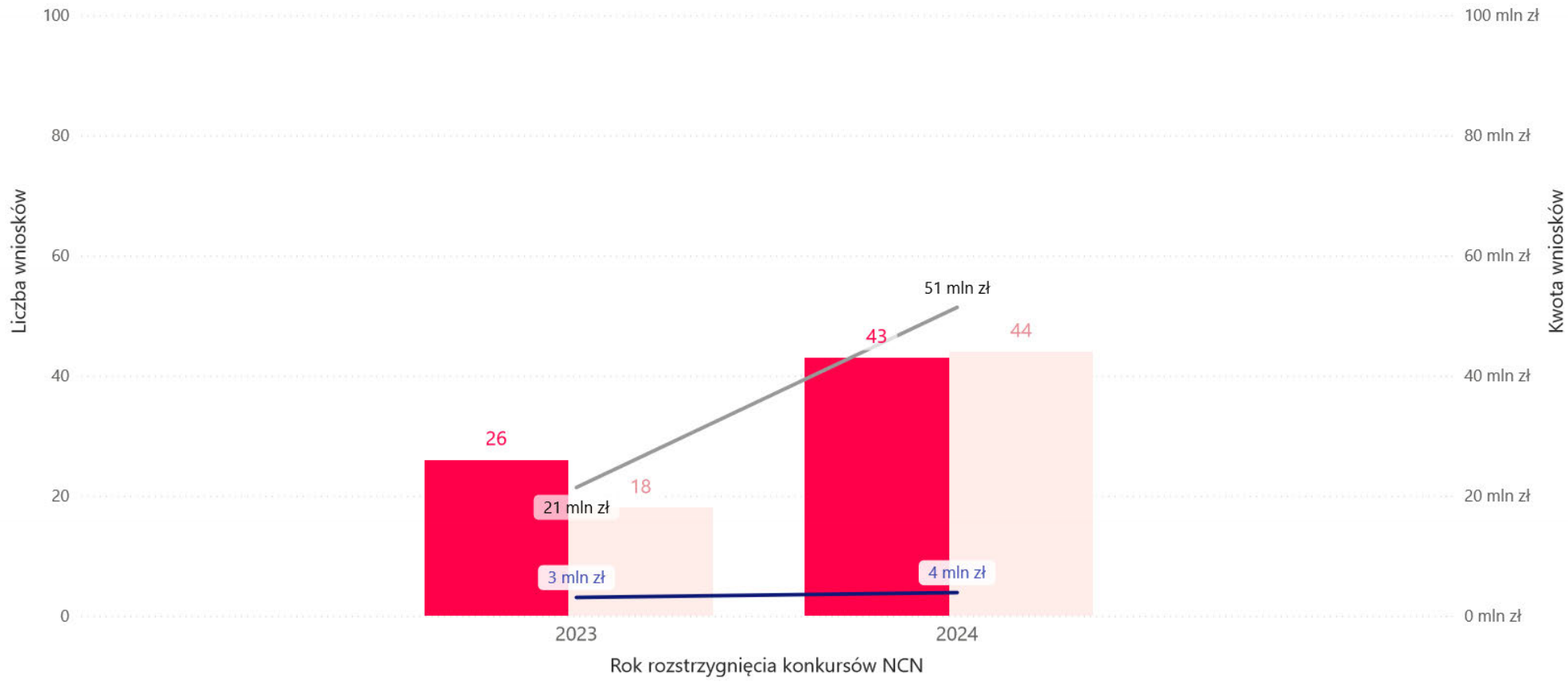
- DAINA
 MINIATURA
 OPUS
 SONATA BIS

*Typ konkursu OPUS dotyczy także wniosków OPUS LAP.

Liczba i wartość projektów kierowanych przez młodych naukowców wspartych w konkursach NCN, w których mogą brać udział naukowcy na różnych etapach kariery cd.

● Wnioski MN ● Pozostałe wnioski — Kwota wniosków MN — Kwota pozostałych wniosków

Panel
 ST11



Liczba i wartość finansowanych przez NCN stypendiów naukowych* w projektach nierealizowanych przez młodych naukowców lub finansowanych w konkursach NCN, które nie są skierowane tylko do młodych naukowców

Rok rozstrzygnięcia	Liczba finansowanych stypendiów	Wartość finansowanych stypendiów
2023	21	3 172 200 zł
2024	54	7 100 500 zł
Ogółem	75	10 272 700 zł

Panel

ST11

Konkurs:

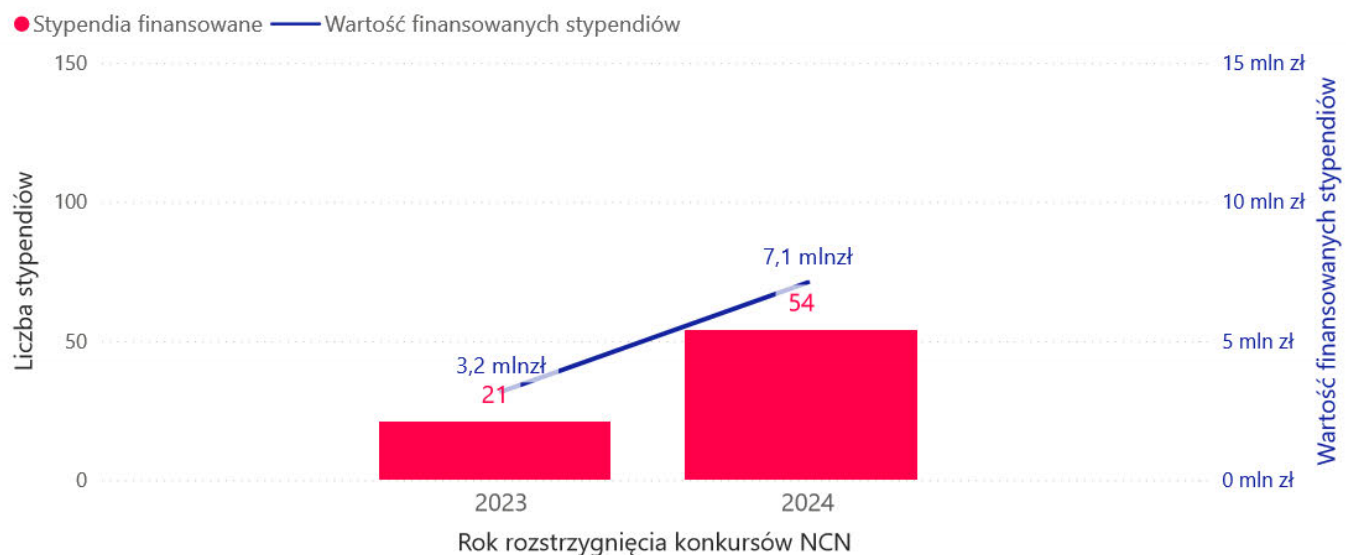
krajowy

międzynarodowy

Typ konkursu

OPUS

SONATA BIS



* Stypendia zostały ujęte od edycji 13. konkursów NCN (wprowadzenie regulacji).

**Typ konkursu OPUS dotyczy także wniosków OPUS LAP.

Liczba i wartość finansowanych przez NCN stanowisk post-doc* w projektach nierealizowanych przez młodych naukowców lub finansowanych w konkursach NCN, które nie są skierowane tylko do młodych naukowców

Rok rozstrzygnięcia	Liczba finansowanych stanowisk post-doc	Wartość finansowanych stanowisk post-doc
2023	6	1 750 000 zł
2024	18	5 495 000 zł
Ogółem	24	7 245 000 zł

Panel

ST11

Konkurs:

krajowy

międzynarodowy

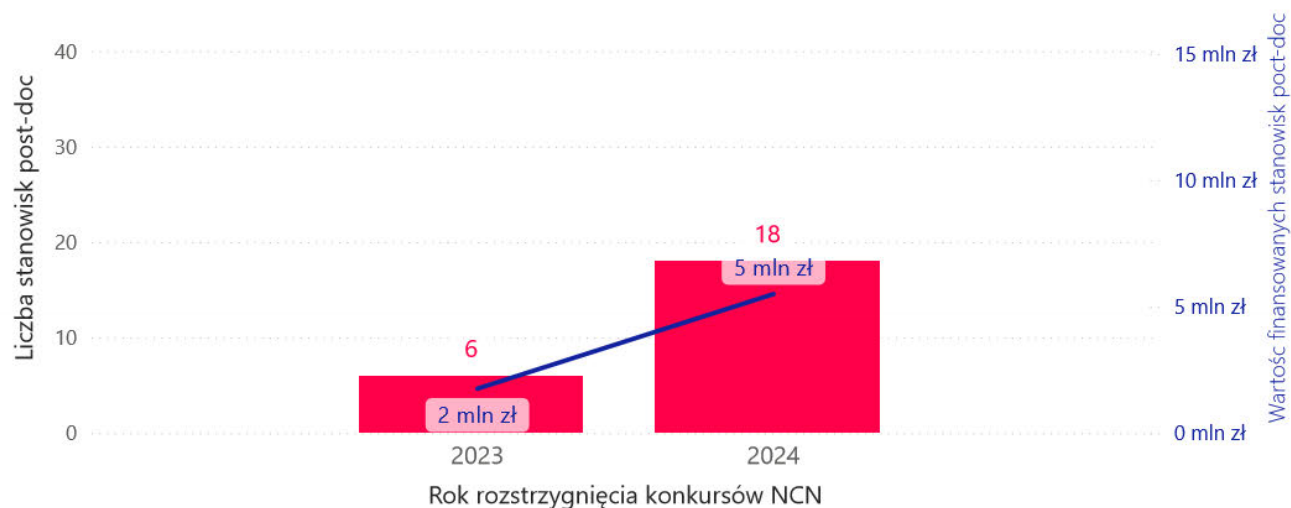
Typ konkursu

DAINA

OPUS

SONATA BIS

● Finansowane stanowiska post-doc — Wartość finansowanych stanowisk post-doc



* Stanowiska post-doc zostały ujęte od edycji 17. konkursów NCN (wprowadzenie regulacji).

**Typ konkursu OPUS dotyczy także wniosków OPUS LAP.