

# Finansowanie młodych naukowców w ramach konkursów NCN

## Jaki udział ogółu finansowania stanowiły środki przyznane młodym naukowcom?

Rok rozstrzygnięcia konkursów*	Kwota przyznana młodym naukowcom ogółem**	Kwota przyznana ogółem	Udział kwoty przyznanej młodym naukowcom
2016	496 223 555 zł	1 144 405 248 zł	43%
2017	495 830 516 zł	1 210 716 000 zł	41%
2018	535 698 404 zł	1 217 653 655 zł	44%
2019	609 927 432 zł	1 338 041 478 zł	46%
2020	789 177 413 zł	1 705 322 021 zł	46%
2021	827 917 761 zł	1 616 466 733 zł	51%
2022	871 937 333 zł	1 624 314 931 zł	54%
2023	694 288 847 zł	1 406 359 092 zł	49%
2024	967 426 045 zł	1 884 313 133 zł	51%
2025	886 162 025 zł	1 866 811 782 zł	47%
Ogółem	7 174 589 331 zł	15 014 404 073 zł	48%

### Konkurs

- krajowy
- międzynarodowy

### Typ konkursu

- ALPHORN
- BEETHOVEN
- BEETHOVEN LIFE
- DAINA
- ETIUUDA
- FUGA
- GRIEG
- HARMONIA
- IDEALAB
- MAESTRO
- MINIATURA
- MOZART
- OPUS
- POLONEZ
- POLONEZ BIS
- POLS
- PRELUDIUM
- PRELUDIUM BIS
- SHENG
- SONATA
- SONATA BIS
- SONATINA
- SYMFONIA
- UWERTURA



\* Rok rozstrzygnięcia obejmuje pełne lata, w których wprowadzono regulacje dotyczące stypendiów i stanowisk post-doc.

\*\* Kwota przyznana młodym naukowcom została obliczona jako suma:

- kwoty przyznanej w całości w konkursach skierowanych do młodych naukowców,
- kwoty przyznanej projektom kierowanym przez młodych naukowców w konkursach, które nie były przeznaczone wyłącznie dla nich,
- kwoty przyznanej na finansowanie stanowisk post-doc i stypendia w projektach kierowanych przez naukowców na dalszych etapach kariery.

## Jaki udział ogółu finansowania stanowiły środki przyznane młodym naukowcom?

Rok rozstrzygnięcia konkursów*	Kwota przyznana młodym naukowcom ogółem**	Kwota przyznana ogółem	Udział kwoty przyznanej młodym naukowcom
2016	480 884 379 zł	1 086 297 962 zł	44%
2017	466 884 904 zł	1 154 147 324 zł	40%
2018	530 955 510 zł	1 202 923 469 zł	44%
2019	578 216 208 zł	1 260 129 139 zł	46%
2020	682 146 795 zł	1 427 536 345 zł	48%
2021	810 138 233 zł	1 566 822 593 zł	52%
2022	806 931 700 zł	1 523 373 839 zł	53%
2023	653 718 089 zł	1 339 963 888 zł	49%
2024	960 725 668 zł	1 868 627 830 zł	51%
2025	874 537 769 zł	1 828 788 378 zł	48%
<b>Ogółem</b>	<b>6 845 139 255 zł</b>	<b>14 258 610 767 zł</b>	<b>48%</b>

### Konkurs

- krajowy  
 międzynarodowy

### Typ konkursu

- ETIUDA  
 FUGA  
 HARMONIA  
 MAESTRO  
 MINIATURA  
 OPUS  
 PRELUDIUM  
 PRELUDIUM BIS  
 SONATA  
 SONATA BIS  
 SONATINA  
 SYMFONIA  
 UWERTURA



\* Rok rozstrzygnięcia obejmuje pełne lata, w których wprowadzono regulacje dotyczące stypendiów i stanowisk post-doc.

\*\* Kwota przyznana młodym naukowcom została obliczona jako suma:

- kwoty przyznanej w całości w konkursach skierowanych do młodych naukowców,
- kwoty przyznanej projektom kierowanym przez młodych naukowców w konkursach, które nie były przeznaczone wyłącznie dla nich,
- kwoty przyznanej na finansowanie stanowisk post-doc i stypendia w projektach kierowanych przez naukowców na dalszych etapach kariery.

## Jaki udział ogółu finansowania stanowiły środki przyznane młodym naukowcom?

Rok rozstrzygnięcia konkursów*	Kwota przyznana młodym naukowcom ogółem**	Kwota przyznana ogółem	Udział kwoty przyznanej młodym naukowcom
2016	15 339 176 zł	58 107 286 zł	26%
2017	28 945 612 zł	56 568 676 zł	51%
2018	4 742 894 zł	14 730 186 zł	32%
2019	31 711 224 zł	77 912 339 zł	41%
2020	107 030 618 zł	277 785 676 zł	39%
2021	17 779 528 zł	49 644 140 zł	36%
2022	65 005 633 zł	100 941 092 zł	64%
2023	40 570 758 zł	66 395 204 zł	61%
2024	6 700 377 zł	15 685 303 zł	43%
2025	11 624 256 zł	38 023 404 zł	31%
Ogółem	329 450 076 zł	755 793 306 zł	44%

- Konkurs**
- krajowy
  - międzynarodowy

- Typ konkursu**
- ALPHORN
  - BEETHOVEN
  - BEETHOVEN LIFE
  - DAINA
  - GRIEG
  - IDEALAB
  - MOZART
  - POLONEZ
  - POLONEZ BIS
  - POLS
  - SHENG



\* Rok rozstrzygnięcia obejmuje pełne lata, w których wprowadzono regulacje dotyczące stypendiów i stanowisk post-doc.

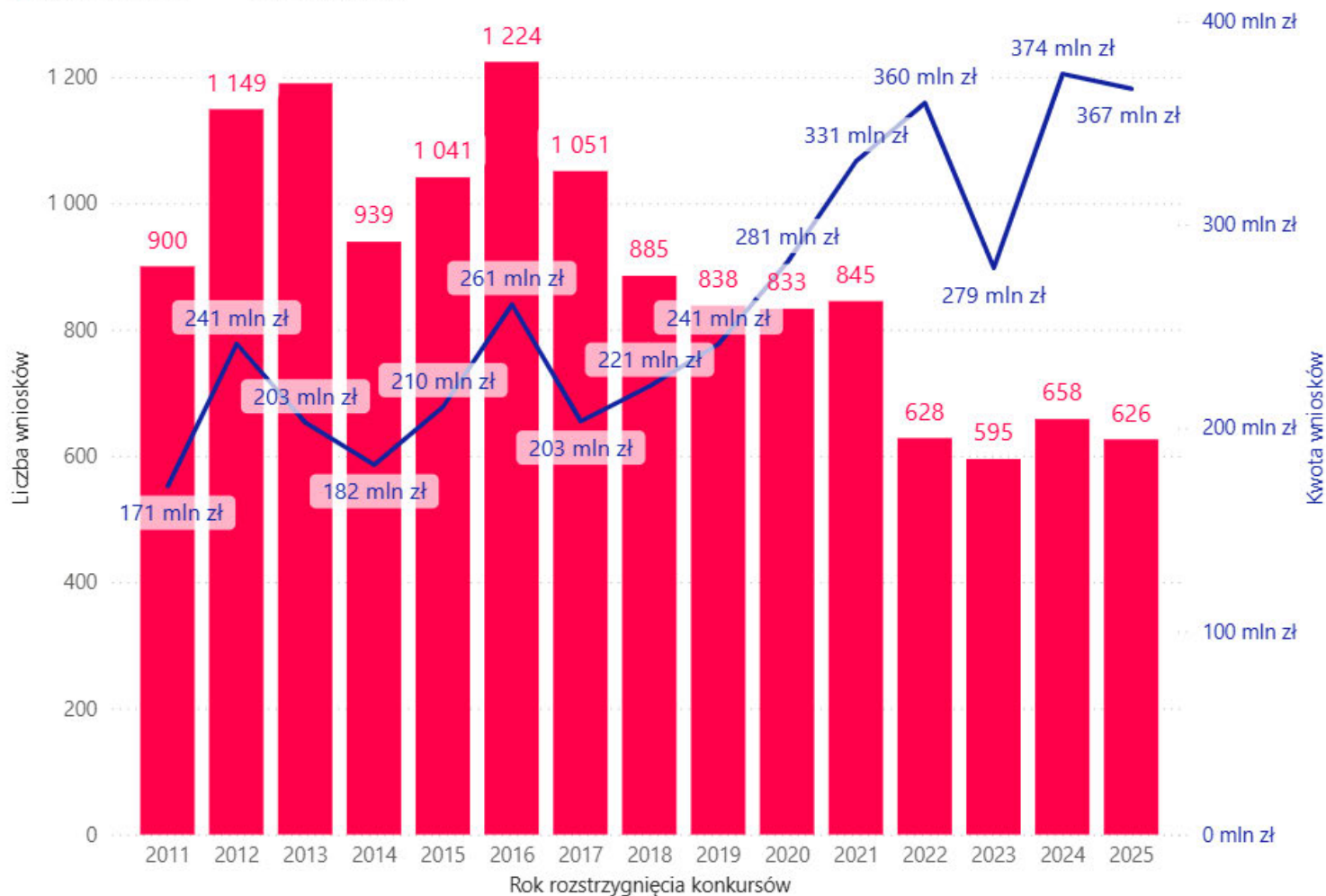
\*\* Kwota przyznana młodym naukowcom została obliczona jako suma:

- kwoty przyznanej w całości w konkursach skierowanych do młodych naukowców,
- kwoty przyznanej projektom kierowanym przez młodych naukowców w konkursach, które nie były przeznaczone wyłącznie dla nich,
- kwoty przyznanej na finansowanie stanowisk post-doc i stypendia w projektach kierowanych przez naukowców na dalszych etapach kariery.

## Liczba i wartość projektów w ramach konkursów NCN przeznaczonych dla młodych naukowców

● Liczba wniosków — Kwota przyznana

Rok rozstrzygnięcia	Wnioski zakwalifikowane	Kwota przyznana
2011	900	171 306 953 zł
2012	1 149	241 330 737 zł
2013	1 190	202 525 064 zł
2014	939	181 855 933 zł
2015	1 041	210 445 278 zł
2016	1 224	260 675 973 zł
2017	1 051	203 283 652 zł
2018	885	220 520 716 zł
2019	838	241 278 550 zł
2020	833	281 416 998 zł
2021	845	331 229 829 zł
2022	628	359 850 696 zł
2023	595	278 687 565 zł
2024	658	374 097 503 zł
2025	626	366 842 807 zł
<b>Ogółem</b>	<b>13 402</b>	<b>3 925 348 254 zł</b>



### Typ konkursu

- ETIUDA
- FUGA
- PRELUDIUM
- PRELUDIUM BIS
- SONATA
- SONATINA

Liczba i wartość badań kierowanych przez młodych naukowców (MN) w ramach konkursów NCN, w których mogą brać udział naukowcy na różnych etapach kariery

Rok rozstrzygnięcia	Liczba wniosków zakwalifikowanych	Liczba badań kierowanych przez MN	Udział badań kierowanych przez MN	Liczba badań kierowanych przez nieMN	Udział badań kierowanych przez nieMN
2011	969	46	5%	923	95%
2012	1 342	115	9%	1 227	91%
2013	1 256	78	6%	1 178	94%
2014	877	57	6%	820	94%
2015	1 030	50	5%	980	95%
2016	1 155	160	14%	995	86%
2017	1 963	614	31%	1 349	69%
2018	1 657	621	37%	1 036	63%
2019	1 549	596	38%	953	62%
2020	1 358	469	35%	889	65%
2021	1 571	631	40%	940	60%
2022	1 328	528	40%	800	60%
2023	1 278	564	44%	714	56%
2024	1 539	668	43%	871	57%
2025	1 362	538	40%	824	60%
<b>Ogółem</b>	<b>20 234</b>	<b>5 735</b>	<b>28%</b>	<b>14 499</b>	<b>72%</b>

Rok rozstrzygnięcia	Kwota przyznana ogółem	Kwota przyznana MN	Udział kwoty przyznanej MN	Kwota przyznana nieMN	Udział kwoty przyznanej nieMN
2011	338 836 233 zł	11 248 273 zł	3%	327 587 960 zł	97%
2012	785 069 269 zł	44 472 028 zł	6%	740 597 241 zł	94%
2013	801 938 698 zł	34 935 230 zł	4%	767 003 468 zł	96%
2014	582 524 400 zł	28 174 246 zł	5%	554 350 154 zł	95%
2015	771 130 980 zł	34 834 094 zł	5%	736 296 886 zł	95%
2016	883 729 275 zł	123 284 413 zł	14%	760 444 862 zł	86%
2017	1 007 432 348 zł	158 556 925 zł	16%	848 875 423 zł	84%
2018	997 132 939 zł	158 381 832 zł	16%	838 751 107 zł	84%
2019	1 096 762 928 zł	190 541 978 zł	17%	906 220 950 zł	83%
2020	1 423 905 023 zł	231 828 603 zł	16%	1 192 076 420 zł	84%
2021	1 285 236 904 zł	247 969 824 zł	19%	1 037 267 080 zł	81%
2022	1 264 464 235 zł	291 739 389 zł	23%	972 724 846 zł	77%
2023	1 127 671 527 zł	199 540 560 zł	18%	928 130 967 zł	82%
2024	1 510 215 630 zł	309 524 807 zł	20%	1 200 690 823 zł	80%
2025	1 499 968 975 zł	190 084 328 zł	13%	1 309 884 647 zł	87%
<b>Ogółem</b>	<b>15 376 019 364 zł</b>	<b>2 255 116 530 zł</b>	<b>15%</b>	<b>13 120 902 834 zł</b>	<b>85%</b>

Konkurs

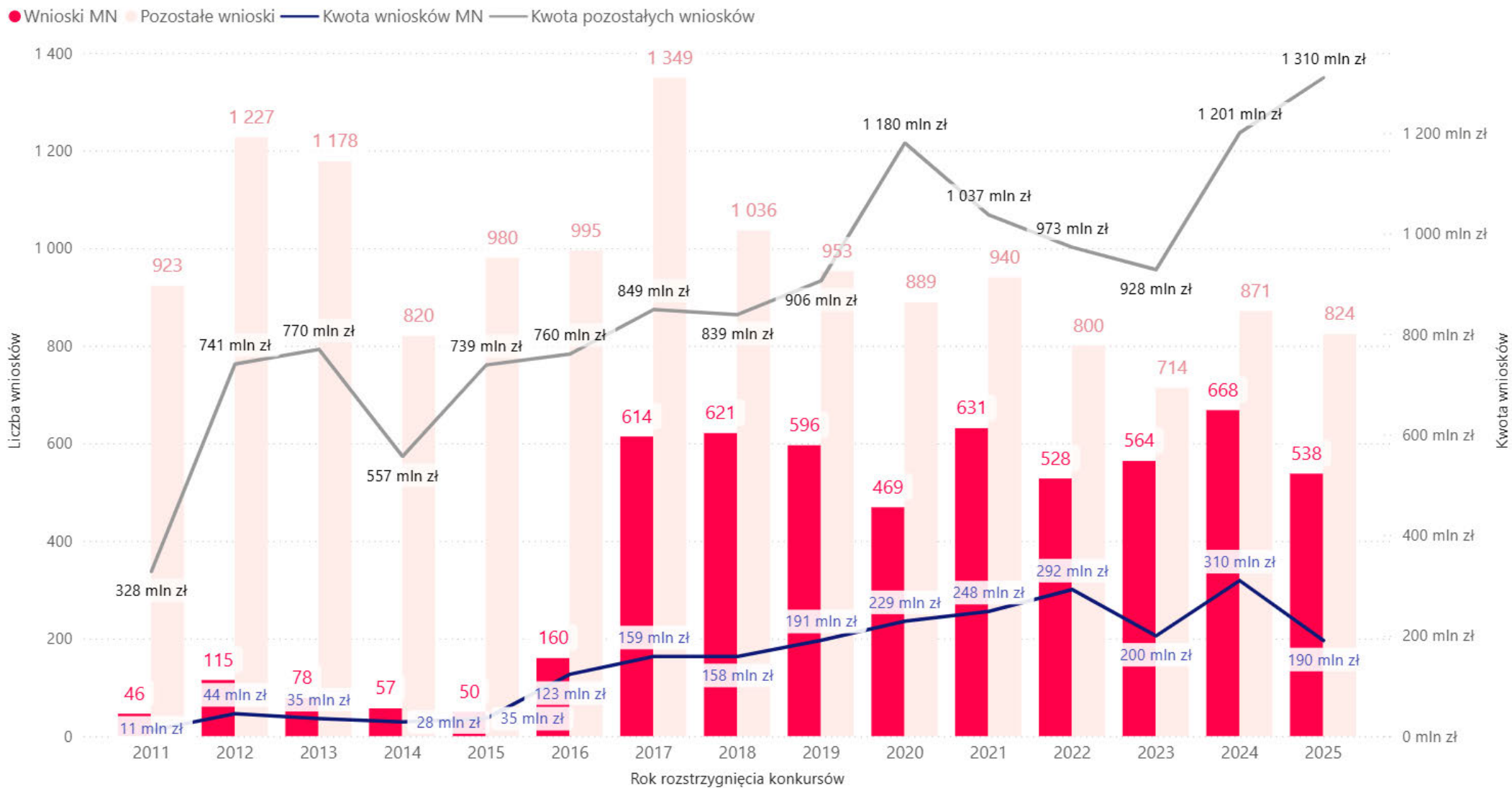
- krajowy
- międzynarodowy

Typ konkursu\*

- ALPHORN
- BEETHOVEN
- BEETHOVEN LIFE
- DAINA
- GRIEG
- HARMONIA
- IDEALAB
- MAESTRO
- MINIATURA
- MOZART
- OPUS
- POLONEZ
- POLONEZ BIS
- POLS
- SHENG
- SONATA BIS
- SYMFONIA
- UWERTURA

\*Typ konkursu OPUS obejmuje także wnioski składane wg procedury OPUS LAP

Liczba i wartość badań kierowanych przez młodych naukowców w ramach konkursów NCN, w których mogą brać udział naukowcy na różnych etapach kariery cd.



Liczba i wartość finansowanych przez NCN **stypendiów naukowych\*** w ramach projektów nierealizowanych przez młodych naukowców lub finansowanych w ramach konkursów NCN, które nie są skierowane tylko do młodych naukowców

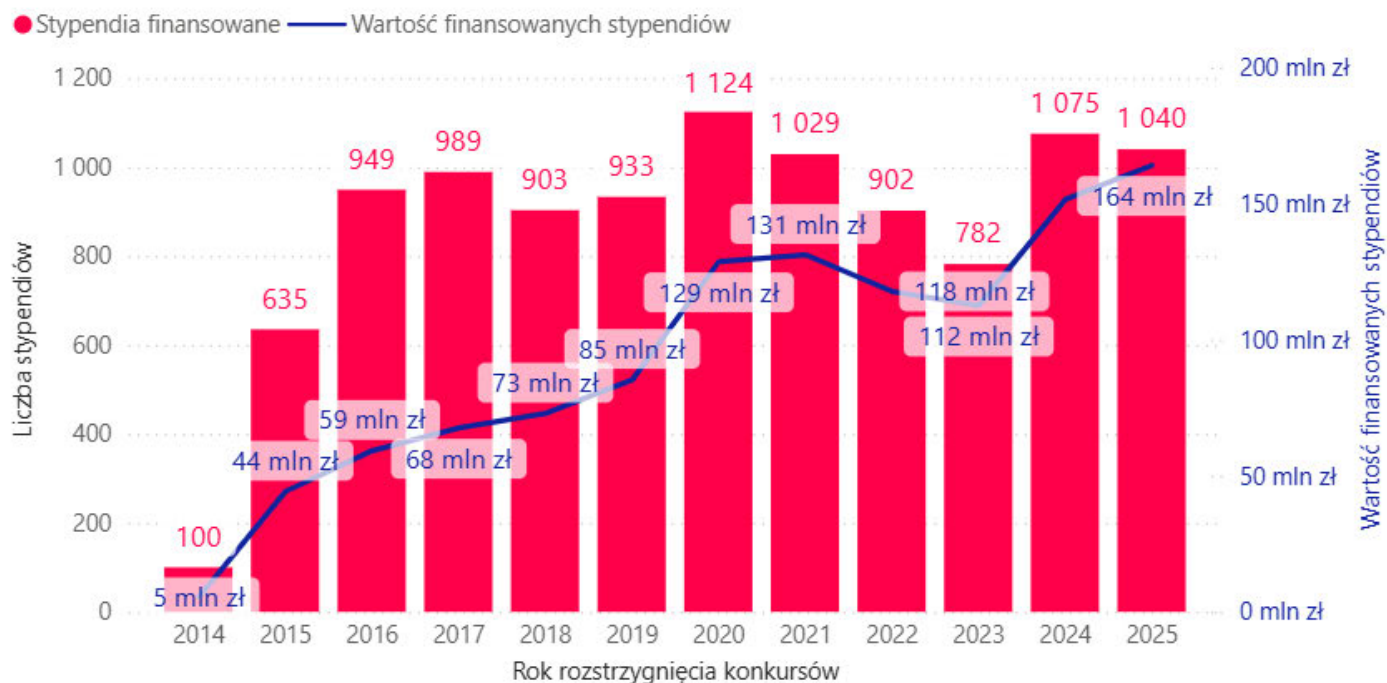
Rok rozstrzygnięcia	Liczba finansowanych stypendiów	Wartość finansowanych stypendiów
2014	100	5 498 130 zł
2015	635	44 202 380 zł
2016	949	59 194 004 zł
2017	989	67 553 215 zł
2018	903	72 868 656 zł
2019	933	85 275 700 zł
2020	1 124	128 705 454 zł
2021	1 029	131 190 108 zł
2022	902	117 735 580 zł
2023	782	112 494 388 zł
2024	1 075	151 579 400 zł
2025	1 040	164 110 556 zł
<b>Ogółem</b>	<b>10 461</b>	<b>1 140 407 571 zł</b>

Konkurs:

- krajowy
- międzynarodowy

Typ konkursu\*\*

- ALPHORN
- BEETHOVEN
- BEETHOVEN LIFE
- DAINA
- GRIEG
- HARMONIA
- IDEALAB
- MAESTRO
- OPUS
- POLONEZ BIS
- SHENG
- SONATA BIS
- SYMFONIA



\* Stypendia zostały ujęte od 13. edycji konkursów NCN (wprowadzenie regulacji)

\*\*Typ konkursu OPUS obejmuje także wnioski składane wg procedury OPUS LAP

Liczba i wartość finansowanych przez NCN **stanowisk post-doc\*** w ramach projektów nierealizowanych przez młodych naukowców lub finansowanych w ramach konkursów NCN, które nie są skierowane tylko do młodych naukowców

Rok rozstrzygnięcia	Liczba finansowanych stanowisk post-doc	Wartość finansowanych stanowisk post-doc
2015	200	22 562 819 zł
2016	285	53 069 165 zł
2017	336	66 436 724 zł
2018	313	83 927 200 zł
2019	316	92 831 204 zł
2020	405	147 226 358 zł
2021	341	117 528 000 zł
2022	279	102 611 668 zł
2023	267	103 566 334 zł
2024	338	132 224 335 zł
2025	394	165 124 334 zł
<b>Ogółem</b>	<b>3 474</b>	<b>1 087 108 141 zł</b>

**Konkurs**

- krajowy
- międzynarodowy

**Typ konkursu\*\***

- ALPHORN
- BEETHOVEN
- BEETHOVEN LIFE
- DAINA
- GRIEG
- MAESTRO
- MOZART
- OPUS
- SHENG
- SONATA BIS
- SYMFONIA



\* Stanowiska post-doc zostały ujęte od 17. edycji konkursów NCN (wprowadzenie regulacji)

\*\*Typ konkursu OPUS obejmuje także wnioski składane wg procedury OPUS LAP

# Finansowanie młodych naukowców w ramach konkursów NCN

Grupa dyscyplin HS

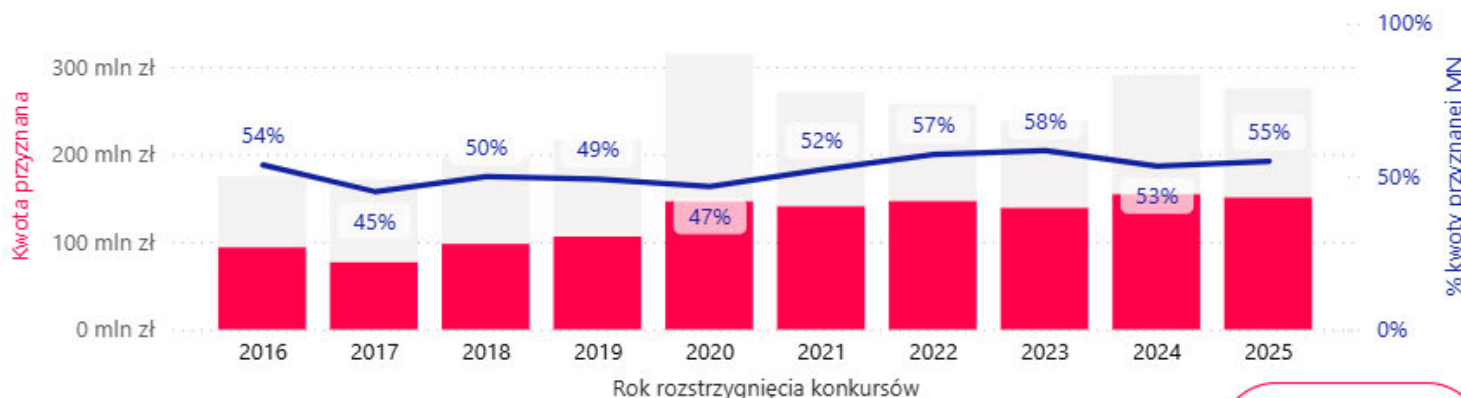
## Jaki udział ogółu finansowania stanowiły środki przyznane młodym naukowcom?

Rok rozstrzygnięcia konkursów*	Kwota przyznana młodym naukowcom ogółem**	Kwota przyznana ogółem	Udział kwoty przyznanej młodym naukowcom
2016	93 988 675 zł	174 846 437 zł	54%
2017	77 261 587 zł	171 646 460 zł	45%
2018	97 997 639 zł	196 401 240 zł	50%
2019	106 298 981 zł	216 549 550 zł	49%
2020	146 741 703 zł	314 847 196 zł	47%
2021	141 144 928 zł	270 897 520 zł	52%
2022	147 035 069 zł	257 370 912 zł	57%
2023	139 234 944 zł	238 254 114 zł	58%
2024	154 961 622 zł	290 846 300 zł	53%
2025	151 141 132 zł	275 301 167 zł	55%
Ogółem	1 255 806 280 zł	2 406 960 896 zł	52%

- Konkurs**
- krajowy
  - międzynarodowy

- Typ konkursu**
- ALPHORN
  - BEETHOVEN
  - DAINA
  - ETIUDA
  - FUGA
  - GRIEG
  - HARMONIA
  - IDEALAB
  - MAESTRO
  - MINIATURA
  - MOZART
  - OPUS
  - POLONEZ
  - POLONEZ BIS
  - POLS
  - PRELUDIUM
  - PRELUDIUM BIS
  - SHENG
  - SONATA
  - SONATA BIS
  - SONATINA
  - SYMFONIA
  - UWERTURA

● Kwota przyznana młodym naukowcom ogółem\*\*    ■ Kwota przyznana pozostałym naukowcom    — % kwoty przyznanej młodym naukowcom



**Grupa dyscyplin**

- HS
- NZ
- ST

\* Rok rozstrzygnięcia obejmuje pełne lata, w których wprowadzono regulacje dotyczące stypendiów i stanowisk post-doc.

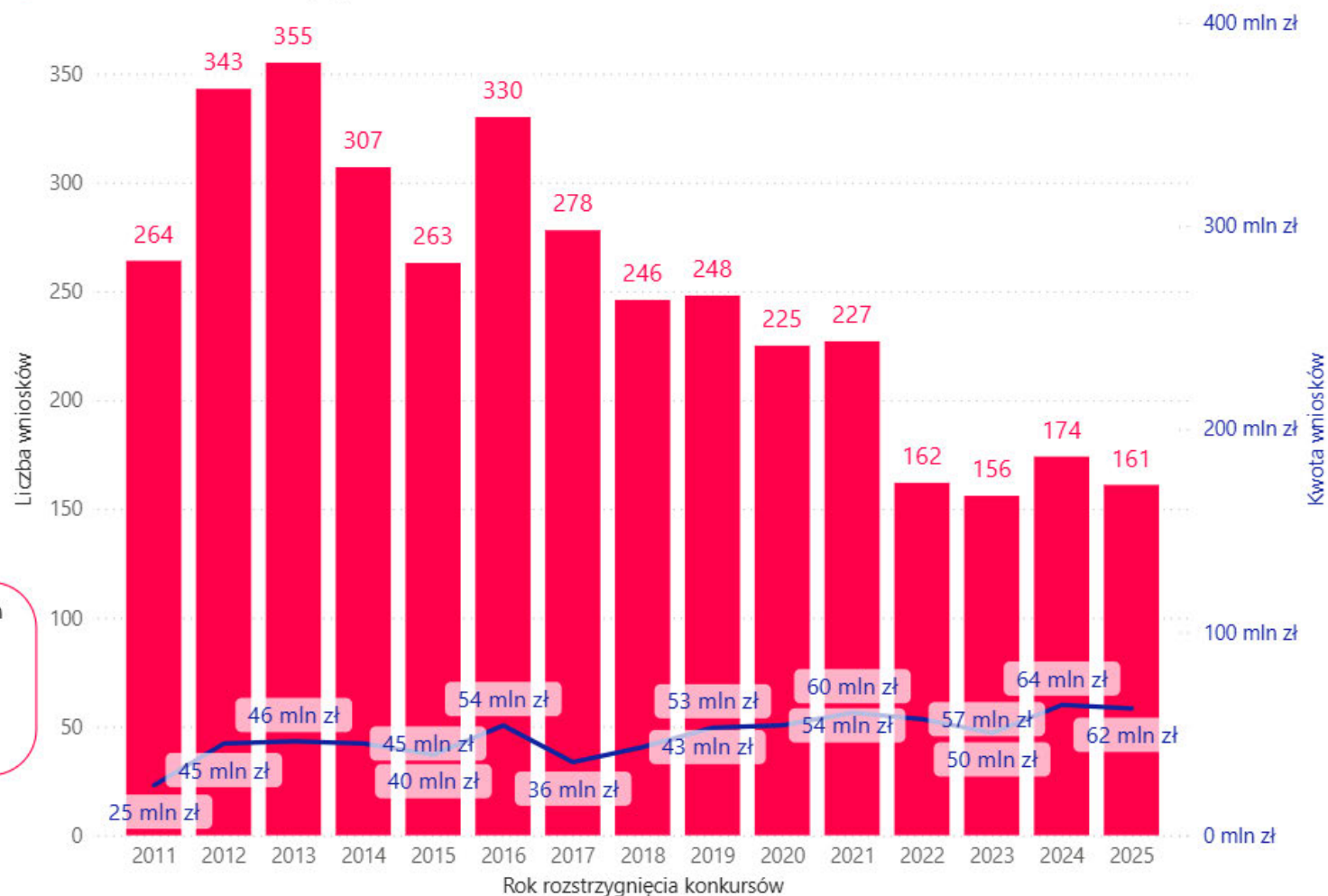
\*\* Kwota przyznana młodym naukowcom została obliczona jako suma:

- kwoty przyznanej w całości w konkursach skierowanych do młodych naukowców,
- kwoty przyznanej projektom kierowanym przez młodych naukowców w konkursach, które nie były przeznaczone wyłącznie dla nich,
- kwoty przyznanej na finansowanie stanowisk post-doc i stypendia w projektach kierowanych przez naukowców na dalszych etapach kariery.

## Liczba i wartość projektów w ramach konkursów NCN przeznaczonych dla młodych naukowców

● Liczba wniosków — Kwota przyznana

Rok rozstrzygnięcia	Wnioski zakwalifikowane	Kwota przyznana
2011	264	24 624 656 zł
2012	343	45 147 399 zł
2013	355	46 186 494 zł
2014	307	45 201 599 zł
2015	263	39 656 376 zł
2016	330	54 071 060 zł
2017	278	35 986 466 zł
2018	246	43 446 340 zł
2019	248	52 957 955 zł
2020	225	54 103 285 zł
2021	227	60 386 574 zł
2022	162	57 172 149 zł
2023	156	50 380 067 zł
2024	174	64 139 161 zł
2025	161	62 461 098 zł
<b>Ogółem</b>	<b>3 739</b>	<b>735 920 679 zł</b>



### Typ konkursu

- ETIUDA
- FUGA
- PRELUDIUM
- PRELUDIUM BIS
- SONATA
- SONATINA

### Grupa dyscyplin

- HS
- NZ
- ST

Liczba i wartość badań kierowanych przez młodych naukowców (MN) w ramach konkursów NCN, w których mogą brać udział naukowcy na różnych etapach kariery

Rok rozstrzygnięcia	Liczba wniosków zakwalifikowanych	Liczba badań kierowanych przez MN	Udział badań kierowanych przez MN	Liczba badań kierowanych przez nieMN	Udział badań kierowanych przez nieMN
2011	266	22	8%	244	92%
2012	387	43	11%	344	89%
2013	394	35	9%	359	91%
2014	294	30	10%	264	90%
2015	276	11	4%	265	96%
2016	307	66	21%	241	79%
2017	479	139	29%	340	71%
2018	458	179	39%	279	61%
2019	405	146	36%	259	64%
2020	374	120	32%	254	68%
2021	437	160	37%	277	63%
2022	357	134	38%	223	62%
2023	346	155	45%	191	55%
2024	411	165	40%	246	60%
2025	354	129	36%	225	64%
<b>Ogółem</b>	<b>5 545</b>	<b>1 534</b>	<b>28%</b>	<b>4 011</b>	<b>72%</b>

Rok rozstrzygnięcia	Kwota przyznana ogółem	Kwota przyznana MN	Udział kwoty przyznanej MN	Kwota przyznana nieMN	Udział kwoty przyznanej nieMN
2011	39 850 448 zł	3 324 841 zł	8%	36 525 607 zł	92%
2012	102 525 807 zł	9 410 772 zł	9%	93 115 035 zł	91%
2013	127 703 853 zł	8 566 465 zł	7%	119 137 388 zł	93%
2014	92 760 658 zł	7 847 081 zł	8%	84 913 577 zł	92%
2015	116 043 135 zł	3 414 444 zł	3%	112 628 691 zł	97%
2016	120 775 377 zł	29 993 261 zł	25%	90 782 116 zł	75%
2017	135 659 994 zł	28 805 459 zł	21%	106 854 535 zł	79%
2018	152 954 900 zł	33 004 699 zł	22%	119 950 201 zł	78%
2019	163 591 595 zł	32 388 922 zł	20%	131 202 673 zł	80%
2020	260 743 911 zł	43 724 766 zł	17%	217 019 145 zł	83%
2021	210 510 946 zł	43 595 406 zł	21%	166 915 540 zł	79%
2022	200 198 763 zł	61 006 920 zł	30%	139 191 843 zł	70%
2023	187 874 047 zł	62 996 777 zł	34%	124 877 270 zł	66%
2024	226 707 139 zł	53 163 560 zł	23%	173 543 579 zł	77%
2025	212 840 069 zł	45 961 734 zł	22%	166 878 335 zł	78%
<b>Ogółem</b>	<b>2 350 740 642 zł</b>	<b>467 205 107 zł</b>	<b>20%</b>	<b>1 883 535 535 zł</b>	<b>80%</b>

Grupa dyscyplin

HS

NZ

ST

Konkurs

krajowy

międzynarodowy

Typ konkursu\*

ALPHORN

BEETHOVEN

DAINA

GRIEG

HARMONIA

IDEALAB

MAESTRO

MINIATURA

MOZART

OPUS

POLONEZ

POLONEZ BIS

POLS

SHENG

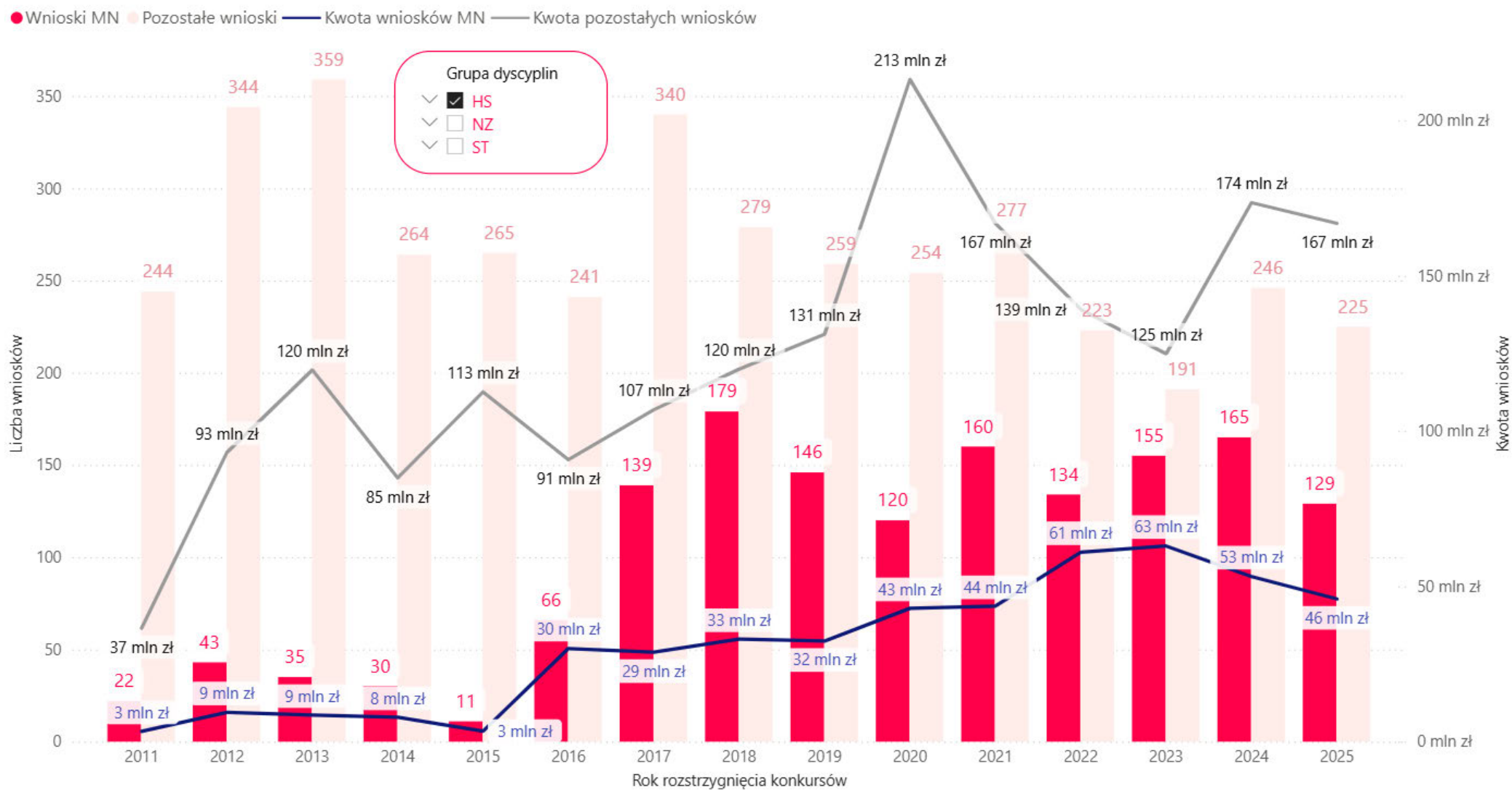
SONATA BIS

SYMFONIA

UWERTURA

\*Typ konkursu OPUS obejmuje także wnioski składane wg procedury OPUS LAP

Liczba i wartość badań kierowanych przez młodych naukowców w ramach konkursów NCN, w których mogą brać udział naukowcy na różnych etapach kariery cd.



Liczba i wartość finansowanych przez NCN **stypendiów naukowych\*** w ramach projektów nierealizowanych przez młodych naukowców lub finansowanych w ramach konkursów NCN, które nie są skierowane tylko do młodych naukowców

Rok rozstrzygnięcia	Liczba finansowanych stypendiów	Wartość finansowanych stypendiów
2014	12	598 500 zł
2015	86	6 146 500 zł
2016	125	6 028 624 zł
2017	131	7 401 899 zł
2018	147	10 797 000 zł
2019	144	12 288 900 zł
2020	197	20 062 940 zł
2021	170	18 972 948 zł
2022	128	16 546 000 zł
2023	106	13 643 100 zł
2024	160	19 633 900 zł
2025	145	23 158 300 zł
<b>Ogółem</b>	<b>1 551</b>	<b>155 278 611 zł</b>

Grupa dyscyplin

- HS
- NZ
- ST

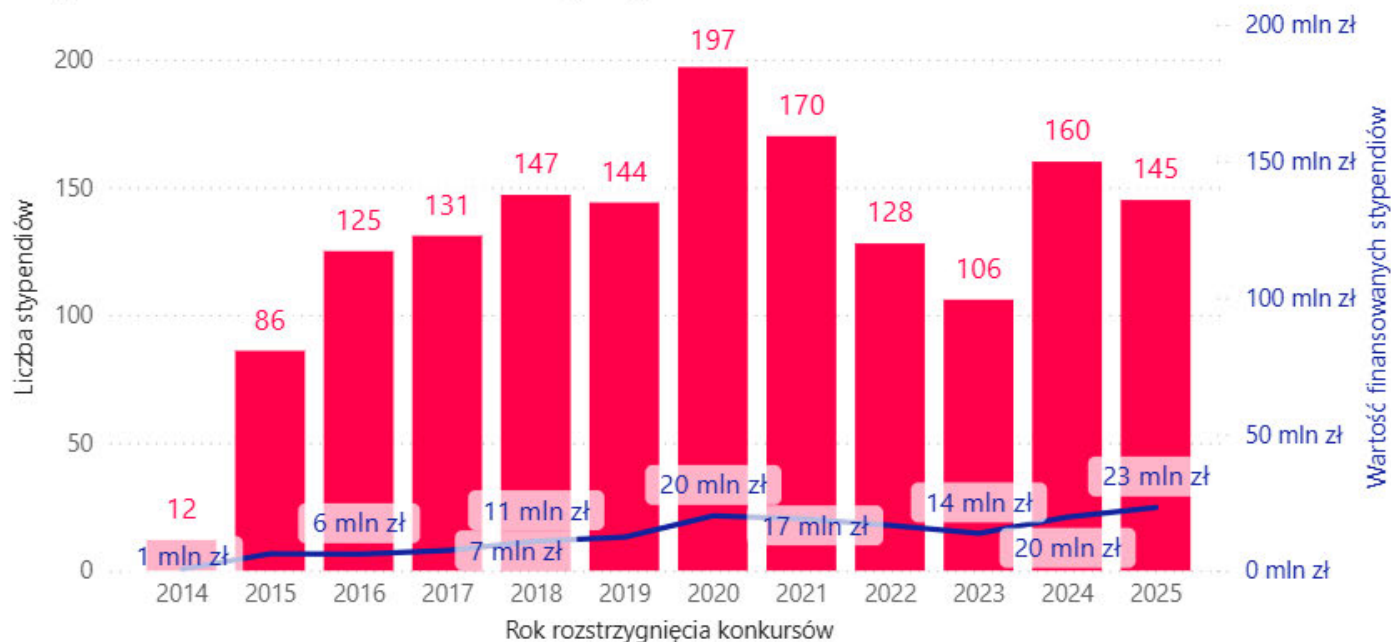
Konkurs

- krajowy
- międzynarodowy

Typ konkursu\*\*

- ALPHORN
- BEETHOVEN
- DAINA
- GRIEG
- HARMONIA
- IDEALAB
- MAESTRO
- OPUS
- POLONEZ BIS
- SHENG
- SONATA BIS
- SYMFONIA

● Stypendia finansowane — Wartość finansowanych stypendiów



\* Stypendia zostały ujęte od 13. edycji konkursów NCN (wprowadzenie regulacji)

\*\*Typ konkursu OPUS obejmuje także wnioski składane wg procedury OPUS LAP

Liczba i wartość finansowanych przez NCN stanowisk post-doc\* w ramach projektów nierealizowanych przez młodych naukowców lub finansowanych w ramach konkursów NCN, które nie są skierowane tylko do młodych naukowców

Rok rozstrzygnięcia	Liczba finansowanych stanowisk post-doc	Wartość finansowanych stanowisk post-doc
2015	21	1 701 266 zł
2016	22	3 895 730 zł
2017	31	5 067 763 zł
2018	36	10 749 600 zł
2019	31	8 663 204 zł
2020	79	28 850 712 zł
2021	58	18 190 000 zł
2022	32	12 310 000 zł
2023	30	12 215 000 zł
2024	47	18 025 001 zł
2025	44	19 560 000 zł
<b>Ogółem</b>	<b>431</b>	<b>139 228 276 zł</b>

Grupa dyscyplin

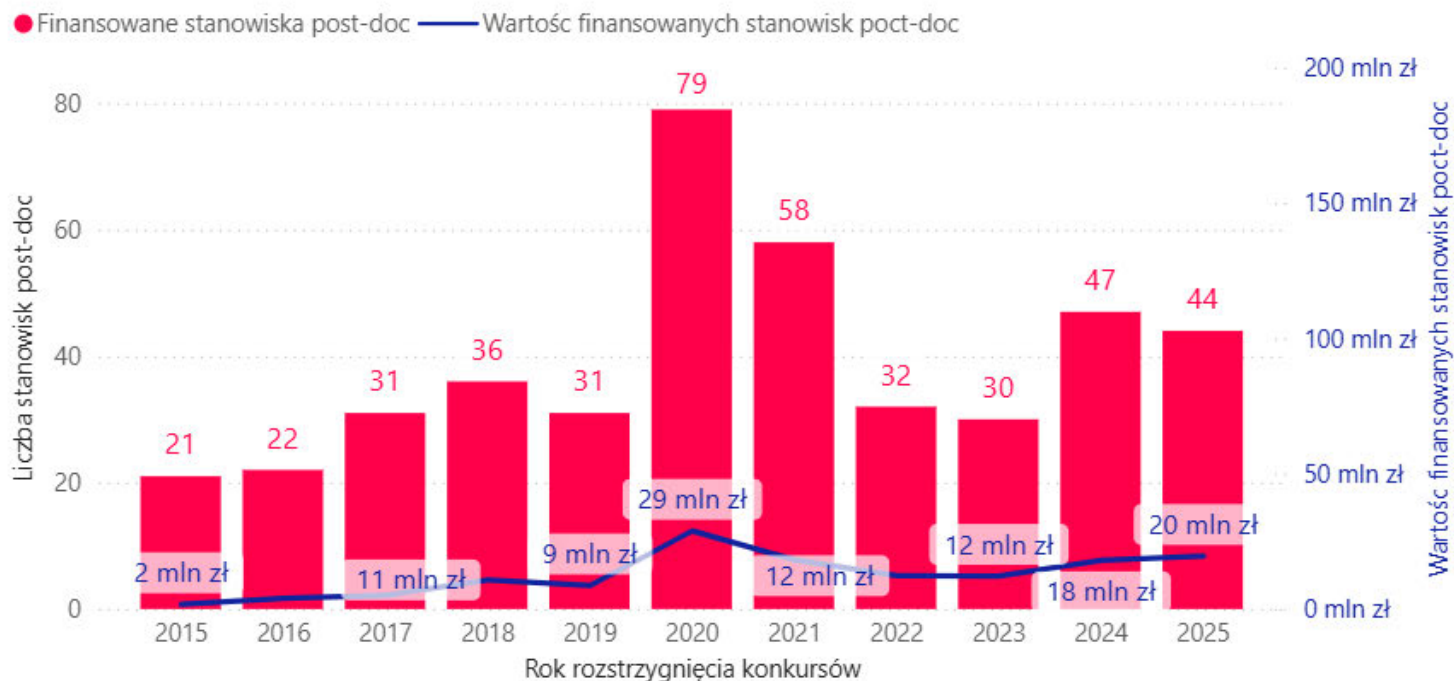
- HS
- NZ
- ST

Konkurs

- krajowy
- międzynarodowy

Typ konkursu\*\*

- ALPHORN
- BEETHOVEN
- DAINA
- GRIEG
- MAESTRO
- MOZART
- OPUS
- SHENG
- SONATA BIS
- SYMFONIA



\* Stanowiska post-doc zostały ujęte od 17. edycji konkursów NCN (wprowadzenie regulacji)

\*\*Typ konkursu OPUS obejmuje także wnioski składane wg procedury OPUS LAP

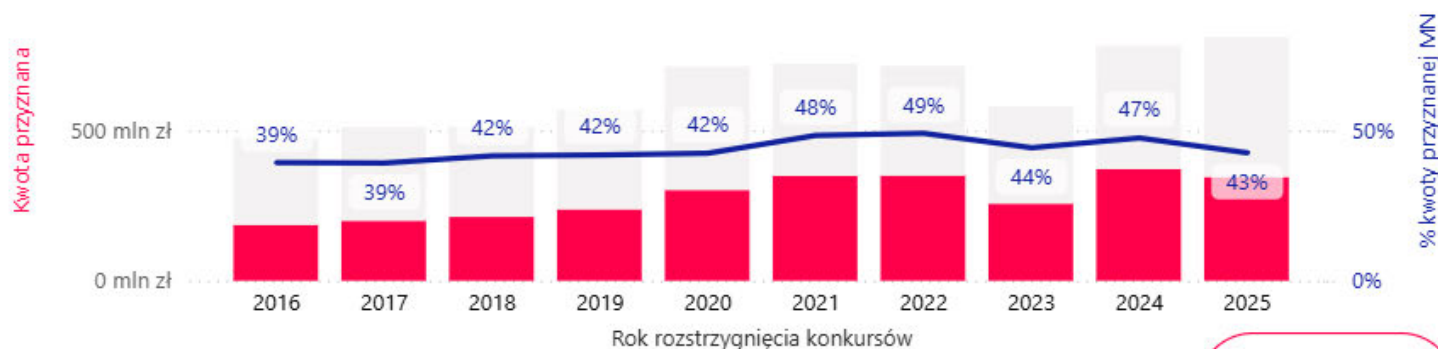
# Finansowanie młodych naukowców w ramach konkursów NCN

Grupa dyscyplin NZ

## Jaki udział ogółu finansowania stanowiły środki przyznane młodym naukowcom?

Rok rozstrzygnięcia konkursów*	Kwota przyznana młodym naukowcom ogółem**	Kwota przyznana ogółem	Udział kwoty przyznanej młodym naukowcom
2016	186 188 057 zł	474 241 209 zł	39%
2017	199 871 108 zł	510 971 412 zł	39%
2018	212 503 820 zł	511 804 793 zł	42%
2019	237 704 731 zł	567 458 994 zł	42%
2020	301 885 708 zł	712 623 702 zł	42%
2021	348 650 860 zł	721 975 594 zł	48%
2022	350 073 462 zł	714 179 085 zł	49%
2023	256 652 460 zł	580 811 011 zł	44%
2024	371 174 849 zł	781 808 707 zł	47%
2025	345 380 062 zł	811 109 682 zł	43%
Ogółem	2 810 085 117 zł	6 386 984 189 zł	44%

● Kwota przyznana młodym naukowcom ogółem\*\* ● Kwota przyznana pozostałym naukowcom — % kwoty przyznanej młodym naukowcom



\* Rok rozstrzygnięcia obejmuje pełne lata, w których wprowadzono regulacje dotyczące stypendiów i stanowisk post-doc.

\*\* Kwota przyznana młodym naukowcom została obliczona jako suma:

- kwoty przyznanej w całości w konkursach skierowanych do młodych naukowców,
- kwoty przyznanej projektom kierowanym przez młodych naukowców w konkursach, które nie były przeznaczone wyłącznie dla nich,
- kwoty przyznanej na finansowanie stanowisk post-doc i stypendia w projektach kierowanych przez naukowców na dalszych etapach kariery.

### Konkurs

- krajowy
- międzynarodowy

### Typ konkursu

- ALPHORN
- BEETHOVEN LIFE
- DAINA
- ETIUDA
- FUGA
- GRIEG
- HARMONIA
- MAESTRO
- MINIATURA
- MOZART
- OPUS
- POLONEZ
- POLONEZ BIS
- POLS
- PRELUDIUM
- PRELUDIUM BIS
- SHENG
- SONATA
- SONATA BIS
- SONATINA
- SYMFONIA
- UWERTURA

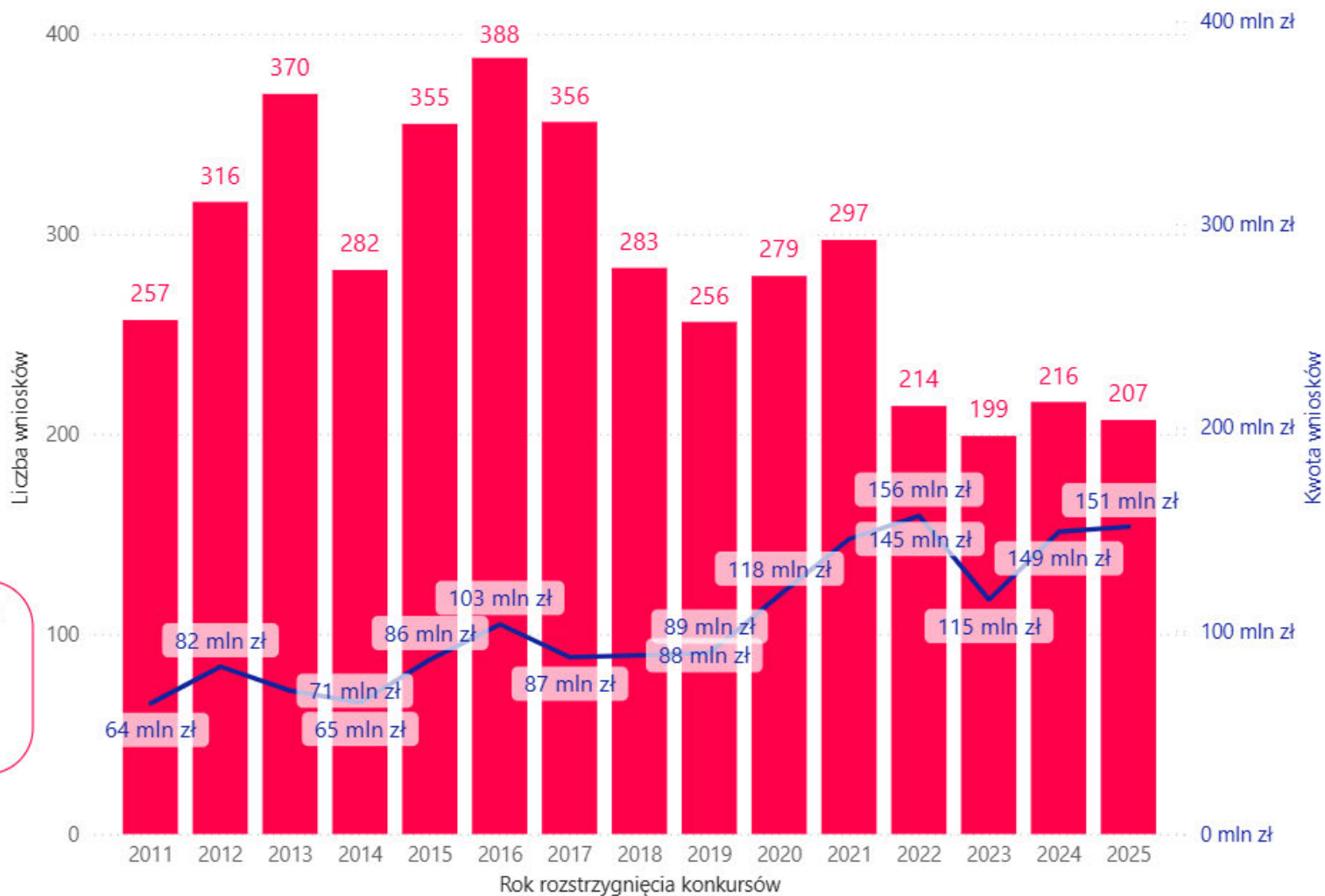
### Grupa dyscyplin

- HS
- NZ
- ST

## Liczba i wartość projektów w ramach konkursów NCN przeznaczonych dla młodych naukowców

● Liczba wniosków — Kwota przyznana

Rok rozstrzygnięcia	Wnioski zakwalifikowane	Kwota przyznana
2011	257	64 287 237 zł
2012	316	82 359 645 zł
2013	370	70 527 598 zł
2014	282	64 711 088 zł
2015	355	85 914 081 zł
2016	388	103 159 298 zł
2017	356	86 998 716 zł
2018	283	87 985 500 zł
2019	256	89 081 899 zł
2020	279	117 578 854 zł
2021	297	145 177 921 zł
2022	214	156 492 586 zł
2023	199	115 374 370 zł
2024	216	148 700 137 zł
2025	207	151 262 737 zł
<b>Ogółem</b>	<b>4 275</b>	<b>1 569 611 667 zł</b>



### Typ konkursu

- ETIUDA
- FUGA
- PRELUDIUM
- PRELUDIUM BIS
- SONATA
- SONATINA

### Grupa dyscyplin

- HS
- NZ
- ST

Liczba i wartość badań kierowanych przez młodych naukowców (MN) w ramach konkursów NCN, w których mogą brać udział naukowcy na różnych etapach kariery

Rok rozstrzygnięcia	Liczba wniosków zakwalifikowanych	Liczba badań kierowanych przez MN	Udział badań kierowanych przez MN	Liczba badań kierowanych przez nieMN	Udział badań kierowanych przez nieMN
2011	299	15	5%	284	95%
2012	414	39	9%	375	91%
2013	366	24	7%	342	93%
2014	256	13	5%	243	95%
2015	327	22	7%	305	93%
2016	362	40	11%	322	89%
2017	686	245	36%	441	64%
2018	586	245	42%	341	58%
2019	563	241	43%	322	57%
2020	477	176	37%	301	63%
2021	589	257	44%	332	56%
2022	456	182	40%	274	60%
2023	434	200	46%	234	54%
2024	528	245	46%	283	54%
2025	477	211	44%	266	56%
<b>Ogółem</b>	<b>6 820</b>	<b>2 155</b>	<b>32%</b>	<b>4 665</b>	<b>68%</b>

Rok rozstrzygnięcia	Kwota przyznana ogółem	Kwota przyznana MN	Udział kwoty przyznanej MN	Kwota przyznana nieMN	Udział kwoty przyznanej nieMN
2011	123 296 896 zł	5 889 872 zł	5%	117 407 024 zł	95%
2012	305 801 654 zł	20 635 246 zł	7%	285 166 408 zł	93%
2013	305 978 795 zł	16 411 669 zł	5%	289 567 126 zł	95%
2014	236 751 236 zł	12 596 029 zł	5%	224 155 207 zł	95%
2015	319 878 383 zł	16 952 600 zł	5%	302 925 783 zł	95%
2016	371 081 911 zł	41 746 324 zł	11%	329 335 587 zł	89%
2017	423 972 696 zł	60 454 454 zł	14%	363 518 242 zł	86%
2018	423 819 293 zł	71 043 320 zł	17%	352 775 973 zł	83%
2019	478 377 095 zł	77 391 332 zł	16%	400 985 763 zł	84%
2020	595 044 848 zł	76 317 051 zł	13%	518 727 797 zł	87%
2021	576 797 673 zł	103 467 543 zł	18%	473 330 130 zł	82%
2022	557 686 499 zł	97 515 709 zł	17%	460 170 790 zł	83%
2023	465 436 641 zł	60 688 257 zł	13%	404 748 384 zł	87%
2024	633 108 570 zł	121 353 145 zł	19%	511 755 425 zł	81%
2025	659 846 945 zł	64 029 915 zł	10%	595 817 030 zł	90%
<b>Ogółem</b>	<b>6 476 879 135 zł</b>	<b>846 492 466 zł</b>	<b>13%</b>	<b>5 630 386 669 zł</b>	<b>87%</b>

Grupa dyscyplin

- HS  
 NZ  
 ST

Konkurs

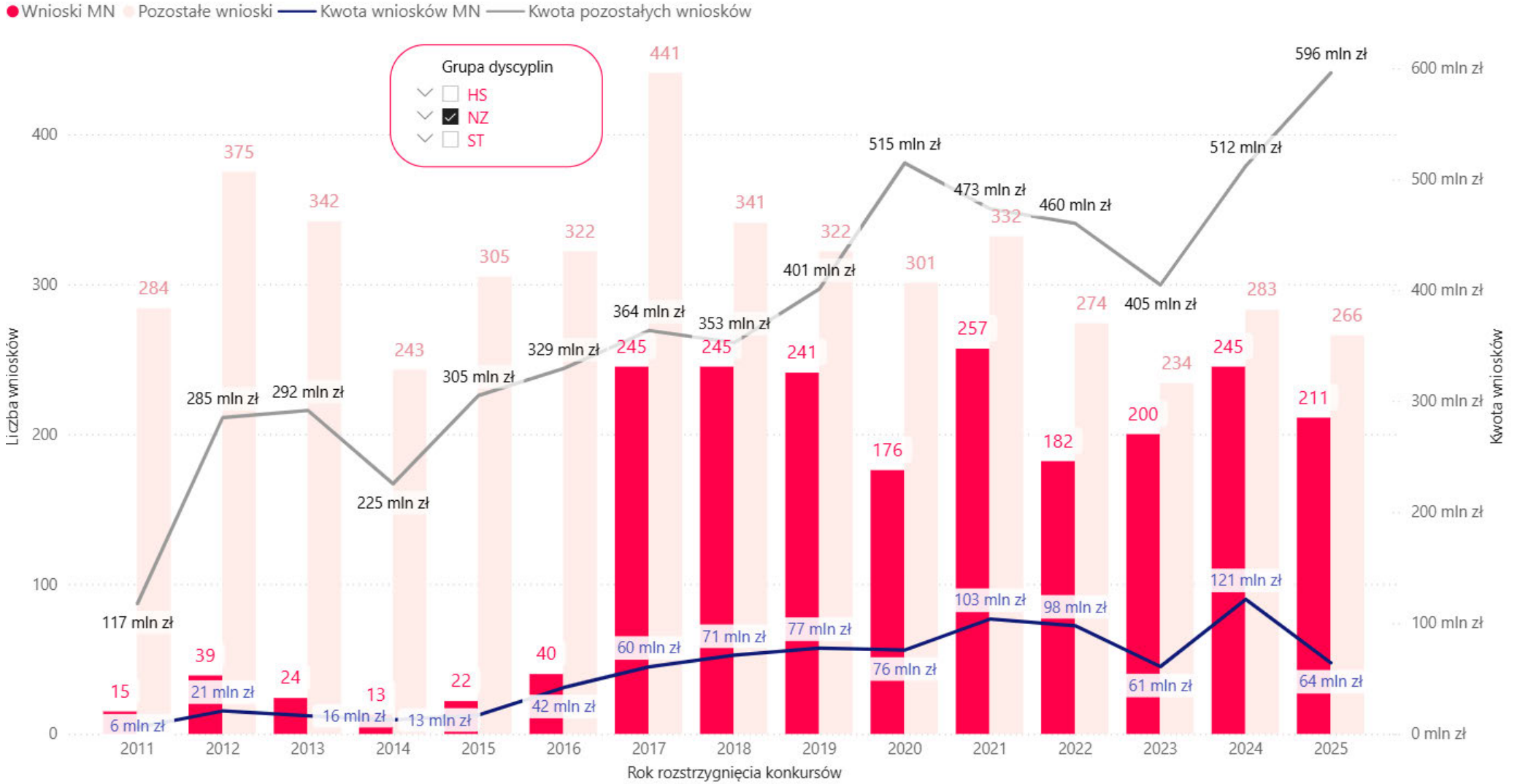
- krajowy  
 międzynarodowy

Typ konkursu\*

- ALPHORN  
 BEETHOVEN LIFE  
 DAINA  
 GRIEG  
 HARMONIA  
 MAESTRO  
 MINIATURA  
 MOZART  
 OPUS  
 POLONEZ  
 POLONEZ BIS  
 POLS  
 SHENG  
 SONATA BIS  
 SYMFONIA  
 UWERTURA

\*Typ konkursu OPUS obejmuje także wnioski składane wg procedury OPUS LAP

Liczba i wartość badań kierowanych przez młodych naukowców w ramach konkursów NCN, w których mogą brać udział naukowcy na różnych etapach kariery cd.



Liczba i wartość finansowanych przez NCN **stypendiów naukowych\*** w ramach projektów nierealizowanych przez młodych naukowców lub finansowanych w ramach konkursów NCN, które nie są skierowane tylko do młodych naukowców

Rok rozstrzygnięcia	Liczba finansowanych stypendiów	Wartość finansowanych stypendiów
2014	40	2 390 300 zł
2015	199	17 154 000 zł
2016	264	19 723 600 zł
2017	291	23 056 650 zł
2018	238	22 343 600 zł
2019	303	32 591 500 zł
2020	333	47 307 814 zł
2021	345	49 765 396 zł
2022	305	47 538 500 zł
2023	239	40 946 500 zł
2024	346	54 904 900 zł
2025	355	61 679 742 zł
<b>Ogółem</b>	<b>3 258</b>	<b>419 402 502 zł</b>

Grupa dyscyplin

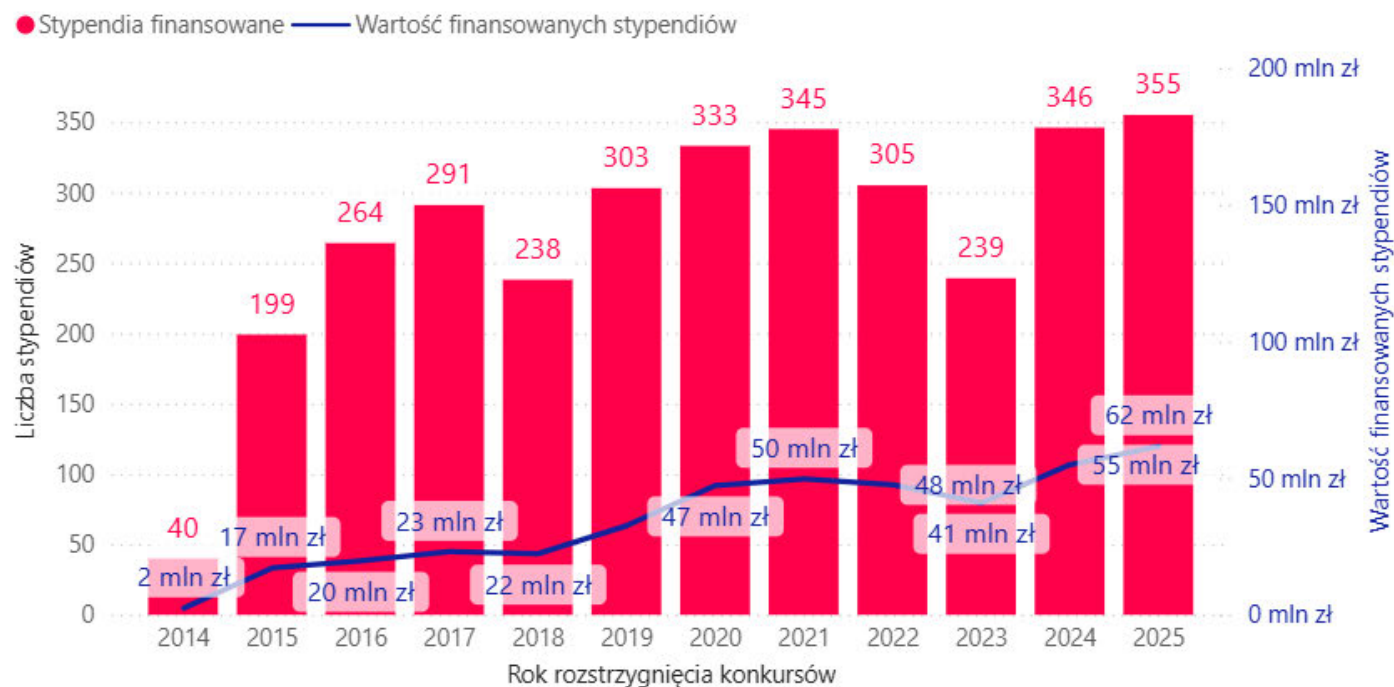
- HS
- NZ
- ST

Konkurs

- krajowy
- międzynarodowy

Typ konkursu\*\*

- ALPHORN
- BEETHOVEN LIFE
- DAINA
- GRIEG
- HARMONIA
- MAESTRO
- OPUS
- POLONEZ BIS
- SHENG
- SONATA BIS
- SYMFONIA



\* Stypendia zostały ujęte od 13. edycji konkursów NCN (wprowadzenie regulacji)

\*\*Typ konkursu OPUS obejmuje także wnioski składane wg procedury OPUS LAP

Liczba i wartość finansowanych przez NCN **stanowisk post-doc\*** w ramach projektów nierealizowanych przez młodych naukowców lub finansowanych w ramach konkursów NCN, które nie są skierowane tylko do młodych naukowców

Rok rozstrzygnięcia	Liczba finansowanych stanowisk post-doc	Wartość finansowanych stanowisk post-doc
2015	77	8 031 222 zł
2016	106	21 558 835 zł
2017	136	29 361 288 zł
2018	109	31 131 400 zł
2019	119	38 640 000 zł
2020	148	60 681 989 zł
2021	129	50 240 000 zł
2022	115	48 526 667 zł
2023	89	39 643 333 zł
2024	100	46 216 667 zł
2025	147	68 407 668 zł
<b>Ogółem</b>	<b>1 275</b>	<b>442 439 069 zł</b>

Grupa dyscyplin

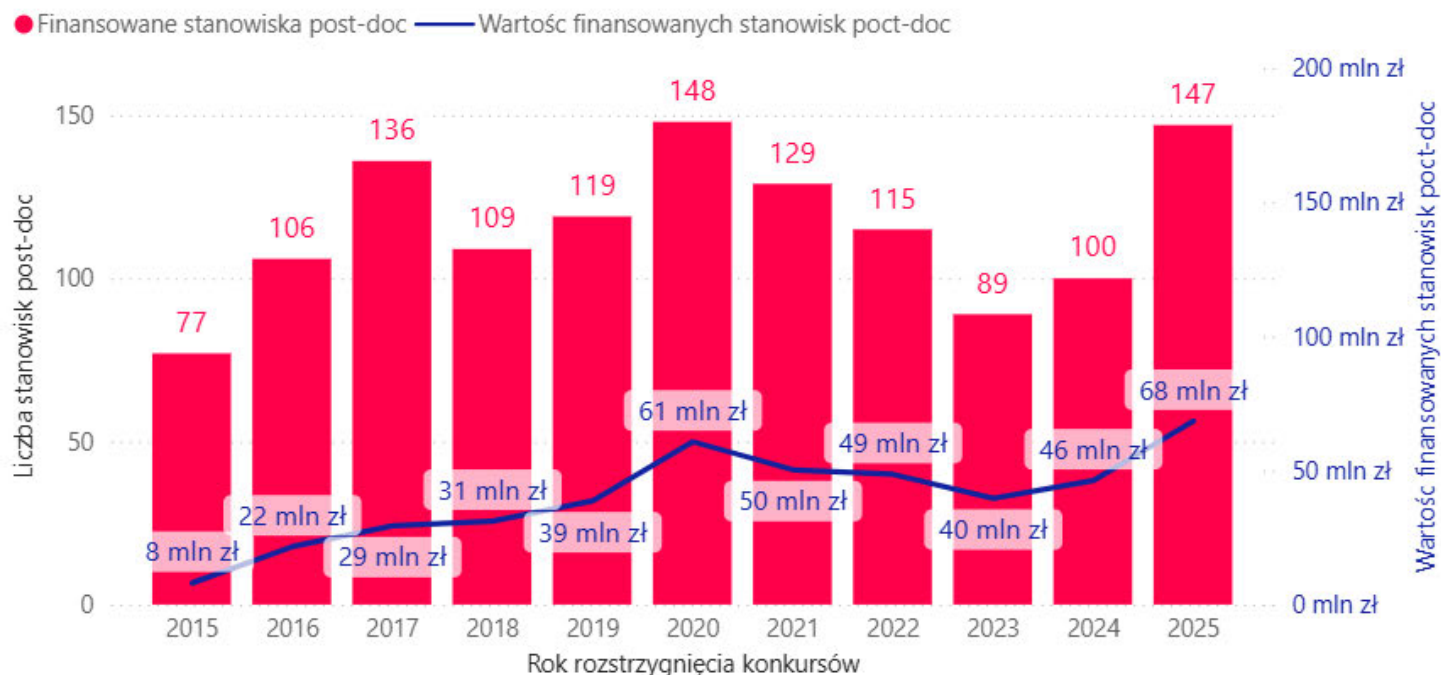
- HS
- NZ
- ST

Konkurs

- krajowy
- międzynarodowy

Typ konkursu\*\*

- BEETHOVEN LIFE
- DAINA
- GRIEG
- MAESTRO
- OPUS
- SHENG
- SONATA BIS
- SYMFONIA



\* Stanowiska post-doc zostały ujęte od 17. edycji konkursów NCN (wprowadzenie regulacji)

\*\*Typ konkursu OPUS obejmuje także wnioski składane wg procedury OPUS LAP

# Finansowanie młodych naukowców w ramach konkursów NCN

Grupa dyscyplin ST

## Jaki udział ogółu finansowania stanowiły środki przyznane młodym naukowcom?

Rok rozstrzygnięcia konkursów*	Kwota przyznana młodym naukowcom ogółem**	Kwota przyznana ogółem	Udział kwoty przyznanej młodym naukowcom
2016	216 046 823 zł	495 317 602 zł	44%
2017	218 697 821 zł	528 098 128 zł	41%
2018	225 196 945 zł	509 447 622 zł	44%
2019	265 923 720 zł	554 032 934 zł	48%
2020	340 550 002 zł	677 851 123 zł	50%
2021	338 121 973 zł	623 593 619 zł	54%
2022	374 828 802 zł	652 764 934 zł	57%
2023	298 401 443 zł	587 293 967 zł	51%
2024	441 289 574 zł	811 658 126 zł	54%
2025	389 640 831 zł	780 400 933 zł	50%
Ogółem	3 108 697 934 zł	6 220 458 988 zł	50%

- Konkurs**
- krajowy
  - międzynarodowy

- Typ konkursu**
- ALPHORN
  - BEETHOVEN
  - DAINA
  - ETIUDA
  - FUGA
  - GRIEG
  - HARMONIA
  - MAESTRO
  - MINIATURA
  - MOZART
  - OPUS
  - POLONEZ
  - POLONEZ BIS
  - POLS
  - PRELUDIUM
  - PRELUDIUM BIS
  - SHENG
  - SONATA
  - SONATA BIS
  - SONATINA
  - SYMFONIA
  - UWERTURA



\* Rok rozstrzygnięcia obejmuje pełne lata, w których wprowadzono regulacje dotyczące stypendiów i stanowisk post-doc.

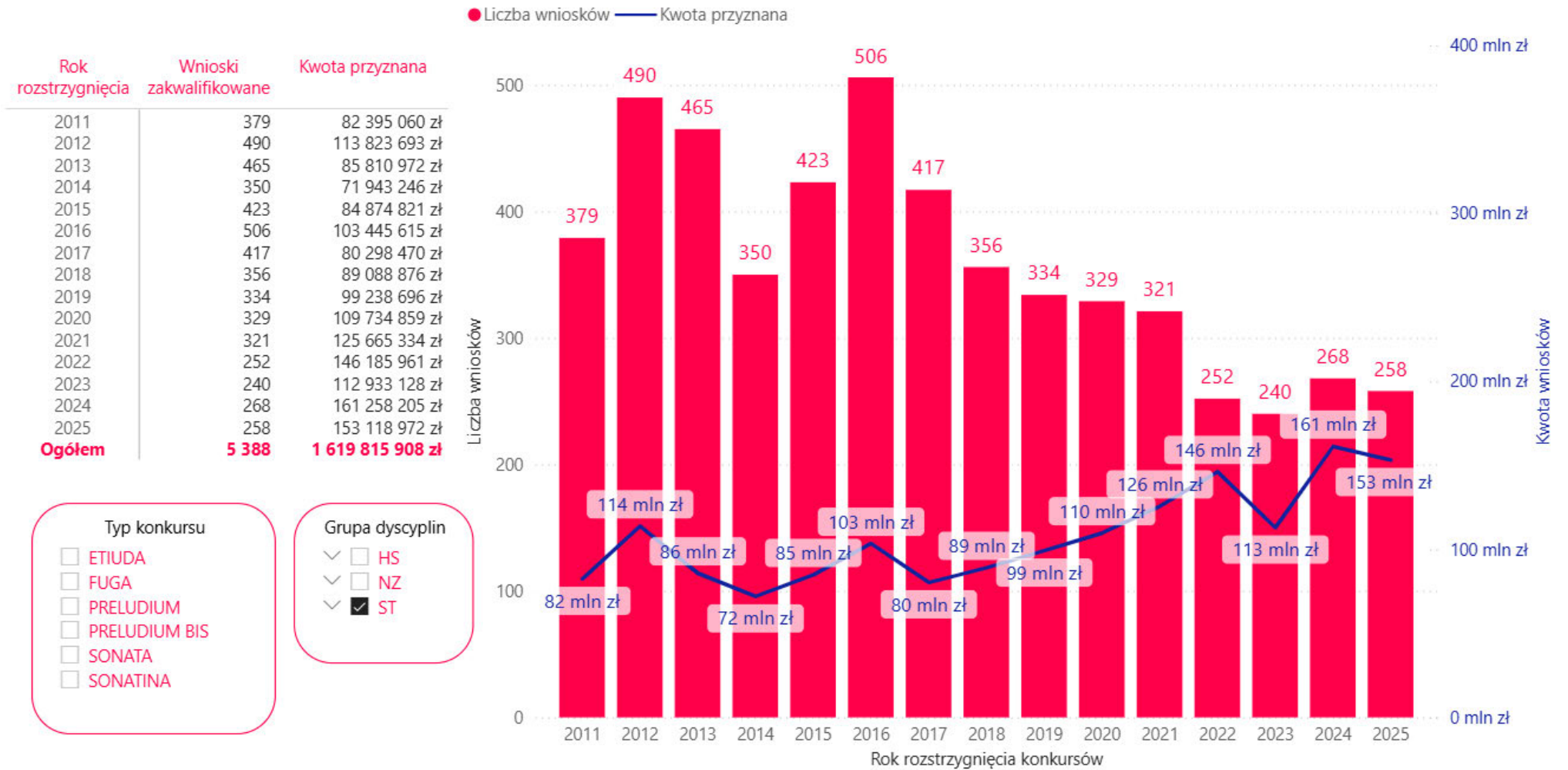
\*\* Kwota przyznana młodym naukowcom została obliczona jako suma:

- kwoty przyznanej w całości w konkursach skierowanych do młodych naukowców,
- kwoty przyznanej projektom kierowanym przez młodych naukowców w konkursach, które nie były przeznaczone wyłącznie dla nich,
- kwoty przyznanej na finansowanie stanowisk post-doc i stypendia w projektach kierowanych przez naukowców na dalszych etapach kariery.

**Grupa dyscyplin**

- HS
- NZ
- ST

## Liczba i wartość projektów w konkursach NCN dla młodych naukowców



Liczba i wartość badań kierowanych przez młodych naukowców (MN) w ramach konkursów NCN, w których mogą brać udział naukowcy na różnych etapach kariery

Rok rozstrzygnięcia	Liczba wniosków zakwalifikowanych	Liczba badań kierowanych przez MN	Udział badań kierowanych przez MN	Liczba badań kierowanych przez nieMN	Udział badań kierowanych przez nieMN
2011	404	9	2%	395	98%
2012	541	33	6%	508	94%
2013	496	19	4%	477	96%
2014	327	14	4%	313	96%
2015	427	17	4%	410	96%
2016	486	54	11%	432	89%
2017	798	230	29%	568	71%
2018	613	197	32%	416	68%
2019	581	209	36%	372	64%
2020	507	173	34%	334	66%
2021	545	214	39%	331	61%
2022	515	212	41%	303	59%
2023	498	209	42%	289	58%
2024	600	258	43%	342	57%
2025	531	198	37%	333	63%
<b>Ogółem</b>	<b>7 869</b>	<b>2 046</b>	<b>26%</b>	<b>5 823</b>	<b>74%</b>

Rok rozstrzygnięcia	Kwota przyznana ogółem	Kwota przyznana MN	Udział kwoty przyznanej MN	Kwota przyznana nieMN	Udział kwoty przyznanej nieMN
2011	175 688 889 zł	2 033 560 zł	1%	173 655 329 zł	99%
2012	376 741 808 zł	14 426 010 zł	4%	362 315 798 zł	96%
2013	368 256 050 zł	9 957 096 zł	3%	358 298 954 zł	97%
2014	253 012 506 zł	7 731 136 zł	3%	245 281 370 zł	97%
2015	335 209 462 zł	14 467 050 zł	4%	320 742 412 zł	96%
2016	391 871 987 zł	51 544 828 zł	13%	340 327 159 zł	87%
2017	447 799 658 zł	69 297 012 zł	15%	378 502 646 zł	85%
2018	420 358 746 zł	54 333 813 zł	13%	366 024 933 zł	87%
2019	454 794 238 zł	80 761 724 zł	18%	374 032 514 zł	82%
2020	568 116 264 zł	111 786 786 zł	20%	456 329 478 zł	80%
2021	497 928 285 zł	100 906 875 zł	20%	397 021 410 zł	80%
2022	506 578 973 zł	133 216 760 zł	26%	373 362 213 zł	74%
2023	474 360 839 zł	75 855 526 zł	16%	398 505 313 zł	84%
2024	650 399 921 zł	135 008 102 zł	21%	515 391 819 zł	79%
2025	627 281 961 zł	80 092 679 zł	13%	547 189 282 zł	87%
<b>Ogółem</b>	<b>6 548 399 587 zł</b>	<b>941 418 957 zł</b>	<b>14%</b>	<b>5 606 980 630 zł</b>	<b>86%</b>

Grupa dyscyplin

- HS
- NZ
- ST

Konkurs

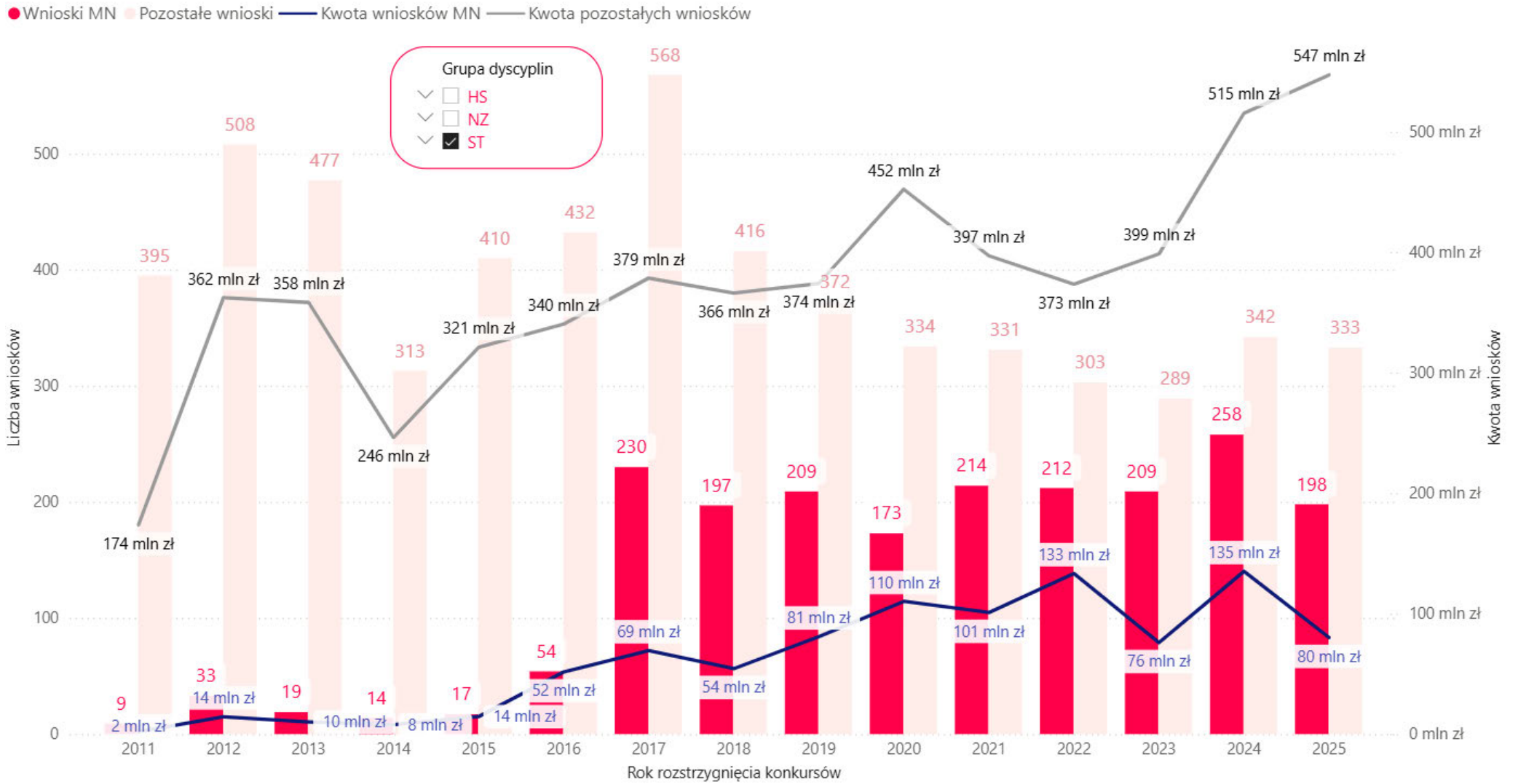
- krajowy
- międzynarodowy

Typ konkursu\*

- ALPHORN
- BEETHOVEN
- DAINA
- GRIEG
- HARMONIA
- MAESTRO
- MINIATURA
- MOZART
- OPUS
- POLONEZ
- POLONEZ BIS
- POLS
- SHENG
- SONATA BIS
- SYMFONIA
- UWERTURA

\*Typ konkursu OPUS obejmuje także wnioski składane wg procedury OPUS LAP

Liczba i wartość badań kierowanych przez młodych naukowców w ramach konkursów NCN, w których mogą brać udział naukowcy na różnych etapach kariery cd.



Liczba i wartość finansowanych przez NCN **stypendiów naukowych\*** w ramach projektów nierealizowanych przez młodych naukowców lub finansowanych w ramach konkursów NCN, które nie są skierowane tylko do młodych naukowców

Rok rozstrzygnięcia	Liczba finansowanych stypendiów	Wartość finansowanych stypendiów
2014	48	2 509 330 zł
2015	350	20 901 880 zł
2016	560	33 441 780 zł
2017	567	37 094 666 zł
2018	518	39 728 056 zł
2019	486	40 395 300 zł
2020	594	61 334 700 zł
2021	514	62 451 764 zł
2022	469	53 651 080 zł
2023	437	57 904 788 zł
2024	569	77 040 600 zł
2025	540	79 272 514 zł
<b>Ogółem</b>	<b>5 652</b>	<b>565 726 458 zł</b>

Grupa dyscyplin

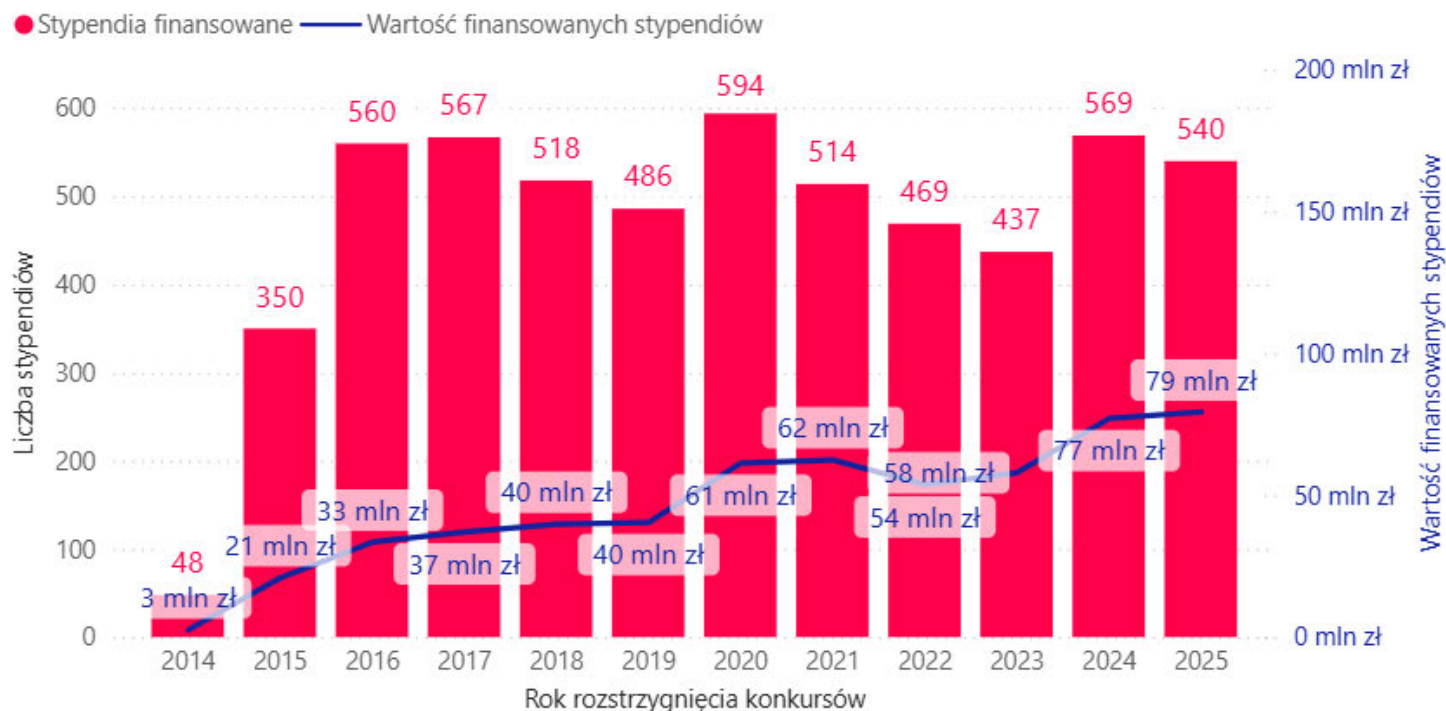
- HS
- NZ
- ST

Konkurs

- krajowy
- międzynarodowy

Typ konkursu\*\*

- ALPHORN
- BEETHOVEN
- DAINA
- GRIEG
- HARMONIA
- MAESTRO
- OPUS
- POLONEZ BIS
- SHENG
- SONATA BIS
- SYMFONIA



\* Stypendia zostały ujęte od 13. edycji konkursów NCN (wprowadzenie regulacji)

\*\*Typ konkursu OPUS obejmuje także wnioski składane wg procedury OPUS LAP

Liczba i wartość finansowanych przez NCN stanowisk post-doc\* w ramach projektów nierealizowanych przez młodych naukowców lub finansowanych w ramach konkursów NCN, które nie są skierowane tylko do młodych naukowców

Rok rozstrzygnięcia	Liczba finansowanych stanowisk post-doc	Wartość finansowanych stanowisk post-doc
2015	102	12 830 331 zł
2016	157	27 614 600 zł
2017	169	32 007 673 zł
2018	168	42 046 200 zł
2019	166	45 528 000 zł
2020	178	57 693 657 zł
2021	154	49 098 000 zł
2022	132	41 775 001 zł
2023	148	51 708 001 zł
2024	191	67 982 667 zł
2025	203	77 156 666 zł
<b>Ogółem</b>	<b>1 768</b>	<b>505 440 796 zł</b>

Grupa dyscyplin

- HS
- NZ
- ST

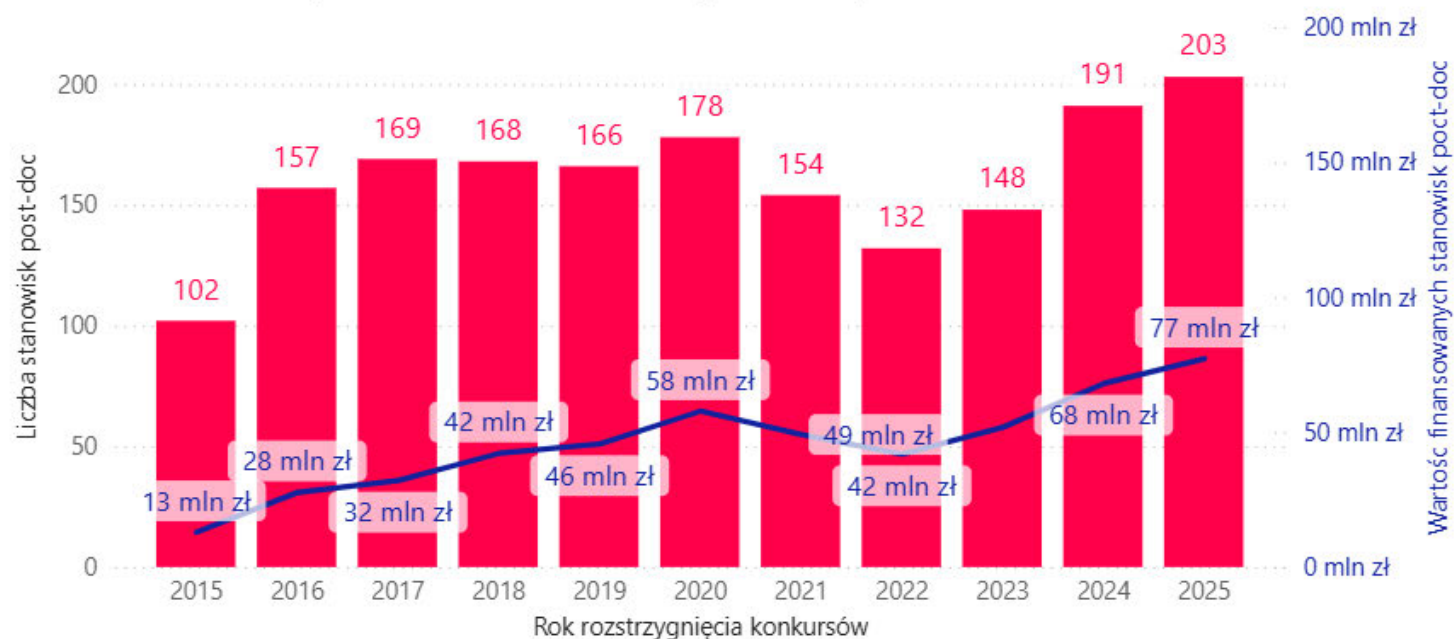
Konkurs

- krajowy
- międzynarodowy

Typ konkursu\*\*

- ALPHORN
- BEETHOVEN
- DAINA
- GRIEG
- MAESTRO
- OPUS
- SHENG
- SONATA BIS
- SYMFONIA

● Finansowane stanowiska post-doc — Wartość finansowanych stanowisk post-doc



\* Stanowiska post-doc zostały ujęte od 17. edycji konkursów NCN (wprowadzenie regulacji)

\*\*Typ konkursu OPUS obejmuje także wnioski składane wg procedury OPUS LAP