



N A R O D O W E C E N T R U M N A U K I

## NCN 2011–2025: Rozkład płci

Informacje na temat udziału kobiet i mężczyzn wśród wnioskodawców i laureatów konkursów NCN, Ekspertów NCN oraz składu Rady i Biura NCN\*



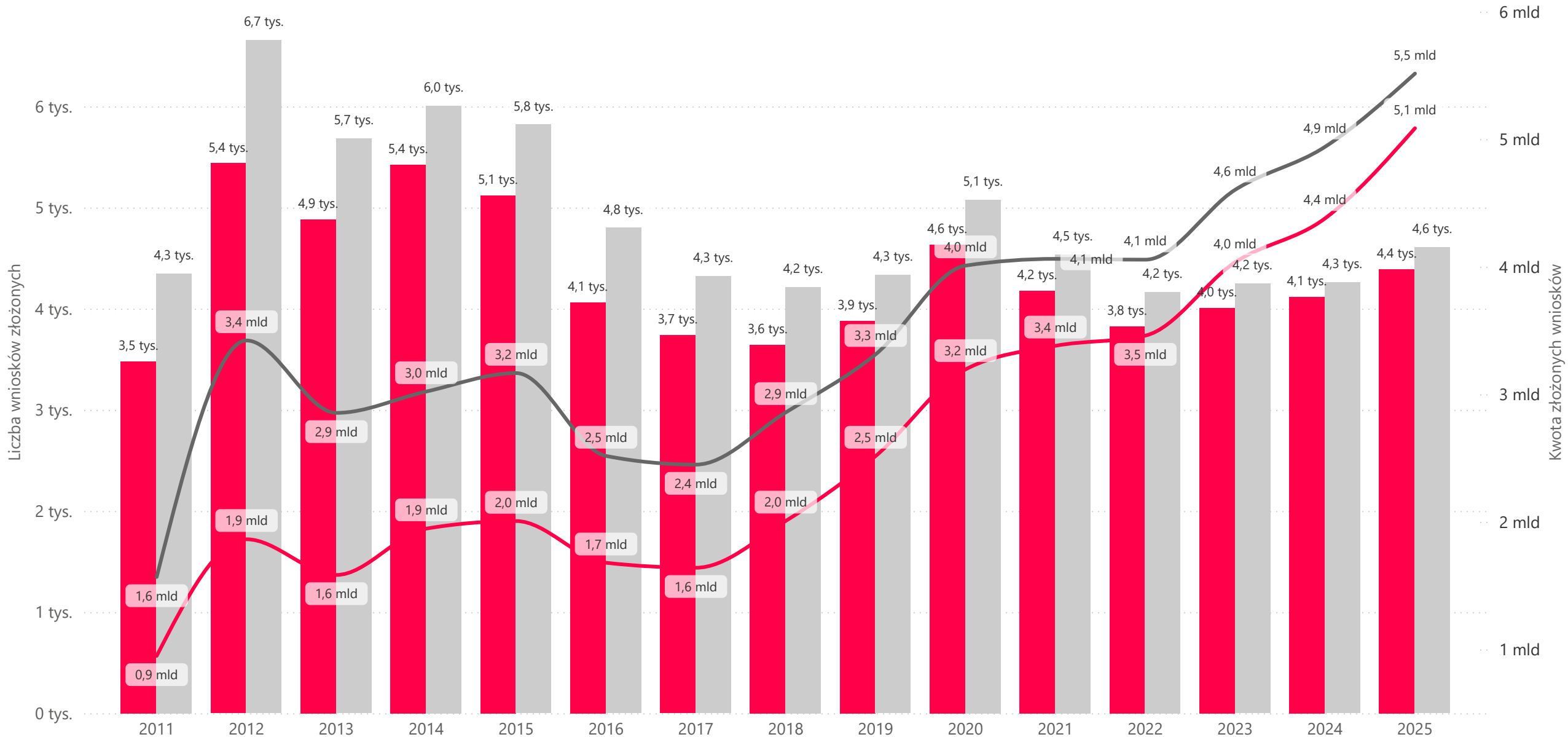
\*Dane dotyczą konkursów krajowych z wyłączeniem konkursu MINIATURA

Opracowanie: *Zespół ds. Analiz i Ewaluacji*

# Statystyki według roku rozstrzygnięcia konkursu krajowego

## Liczba i kwota składanych wniosków

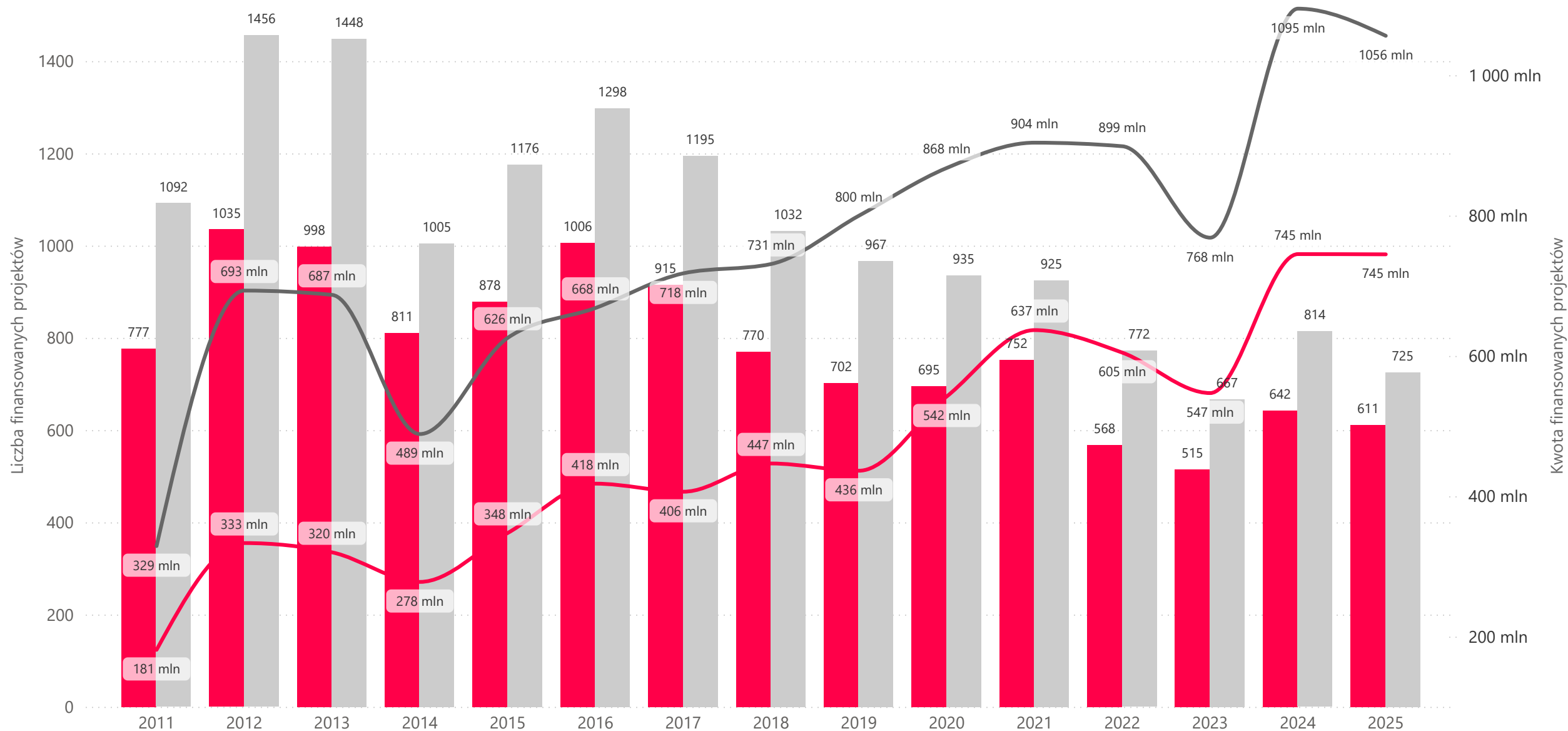
● Kobieta ● Mężczyzna ● Kwota wniosków kobiet ● Kwota wniosków mężczyzn



# Statystyki według roku rozstrzygnięcia konkursu krajowego

Liczba i kwota projektów zakwalifikowanych do finansowania

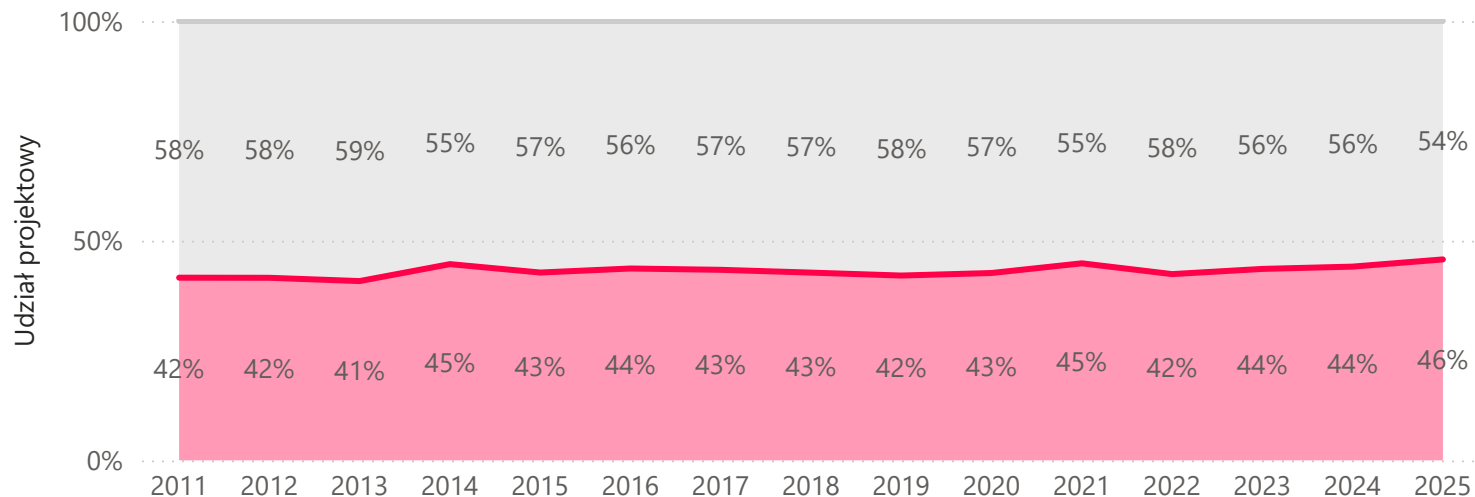
● Kobieta ● Mężczyzna ● Kwota projektów kobiet ● Kwota projektów mężczyzn



## Statystyki według roku rozstrzygnięcia konkursu krajowego

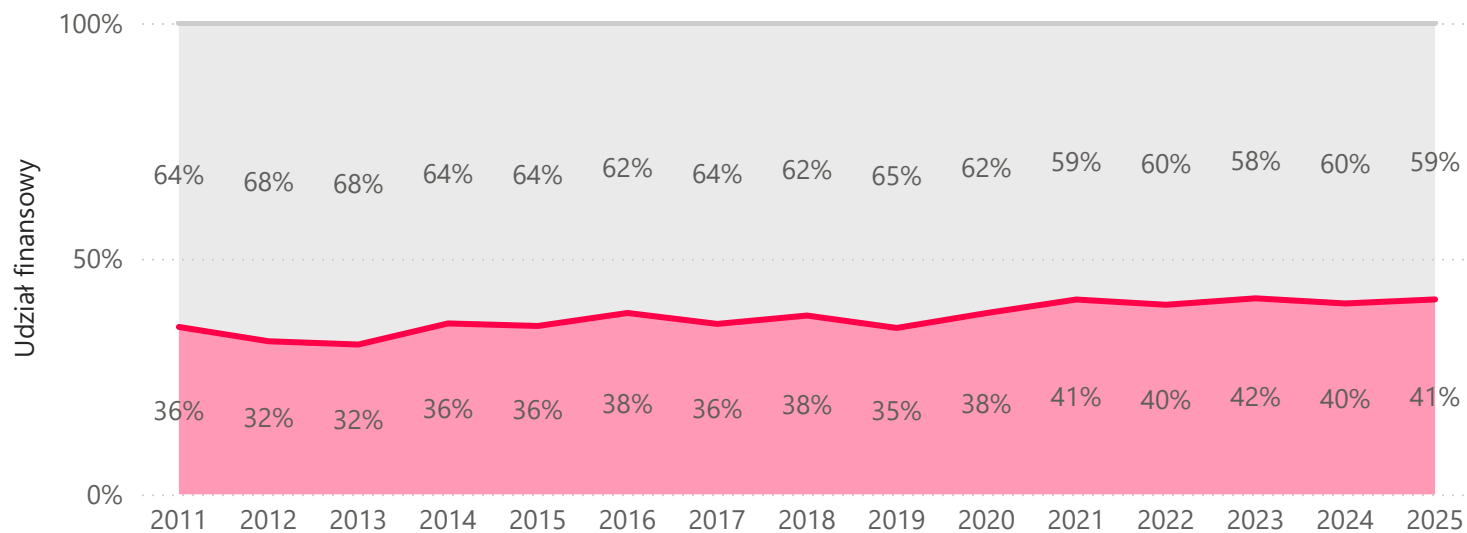
### Udział projektowy

● Udział kobiet w finansowanych projektach ● Udział mężczyzn w finansowanych projektach



### Udział finansowy

● Udział kobiet w przyznanej kwocie ● Udział mężczyzn w przyznanej kwocie



### Liczbowy wskaźnik sukcesu

Rok	Kobieta	Mężczyzna
2011	22%	25%
2012	19%	22%
2013	20%	25%
2014	15%	17%
2015	17%	20%
2016	25%	27%
2017	24%	28%
2018	21%	24%
2019	18%	22%
2020	15%	18%
2021	18%	20%
2022	15%	19%
2023	13%	16%
2024	16%	19%
2025	14%	16%

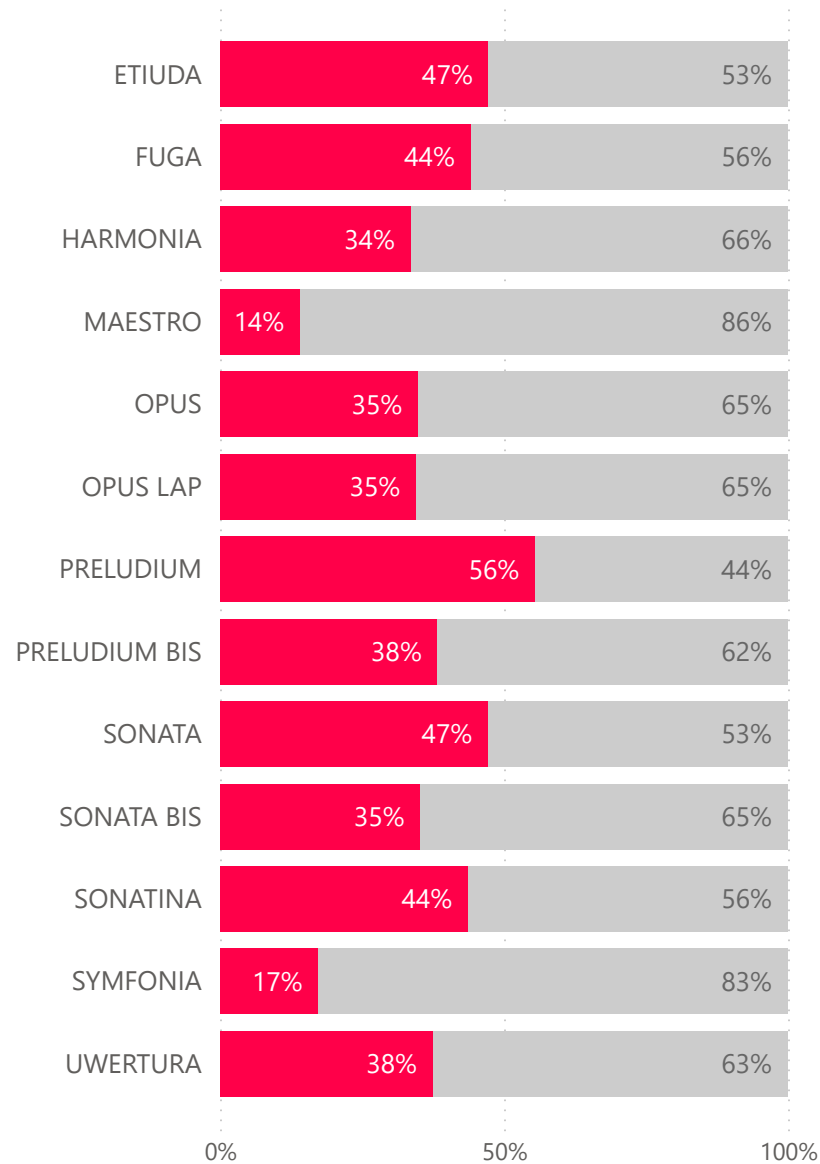
### Finansowy wskaźnik sukcesu

Rok	Kobieta	Mężczyzna
2011	19%	21%
2012	18%	20%
2013	20%	24%
2014	14%	16%
2015	17%	20%
2016	25%	27%
2017	25%	29%
2018	22%	26%
2019	17%	24%
2020	17%	22%
2021	19%	22%
2022	17%	22%
2023	14%	17%
2024	17%	22%
2025	15%	19%

# Statystyki według typu konkursu krajowego

## Udział we wnioskach zakwalifikowanych

Płeć ● Kobieta ● Mężczyzna



## Liczbowy wskaźnik sukcesu

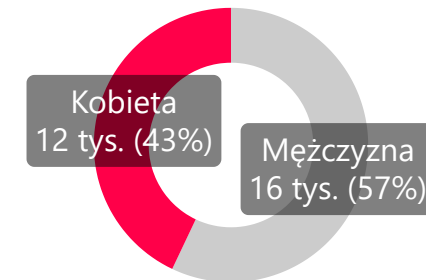


18%



21%

## Udział we wnioskach zakwalifikowanych



## Wnioski złożone

Konkurs	Kobieta	Mężczyzna
ETIUDA	1591	1284
FUGA	500	607
HARMONIA	1028	1667
MAESTRO	439	1751
OPUS	25417	36667
OPUS LAP	369	614
PRELUDIUM	22456	16830
PRELUDIUM BIS	580	663
SONATA	9266	8945
SONATA BIS	2334	2986
SONATINA	768	852
SYMFONIA	37	162
UWERTURA	24	50

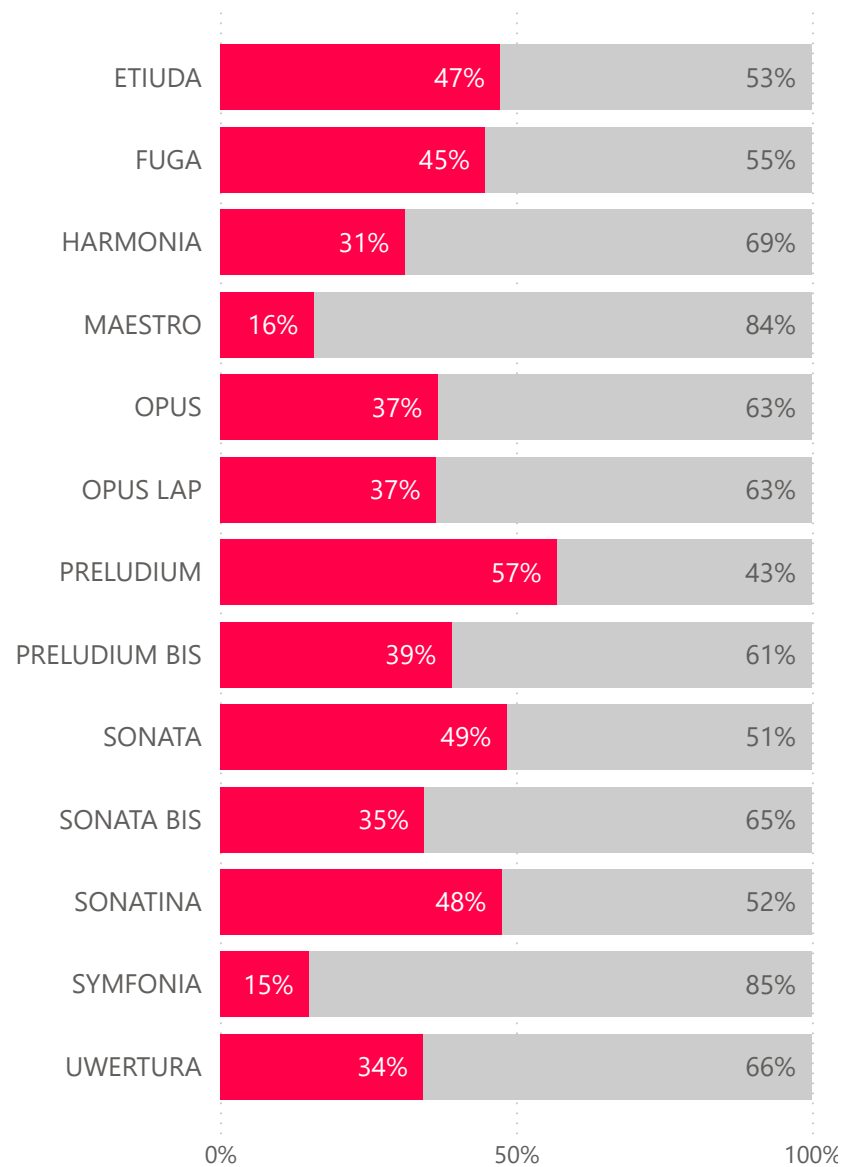
## Wnioski zakwalifikowane

Konkurs	Kobieta	Mężczyzna
ETIUDA	435	484
FUGA	122	154
HARMONIA	191	377
MAESTRO	43	261
OPUS	4032	7512
OPUS LAP	94	178
PRELUDIUM	4409	3530
PRELUDIUM BIS	158	254
SONATA	1645	1836
SONATA BIS	369	676
SONATINA	164	211
SYMFONIA	4	19
UWERTURA	9	15

# Statystyki według typu konkursu krajowego

## Udział w kwocie finansowanej

Płeć ● Kobieta ● Mężczyzna



## Finansowy wskaźnik sukcesu

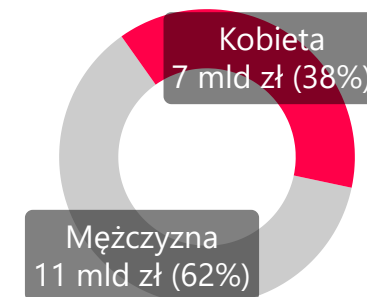


18%



22%

## Udział w kwocie finansowanej



## Wysokość wnioskowanego finansowania

Konkurs	Kobieta	Mężczyzna
ETIUDA	150 523 431 zł	123 846 734 zł
FUGA	215 399 362 zł	260 289 949 zł
HARMONIA	694 390 659 zł	1 273 547 718 zł
MAESTRO	1 108 695 421 zł	4 492 794 278 zł
OPUS	23 450 560 469 zł	31 256 936 733 zł
OPUS LAP	506 562 523 zł	836 505 806 zł
PRELUDIUM	2 938 693 334 zł	2 110 903 557 zł
PRELUDIUM BIS	320 549 538 zł	344 295 787 zł
SONATA	5 850 118 249 zł	5 244 544 199 zł
SONATA BIS	3 717 153 740 zł	4 968 887 522 zł
SONATINA	599 683 005 zł	592 833 974 zł
SYMFONIA	181 412 296 zł	850 716 981 zł
UWERTURA	1 830 355 zł	4 191 450 zł

## Wysokość przyznanego finansowania

Konkurs	Kobieta	Mężczyzna
ETIUDA	42 573 924 zł	47 154 316 zł
FUGA	55 833 416 zł	68 503 371 zł
HARMONIA	135 239 471 zł	296 963 686 zł
MAESTRO	138 250 679 zł	730 792 342 zł
OPUS	3 870 358 128 zł	6 627 221 257 zł
OPUS LAP	153 019 925 zł	265 486 689 zł
PRELUDIUM	582 294 399 zł	438 929 207 zł
PRELUDIUM BIS	86 902 385 zł	134 730 452 zł
SONATA	1 062 643 854 zł	1 127 006 853 zł
SONATA BIS	708 326 159 zł	1 338 439 871 zł
SONATINA	132 904 853 zł	145 871 224 zł
SYMFONIA	19 213 860 zł	107 601 809 zł
UWERTURA	661 865 zł	1 258 955 zł

## Statystyki według typu konkursu krajowego

### Liczbowy wskaźnik sukcesu

Płeć	ETIUDA	FUGA	HARMONIA	MAESTRO	OPUS	OPUS LAP	PRELUDIUM	PRELUDIUM BIS	SONATA	SONATA BIS	SONATINA	SYMFONIA	UWERTURA
Kobieta	27%	24%	19%	10%	16%	25%	20%	27%	18%	16%	21%	11%	38%
Mężczyzna	38%	25%	23%	15%	20%	29%	21%	38%	21%	23%	25%	12%	30%

### Finansowy wskaźnik sukcesu

Płeć	ETIUDA	FUGA	HARMONIA	MAESTRO	OPUS	OPUS LAP	PRELUDIUM	PRELUDIUM BIS	SONATA	SONATA BIS	SONATINA	SYMFONIA	UWERTURA
Kobieta	28%	26%	19%	12%	17%	30%	20%	27%	18%	19%	22%	11%	36%
Mężczyzna	38%	26%	23%	16%	21%	32%	21%	39%	21%	27%	25%	13%	30%

### Średni koszt projektu

Konkurs	Kobieta	Mężczyzna	Średni koszt projektu
ETIUDA	97 871 zł	97 426 zł	<b>97 637 zł</b>
FUGA	457 651 zł	444 827 zł	<b>450 496 zł</b>
HARMONIA	708 060 zł	787 702 zł	<b>760 921 zł</b>
MAESTRO	3 215 132 zł	2 799 971 zł	<b>2 858 694 zł</b>
OPUS	959 910 zł	882 218 zł	<b>909 354 zł</b>
OPUS LAP	1 627 872 zł	1 491 498 zł	<b>1 538 627 zł</b>
PRELUDIUM	132 069 zł	124 343 zł	<b>128 634 zł</b>
PRELUDIUM BIS	550 015 zł	530 435 zł	<b>537 944 zł</b>
SONATA	645 984 zł	613 838 zł	<b>629 029 zł</b>
SONATA BIS	1 919 583 zł	1 979 941 zł	<b>1 958 628 zł</b>
SONATINA	810 395 zł	691 333 zł	<b>743 403 zł</b>
SYMFONIA	4 803 465 zł	5 663 253 zł	<b>5 513 725 zł</b>
UWERTURA	73 541 zł	83 930 zł	<b>80 034 zł</b>

### Różnica w średnim koszcie projektu\*

Konkurs	Różnica
ETIUDA	-444,82
FUGA	-12 823,87
HARMONIA	79 642,03
MAESTRO	-415 161,41
OPUS	-77 692,30
OPUS LAP	-136 373,29
PRELUDIUM	-7 726,94
PRELUDIUM BIS	-19 580,24
SONATA	-32 145,95
SONATA BIS	60 357,55
SONATINA	-119 062,63
SYMFONIA	859 788,11
UWERTURA	10 389,78

### Średni koszt projektu



**598 563 zł**



**730 635 zł**

### Średni koszt wniosku



**613 118 zł**



**716 499 zł**

\*Od średniego kosztu projektu kierowanego przez mężczyzn odjęto średni koszt projektu kierowanego przez kobiety

## Statystyki dla grup dyscyplin

-  **HS** Nauki Humanistyczne, Społeczne i o Sztuce
-  **NZ** Nauki o Życiu
-  **ST** Nauki Ścisłe i Techniczne

## Liczbowy wskaźnik sukcesu

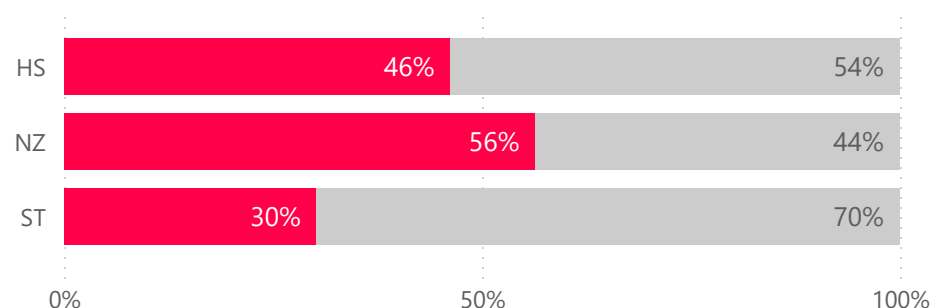
Grupa dyscyplin	Kobieta	Mężczyzna
HS	17%	20%
NZ	18%	21%
ST	19%	22%

## Finansowy wskaźnik sukcesu

Grupa dyscyplin	Kobieta	Mężczyzna
HS	18%	20%
NZ	18%	22%
ST	17%	22%

## Udział we wnioskach zakwalifikowanych

Płeć ● Kobieta ● Mężczyzna



## Wnioski zakwalifikowane

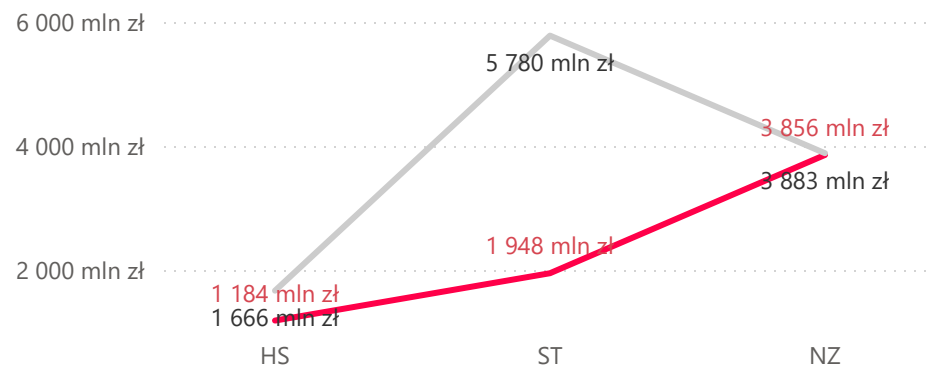
Grupa dyscyplin	Kobieta	Mężczyzna
HS	3495	4060
NZ	4838	3740
ST	3342	7707

## Wnioski złożone

Grupa dyscyplin	Kobieta	Mężczyzna
HS	20356	20708
NZ	26627	17691
ST	17826	34679

## Kwota projektów zakwalifikowanych do finansowania

● Kobieta ● Mężczyzna



## Średni koszt projektu

Grupa dyscyplin	Kobieta	Mężczyzna	Średni koszt projektu
HS	338 860 zł	410 392 zł	<b>377 301 zł</b>
NZ	796 974 zł	1 038 356 zł	<b>902 216 zł</b>
ST	582 928 zł	750 009 zł	<b>699 472 zł</b>

## Różnica w średnim koszcie projektu\*

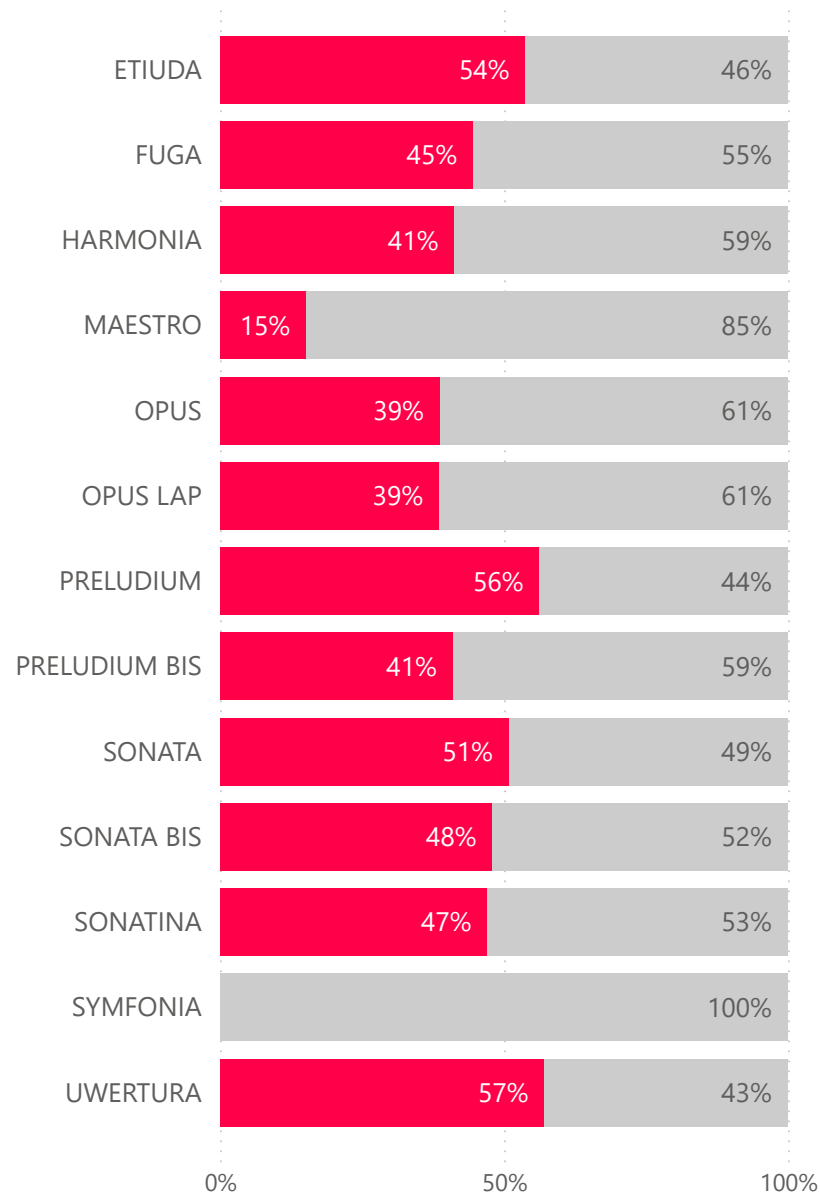
Grupa dyscyplin	Różnica
HS	71 532,07
NZ	241 381,42
ST	167 080,67

\*Od średniego kosztu projektu kierowanego przez mężczyzn odjęto średni koszt projektu kierowanego przez kobiety

# Statystyki dla HS (Nauk Humanistycznych, Społecznych i o Sztuce)

## Udział we wnioskach zakwalifikowanych

Płeć ● Kobieta ● Mężczyzna



## Liczbowy wskaźnik sukcesu

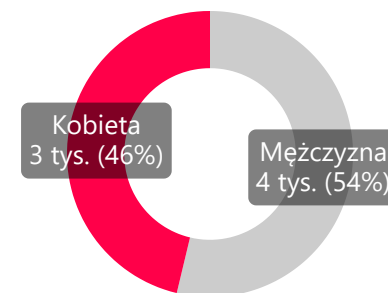


17%



20%

## Udział we wnioskach zakwalifikowanych



## Wnioski złożone

Konkurs	Kobieta	Mężczyzna
ETIUDA	592	406
FUGA	312	346
HARMONIA	279	360
MAESTRO	102	339
OPUS	8167	10598
OPUS LAP	96	108
PRELUDIUM	6720	4790
PRELUDIUM BIS	124	141
SONATA	2997	2576
SONATA BIS	646	689
SONATINA	303	306
SYMFONIA	9	26
UWERTURA	9	23

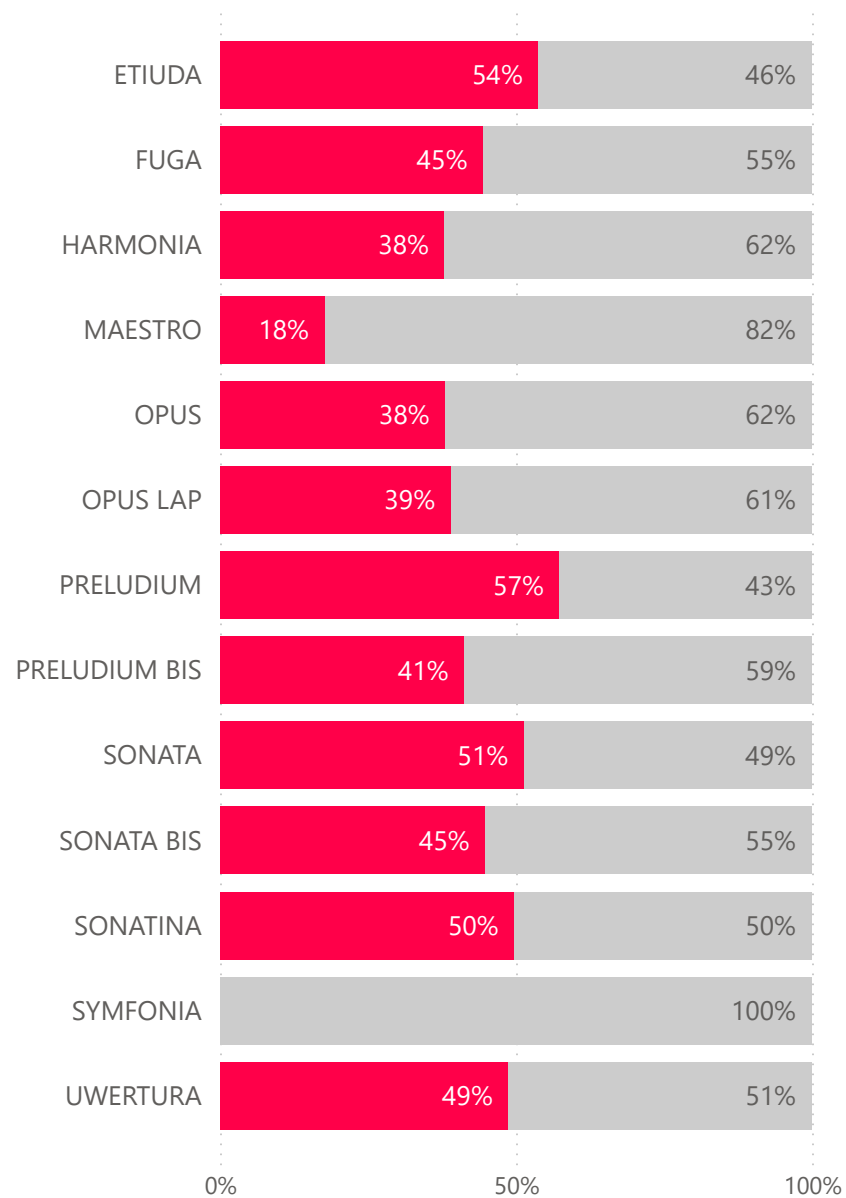
## Wnioski zakwalifikowane

Konkurs	Kobieta	Mężczyzna
ETIUDA	155	133
FUGA	62	77
HARMONIA	57	81
MAESTRO	7	39
OPUS	1295	2048
OPUS LAP	22	35
PRELUDIUM	1179	916
PRELUDIUM BIS	32	46
SONATA	518	500
SONATA BIS	107	116
SONATINA	57	64
SYMFONIA	0	2
UWERTURA	4	3

# Statystyki dla HS (Nauk Humanistycznych, Społecznych i o Sztuce)

## Udział w kwocie finansowanej

Płeć ● Kobieta ● Mężczyzna



## Finansowy wskaźnik sukcesu



18%

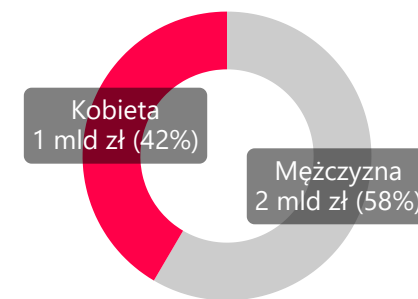


20%

## Wysokość wnioskowanego finansowania

Konkurs	Kobieta	Mężczyzna
ETIUDA	54 119 293 zł	38 197 947 zł
FUGA	124 386 403 zł	139 357 424 zł
HARMONIA	123 530 381 zł	181 425 117 zł
MAESTRO	204 665 520 zł	717 930 533 zł
OPUS	3 570 207 363 zł	4 805 833 261 zł
OPUS LAP	86 198 169 zł	95 960 099 zł
PRELUDIUM	698 686 615 zł	483 222 113 zł
PRELUDIUM BIS	57 722 124 zł	64 424 807 zł
SONATA	894 921 703 zł	766 139 331 zł
SONATA BIS	632 211 305 zł	723 521 417 zł
SONATINA	182 325 452 zł	182 366 474 zł
SYMFONIA	43 503 860 zł	127 845 056 zł
UWERTURA	639 760 zł	1 868 075 zł

## Udział w kwocie finansowanej



## Wysokość przyznanego finansowania

Konkurs	Kobieta	Mężczyzna
ETIUDA	14 640 491 zł	12 546 948 zł
FUGA	25 805 343 zł	32 176 879 zł
HARMONIA	25 228 818 zł	41 156 445 zł
MAESTRO	20 568 147 zł	95 293 604 zł
OPUS	593 506 960 zł	964 106 050 zł
OPUS LAP	23 204 708 zł	36 232 489 zł
PRELUDIUM	128 111 600 zł	95 049 465 zł
PRELUDIUM BIS	15 327 550 zł	21 775 154 zł
SONATA	161 857 231 zł	153 149 965 zł
SONATA BIS	138 281 305 zł	170 012 587 zł
SONATINA	37 555 650 zł	37 924 403 zł
SYMFONIA	0 zł	6 528 515 zł
UWERTURA	227 345 zł	238 645 zł

## Statystyki dla HS (Nauk Humanistycznych, Społecznych i o Sztuce)

### Liczbowy wskaźnik sukcesu

Płeć	ETIUDA	FUGA	HARMONIA	MAESTRO	OPUS	OPUS LAP	PRELUDIUM	PRELUDIUM BIS	SONATA	SONATA BIS	SONATINA	SYMFONIA	UWERTURA
Kobieta	26%	20%	20%	7%	16%	23%	18%	26%	17%	17%	19%		44%
Mężczyzna	33%	22%	23%	12%	19%	32%	19%	33%	19%	17%	21%	8%	13%

### Finansowy wskaźnik sukcesu

Płeć	ETIUDA	FUGA	HARMONIA	MAESTRO	OPUS	OPUS LAP	PRELUDIUM	PRELUDIUM BIS	SONATA	SONATA BIS	SONATINA	SYMFONIA	UWERTURA
Kobieta	27%	21%	20%	10%	17%	27%	18%	27%	18%	22%	21%		36%
Mężczyzna	33%	23%	23%	13%	20%	38%	20%	34%	20%	23%	21%	5%	13%

### Średni koszt projektu

Konkurs	Kobieta	Mężczyzna	Średni koszt projektu
ETIUDA	94 455 zł	94 338 zł	<b>94 401 zł</b>
FUGA	416 215 zł	417 882 zł	<b>417 138 zł</b>
HARMONIA	442 611 zł	508 104 zł	<b>481 053 zł</b>
MAESTRO	2 938 307 zł	2 443 426 zł	<b>2 518 734 zł</b>
OPUS	458 307 zł	470 755 zł	<b>465 933 zł</b>
OPUS LAP	1 054 759 zł	1 035 214 zł	<b>1 042 758 zł</b>
PRELUDIUM	108 661 zł	103 766 zł	<b>106 521 zł</b>
PRELUDIUM BIS	478 986 zł	473 373 zł	<b>475 676 zł</b>
SONATA	312 466 zł	306 300 zł	<b>309 437 zł</b>
SONATA BIS	1 292 349 zł	1 465 626 zł	<b>1 382 484 zł</b>
SONATINA	658 871 zł	592 569 zł	<b>623 802 zł</b>
SYMFONIA		3 264 258 zł	<b>3 264 258 zł</b>
UWERTURA	56 836 zł	79 548 zł	<b>66 570 zł</b>

### Różnica w średnim koszcie projektu\*

Konkurs	Różnica
ETIUDA	-116,83
FUGA	1 666,34
HARMONIA	65 493,42
MAESTRO	-494 880,97
OPUS	12 448,37
OPUS LAP	-19 545,48
PRELUDIUM	-4 895,45
PRELUDIUM BIS	-5 613,02
SONATA	-6 165,77
SONATA BIS	173 277,11
SONATINA	-66 302,26
UWERTURA	22 712,08

### Średni koszt projektu



**338 860 zł**



**410 392 zł**

### Średni koszt wniosku



**327 821 zł**



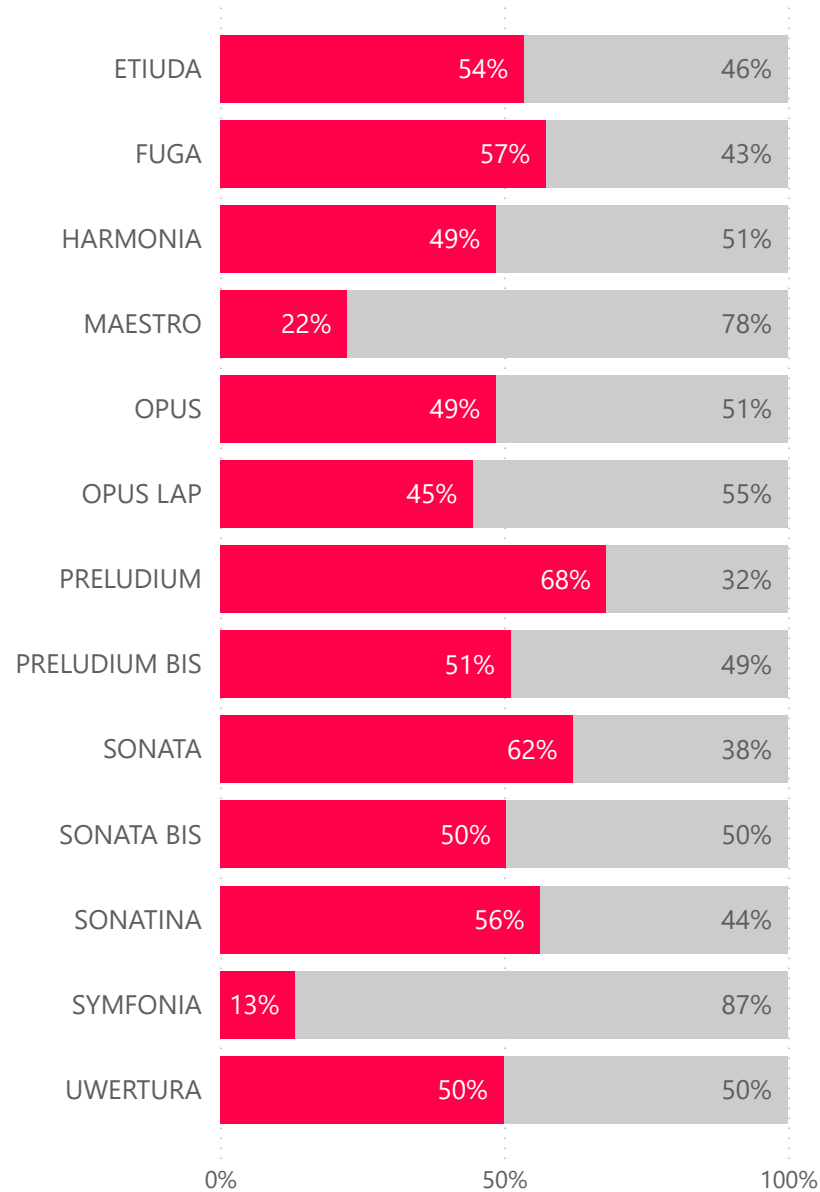
**402 168 zł**

\*Od średniego kosztu projektu kierowanego przez mężczyzn odjęto średni koszt projektu kierowanego przez kobiety

## Statystyki dla NZ (Nauk o Życiu)

### Udział we wnioskach zakwalifikowanych

Płeć ● Kobieta ● Mężczyzna



### Liczbowy wskaźnik sukcesu

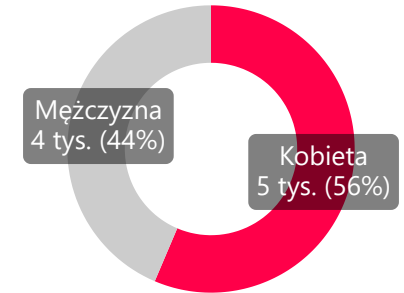


18%



21%

### Udział we wnioskach zakwalifikowanych



### Wnioski złożone

Konkurs	Kobieta	Mężczyzna
ETIUDA	505	278
FUGA	93	65
HARMONIA	457	365
MAESTRO	169	494
OPUS	10966	9165
OPUS LAP	115	126
PRELUDIUM	9260	4215
PRELUDIUM BIS	311	195
SONATA	3550	1897
SONATA BIS	937	654
SONATINA	242	155
SYMFONIA	15	77
UWERTURA	7	5

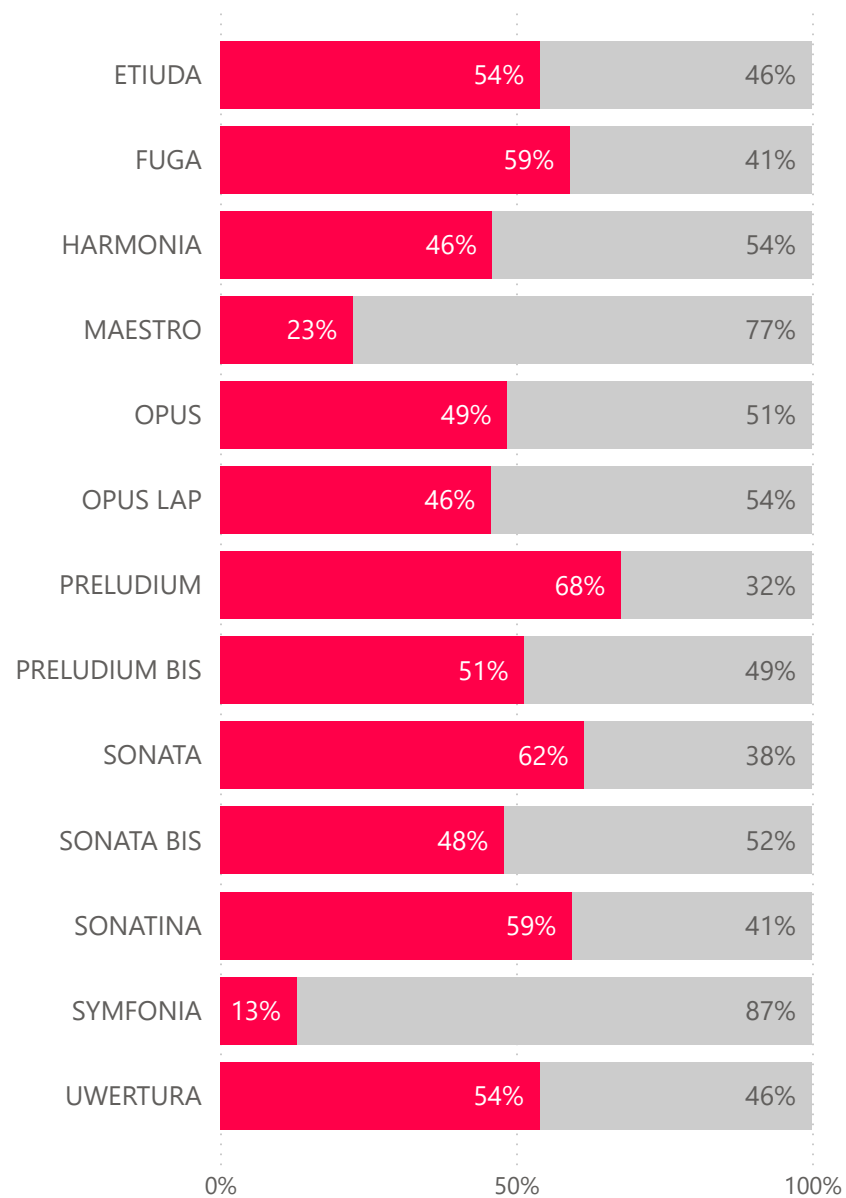
### Wnioski zakwalifikowane

Konkurs	Kobieta	Mężczyzna
ETIUDA	143	124
FUGA	27	20
HARMONIA	90	95
MAESTRO	20	69
OPUS	1767	1866
OPUS LAP	33	41
PRELUDIUM	1846	864
PRELUDIUM BIS	83	79
SONATA	615	373
SONATA BIS	154	151
SONATINA	57	44
SYMFONIA	2	13
UWERTURA	1	1

## Statystyki dla NZ (Nauk o Życiu)

### Udział w kwocie finansowanej

Płeć ● Kobieta ● Mężczyzna



### Finansowy wskaźnik sukcesu

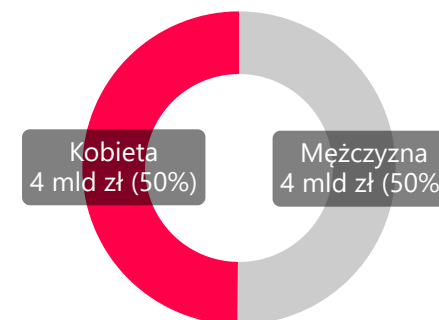


18%



22%

### Udział w kwocie finansowanej



### Wysokość wnioskowanego finansowania

Konkurs	Kobieta	Mężczyzna
ETIUDA	48 976 296 zł	27 238 467 zł
FUGA	48 165 543 zł	33 094 943 zł
HARMONIA	355 032 796 zł	327 232 056 zł
MAESTRO	459 347 758 zł	1 419 288 646 zł
OPUS	13 670 586 753 zł	11 171 986 103 zł
OPUS LAP	207 172 866 zł	231 537 441 zł
PRELUDIUM	1 377 022 858 zł	628 804 455 zł
PRELUDIUM BIS	183 032 660 zł	110 991 319 zł
SONATA	3 121 542 232 zł	1 627 870 256 zł
SONATA BIS	1 875 013 213 zł	1 460 740 785 zł
SONATINA	247 384 845 zł	142 029 959 zł
SYMFONIA	82 727 027 zł	440 723 872 zł
UWERTURA	557 720 zł	378 045 zł

### Wysokość przyznanego finansowania

Konkurs	Kobieta	Mężczyzna
ETIUDA	14 477 875 zł	12 293 852 zł
FUGA	15 074 610 zł	10 412 200 zł
HARMONIA	70 789 849 zł	82 835 552 zł
MAESTRO	64 099 159 zł	220 273 716 zł
OPUS	2 295 639 876 zł	2 430 282 768 zł
OPUS LAP	67 131 080 zł	79 361 768 zł
PRELUDIUM	275 615 282 zł	130 927 731 zł
PRELUDIUM BIS	48 836 031 zł	46 072 504 zł
SONATA	566 602 959 zł	353 346 208 zł
SONATA BIS	368 310 366 zł	398 605 595 zł
SONATINA	57 088 509 zł	38 863 906 zł
SYMFONIA	11 987 960 zł	80 082 774 zł
UWERTURA	108 130 zł	91 840 zł

## Statystyki dla NZ (Nauk o Życiu)

### Liczbowy wskaźnik sukcesu

Płeć	ETIUDA	FUGA	HARMONIA	MAESTRO	OPUS	OPUS LAP	PRELUDIUM	PRELUDIUM BIS	SONATA	SONATA BIS	SONATINA	SYMFONIA	UWERTURA
Kobieta	28%	29%	20%	12%	16%	29%	20%	27%	17%	16%	24%	13%	14%
Mężczyzna	45%	31%	26%	14%	20%	33%	20%	41%	20%	23%	28%	17%	20%

### Finansowy wskaźnik sukcesu

Płeć	ETIUDA	FUGA	HARMONIA	MAESTRO	OPUS	OPUS LAP	PRELUDIUM	PRELUDIUM BIS	SONATA	SONATA BIS	SONATINA	SYMFONIA	UWERTURA
Kobieta	30%	31%	20%	14%	17%	32%	20%	27%	18%	20%	23%	14%	19%
Mężczyzna	45%	31%	25%	16%	22%	34%	21%	42%	22%	27%	27%	18%	24%

### Średni koszt projektu

Konkurs	Kobieta	Mężczyzna	Średni koszt projektu
ETIUDA	101 244 zł	99 144 zł	<b>100 269 zł</b>
FUGA	558 319 zł	520 610 zł	<b>542 273 zł</b>
HARMONIA	786 554 zł	871 953 zł	<b>830 408 zł</b>
MAESTRO	3 204 958 zł	3 192 373 zł	<b>3 195 201 zł</b>
OPUS	1 299 174 zł	1 302 402 zł	<b>1 300 832 zł</b>
OPUS LAP	2 034 275 zł	1 935 653 zł	<b>1 979 633 zł</b>
PRELUDIUM	149 304 zł	151 537 zł	<b>150 016 zł</b>
PRELUDIUM BIS	588 386 zł	583 196 zł	<b>585 855 zł</b>
SONATA	921 306 zł	947 309 zł	<b>931 123 zł</b>
SONATA BIS	2 391 626 zł	2 639 772 zł	<b>2 514 479 zł</b>
SONATINA	1 001 553 zł	883 271 zł	<b>950 024 zł</b>
SYMFONIA	5 993 980 zł	6 160 213 zł	<b>6 138 049 zł</b>
UWERTURA	108 130 zł	91 840 zł	<b>99 985 zł</b>

### Różnica w średnim koszcie projektu\*

Konkurs	Różnica
ETIUDA	-2 099,91
FUGA	-37 708,89
HARMONIA	85 399,30
MAESTRO	-12 585,25
OPUS	3 228,67
OPUS LAP	-98 622,27
PRELUDIUM	2 232,67
PRELUDIUM BIS	-5 189,66
SONATA	26 003,24
SONATA BIS	248 146,40
SONATINA	-118 282,20
SYMFONIA	166 233,38
UWERTURA	-16 290,00

### Średni koszt projektu



**796 974 zł**



**1 038 356 zł**

### Średni koszt wniosku



**814 082 zł**



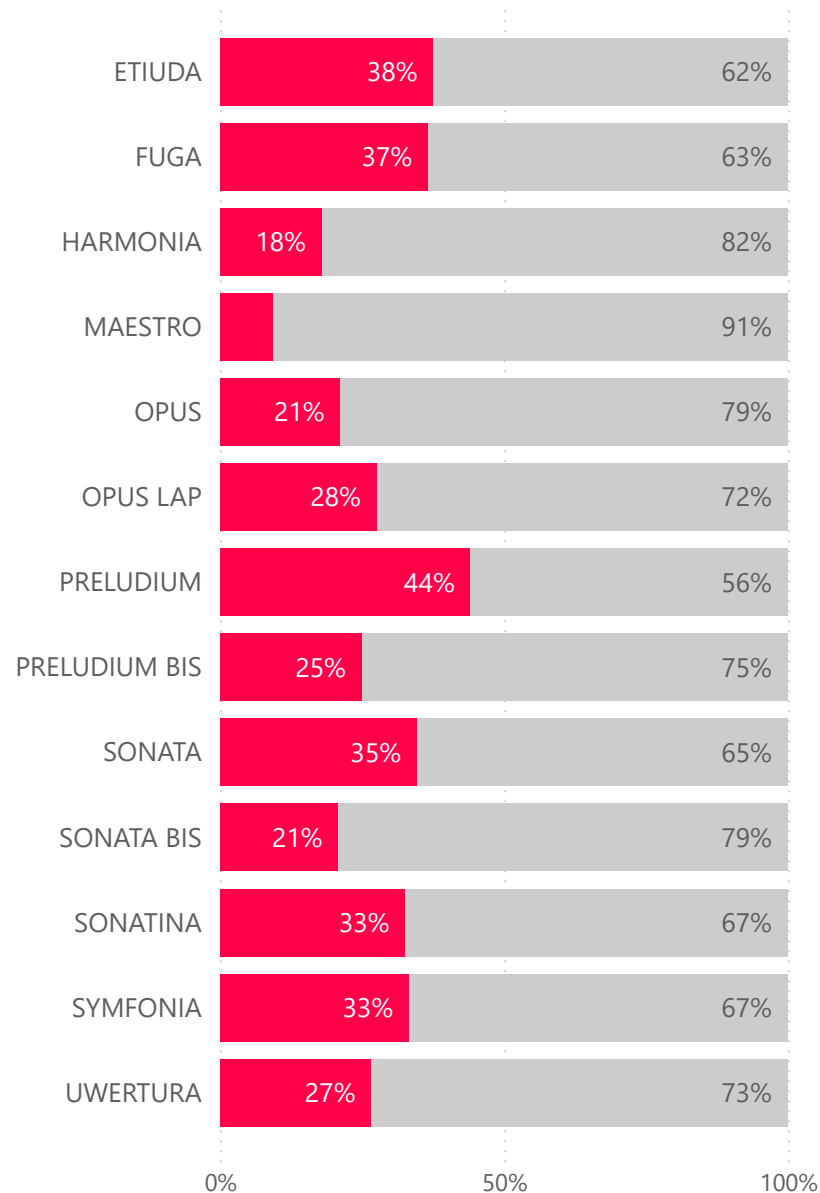
**996 095 zł**

\*Od średniego kosztu projektu kierowanego przez mężczyzn odjęto średni koszt projektu kierowanego przez kobiety

## Statystyki dla ST (Nauk Ścisłych i Technicznych)

### Udział we wnioskach zakwalifikowanych

Płeć ● Kobieta ● Mężczyzna



### Liczbowy wskaźnik sukcesu

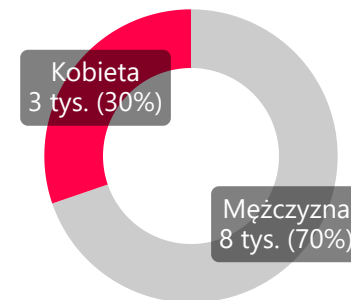


19%



22%

### Udział we wnioskach zakwalifikowanych



### Wnioski złożone

Konkurs	Kobieta	Mężczyzna
ETIUDA	494	600
FUGA	95	196
HARMONIA	292	942
MAESTRO	168	918
OPUS	6284	16904
OPUS LAP	158	380
PRELUDIUM	6476	7825
PRELUDIUM BIS	145	327
SONATA	2719	4472
SONATA BIS	751	1643
SONATINA	223	391
SYMFONIA	13	59
UWERTURA	8	22

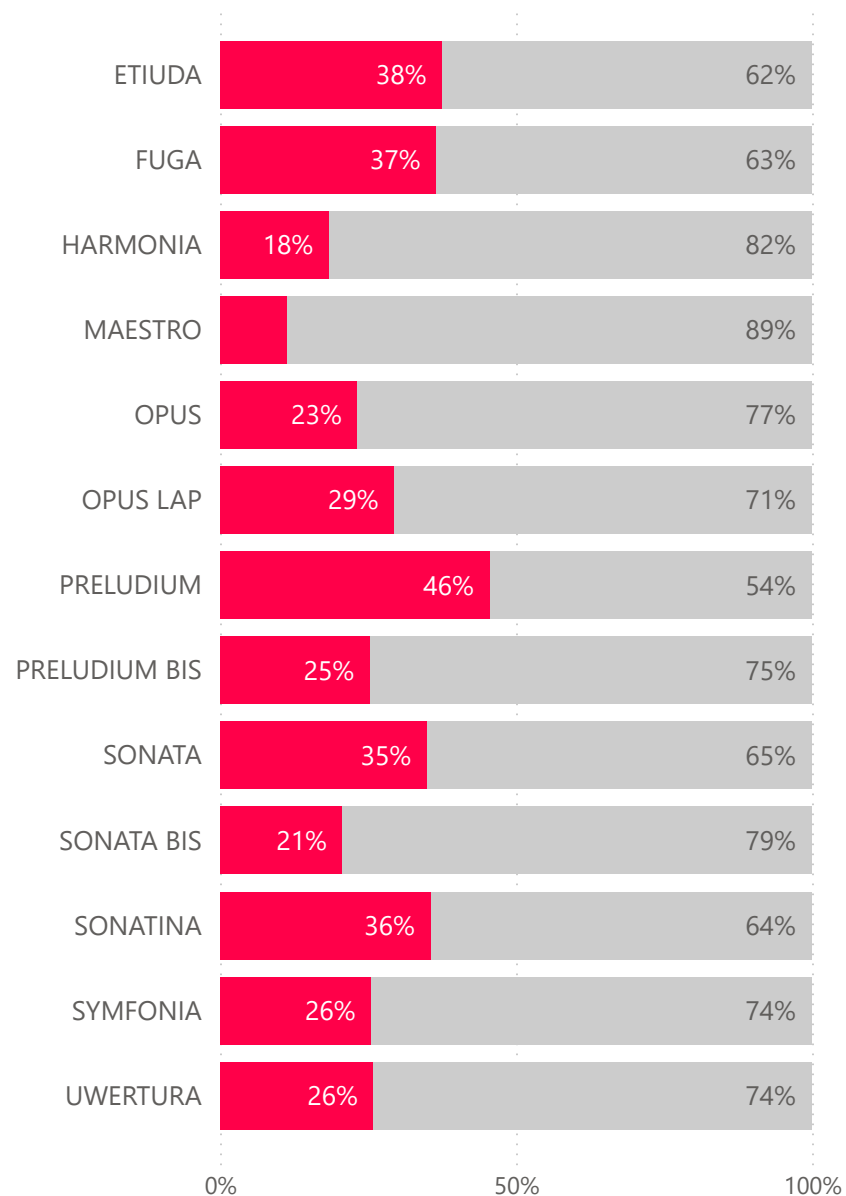
### Wnioski zakwalifikowane

Konkurs	Kobieta	Mężczyzna
ETIUDA	137	227
FUGA	33	57
HARMONIA	44	201
MAESTRO	16	153
OPUS	970	3598
OPUS LAP	39	102
PRELUDIUM	1384	1750
PRELUDIUM BIS	43	129
SONATA	512	963
SONATA BIS	108	409
SONATINA	50	103
SYMFONIA	2	4
UWERTURA	4	11

## Statystyki dla ST (Nauk Ścisłych i Technicznych)

### Udział w kwocie finansowanej

Płeć ● Kobieta ● Mężczyzna



### Finansowy wskaźnik sukcesu

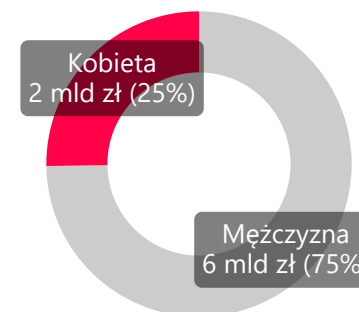


17%



22%

### Udział w kwocie finansowanej



### Wysokość wnioskowanego finansowania

Konkurs	Kobieta	Mężczyzna
ETIUDA	47 427 842 zł	58 410 320 zł
FUGA	42 847 416 zł	87 837 582 zł
HARMONIA	215 827 482 zł	764 890 545 zł
MAESTRO	444 682 143 zł	2 355 575 099 zł
OPUS	6 209 766 353 zł	15 279 117 369 zł
OPUS LAP	213 191 488 zł	509 008 266 zł
PRELUDIUM	862 983 862 zł	998 876 990 zł
PRELUDIUM BIS	79 794 754 zł	168 879 661 zł
SONATA	1 833 654 313 zł	2 850 534 611 zł
SONATA BIS	1 209 929 222 zł	2 784 625 320 zł
SONATINA	169 972 708 zł	268 437 541 zł
SYMFONIA	55 181 409 zł	282 148 053 zł
UWERTURA	632 875 zł	1 945 330 zł

### Wysokość przyznanego finansowania

Konkurs	Kobieta	Mężczyzna
ETIUDA	13 455 558 zł	22 313 516 zł
FUGA	14 953 463 zł	25 914 292 zł
HARMONIA	39 220 804 zł	172 971 689 zł
MAESTRO	53 583 373 zł	415 225 022 zł
OPUS	981 211 292 zł	3 232 832 439 zł
OPUS LAP	62 684 137 zł	149 892 432 zł
PRELUDIUM	178 567 517 zł	212 952 011 zł
PRELUDIUM BIS	22 738 804 zł	66 882 794 zł
SONATA	334 183 664 zł	620 510 680 zł
SONATA BIS	201 734 488 zł	769 821 689 zł
SONATINA	38 260 694 zł	69 082 915 zł
SYMFONIA	7 225 900 zł	20 990 520 zł
UWERTURA	326 390 zł	928 470 zł

## Statystyki dla ST (Nauk Ścisłych i Technicznych)

### Liczbowy wskaźnik sukcesu

Płeć	ETIUDA	FUGA	HARMONIA	MAESTRO	OPUS	OPUS LAP	PRELUDIUM	PRELUDIUM BIS	SONATA	SONATA BIS	SONATINA	SYMFONIA	UWERTURA
Kobieta	28%	35%	15%	10%	15%	25%	21%	30%	19%	14%	22%	15%	50%
Mężczyzna	38%	29%	21%	17%	21%	27%	22%	39%	22%	25%	26%	7%	50%

### Finansowy wskaźnik sukcesu

Płeć	ETIUDA	FUGA	HARMONIA	MAESTRO	OPUS	OPUS LAP	PRELUDIUM	PRELUDIUM BIS	SONATA	SONATA BIS	SONATINA	SYMFONIA	UWERTURA
Kobieta	28%	35%	18%	12%	16%	29%	21%	28%	18%	17%	23%	13%	52%
Mężczyzna	38%	30%	23%	18%	21%	29%	21%	40%	22%	28%	26%	7%	48%

### Średni koszt projektu

Konkurs	Kobieta	Mężczyzna	Średni koszt projektu
ETIUDA	98 216 zł	98 297 zł	<b>98 267 zł</b>
FUGA	453 135 zł	454 637 zł	<b>454 086 zł</b>
HARMONIA	891 382 zł	860 556 zł	<b>866 092 zł</b>
MAESTRO	3 348 961 zł	2 713 889 zł	<b>2 774 014 zł</b>
OPUS	1 011 558 zł	898 508 zł	<b>922 514 zł</b>
OPUS LAP	1 607 286 zł	1 469 534 zł	<b>1 507 635 zł</b>
PRELUDIUM	129 023 zł	121 687 zł	<b>124 926 zł</b>
PRELUDIUM BIS	528 809 zł	518 471 zł	<b>521 056 zł</b>
SONATA	652 702 zł	644 352 zł	<b>647 250 zł</b>
SONATA BIS	1 867 912 zł	1 882 205 zł	<b>1 879 219 zł</b>
SONATINA	765 214 zł	670 708 zł	<b>701 592 zł</b>
SYMFONIA	3 612 950 zł	5 247 630 zł	<b>4 702 737 zł</b>
UWERTURA	81 598 zł	84 406 zł	<b>83 657 zł</b>

### Różnica w średnim koszcie projektu\*

Konkurs	Różnica
ETIUDA	81,68
FUGA	1 501,46
HARMONIA	-30 826,24
MAESTRO	-635 071,78
OPUS	-113 049,85
OPUS LAP	-137 751,92
PRELUDIUM	-7 335,91
PRELUDIUM BIS	-10 338,12
SONATA	-8 350,78
SONATA BIS	14 292,69
SONATINA	-94 505,97
SYMFONIA	1 634 680,00
UWERTURA	2 808,86

### Średni koszt projektu



**582 928 zł**



**750 009 zł**

### Średni koszt wniosku



**638 724 zł**



**761 564 zł**

\*Od średniego kosztu projektu kierowanego przez mężczyzn odjęto średni koszt projektu kierowanego przez kobiety

## Panele naukowe w ramach grup dyscyplin



**HS**



**NZ\***



**ST**

- HS1** Fundamentalne pytania o naturę człowieka i otaczającej go rzeczywistości
- HS2** Kultura i twórczość kulturowa
- HS3** Wiedza o przeszłości
- HS4** Jednostka, instytucje, rynki
- HS5** Prawo, nauki o polityce, polityki publiczne
- HS6** Człowiek i życie społeczne

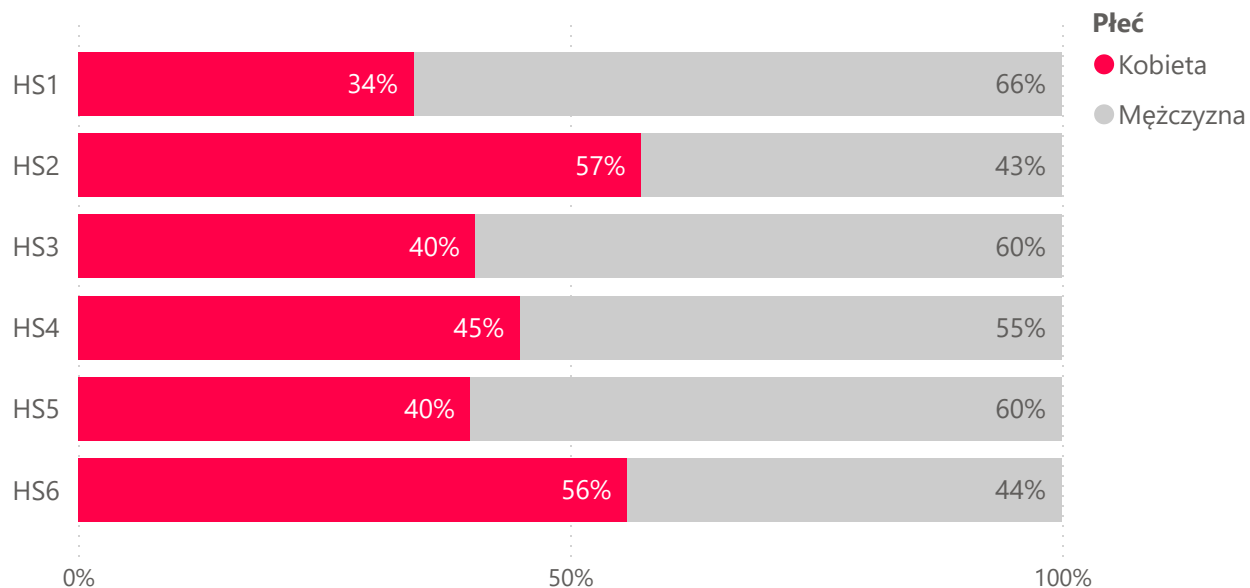
- NZ1** Podstawowe procesy życiowe na poziomie molekularnym
- NZ2** Genetyka, genomika
- NZ3** Biologia na poziomie komórki
- NZ4** Biologia na poziomie tkanek, narządów i organizmów
- NZ5** Choroby niezakaźne ludzi i zwierząt
- NZ6** Immunologia i choroby zakaźne ludzi i zwierząt
- NZ7** Nauki o lekach i zdrowie publiczne
- NZ8** Podstawy wiedzy o życiu na poziomie środowiskowym
- NZ9** Podstawy stosowanych nauk o życiu

\*Wykaz dyscyplin lub grup dyscyplin obowiązujący dla konkursów ogłoszonych do 15 grudnia 2024 r. Późniejsze rozstrzygnięte edycje (56 i 57), w których w grupie NZ stosowano nowy wykaz paneli, zostały przekodowane na wcześniejszy wykaz w celu zachowania spójności analiz.

- ST1** Nauki matematyczne
- ST2** Podstawowe składniki materii
- ST3** Fizyka fazy skondensowanej
- ST4** Chemia
- ST5** Synteza chemiczna i nauka o materiałach
- ST6** Informatyka i technologie informacyjne
- ST7** Inżynieria systemów
- ST8** Inżynieria procesów i produkcji
- ST9** Astronomia i badania kosmiczne
- ST10** Nauki o Ziemi
- ST11** Inżynieria materiałowa

# Statystyki dla paneli naukowych w grupie dyscyplin HS

## Udział we wnioskach zakwalifikowanych



## Wnioski zakwalifikowane

Panel	Kobieta	Mężczyzna
HS1	221	426
HS2	681	508
HS3	573	844
HS4	770	943
HS5	492	740
HS6	758	599

## Wnioski złożone

Panel	Kobieta	Mężczyzna
HS1	1010	2063
HS2	4721	2821
HS3	2580	3763
HS4	4793	4862
HS5	2833	4430
HS6	4419	2769

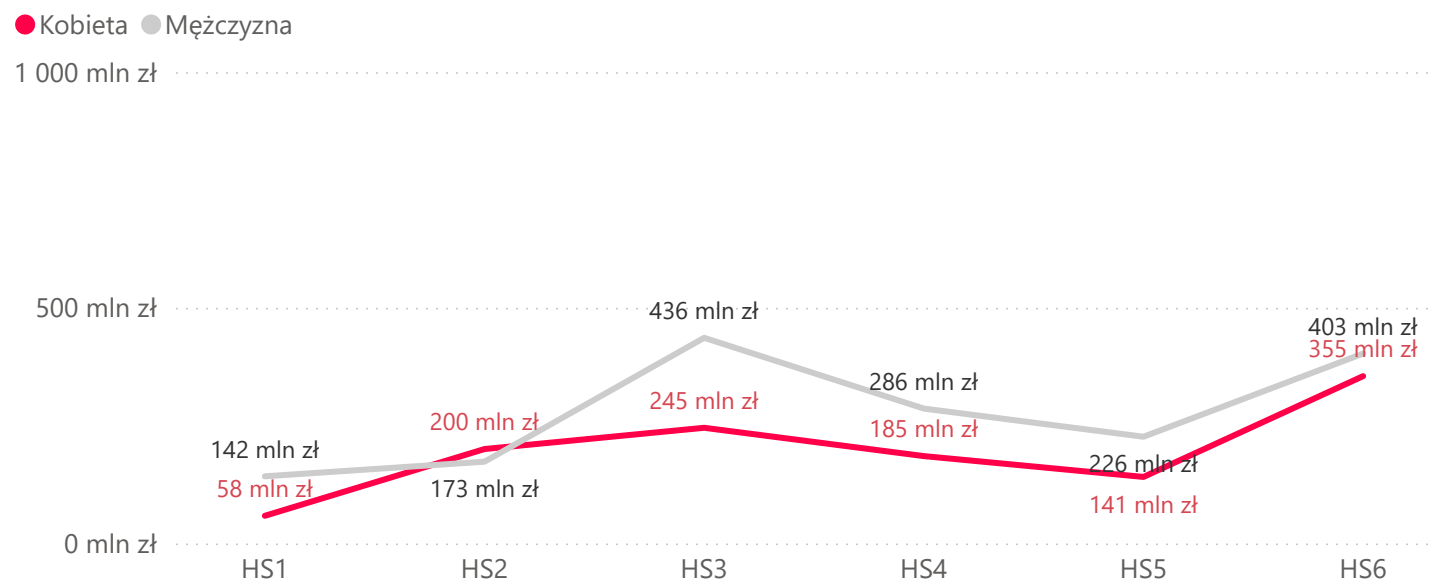
## Liczbowy wskaźnik sukcesu

Panel	Kobieta	Mężczyzna
HS1	22%	21%
HS2	14%	18%
HS3	22%	22%
HS4	16%	19%
HS5	17%	17%
HS6	17%	22%

## Finansowy wskaźnik sukcesu

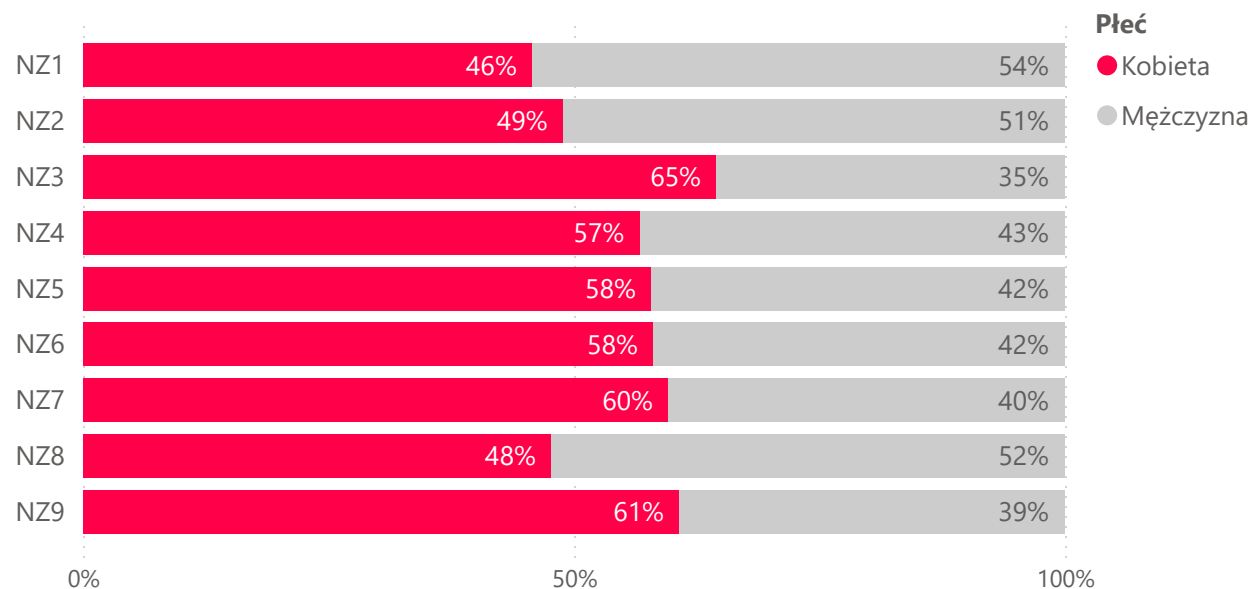
Panel	Kobieta	Mężczyzna
HS1	20%	21%
HS2	14%	17%
HS3	22%	22%
HS4	14%	18%
HS5	18%	15%
HS6	20%	25%

## Kwota projektów zakwalifikowanych do finansowania



## Statystyki dla paneli naukowych w grupie dyscyplin NZ

### Udział we wnioskach zakwalifikowanych



### Wnioski zakwalifikowane

Panel	Kobieta	Mężczyzna
NZ1	382	452
NZ2	279	291
NZ3	559	307
NZ4	463	353
NZ5	643	467
NZ6	336	242
NZ7	802	542
NZ8	444	486
NZ9	930	600

### Wnioski złożone

Panel	Kobieta	Mężczyzna
NZ1	1903	1550
NZ2	1331	1195
NZ3	2533	1341
NZ4	2430	1754
NZ5	3730	2665
NZ6	1894	1052
NZ7	4905	2979
NZ8	2397	2020
NZ9	5504	3135

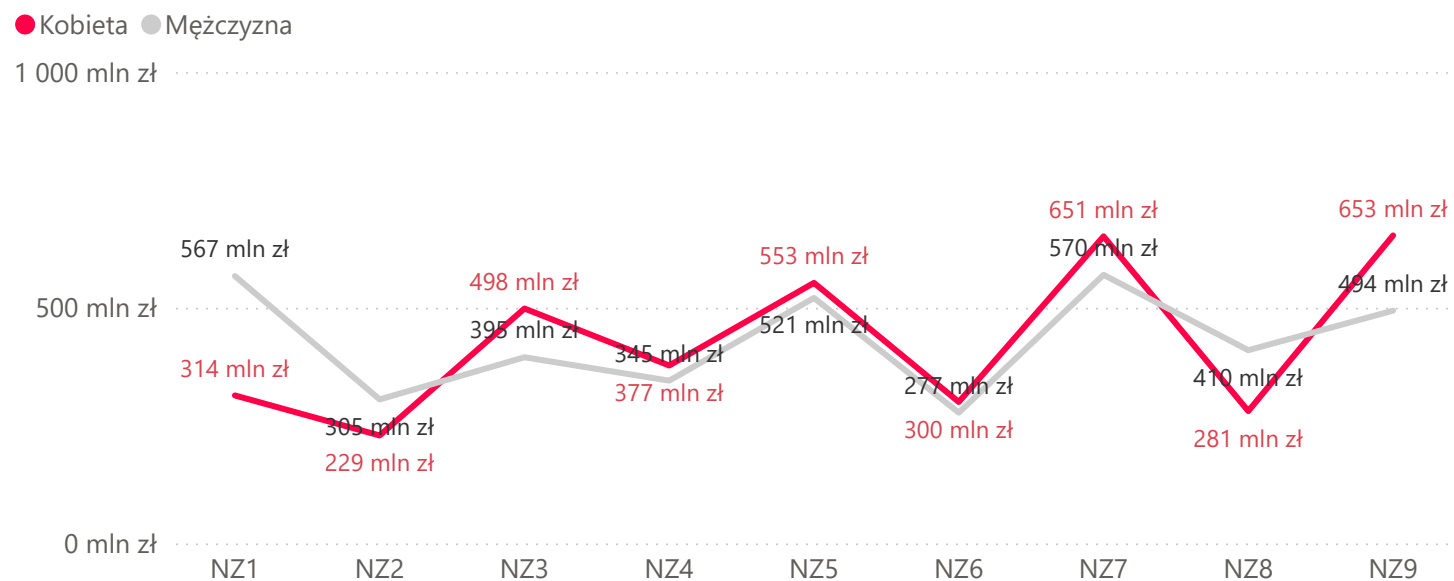
### Liczbowy wskaźnik sukcesu

Panel	Kobieta	Mężczyzna
NZ1	20%	29%
NZ2	21%	24%
NZ3	22%	23%
NZ4	19%	20%
NZ5	17%	18%
NZ6	18%	23%
NZ7	16%	18%
NZ8	19%	24%
NZ9	17%	19%

### Finansowy wskaźnik sukcesu

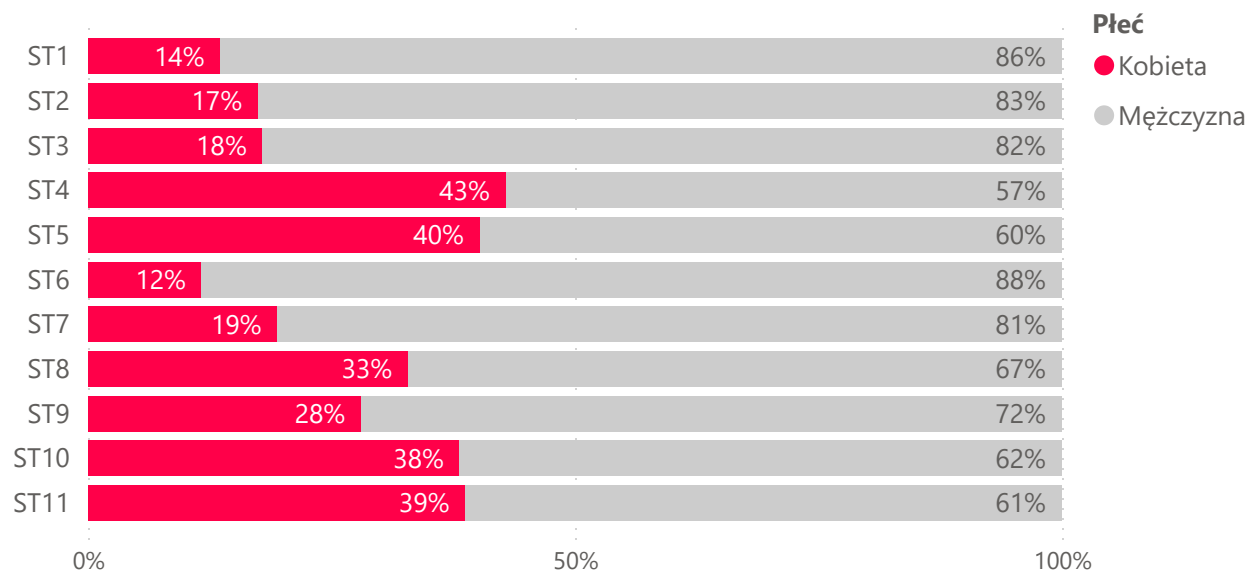
Panel	Kobieta	Mężczyzna
NZ1	20%	30%
NZ2	20%	23%
NZ3	22%	25%
NZ4	19%	20%
NZ5	17%	18%
NZ6	18%	24%
NZ7	16%	19%
NZ8	18%	25%
NZ9	16%	20%

### Kwota projektów zakwalifikowanych do finansowania



## Statystyki dla paneli naukowych w grupie dyscyplin ST

### Udział we wnioskach zakwalifikowanych



### Wnioski zakwalifikowane

Panel	Kobieta	Mężczyzna
ST1	98	622
ST2	149	704
ST3	133	608
ST4	579	770
ST5	832	1235
ST6	82	619
ST7	157	649
ST8	635	1296
ST9	117	300
ST10	491	795
ST11	69	109

### Wnioski złożone

Panel	Kobieta	Mężczyzna
ST1	451	2165
ST2	522	2300
ST3	600	2248
ST4	3008	3140
ST5	4887	5810
ST6	464	2868
ST7	640	3268
ST8	3514	7453
ST9	436	1022
ST10	2773	3720
ST11	531	685

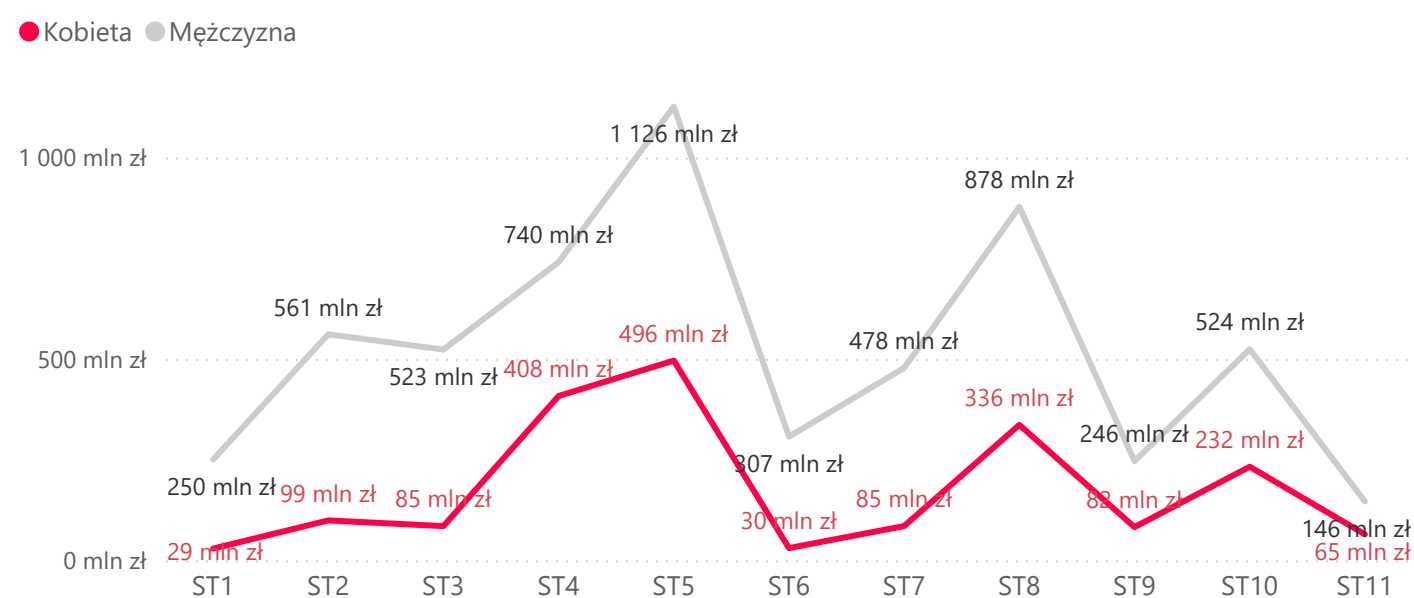
### Liczbowy wskaźnik sukcesu

Panel	Kobieta	Mężczyzna
ST1	22%	29%
ST2	29%	31%
ST3	22%	27%
ST4	19%	25%
ST5	17%	21%
ST6	18%	22%
ST7	25%	20%
ST8	18%	17%
ST9	27%	29%
ST10	18%	21%
ST11	13%	16%

### Finansowy wskaźnik sukcesu

Panel	Kobieta	Mężczyzna
ST1	23%	31%
ST2	28%	29%
ST3	22%	27%
ST4	19%	25%
ST5	15%	21%
ST6	13%	20%
ST7	19%	19%
ST8	17%	17%
ST9	29%	31%
ST10	15%	21%
ST11	12%	17%

### Kwota projektów zakwalifikowanych do finansowania



## Statystyki w podziale na stopień naukowy

### Liczbowy wskaźnik sukcesu



prof.	23%	27%
dr hab.	16%	20%
dr	16%	18%
bsd.	20%	22%

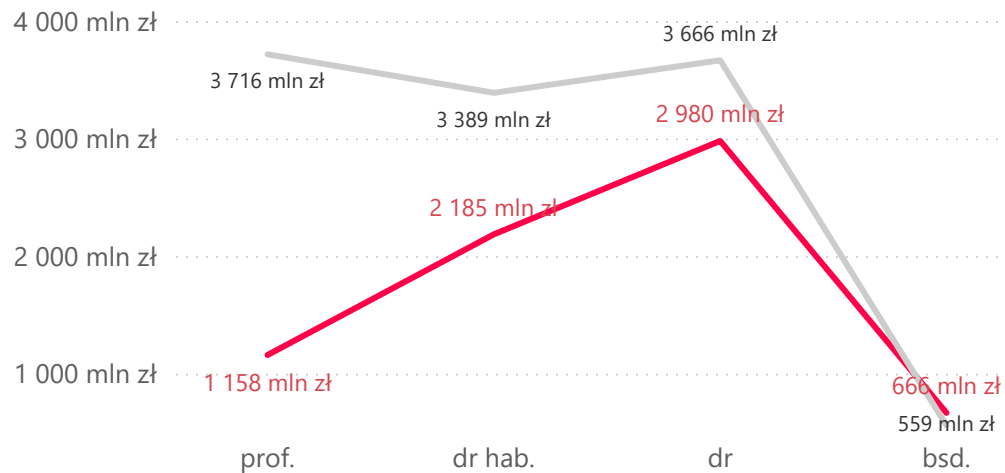
### Finansowy wskaźnik sukcesu



prof.	23%	27%
dr hab.	16%	20%
dr	16%	18%
bsd.	20%	22%

## Kwota projektów zakwalifikowanych do finansowania

● Kobieta ● Mężczyzna



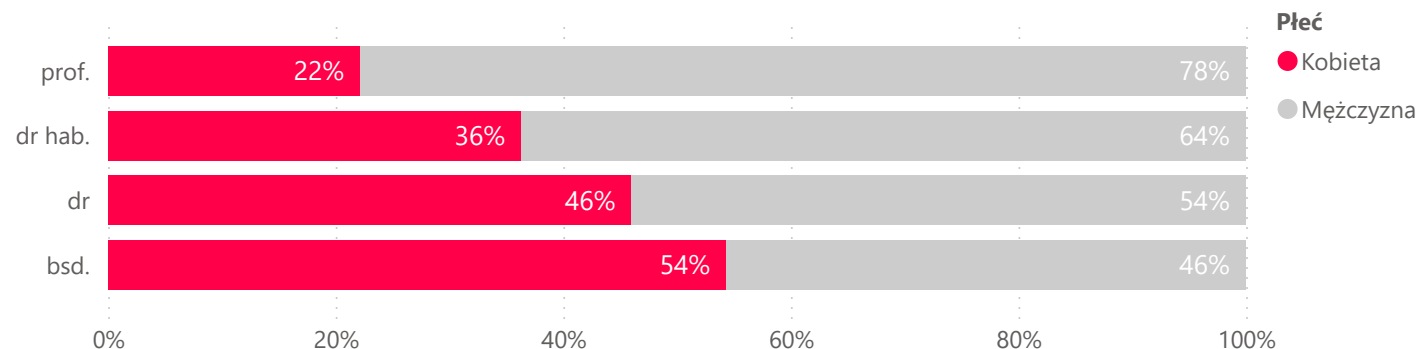
## Wnioski zakwalifikowane

Stopień	Kobieta	Mężczyzna
prof.	960	3368
dr hab.	2065	3620
dr	3748	4399
bsd.	4902	4120

## Wnioski złożone

Stopień	Kobieta	Mężczyzna
prof.	4110	12248
dr hab.	12780	18071
dr	23447	24023
bsd.	24472	18736

## Udział we wnioskach zakwalifikowanych



## Średni koszt projektu

Stopień	Kobieta	Mężczyzna	Średni koszt projektu
prof.	1 206 224 zł	1 103 460 zł	<b>1 126 254 zł</b>
dr hab.	1 057 965 zł	936 187 zł	<b>980 421 zł</b>
dr	794 988 zł	833 306 zł	<b>815 678 zł</b>
bsd.	135 849 zł	135 631 zł	<b>135 749 zł</b>

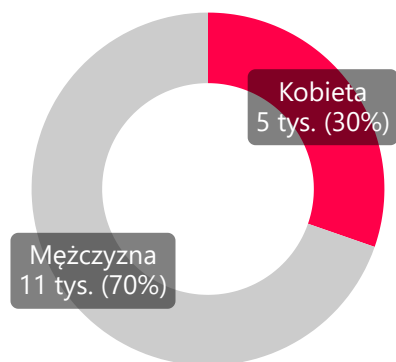
## Różnica w średnim koszcie ...

Stopień	Różnica
prof.	-102 764,46
dr hab.	-121 777,40
dr	38 317,21
bsd.	-218,88

\*Od średniego kosztu projektu kierowanego przez mężczyzn odjęto średni koszt projektu kierowanego przez kobiety

## Statystyki dla ekspertów oceniających wnioski

Udział ekspertów

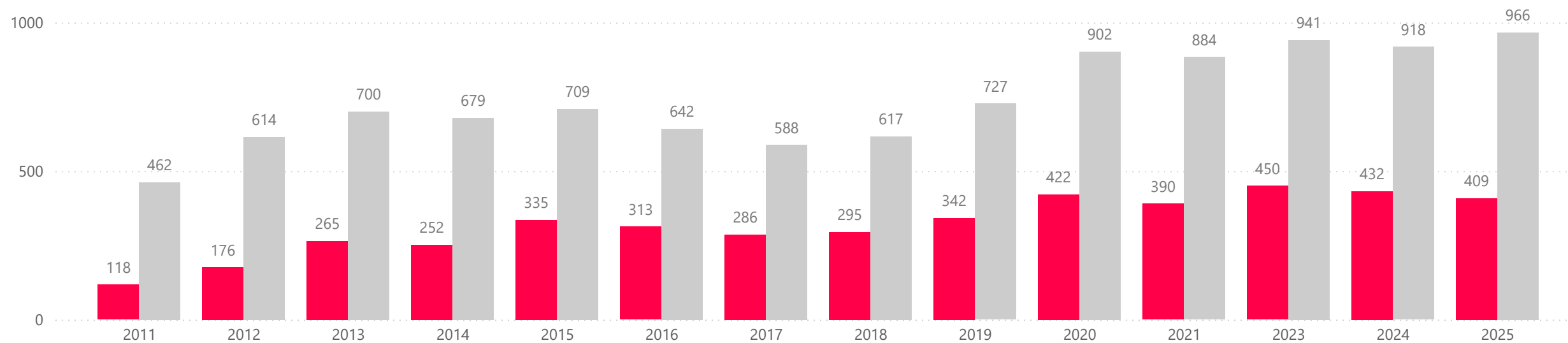


Liczba ekspertów w podziale na grupy dyscyplin

Grupa dyscyplin	Kobieta	Mężczyzna
HS	1742	3119
NZ	2009	3180
ST	1147	4956

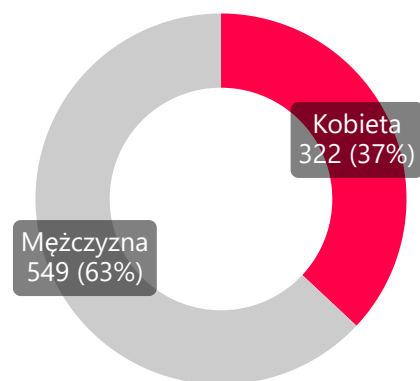
Liczba ekspertów w poszczególnych latach

Płeć ● Kobieta ● Mężczyzna



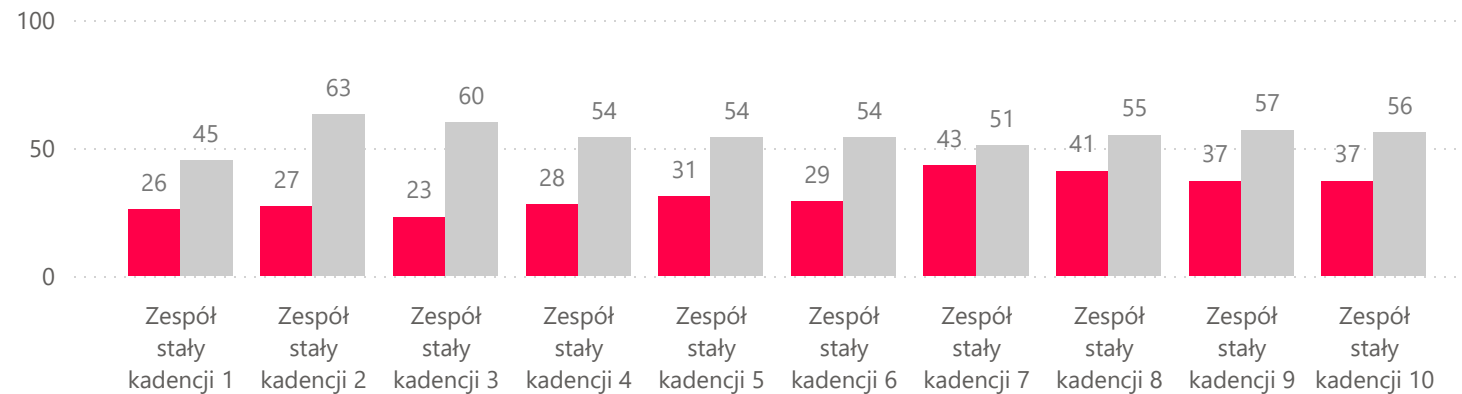
## Statystyki dla ekspertów oceniających raporty końcowe

### Udział ekspertów



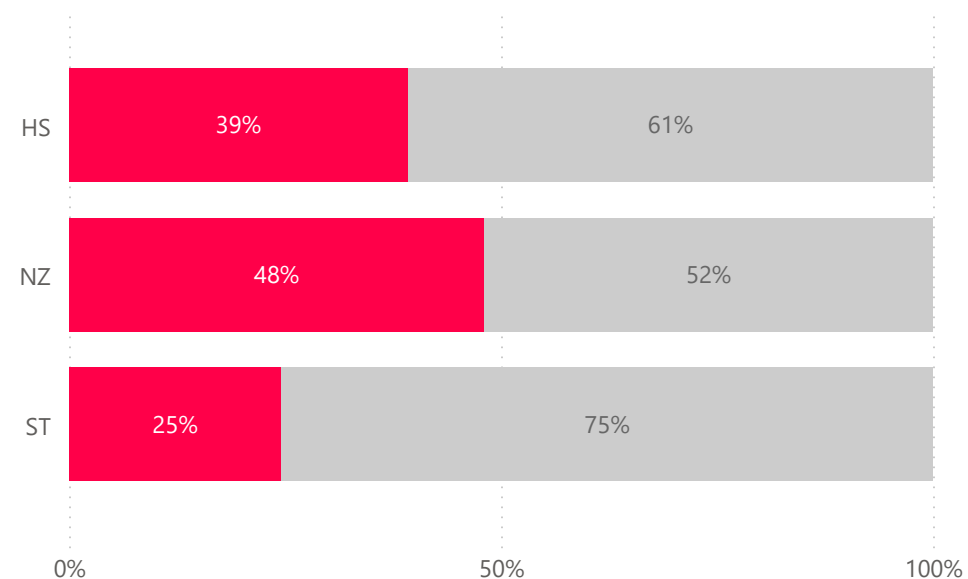
### Liczba ekspertów w poszczególnych kadencjach

Płeć ● Kobieta ● Mężczyzna



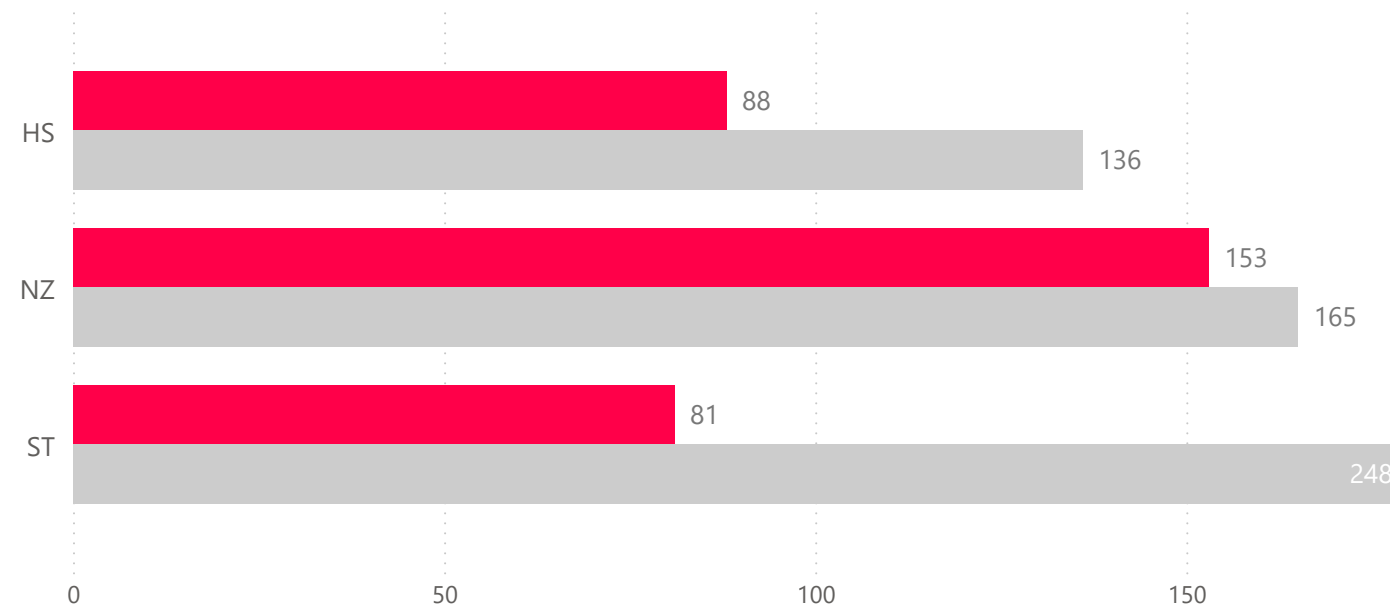
### Udział ekspertów w podziale na grupy dyscyplin

Płeć ● Kobieta ● Mężczyzna



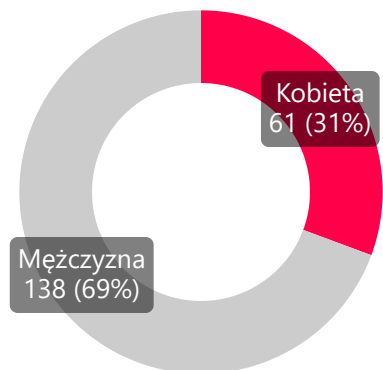
### Liczba ekspertów w podziale na grupy dyscyplin

Płeć ● Kobieta ● Mężczyzna



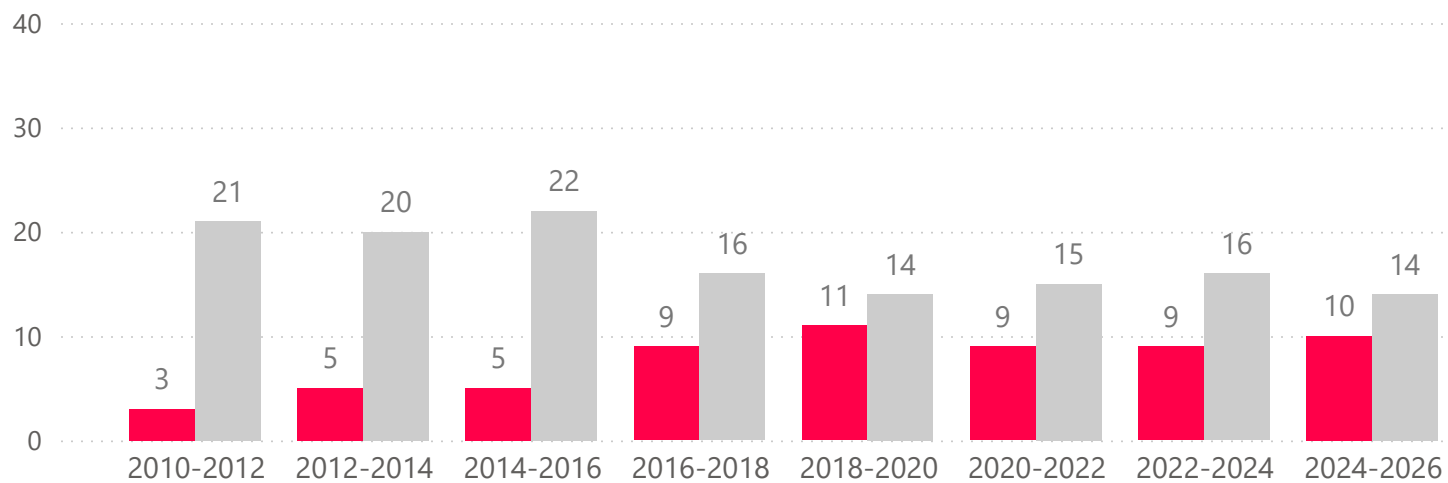
## Statystyki dla Rady NCN

Udział członków Rady NCN

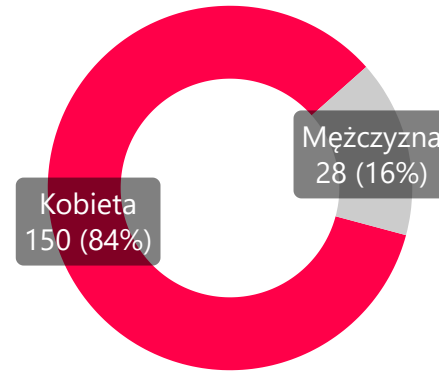


Liczba członków Rady NCN w poszczególnych kadencjach

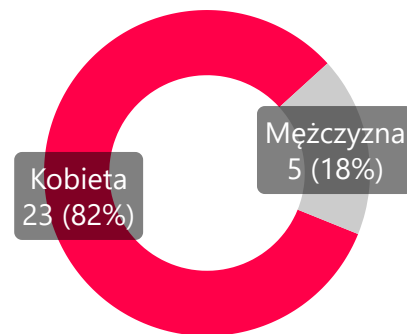
Płeć ● Kobieta ● Mężczyzna



Zatrudnienie w biurze NCN (wszystkie stanowiska)



Zatrudnienie na stanowiskach kierowniczych w biurze NCN



Zatrudnienie na stanowiskach specjalistycznych w biurze NCN

