

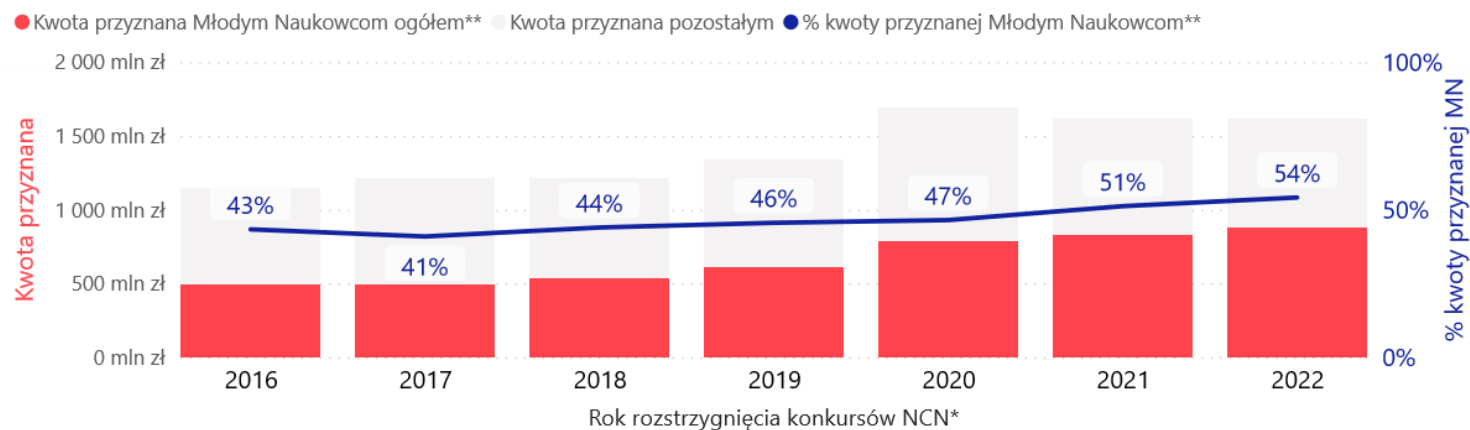
Finansowanie młodych naukowców w konkursach NCN

Jaki % ogółu finansowania stanowiły środki przyznane młodym naukowcom (MN) w konkursach krajowych i międzynarodowych ?

Rok rozstrzygnięcia konkursów NCN*	Kwota przyznana Młodym Naukowcom ogółem**	Kwota przyznana ogółem	% kwoty przyznanej Młodym Naukowcom**
2016	496 223 555 zł	1 144 405 248 zł	43%
2017	495 830 516 zł	1 210 716 000 zł	41%
2018	535 698 404 zł	1 217 653 655 zł	44%
2019	609 927 432 zł	1 338 041 478 zł	46%
2020	785 955 350 zł	1 690 011 129 zł	47%
2021	827 917 761 zł	1 616 466 733 zł	51%
2022	875 751 700 zł	1 617 043 818 zł	54%
Ogółem	4 627 304 718 zł	9 834 338 061 zł	47%

- Konkurs:**
- krajowy
 - międzynarodowy

- Typ konkursu**
- ALPHORN
 - BEETHOVEN
 - BEETHOVEN LIFE
 - DAINA
 - ETIUDA
 - FUGA
 - GRIEG
 - HARMONIA
 - IDEALAB
 - MAESTRO
 - MINIATURA
 - MOZART
 - OPUS
 - POLONEZ
 - POLONEZ BIS
 - POLS
 - PRELUDIUM
 - PRELUDIUM BIS
 - SHENG
 - SONATA
 - SONATA BIS
 - SONATINA
 - SYMFONIA
 - UWERTURA

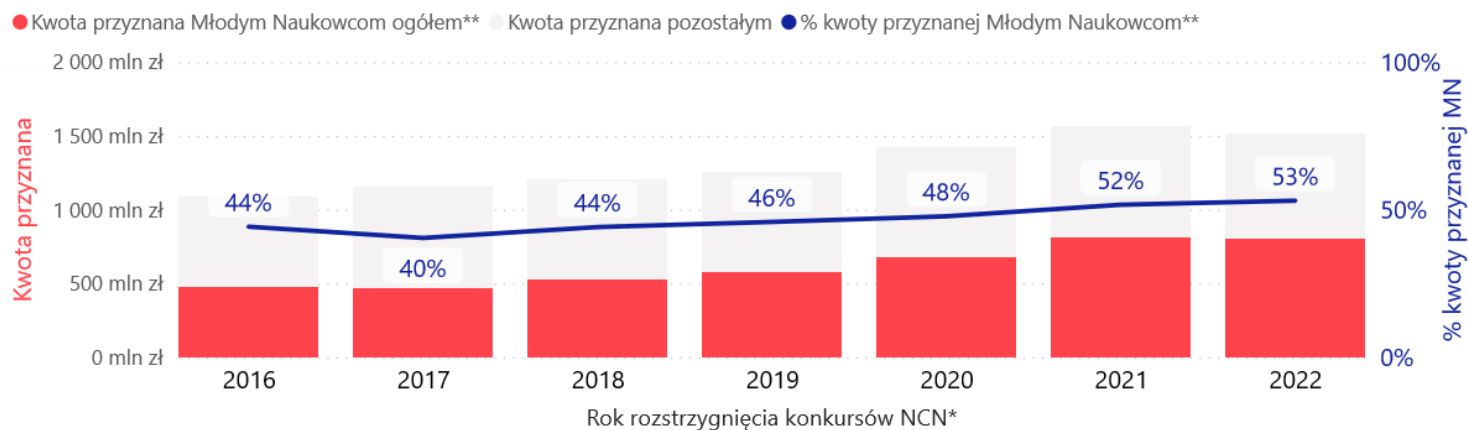


* Rok rozstrzygnięcia obejmuje pełne lata, w których wprowadzono regulacje dotyczące stypendiów i stanowisk post-doc.
 ** Kwota przyznana Młodym Naukowcom została obliczona jako suma:

- kwoty przyznanej w całości na konkursy dedykowane Młodym Naukowcom,
- kwoty projektów kierowanych przez Młodych Naukowców w konkursach im niededykowanych,
- kwoty przeznaczonej na stanowiska post-doc i stypendia w projektach niededykowanych oraz niekierowanych przez Młodych Naukowców.

Jaki % ogółu finansowania stanowiły środki przyznane młodym naukowcom (MN) w konkursach krajowych?

Rok rozstrzygnięcia konkursów NCN*	Kwota przyznana Młodym Naukowcom ogółem**	Kwota przyznana ogółem	% kwoty przyznanej Młodym Naukowcom**
2016	480 884 379 zł	1 086 297 962 zł	44%
2017	466 884 904 zł	1 154 147 324 zł	40%
2018	530 955 510 zł	1 202 923 469 zł	44%
2019	578 216 208 zł	1 260 129 139 zł	46%
2020	682 146 795 zł	1 427 536 345 zł	48%
2021	810 138 233 zł	1 566 822 593 zł	52%
2022	805 046 021 zł	1 516 813 445 zł	53%
Ogółem	4 354 272 050 zł	9 214 670 277 zł	47%



Konkurs:

- krajowy
- międzynarodowy

Typ konkursu

- ETIUDA
- FUGA
- HARMONIA
- MAESTRO
- MINIATURA
- OPUS
- PRELUDIUM
- PRELUDIUM BIS
- SONATA
- SONATA BIS
- SONATINA
- SYMFONIA
- UWERTURA

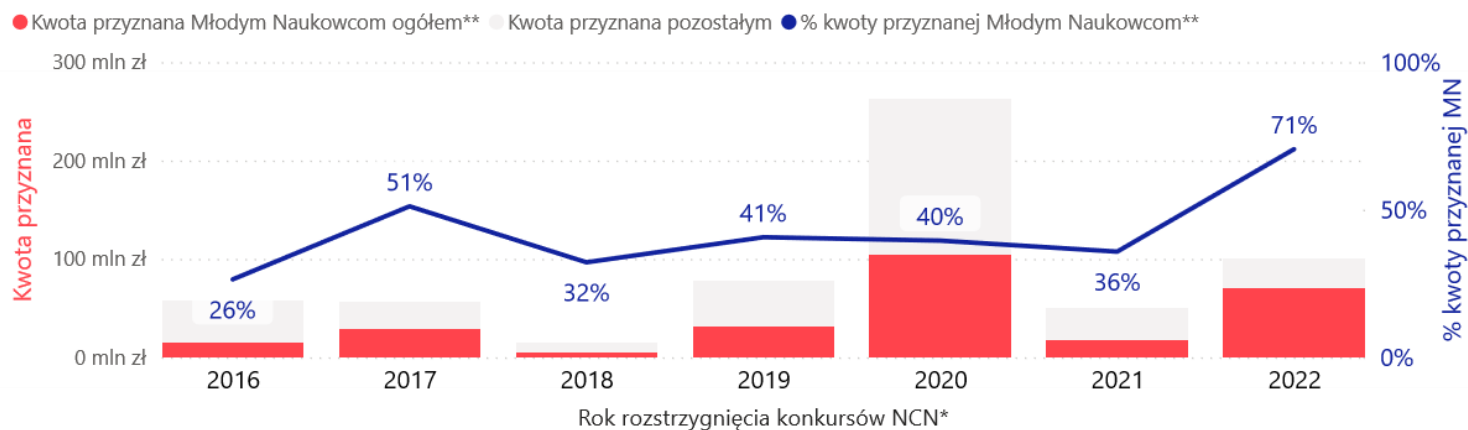
* Rok rozstrzygnięcia obejmuje pełne lata, w których wprowadzono regulacje dotyczące stypendiów i stanowisk post-doc.

** Kwota przyznana Młodym Naukowcom została obliczona jako suma:

- kwoty przyznanej w całości na konkursy dedykowane Młodym Naukowcom,
- kwoty projektów kierowanych przez Młodych Naukowców w konkursach im niededykowanych,
- kwoty przeznaczonej na stanowiska post-doc i stypendia w projektach niededykowanych oraz niekierowanych przez Młodych Naukowców.

Jaki % ogółu finansowania stanowiły środki przyznane młodym naukowcom (MN) w konkursach międzynarodowych?

Rok rozstrzygnięcia konkursów NCN*	Kwota przyznana Młodym Naukowcom ogółem**	Kwota przyznana ogółem	% kwoty przyznanej Młodym Naukowcom**
2016	15 339 176 zł	58 107 286 zł	26%
2017	28 945 612 zł	56 568 676 zł	51%
2018	4 742 894 zł	14 730 186 zł	32%
2019	31 711 224 zł	77 912 339 zł	41%
2020	103 808 555 zł	262 474 784 zł	40%
2021	17 779 528 zł	49 644 140 zł	36%
2022	70 705 679 zł	100 230 373 zł	71%
Ogółem	273 032 668 zł	619 667 784 zł	44%



Konkurs:

- krajowy
- międzynarodowy

Typ konkursu

- ALPHORN
- BEETHOVEN
- BEETHOVEN LIFE
- DAINA
- GRIEG
- IDEALAB
- MOZART
- POLONEZ
- POLONEZ BIS
- POLS
- SHENG

* Rok rozstrzygnięcia obejmuje pełne lata, w których wprowadzono regulacje dotyczące stypendiów i stanowisk post-doc.

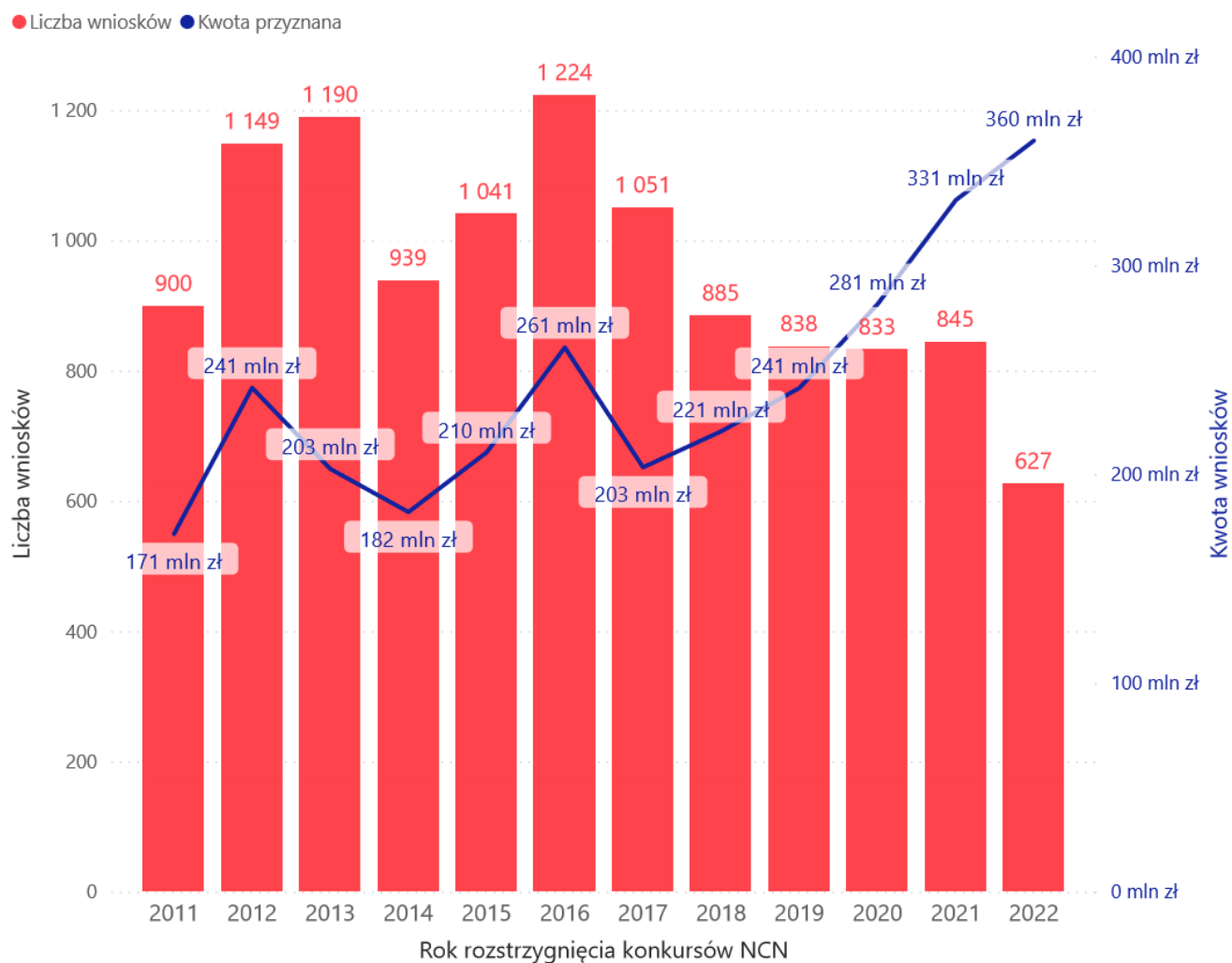
** Kwota przyznana Młodym Naukowcom została obliczona jako suma:

- kwoty przyznanej w całości na konkursy dedykowane Młodym Naukowcom,
- kwoty projektów kierowanych przez Młodych Naukowców w konkursach im niededykowanych,
- kwoty przeznaczonej na stanowiska post-doc i stypendia w projektach niededykowanych oraz niekierowanych przez Młodych Naukowców.

Liczba i wartość projektów wspartych w konkursach NCN dla młodych naukowców

Rok rozstrzygnięcia	Wnioski wsparte	Kwota przyznana
2011	900	171 306 953 zł
2012	1 149	241 330 737 zł
2013	1 190	202 525 064 zł
2014	939	181 855 933 zł
2015	1 041	210 445 278 zł
2016	1 224	260 675 973 zł
2017	1 051	203 283 652 zł
2018	885	220 520 716 zł
2019	838	241 278 550 zł
2020	833	281 416 998 zł
2021	845	331 229 829 zł
2022	627	359 751 127 zł
Ogółem	11 522	2 905 620 810 zł

- Typ konkursu**
- ETIUDA
 - FUGA
 - PRELUDIUM
 - PRELUDIUM BIS
 - SONATA
 - SONATINA



Liczba i wartość projektów kierowanych przez młodych naukowców wspartych w konkursach NCN, w których mogą brać udział naukowcy na różnych etapach kariery

Rok rozstrzygnięcia	Wnioski wsparte	Badania kierowane przez MN	% kierowanych przez MN	Badania kierowane przez nieMN	% kierowanych przez nieMN
2011	969	46	5%	923	95%
2012	1 342	115	9%	1 227	91%
2013	1 256	78	6%	1 178	94%
2014	877	57	6%	820	94%
2015	1 030	50	5%	980	95%
2016	1 155	160	14%	995	86%
2017	1 963	614	31%	1 349	69%
2018	1 657	621	37%	1 036	63%
2019	1 549	596	38%	953	62%
2020	1 358	469	35%	889	65%
2021	1 571	631	40%	940	60%
2022	1 317	532	40%	785	60%
Ogółem	16 044	3 969	25%	12 075	75%

Rok rozstrzygnięcia	Kwota przyznana	Kwota przyznana MN	% kwoty przyznanej MN	Kwota przyznana nieMN	% kwoty przyznanej nieMN
2011	338 836 233 zł	11 248 273 zł	3%	327 587 960 zł	97%
2012	785 069 269 zł	44 472 028 zł	6%	740 597 241 zł	94%
2013	801 938 698 zł	34 935 230 zł	4%	767 003 468 zł	96%
2014	582 524 400 zł	28 174 246 zł	5%	554 350 154 zł	95%
2015	771 130 980 zł	34 834 094 zł	5%	736 296 886 zł	95%
2016	883 729 275 zł	123 284 413 zł	14%	760 444 862 zł	86%
2017	1 007 432 348 zł	158 556 925 zł	16%	848 875 423 zł	84%
2018	997 132 939 zł	158 381 832 zł	16%	838 751 107 zł	84%
2019	1 096 762 928 zł	190 541 978 zł	17%	906 220 950 zł	83%
2020	1 408 594 131 zł	228 606 540 zł	16%	1 179 987 591 zł	84%
2021	1 285 236 904 zł	247 969 824 zł	19%	1 037 267 080 zł	81%
2022	1 257 292 691 zł	296 272 325 zł	24%	961 020 366 zł	76%
Ogółem	11 215 680 796 zł	1 557 277 708 zł	14%	9 658 403 088 zł	86%

Konkurs:

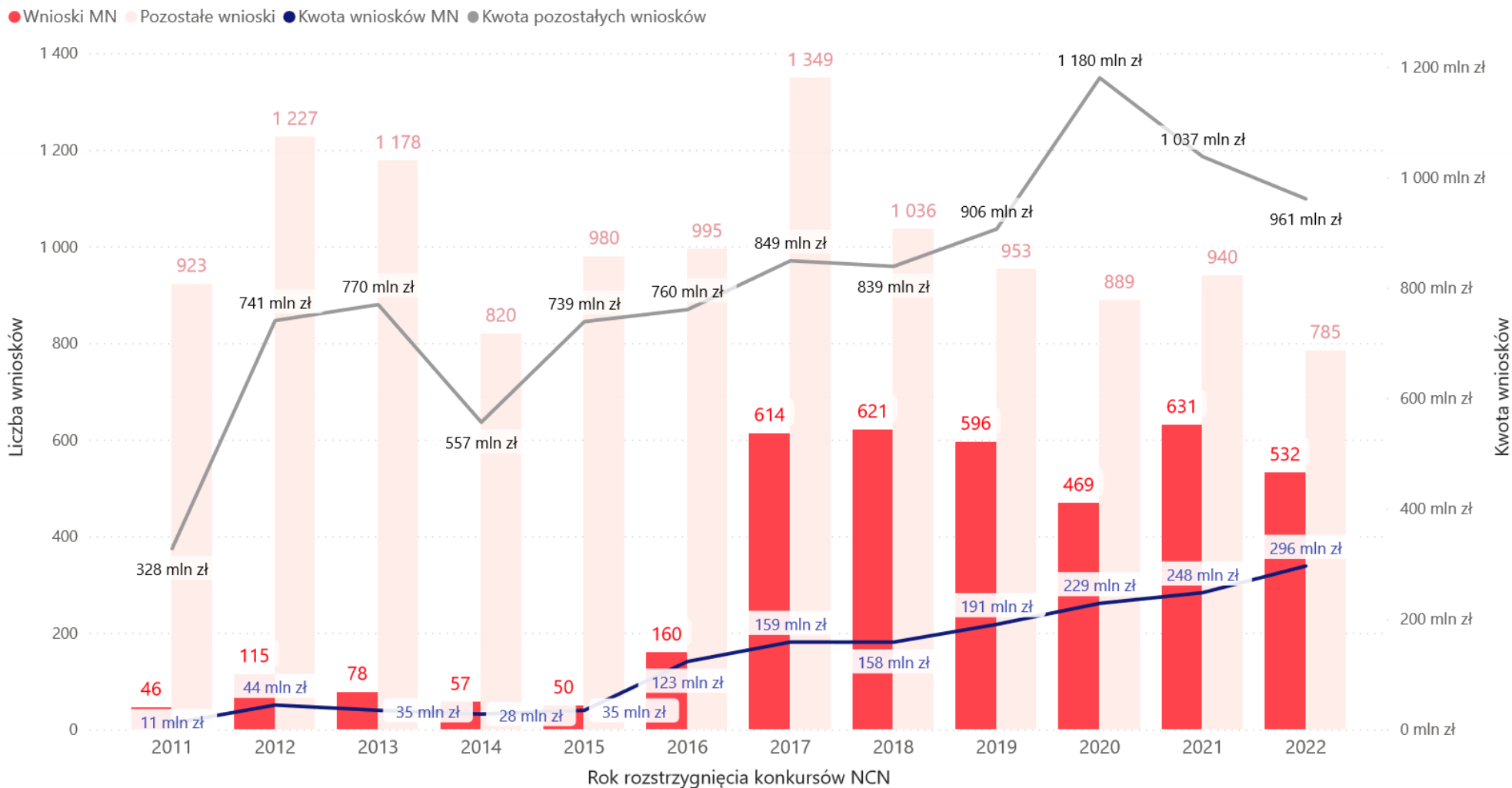
- krajowy
- międzynarodowy

Typ konkursu

- ALPHORN
- BEETHOVEN
- BEETHOVEN LIFE
- DAINA
- GRIEG
- HARMONIA
- IDEALAB
- MAESTRO
- MINIATURA
- MOZART
- OPUS
- POLONEZ
- POLONEZ BIS
- POLS
- SHENG
- SONATA BIS
- SYMFONIA
- UWERTURA

*Typ konkursu OPUS dotyczy także wniosków OPUS LAP.

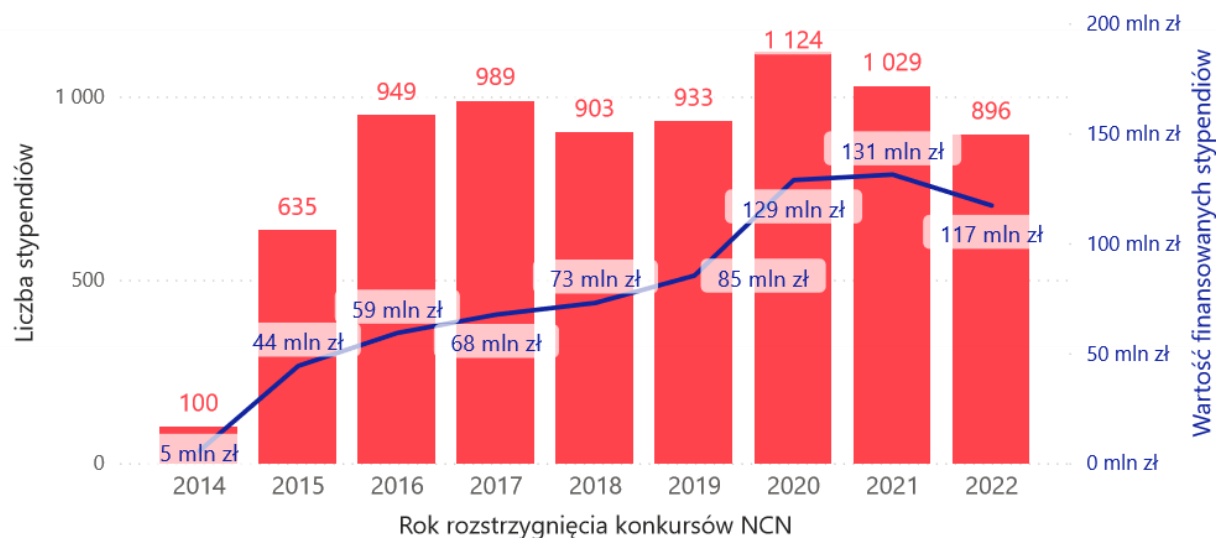
Liczba i wartość projektów kierowanych przez młodych naukowców wspartych w konkursach NCN, w których mogą brać udział naukowcy na różnych etapach kariery cd.



Liczba i wartość finansowanych przez NCN stypendiów naukowych* w projektach nierealizowanych przez młodych naukowców lub finansowanych w konkursach NCN, które nie są skierowane tylko do młodych naukowców

Rok rozstrzygnięcia	Liczba finansowanych stypendiów	Wartość finansowanych stypendiów
2014	100	5 498 130 zł
2015	635	44 202 380 zł
2016	949	59 194 004 zł
2017	989	67 553 215 zł
2018	903	72 868 656 zł
2019	933	85 275 700 zł
2020	1 124	128 705 454 zł
2021	1 029	131 190 108 zł
2022	896	117 116 580 zł
Ogółem	7 558	711 604 227 zł

● Stypendia finansowane ● Wartość finansowanych stypendiów



Konkurs:

- krajowy
- międzynarodowy

Typ konkursu

- ALPHORN
- BEETHOVEN
- BEETHOVEN LIFE
- DAINA
- GRIEG
- HARMONIA
- IDEALAB
- MAESTRO
- OPUS
- POLONEZ BIS
- SHENG
- SONATA BIS
- SYMFONIA

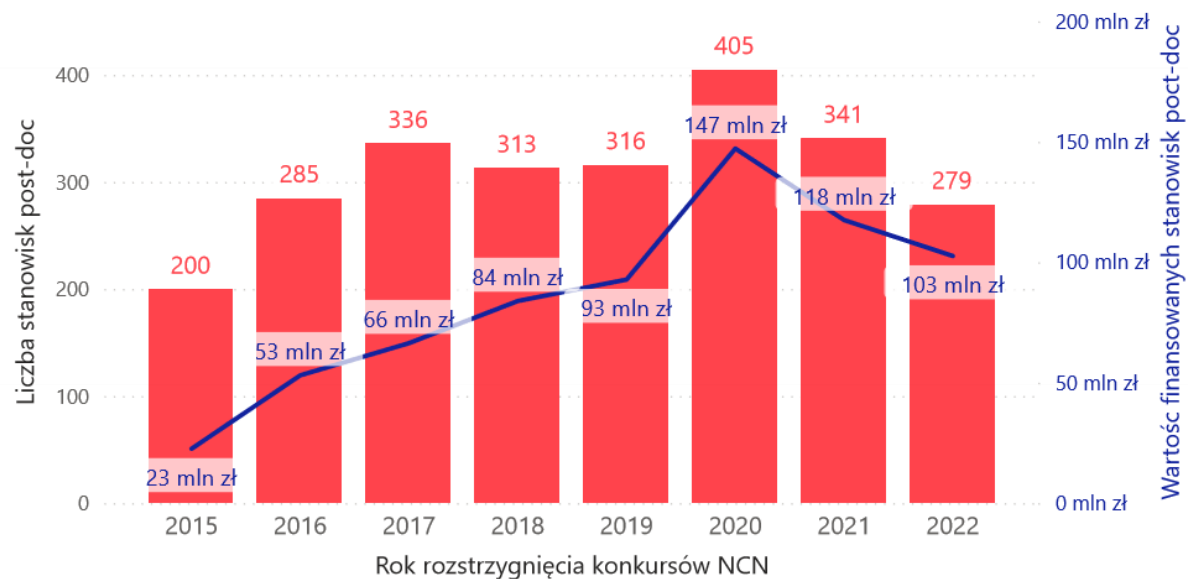
* Stypendia zostały ujęte od edycji 13. konkursów NCN (wprowadzenie regulacji) .

**Typ konkursu OPUS dotyczy także wniosków OPUS LAP.

Liczba i wartość finansowanych przez NCN stanowisk post-doc* w projektach nierealizowanych przez młodych naukowców lub finansowanych w konkursach NCN, które nie są skierowane tylko do młodych naukowców

Rok rozstrzygnięcia	Liczba finansowanych stanowisk post-doc	Wartość finansowanych stanowisk post-doc
2015	200	22 562 819 zł
2016	285	53 069 165 zł
2017	336	66 436 724 zł
2018	313	83 927 200 zł
2019	316	92 831 204 zł
2020	405	147 226 358 zł
2021	341	117 528 000 zł
2022	279	102 611 668 zł
Ogółem	2 475	686 193 138 zł

● Finansowane stanowiska post-doc ● Wartość finansowanych stanowisk post-doc



Konkurs:

- krajowy
- międzynarodowy

Typ konkursu

- ALPHORN
- BEETHOVEN
- BEETHOVEN LIFE
- DAINA
- GRIEG
- MAESTRO
- MOZART
- OPUS
- SHENG
- SONATA BIS
- SYMFONIA

* Stanowiska post-doc zostały ujęte od edycji 17. konkursów NCN (wprowadzenie regulacji).

**Typ konkursu OPUS dotyczy także wniosków OPUS LAP.

Finansowanie młodych naukowców w konkursach NCN

Grupa nauk HS

Jaki % ogółu finansowania stanowiły środki przyznane młodym naukowcom (MN) ?

Grupa nauk

HS

Rok rozstrzygnięcia konkursów NCN*	Kwota przyznana Młodym Naukowcom ogółem**	Kwota przyznana ogółem	% kwoty przyznanej Młodym Naukowcom**
2016	93 988 675 zł	174 846 437 zł	54%
2017	77 261 587 zł	171 646 460 zł	45%
2018	97 997 639 zł	196 401 240 zł	50%
2019	106 298 981 zł	216 549 550 zł	49%
2020	145 930 363 zł	310 190 367 zł	47%
2021	141 144 928 zł	270 897 520 zł	52%
2022	148 737 753 zł	256 071 332 zł	58%
Ogółem	811 359 926 zł	1 596 602 906 zł	51%

Konkurs:

krajowy

międzynarodowy

Typ konkursu

ALPHORN

BEETHOVEN

DAINA

ETIUDA

FUGA

GRIEG

HARMONIA

IDEALAB

MAESTRO

MINIATURA

MOZART

OPUS

POLONEZ

POLONEZ BIS

POLS

PRELUDIUM

PRELUDIUM BIS

SHENG

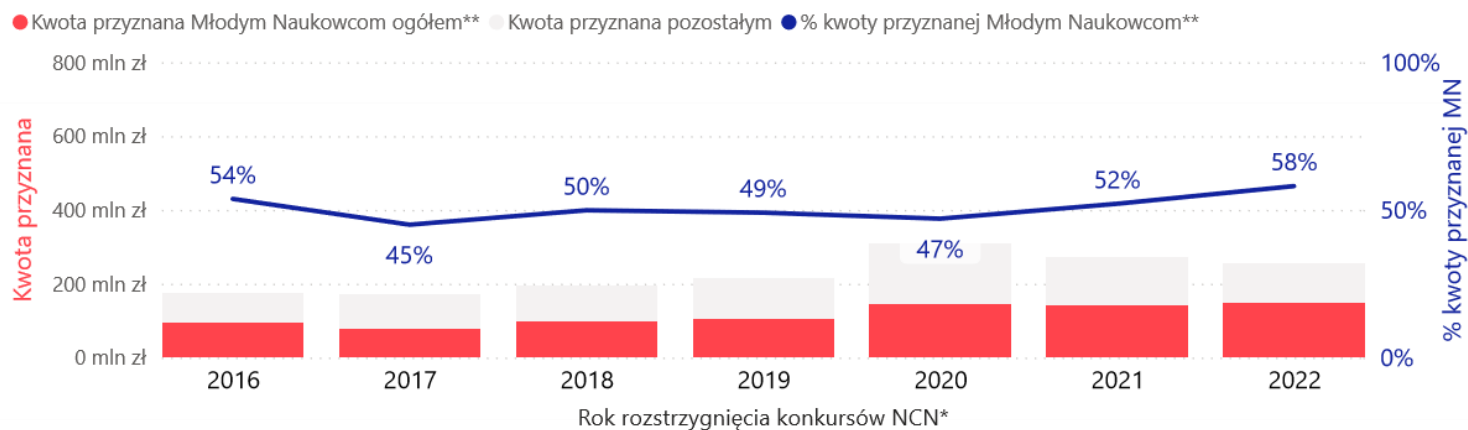
SONATA

SONATA BIS

SONATINA

SYMFONIA

UWERTURA



* Rok rozstrzygnięcia obejmuje pełne lata, w których wprowadzono regulacje dotyczące stypendiów i stanowisk post-doc.

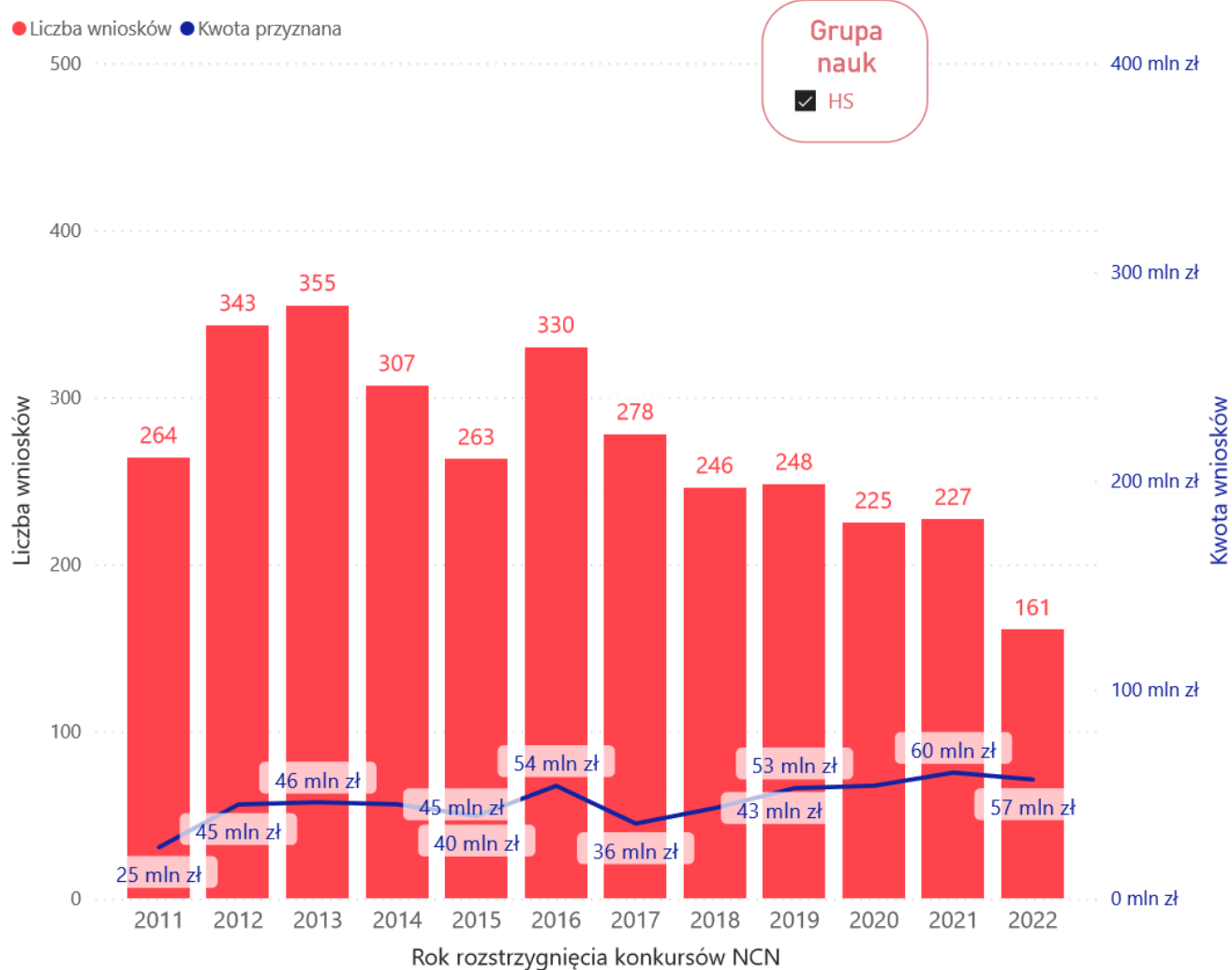
** Kwota przyznana Młodym Naukowcom została obliczona jako suma:

- kwoty przyznanej w całości na konkursy dedykowane Młodym Naukowcom,
- kwoty projektów kierowanych przez Młodych Naukowców w konkursach im niededykowanych,
- kwoty przeznaczonej na stanowiska post-doc i stypendia w projektach niededykowanych oraz niekierowanych przez Młodych Naukowców.

Liczba i wartość projektów wspartych w konkursach NCN dla młodych naukowców

Rok rozstrzygnięcia	Wnioski wsparte	Kwota przyznana
2011	264	24 624 656 zł
2012	343	45 147 399 zł
2013	355	46 186 494 zł
2014	307	45 201 599 zł
2015	263	39 656 376 zł
2016	330	54 071 060 zł
2017	278	35 986 466 zł
2018	246	43 446 340 zł
2019	248	52 957 955 zł
2020	225	54 103 285 zł
2021	227	60 386 574 zł
2022	161	57 072 580 zł
Ogółem	3 247	558 840 784 zł

- Typ konkursu**
- ETIUDA
 - FUGA
 - PRELUDIUM
 - PRELUDIUM BIS
 - SONATA
 - SONATINA



Liczba i wartość projektów kierowanych przez młodych naukowców wspartych w konkursach NCN, w których mogą brać udział naukowcy na różnych etapach kariery

Rok rozstrzygnięcia	Wnioski wsparte	Badania kierowane przez MN	% kierowanych przez MN	Badania kierowane przez nieMN	% kierowanych przez nieMN
2011	266	22	8%	244	92%
2012	387	43	11%	344	89%
2013	394	35	9%	359	91%
2014	294	30	10%	264	90%
2015	276	11	4%	265	96%
2016	307	66	21%	241	79%
2017	479	139	29%	340	71%
2018	458	179	39%	279	61%
2019	405	146	36%	259	64%
2020	374	120	32%	254	68%
2021	437	160	37%	277	63%
2022	353	136	39%	217	61%
Ogółem	4 430	1 087	25%	3 343	75%

Rok rozstrzygnięcia	Kwota przyznana	Kwota przyznana MN	% kwoty przyznanej MN	Kwota przyznana nieMN	% kwoty przyznanej nieMN
2011	39 850 448 zł	3 324 841 zł	8%	36 525 607 zł	92%
2012	102 525 807 zł	9 410 772 zł	9%	93 115 035 zł	91%
2013	127 703 853 zł	8 566 465 zł	7%	119 137 388 zł	93%
2014	92 760 658 zł	7 847 081 zł	8%	84 913 577 zł	92%
2015	116 043 135 zł	3 414 444 zł	3%	112 628 691 zł	97%
2016	120 775 377 zł	29 993 261 zł	25%	90 782 116 zł	75%
2017	135 659 994 zł	28 805 459 zł	21%	106 854 535 zł	79%
2018	152 954 900 zł	33 004 699 zł	22%	119 950 201 zł	78%
2019	163 591 595 zł	32 388 922 zł	20%	131 202 673 zł	80%
2020	256 087 082 zł	42 913 426 zł	17%	213 173 656 zł	83%
2021	210 510 946 zł	43 595 406 zł	21%	166 915 540 zł	79%
2022	198 998 752 zł	62 740 173 zł	32%	136 258 579 zł	68%
Ogółem	1 717 462 547 zł	306 004 949 zł	18%	1 411 457 598 zł	82%

Grupa nauk

HS

Konkurs:

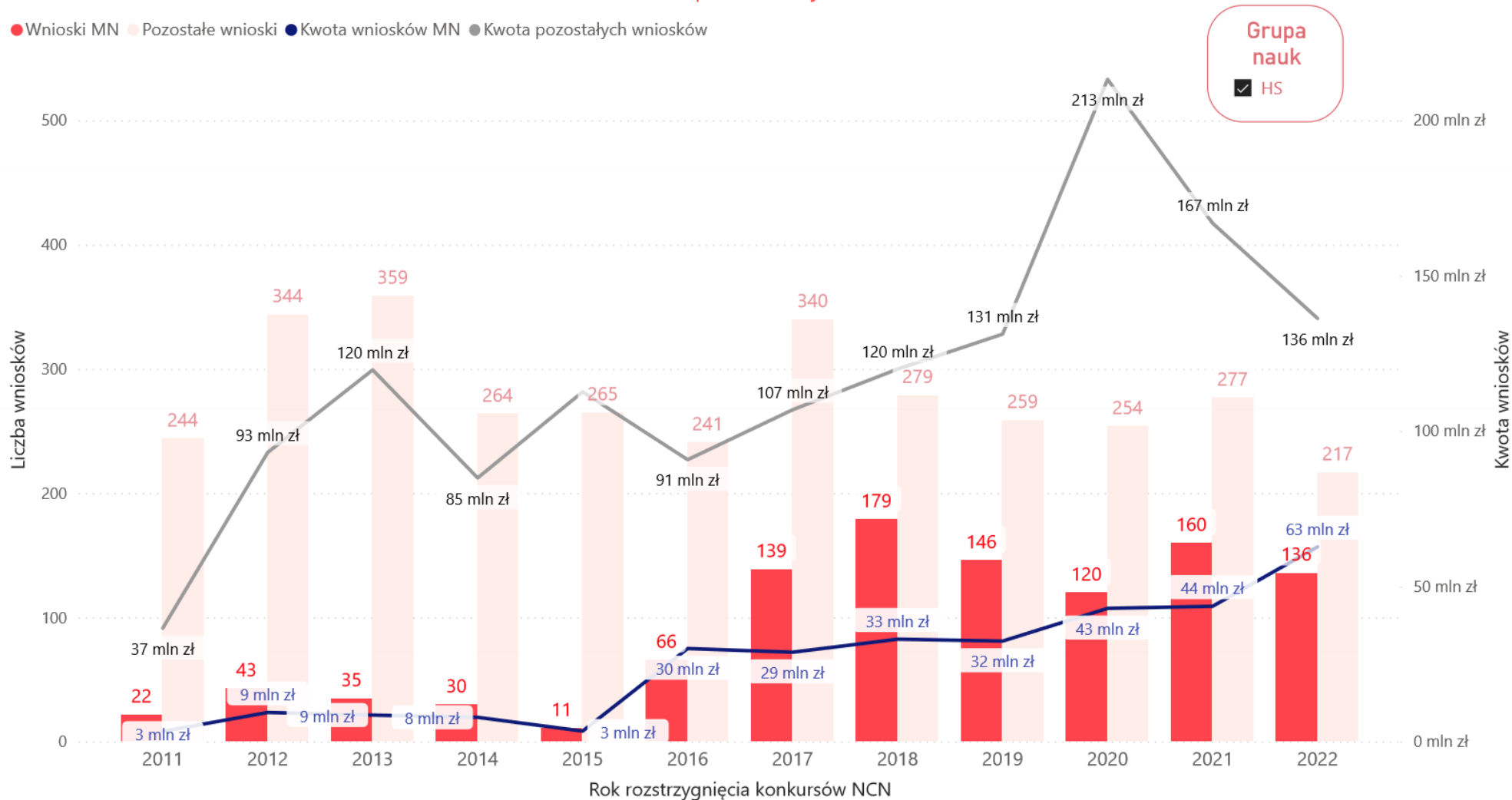
- krajowy
 międzynarodowy

Typ konkursu

- ALPHORN
 BEETHOVEN
 DAINA
 GRIEG
 HARMONIA
 IDEALAB
 MAESTRO
 MINIATURA
 MOZART
 POLONEZ
 POLONEZ BIS
 POLS
 SHENG
 SONATA BIS
 SYMFONIA
 UWERTURA

*Typ konkursu OPUS dotyczy także wniosków OPUS LAP.

Liczba i wartość projektów kierowanych przez młodych naukowców wspartych w konkursach NCN, w których mogą brać udział naukowcy na różnych etapach kariery cd.



Liczba i wartość finansowanych przez NCN stypendiów naukowych* w projektach nierealizowanych przez młodych naukowców lub finansowanych w konkursach NCN, które nie są skierowane tylko do młodych naukowców

Grupa nauk
 HS

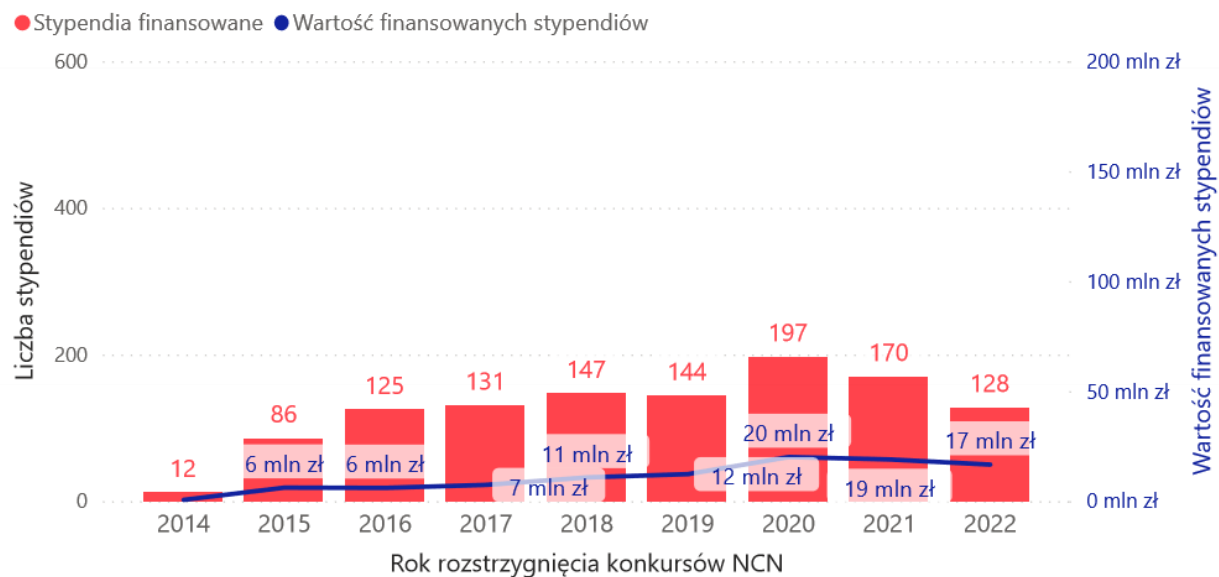
Rok rozstrzygnięcia	Liczba finansowanych stypendiów	Wartość finansowanych stypendiów
2014	12	598 500 zł
2015	86	6 146 500 zł
2016	125	6 028 624 zł
2017	131	7 401 899 zł
2018	147	10 797 000 zł
2019	144	12 288 900 zł
2020	197	20 062 940 zł
2021	170	18 972 948 zł
2022	128	16 615 000 zł
Ogółem	1 140	98 912 311 zł

Konkurs:

- krajowy
- międzynarodowy

Typ konkursu

- ALPHORN
- BEETHOVEN
- DAINA
- GRIEG
- HARMONIA
- IDEALAB
- MAESTRO
- OPUS
- POLONEZ BIS
- SHENG
- SONATA BIS
- SYMFONIA



* Stypendia zostały ujęte od edycji 13. konkursów NCN (wprowadzenie regulacji).

**Typ konkursu OPUS dotyczy także wniosków OPUS LAP.

Liczba i wartość finansowanych przez NCN stanowisk post-doc* w projektach nierealizowanych przez młodych naukowców lub finansowanych w konkursach NCN, które nie są skierowane tylko do młodych naukowców

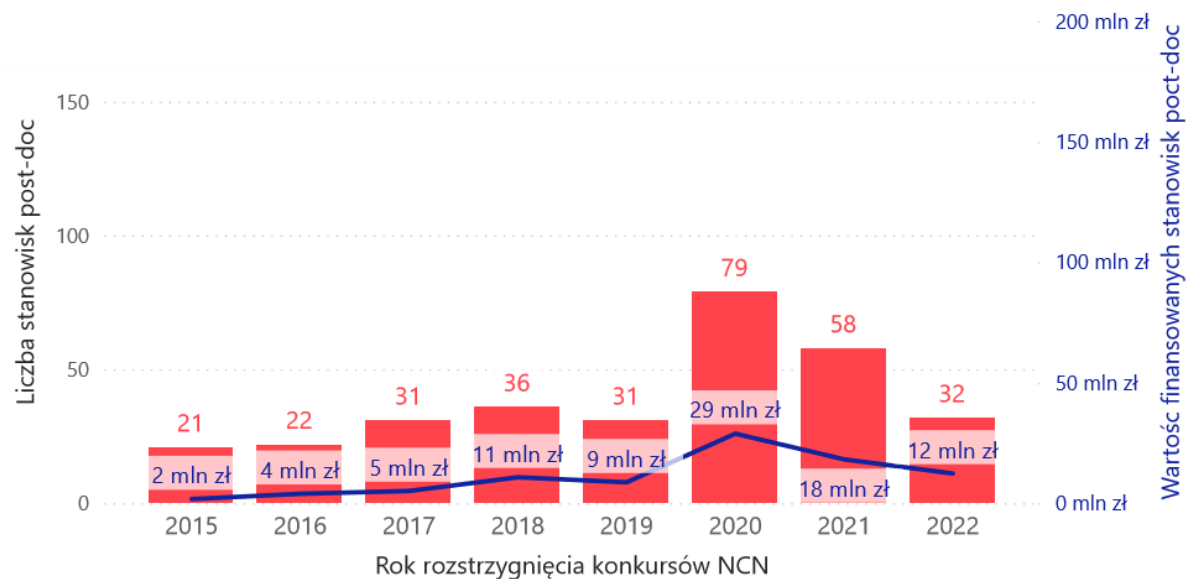
Grupa nauk
 HS

Rok rozstrzygnięcia	Liczba finansowanych stanowisk post-doc	Wartość finansowanych stanowisk post-doc
2015	21	1 701 266 zł
2016	22	3 895 730 zł
2017	31	5 067 763 zł
2018	36	10 749 600 zł
2019	31	8 663 204 zł
2020	79	28 850 712 zł
2021	58	18 190 000 zł
2022	32	12 310 000 zł
Ogółem	310	89 428 275 zł

Konkurs:
 krajowy
 międzynarodowy

Typ konkursu
 ALPHORN
 BEETHOVEN
 DAINA
 GRIEG
 MAESTRO
 MOZART
 OPUS
 SHENG
 SONATA BIS
 SYMFONIA

● Finansowane stanowiska post-doc ● Wartość finansowanych stanowisk post-doc



* Stanowiska post-doc zostały ujęte od edycji 17. konkursów NCN (wprowadzenie regulacji).

**Typ konkursu OPUS dotyczy także wniosków OPUS LAP.

Finansowanie młodych naukowców w konkursach NCN

Grupa nauk NZ

Jaki % ogółu finansowania stanowiły środki przyznane młodym naukowcom (MN) ?

Grupa nauk

NZ

Rok rozstrzygnięcia konkursów NCN*	Kwota przyznana Młodym Naukowcom ogółem**	Kwota przyznana ogółem	% kwoty przyznanej Młodym Naukowcom**
2016	186 188 057 zł	474 241 209 zł	39%
2017	199 871 108 zł	510 971 412 zł	39%
2018	212 503 820 zł	511 804 793 zł	42%
2019	237 704 731 zł	567 458 994 zł	42%
2020	301 092 038 zł	707 729 608 zł	43%
2021	348 650 860 zł	721 975 594 zł	48%
2022	351 106 502 zł	708 768 182 zł	50%
Ogółem	1 837 117 116 zł	4 202 949 792 zł	44%

Konkurs:

krajowy

międzynarodowy

Typ konkursu

ALPHORN

BEETHOVEN LIFE

DAINA

ETIUDA

FUGA

GRIEG

HARMONIA

MAESTRO

MINIATURA

MOZART

OPUS

POLONEZ

POLONEZ BIS

POLS

PRELUDIUM

PRELUDIUM BIS

SHENG

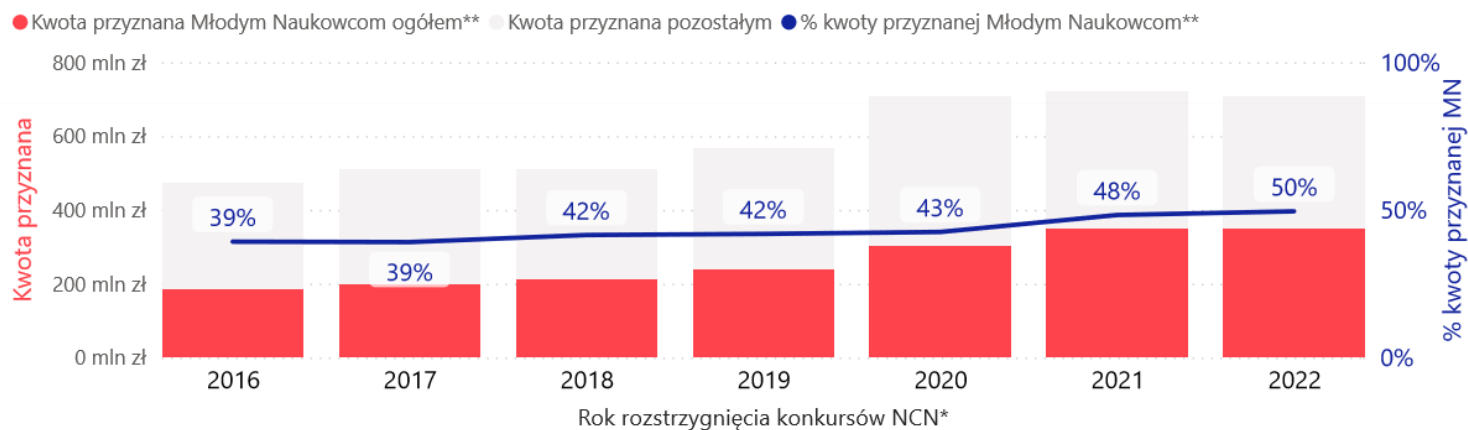
SONATA

SONATA BIS

SONATINA

SYMFONIA

UWERTURA



* Rok rozstrzygnięcia obejmuje pełne lata, w których wprowadzono regulacje dotyczące stypendiów i stanowisk post-doc.

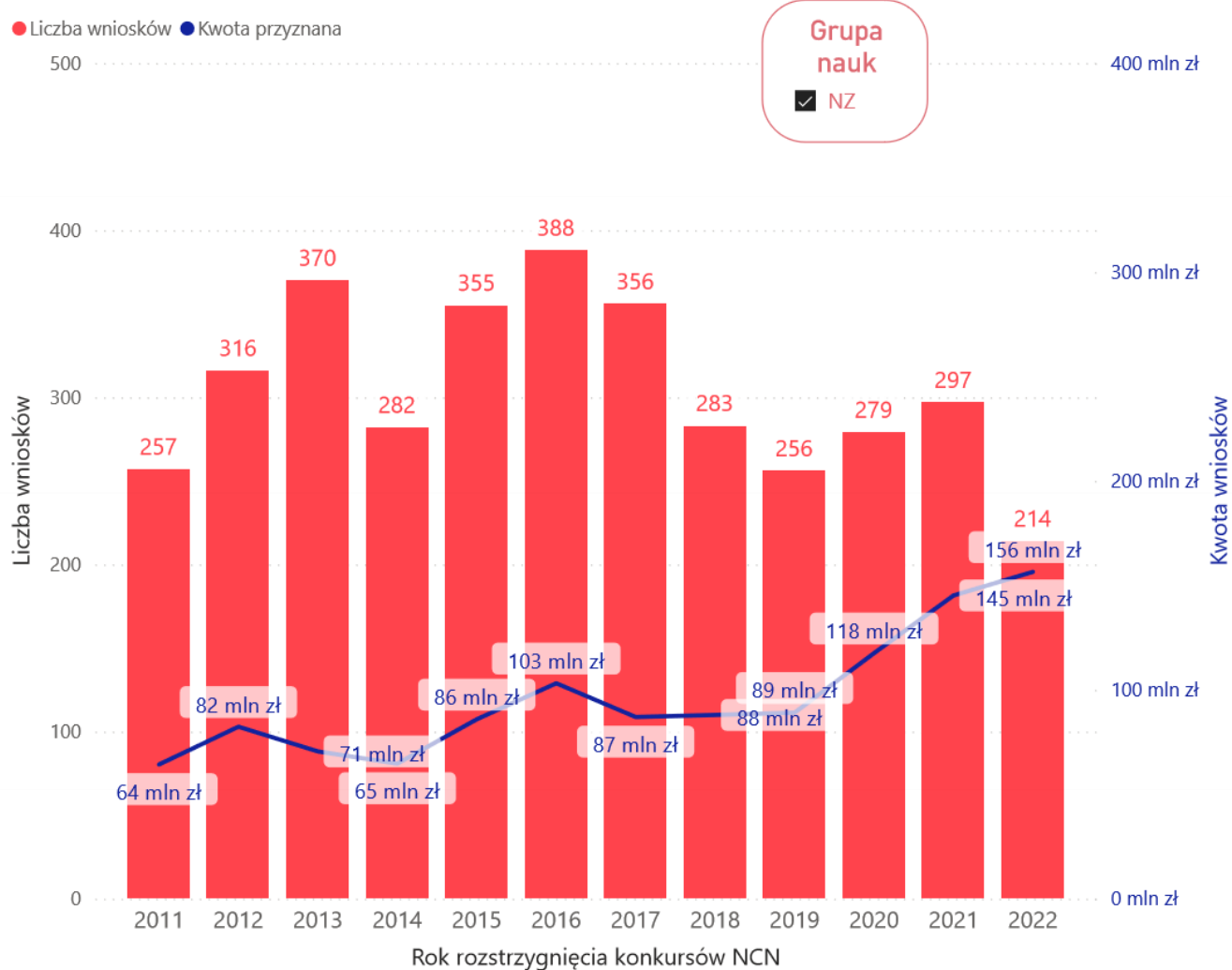
** Kwota przyznana Młodym Naukowcom została obliczona jako suma:

- kwoty przyznanej w całości na konkursy dedykowane Młodym Naukowcom,
- kwoty projektów kierowanych przez Młodych Naukowców w konkursach im niededykowanych,
- kwoty przeznaczonej na stanowiska post-doc i stypendia w projektach niededykowanych oraz niekierowanych przez Młodych Naukowców.

Liczba i wartość projektów wspartych w konkursach NCN dla młodych naukowców

Rok rozstrzygnięcia	Wnioski wsparte	Kwota przyznana
2011	257	64 287 237 zł
2012	316	82 359 645 zł
2013	370	70 527 598 zł
2014	282	64 711 088 zł
2015	355	85 914 081 zł
2016	388	103 159 298 zł
2017	356	86 998 716 zł
2018	283	87 985 500 zł
2019	256	89 081 899 zł
2020	279	117 578 854 zł
2021	297	145 177 921 zł
2022	214	156 492 586 zł
Ogółem	3 653	1 154 274 423 zł

- Typ konkursu**
- ETIUDA
 - FUGA
 - PRELUDIUM
 - PRELUDIUM BIS
 - SONATA
 - SONATINA



Liczba i wartość projektów kierowanych przez młodych naukowców wspartych w konkursach NCN, w których mogą brać udział naukowcy na różnych etapach kariery

Rok rozstrzygnięcia	Wnioski wsparte	Badania kierowane przez MN	% kierowanych przez MN	Badania kierowane przez nieMN	% kierowanych przez nieMN
2011	299	15	5%	284	95%
2012	414	39	9%	375	91%
2013	366	24	7%	342	93%
2014	256	13	5%	243	95%
2015	327	22	7%	305	93%
2016	362	40	11%	322	89%
2017	686	245	36%	441	64%
2018	586	245	42%	341	58%
2019	563	241	43%	322	57%
2020	477	176	37%	301	63%
2021	589	257	44%	332	56%
2022	452	184	41%	268	59%
Ogółem	5 377	1 501	28%	3 876	72%

Rok rozstrzygnięcia	Kwota przyznana	Kwota przyznana MN	% kwoty przyznanej MN	Kwota przyznana nieMN	% kwoty przyznanej nieMN
2011	123 296 896 zł	5 889 872 zł	5%	117 407 024 zł	95%
2012	305 801 654 zł	20 635 246 zł	7%	285 166 408 zł	93%
2013	305 978 795 zł	16 411 669 zł	5%	289 567 126 zł	95%
2014	236 751 236 zł	12 596 029 zł	5%	224 155 207 zł	95%
2015	319 878 383 zł	16 952 600 zł	5%	302 925 783 zł	95%
2016	371 081 911 zł	41 746 324 zł	11%	329 335 587 zł	89%
2017	423 972 696 zł	60 454 454 zł	14%	363 518 242 zł	86%
2018	423 819 293 zł	71 043 320 zł	17%	352 775 973 zł	83%
2019	478 377 095 zł	77 391 332 zł	16%	400 985 763 zł	84%
2020	590 150 754 zł	75 523 381 zł	13%	514 627 373 zł	87%
2021	576 797 673 zł	103 467 543 zł	18%	473 330 130 zł	82%
2022	552 275 596 zł	99 296 749 zł	18%	452 978 847 zł	82%
Ogółem	4 708 181 982 zł	601 408 519 zł	13%	4 106 773 463 zł	87%

Grupa nauk

NZ

Konkurs:

- krajowy
 międzynarodowy

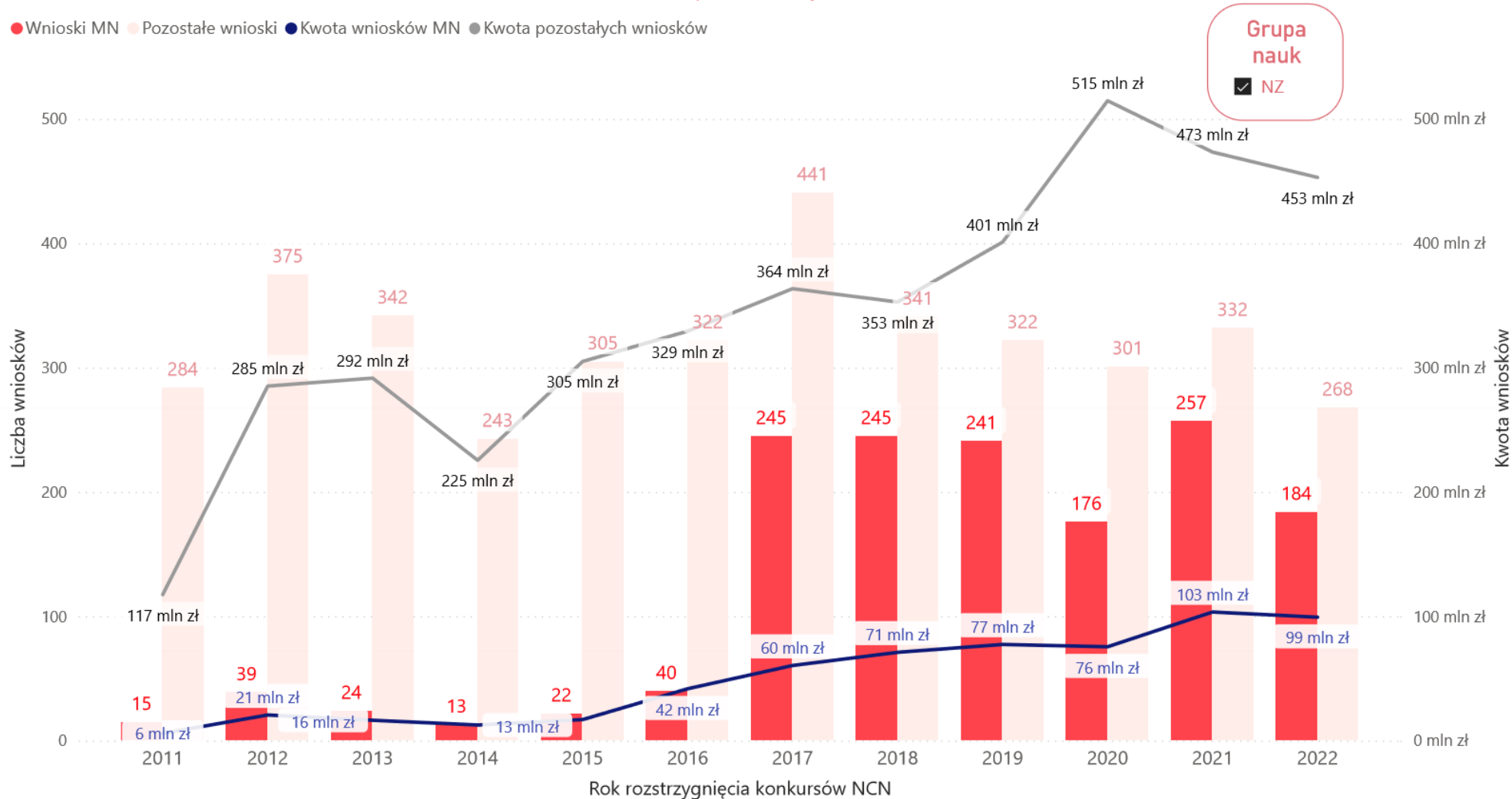
Typ konkursu

- ALPHORN
 BEETHOVEN LIFE
 DAINA
 GRIEG
 HARMONIA
 MAESTRO
 MINIATURA
 MOZART
 OPUS
 POLONEZ
 POLONEZ BIS
 POLS
 SHENG
 SONATA BIS
 SYMFONIA
 UWERTURA

*Typ konkursu OPUS dotyczy także wniosków OPUS LAP.

Liczba i wartość projektów kierowanych przez młodych naukowców wspartych w konkursach NCN, w których mogą brać udział naukowcy na różnych etapach kariery cd.

● Wnioski MN ● Pozostałe wnioski ● Kwota wniosków MN ● Kwota pozostałych wniosków



Grupa nauk
 NZ

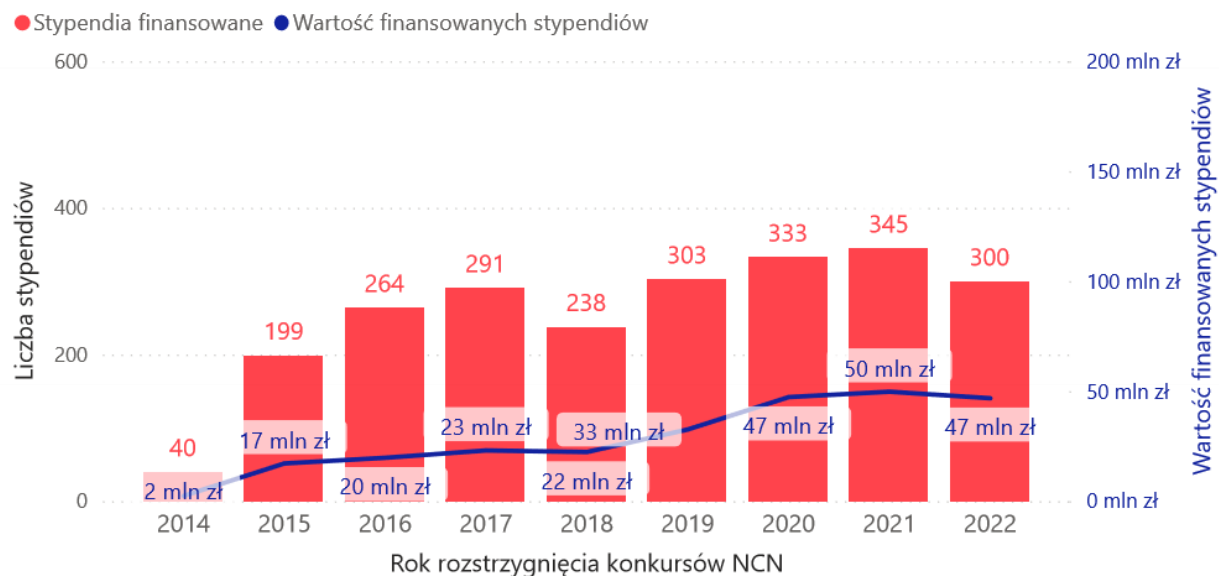
Liczba i wartość finansowanych przez NCN stypendiów naukowych* w projektach nierealizowanych przez młodych naukowców lub finansowanych w konkursach NCN, które nie są skierowane tylko do młodych naukowców

Grupa nauk
 NZ

Rok rozstrzygnięcia	Liczba finansowanych stypendiów	Wartość finansowanych stypendiów
2014	40	2 390 300 zł
2015	199	17 154 000 zł
2016	264	19 723 600 zł
2017	291	23 056 650 zł
2018	238	22 343 600 zł
2019	303	32 591 500 zł
2020	333	47 307 814 zł
2021	345	49 765 396 zł
2022	300	46 790 500 zł
Ogółem	2 313	261 123 360 zł

Konkurs:
 krajowy
 międzynarodowy

Typ konkursu
 ALPHORN
 BEETHOVEN LIFE
 DAINA
 GRIEG
 HARMONIA
 MAESTRO
 OPUS
 POLONEZ BIS
 SHENG
 SONATA BIS
 SYMFONIA



* Stypendia zostały ujęte od edycji 13. konkursów NCN (wprowadzenie regulacji).

**Typ konkursu OPUS dotyczy także wniosków OPUS LAP.

Liczba i wartość finansowanych przez NCN stanowisk post-doc* w projektach nierealizowanych przez młodych naukowców lub finansowanych w konkursach NCN, które nie są skierowane tylko do młodych naukowców

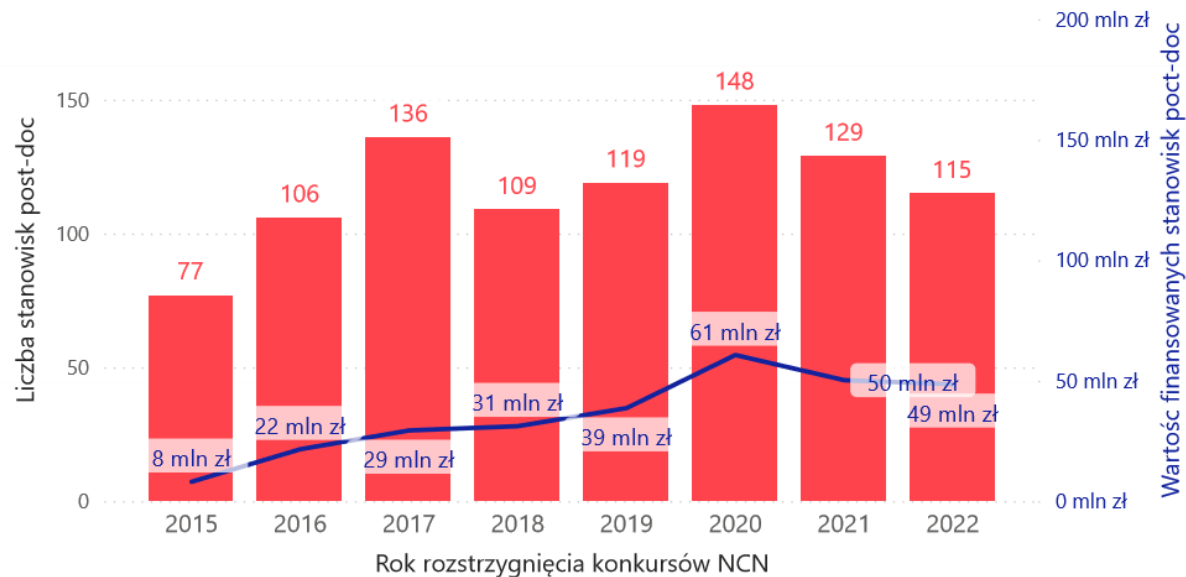
Grupa nauk
 NZ

Rok rozstrzygnięcia	Liczba finansowanych stanowisk post-doc	Wartość finansowanych stanowisk post-doc
2015	77	8 031 222 zł
2016	106	21 558 835 zł
2017	136	29 361 288 zł
2018	109	31 131 400 zł
2019	119	38 640 000 zł
2020	148	60 681 989 zł
2021	129	50 240 000 zł
2022	115	48 526 667 zł
Ogółem	939	288 171 401 zł

Konkurs:
 krajowy
 międzynarodowy

Typ konkursu
 BEETHOVEN LIFE
 DAINA
 GRIEG
 MAESTRO
 OPUS
 SHENG
 SONATA BIS
 SYMFONIA

● Finansowane stanowiska post-doc ● Wartość finansowanych stanowisk post-doc



* Stanowiska post-doc zostały ujęte od edycji 17. konkursów NCN (wprowadzenie regulacji).

**Typ konkursu OPUS dotyczy także wniosków OPUS LAP.

Finansowanie młodych naukowców w konkursach NCN

Grupa nauk ST

Jaki % ogółu finansowania stanowiły środki przyznane młodym naukowcom (MN) ?

Grupa nauk

ST

Rok rozstrzygnięcia konkursów NCN*	Kwota przyznana Młodym Naukowcom ogółem**	Kwota przyznana ogółem	% kwoty przyznanej Młodym Naukowcom**
2016	216 046 823 zł	495 317 602 zł	44%
2017	218 697 821 zł	528 098 128 zł	41%
2018	225 196 945 zł	509 447 622 zł	44%
2019	265 923 720 zł	554 032 934 zł	48%
2020	338 932 949 zł	672 091 154 zł	50%
2021	338 121 973 zł	623 593 619 zł	54%
2022	375 907 445 zł	652 204 304 zł	58%
Ogółem	1 978 827 676 zł	4 034 785 363 zł	49%

Konkurs:

krajowy

międzynarodowy

Typ konkursu

ALPHORN

BEETHOVEN

DAINA

ETIUDA

FUGA

GRIEG

HARMONIA

MAESTRO

MINIATURA

MOZART

OPUS

POLONEZ

POLONEZ BIS

POLS

PRELUDIUM

PRELUDIUM BIS

SHENG

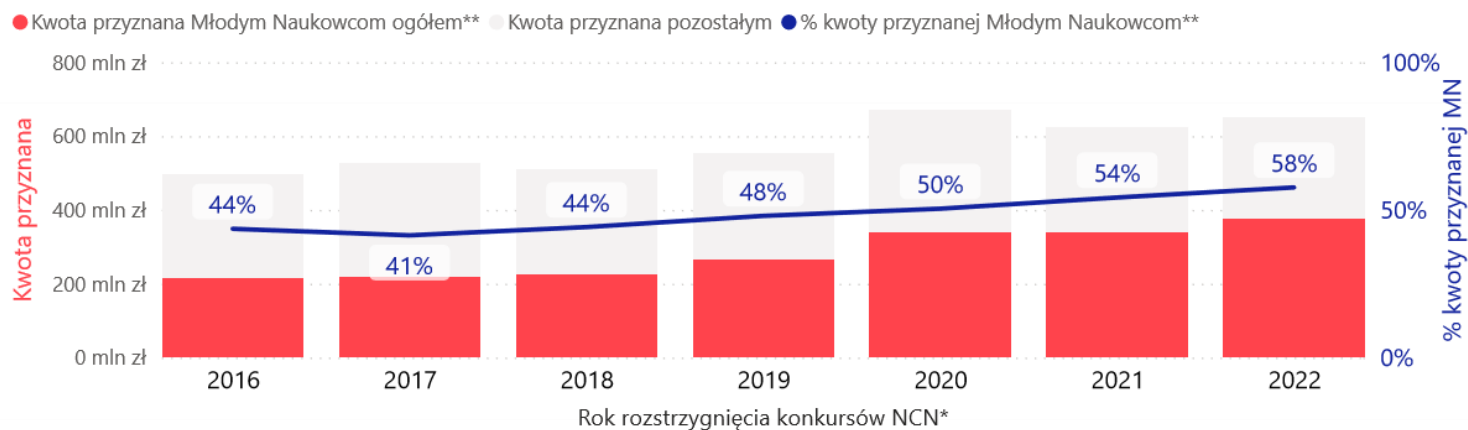
SONATA

SONATA BIS

SONATINA

SYMFONIA

UWERTURA



* Rok rozstrzygnięcia obejmuje pełne lata, w których wprowadzono regulacje dotyczące stypendiów i stanowisk post-doc.

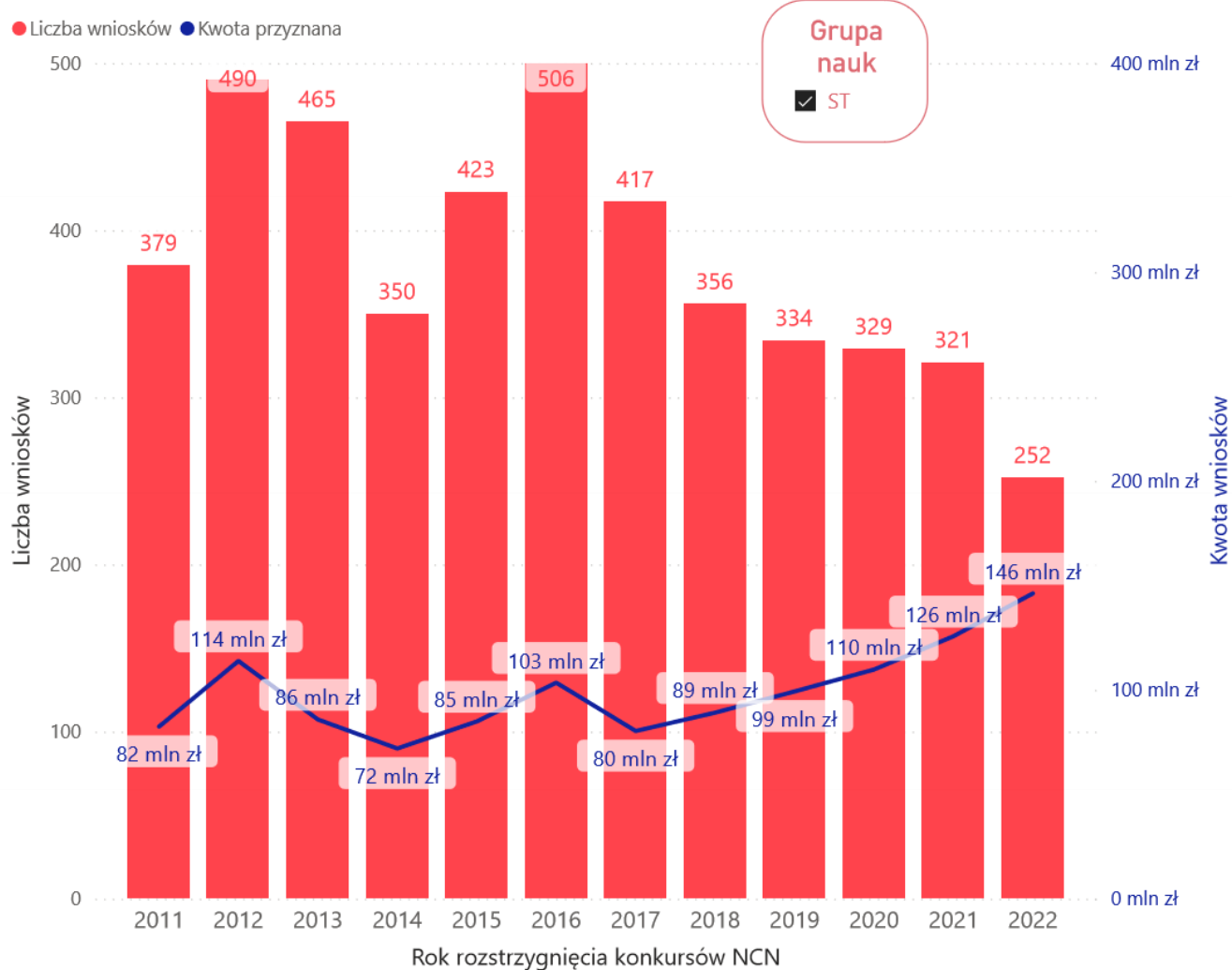
** Kwota przyznana Młodym Naukowcom została obliczona jako suma:

- kwoty przyznanej w całości na konkursy dedykowane Młodym Naukowcom,
- kwoty projektów kierowanych przez Młodych Naukowców w konkursach im niededykowanych,
- kwoty przeznaczonej na stanowiska post-doc i stypendia w projektach niededykowanych oraz niekierowanych przez Młodych Naukowców.

Liczba i wartość projektów wspartych w konkursach NCN dla młodych naukowców

Rok rozstrzygnięcia	Wnioski wsparte	Kwota przyznana
2011	379	82 395 060 zł
2012	490	113 823 693 zł
2013	465	85 810 972 zł
2014	350	71 943 246 zł
2015	423	84 874 821 zł
2016	506	103 445 615 zł
2017	417	80 298 470 zł
2018	356	89 088 876 zł
2019	334	99 238 696 zł
2020	329	109 734 859 zł
2021	321	125 665 334 zł
2022	252	146 185 961 zł
Ogółem	4 622	1 192 505 603 zł

- Typ konkursu**
- ETIUDA
 - FUGA
 - PRELUDIUM
 - PRELUDIUM BIS
 - SONATA
 - SONATINA



Liczba i wartość projektów kierowanych przez młodych naukowców wspartych w konkursach NCN, w których mogą brać udział naukowcy na różnych etapach kariery

Rok rozstrzygnięcia	Wnioski wsparte	Badania kierowane przez MN	% kierowanych przez MN	Badania kierowane przez nieMN	% kierowanych przez nieMN
2011	404	9	2%	395	98%
2012	541	33	6%	508	94%
2013	496	19	4%	477	96%
2014	327	14	4%	313	96%
2015	427	17	4%	410	96%
2016	486	54	11%	432	89%
2017	798	230	29%	568	71%
2018	613	197	32%	416	68%
2019	581	209	36%	372	64%
2020	507	173	34%	334	66%
2021	545	214	39%	331	61%
2022	512	212	41%	300	59%
Ogółem	6 237	1 381	22%	4 856	78%

Rok rozstrzygnięcia	Kwota przyznana	Kwota przyznana MN	% kwoty przyznanej MN	Kwota przyznana nieMN	% kwoty przyznanej nieMN
2011	175 688 889 zł	2 033 560 zł	1%	173 655 329 zł	99%
2012	376 741 808 zł	14 426 010 zł	4%	362 315 798 zł	96%
2013	368 256 050 zł	9 957 096 zł	3%	358 298 954 zł	97%
2014	253 012 506 zł	7 731 136 zł	3%	245 281 370 zł	97%
2015	335 209 462 zł	14 467 050 zł	4%	320 742 412 zł	96%
2016	391 871 987 zł	51 544 828 zł	13%	340 327 159 zł	87%
2017	447 799 658 zł	69 297 012 zł	15%	378 502 646 zł	85%
2018	420 358 746 zł	54 333 813 zł	13%	366 024 933 zł	87%
2019	454 794 238 zł	80 761 724 zł	18%	374 032 514 zł	82%
2020	562 356 295 zł	110 169 733 zł	20%	452 186 562 zł	80%
2021	497 928 285 zł	100 906 875 zł	20%	397 021 410 zł	80%
2022	506 018 343 zł	134 235 403 zł	27%	371 782 940 zł	73%
Ogółem	4 790 036 267 zł	649 864 240 zł	14%	4 140 172 027 zł	86%

Grupa nauk

ST

Konkurs:

- krajowy
 międzynarodowy

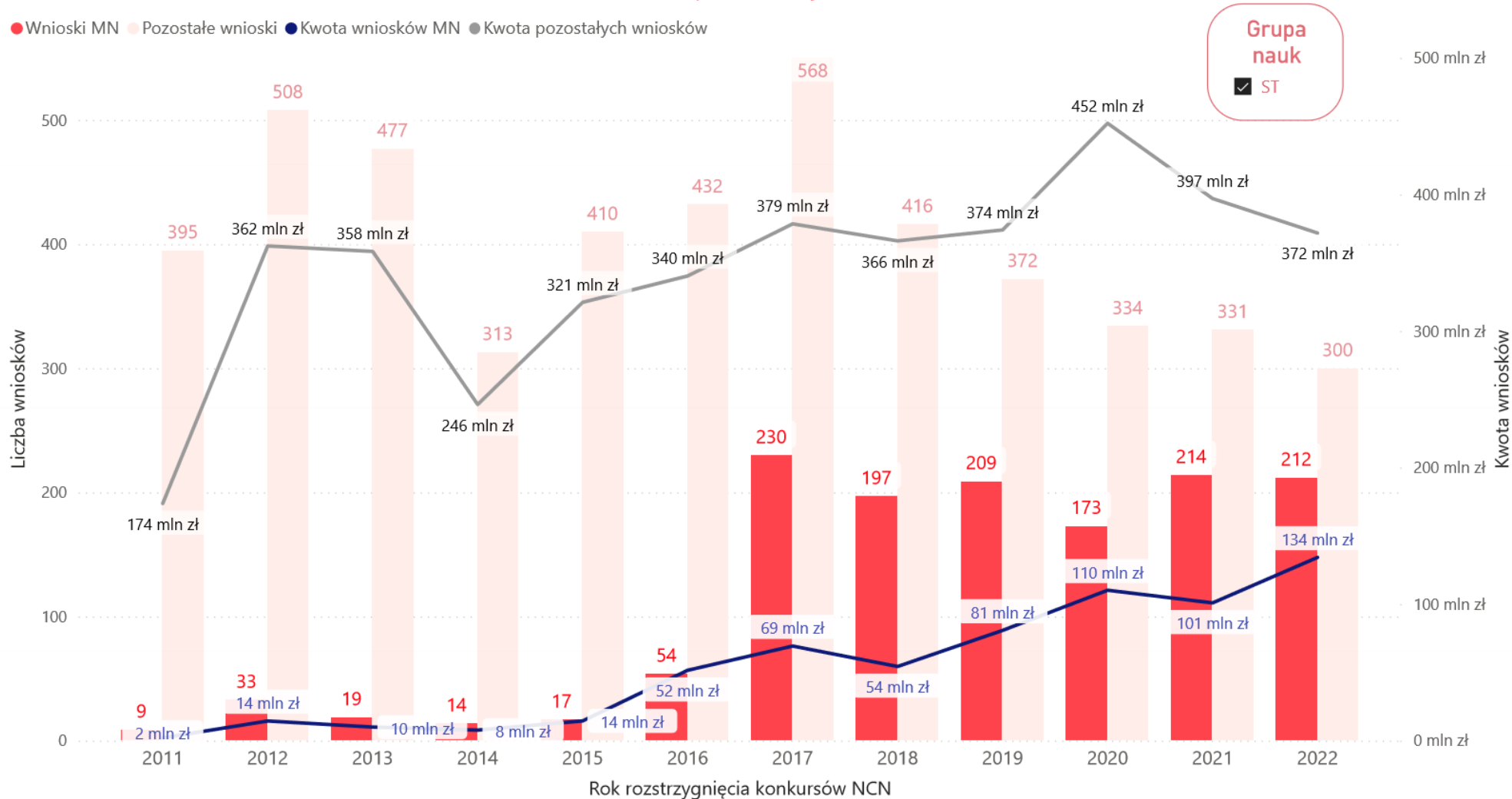
Typ konkursu

- ALPHORN
 BEETHOVEN
 DAINA
 GRIEG
 HARMONIA
 MAESTRO
 MINIATURA
 MOZART
 OPUS
 POLONEZ
 POLONEZ BIS
 POLS
 SHENG
 SONATA BIS
 SYMFONIA
 UWERTURA

*Typ konkursu OPUS dotyczy także wniosków OPUS LAP.

Liczba i wartość projektów kierowanych przez młodych naukowców wspartych w konkursach NCN, w których mogą brać udział naukowcy na różnych etapach kariery cd.

● Wnioski MN ● Pozostałe wnioski ● Kwota wniosków MN ● Kwota pozostałych wniosków



Liczba i wartość finansowanych przez NCN stypendiów naukowych* w projektach nierealizowanych przez młodych naukowców lub finansowanych w konkursach NCN, które nie są skierowane tylko do młodych naukowców

Grupa nauk
 ST

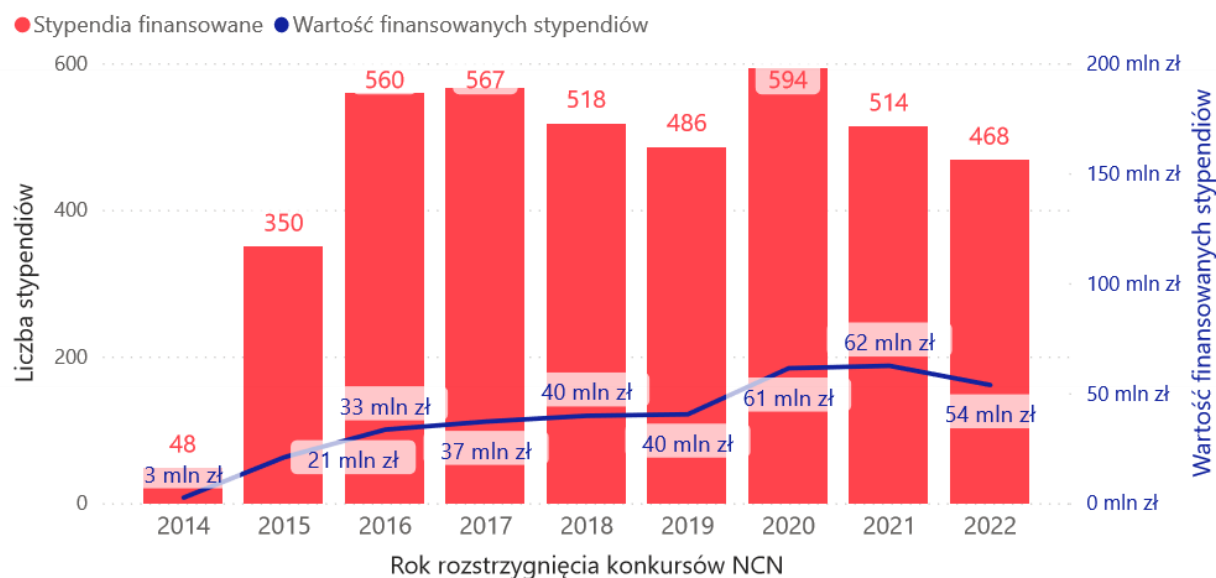
Rok rozstrzygnięcia	Liczba finansowanych stypendiów	Wartość finansowanych stypendiów
2014	48	2 509 330 zł
2015	350	20 901 880 zł
2016	560	33 441 780 zł
2017	567	37 094 666 zł
2018	518	39 728 056 zł
2019	486	40 395 300 zł
2020	594	61 334 700 zł
2021	514	62 451 764 zł
2022	468	53 711 080 zł
Ogółem	4 105	351 568 556 zł

Konkurs:

- krajowy
- międzynarodowy

Typ konkursu

- ALPHORN
- BEETHOVEN
- DAINA
- GRIEG
- HARMONIA
- MAESTRO
- OPUS
- POLONEZ BIS
- SHENG
- SONATA BIS
- SYMFONIA



* Stypendia zostały ujęte od edycji 13. konkursów NCN (wprowadzenie regulacji).

**Typ konkursu OPUS dotyczy także wniosków OPUS LAP.

Liczba i wartość finansowanych przez NCN stanowisk post-doc* w projektach nierealizowanych przez młodych naukowców lub finansowanych w konkursach NCN, które nie są skierowane tylko do młodych naukowców

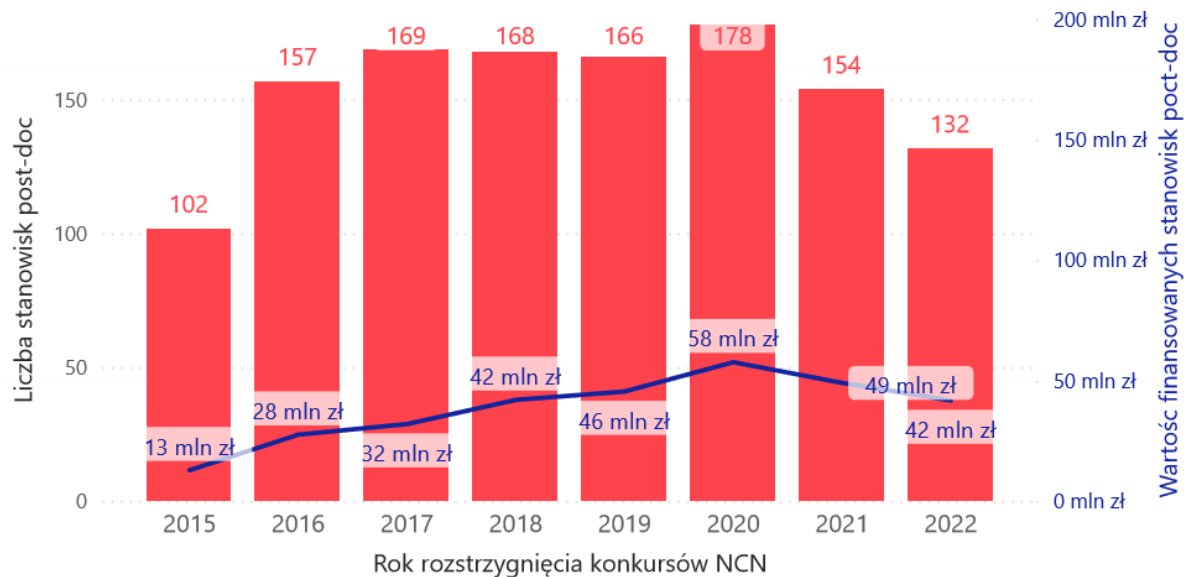
Grupa nauk
 ST

Rok rozstrzygnięcia	Liczba finansowanych stanowisk post-doc	Wartość finansowanych stanowisk post-doc
2015	102	12 830 331 zł
2016	157	27 614 600 zł
2017	169	32 007 673 zł
2018	168	42 046 200 zł
2019	166	45 528 000 zł
2020	178	57 693 657 zł
2021	154	49 098 000 zł
2022	132	41 775 001 zł
Ogółem	1 226	308 593 462 zł

Konkurs:
 krajowy
 międzynarodowy

Typ konkursu
 ALPHORN
 BEETHOVEN
 DAINA
 GRIEG
 MAESTRO
 OPUS
 SHENG
 SONATA BIS
 SYMFONIA

● Finansowane stanowiska post-doc ● Wartość finansowanych stanowisk post-doc



* Stanowiska post-doc zostały ujęte od edycji 17. konkursów NCN (wprowadzenie regulacji).

**Typ konkursu OPUS dotyczy także wniosków OPUS LAP.

Finansowanie młodych naukowców w konkursach NCN

Panel HS1

Jaki % ogółu finansowania stanowiły środki przyznane młodym naukowcom (MN) ?

Panel

HS1

Rok rozstrzygnięcia konkursów NCN*	Kwota przyznana Młodym Naukowcom ogółem**	Kwota przyznana ogółem	% kwoty przyznanej Młodym Naukowcom**
2016	10 855 287 zł	14 289 062 zł	76%
2017	5 689 298 zł	13 117 361 zł	43%
2018	6 653 934 zł	14 476 312 zł	46%
2019	8 589 262 zł	13 211 016 zł	65%
2020	11 448 385 zł	24 063 265 zł	48%
2021	9 257 278 zł	14 598 569 zł	63%
2022	15 378 907 zł	22 041 792 zł	70%
Ogółem	67 872 351 zł	115 797 377 zł	59%

Konkurs:

krajowy

międzynarodowy

Typ konkursu

ETIUDA

FUGA

GRIEG

HARMONIA

MAESTRO

MINIATURA

OPUS

POLONEZ BIS

POLS

PRELUDIUM

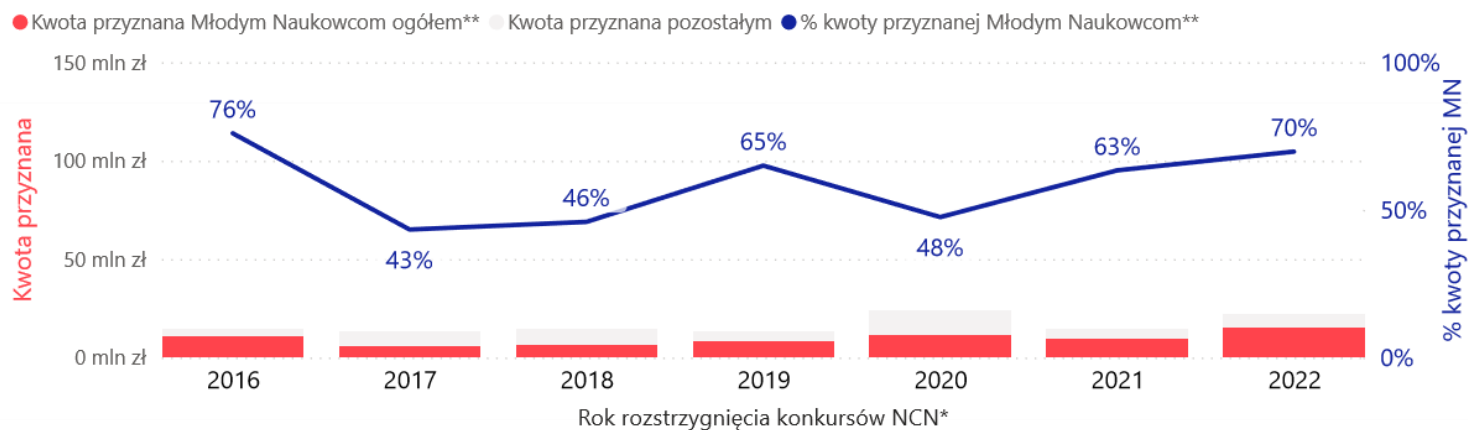
PRELUDIUM BIS

SONATA

SONATA BIS

SONATINA

UWERTURA



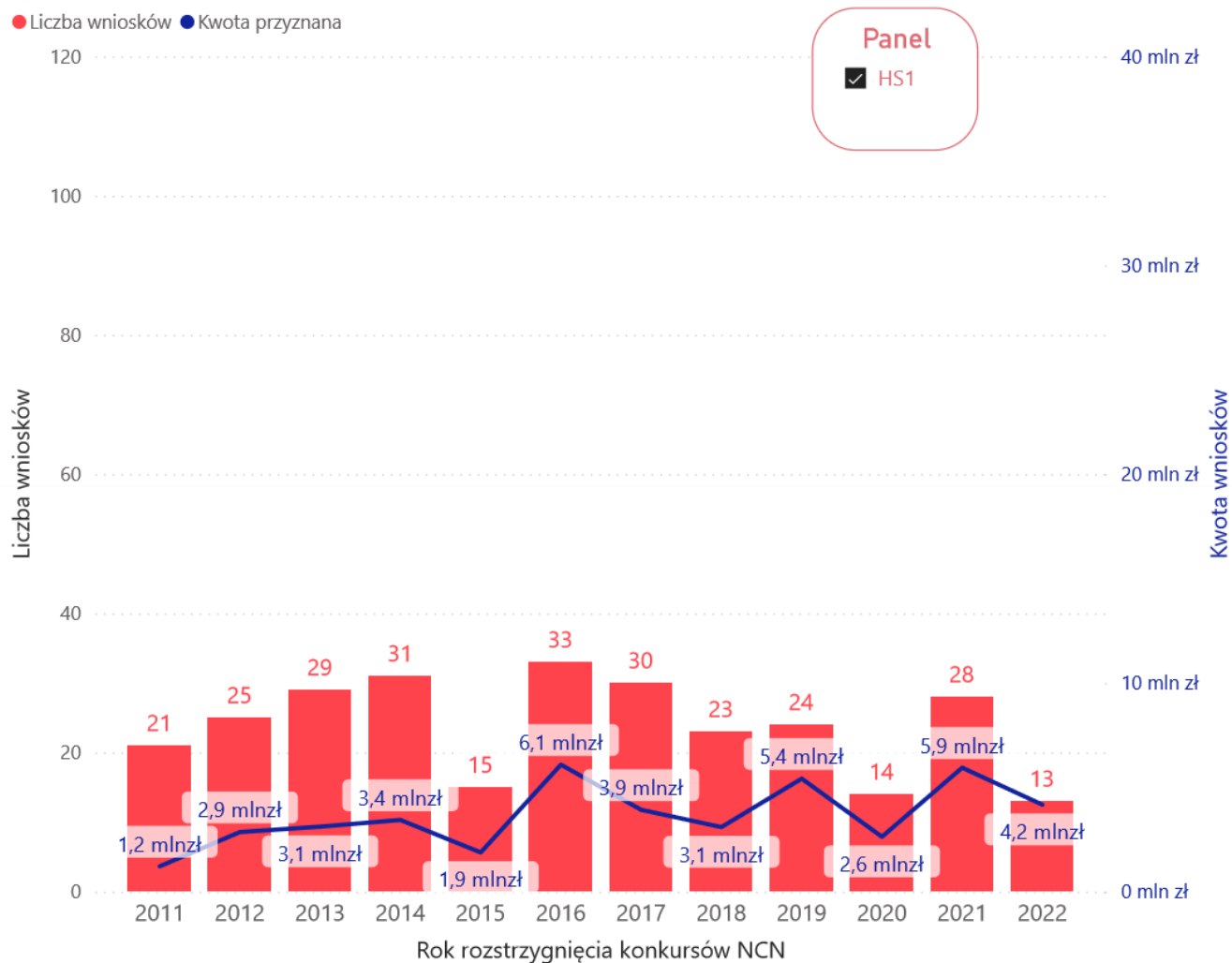
* Rok rozstrzygnięcia obejmuje pełne lata, w których wprowadzono regulacje dotyczące stypendiów i stanowisk post-doc.

** Kwota przyznana Młodym Naukowcom została obliczona jako suma:

- kwoty przyznanej w całości na konkursy dedykowane Młodym Naukowcom,
- kwoty projektów kierowanych przez Młodych Naukowców w konkursach im niededykowanych,
- kwoty przeznaczonej na stanowiska post-doc i stypendia w projektach niededykowanych oraz niekierowanych przez Młodych Naukowców.

Liczba i wartość projektów wspartych w konkursach NCN dla młodych naukowców

Rok rozstrzygnięcia	Wnioski wsparte	Kwota przyznana
2011	21	1 217 881 zł
2012	25	2 860 595 zł
2013	29	3 119 424 zł
2014	31	3 441 190 zł
2015	15	1 884 511 zł
2016	33	6 089 528 zł
2017	30	3 925 765 zł
2018	23	3 098 369 zł
2019	24	5 420 017 zł
2020	14	2 636 095 zł
2021	28	5 943 360 zł
2022	13	4 169 788 zł
Ogółem	286	43 806 523 zł



Liczba i wartość projektów kierowanych przez młodych naukowców wspartych w konkursach NCN, w których mogą brać udział naukowcy na różnych etapach kariery

Rok rozstrzygnięcia	Wnioski wsparte	Badania kierowane przez MN	% kierowanych przez MN	Badania kierowane przez nieMN	% kierowanych przez nieMN
2011	20	1	5%	19	95%
2012	31	2	6%	29	94%
2013	33			33	100%
2014	21			21	100%
2015	25	2	8%	23	92%
2016	23	8	35%	15	65%
2017	40	7	18%	33	83%
2018	40	13	33%	27	68%
2019	22	7	32%	15	68%
2020	21	4	19%	17	81%
2021	21	6	29%	15	71%
2022	30	17	57%	13	43%
Ogółem	327	67	20%	260	80%

Rok rozstrzygnięcia	Kwota przyznana	Kwota przyznana MN	% kwoty przyznanej MN	Kwota przyznana nieMN	% kwoty przyznanej nieMN
2011	1 727 799 zł	39 000 zł	2%	1 688 799 zł	98%
2012	5 242 950 zł	194 675 zł	4%	5 048 275 zł	96%
2013	5 943 921 zł			5 943 921 zł	100%
2014	5 559 915 zł			5 559 915 zł	100%
2015	7 423 212 zł	418 320 zł	6%	7 004 892 zł	94%
2016	8 199 534 zł	4 095 159 zł	50%	4 104 375 zł	50%
2017	9 191 596 zł	345 033 zł	4%	8 846 563 zł	96%
2018	11 377 943 zł	1 541 165 zł	14%	9 836 778 zł	86%
2019	7 790 999 zł	2 281 245 zł	29%	5 509 754 zł	71%
2020	21 427 170 zł	2 056 925 zł	10%	19 370 245 zł	90%
2021	8 655 209 zł	1 801 918 zł	21%	6 853 291 zł	79%
2022	17 872 004 zł	9 394 119 zł	53%	8 477 885 zł	47%
Ogółem	110 412 252 zł	22 167 559 zł	20%	88 244 693 zł	80%

Panel

HS1

Konkurs:

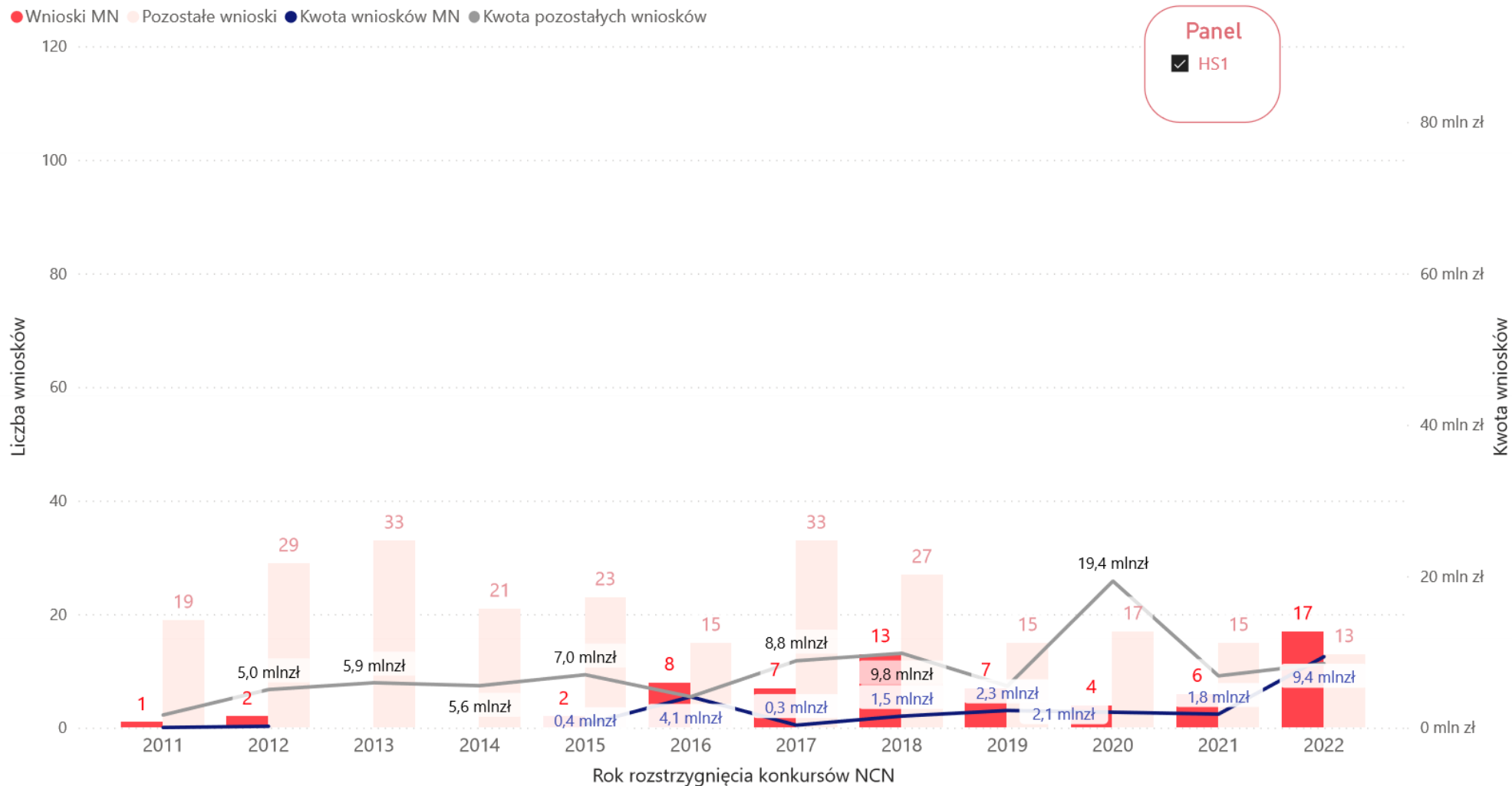
- krajowy
 międzynarodowy

Typ konkursu

- BEETHOVEN
 GRIEG
 HARMONIA
 MAESTRO
 MINIATURA
 OPUS
 POLONEZ BIS
 POLS
 SONATA BIS
 UWERTURA

*Typ konkursu OPUS dotyczy także wniosków OPUS LAP.

Liczba i wartość projektów kierowanych przez młodych naukowców wspartych w konkursach NCN, w których mogą brać udział naukowcy na różnych etapach kariery cd.



Liczba i wartość finansowanych przez NCN stypendiów naukowych* w projektach nierealizowanych przez młodych naukowców lub finansowanych w konkursach NCN, które nie są skierowane tylko do młodych naukowców

Panel
 HS1

Rok rozstrzygnięcia	Liczba finansowanych stypendiów	Wartość finansowanych stypendiów
2014	3	162 000 zł
2015	7	375 200 zł
2016	9	280 600 zł
2017	11	655 300 zł
2018	12	892 400 zł
2019	5	528 000 zł
2020	17	1 766 000 zł
2021	4	552 000 zł
2022	9	915 000 zł
Ogółem	77	6 126 500 zł

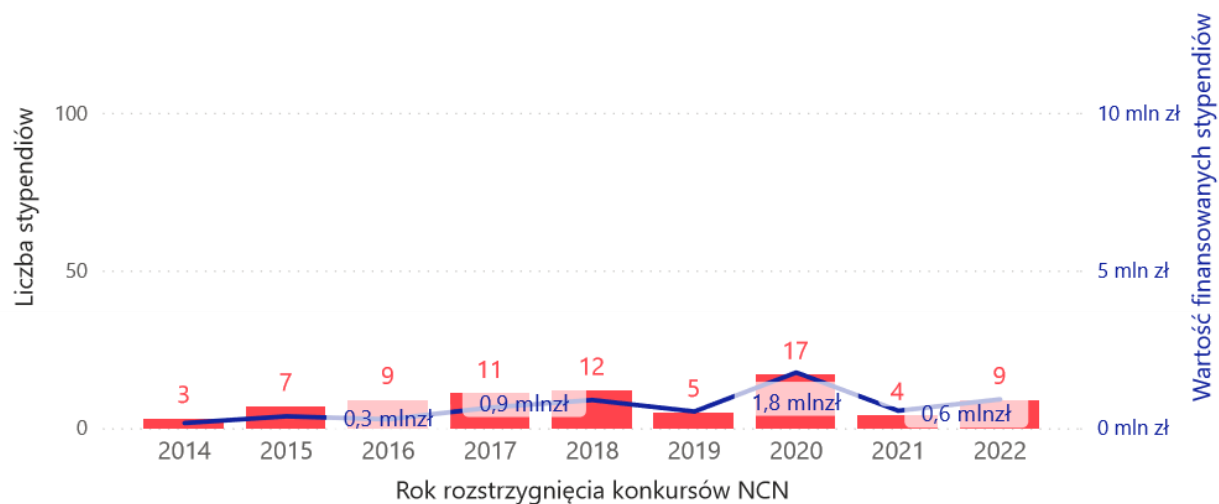
Konkurs:

krajowy
 międzynarodowy

Typ konkursu

GRIEG
 MAESTRO
 OPUS
 SONATA BIS

● Stypendia finansowane ● Wartość finansowanych stypendiów



* Stypendia zostały ujęte od edycji 13. konkursów NCN (wprowadzenie regulacji).

**Typ konkursu OPUS dotyczy także wniosków OPUS LAP.

Liczba i wartość finansowanych przez NCN stanowisk post-doc* w projektach nierealizowanych przez młodych naukowców lub finansowanych w konkursach NCN, które nie są skierowane tylko do młodych naukowców

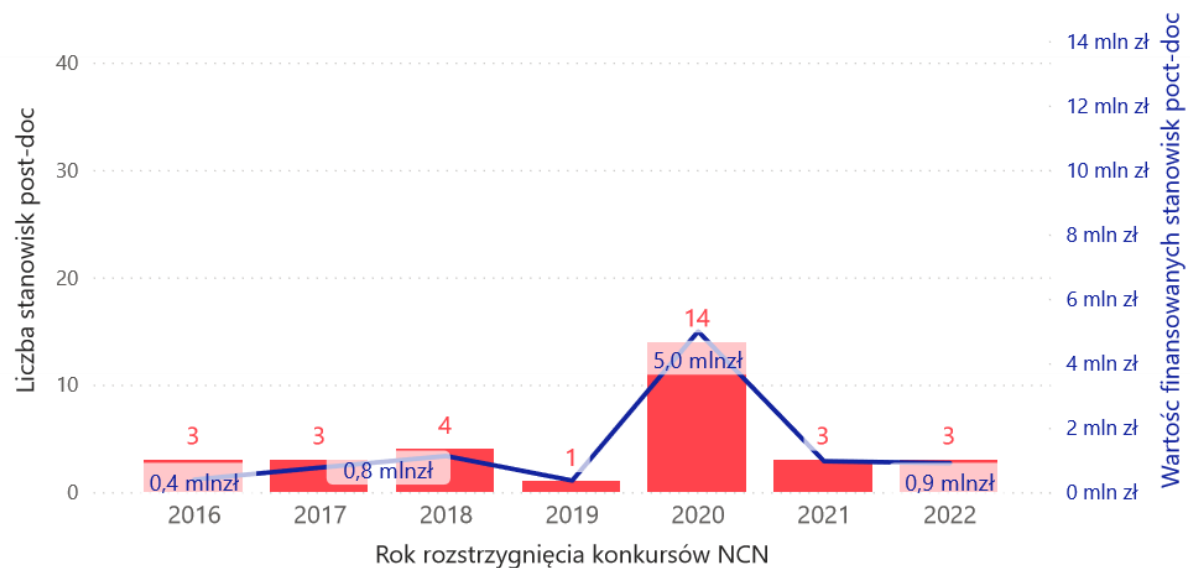
Panel
 HS1

Rok rozstrzygnięcia	Liczba finansowanych stanowisk post-doc	Wartość finansowanych stanowisk post-doc
2016	3	390 000 zł
2017	3	763 200 zł
2018	4	1 122 000 zł
2019	1	360 000 zł
2020	14	4 989 365 zł
2021	3	960 000 zł
2022	3	900 000 zł
Ogółem	31	9 484 565 zł

Konkurs:
 krajowy
 międzynarodowy

Typ konkursu
 GRIEG
 MAESTRO
 OPUS
 SONATA BIS

● Finansowane stanowiska post-doc ● Wartość finansowanych stanowisk post-doc



* Stanowiska post-doc zostały ujęte od edycji 17. konkursów NCN (wprowadzenie regulacji).

**Typ konkursu OPUS dotyczy także wniosków OPUS LAP.

Finansowanie młodych naukowców w konkursach NCN

Panel HS2

Jaki % ogółu finansowania stanowiły środki przyznane młodym naukowcom (MN) ?

Panel

HS2

Rok rozstrzygnięcia konkursów NCN*	Kwota przyznana Młodym Naukowcom ogółem**	Kwota przyznana ogółem	% kwoty przyznanej Młodym Naukowcom**
2016	8 085 066 zł	13 766 525 zł	59%
2017	7 538 880 zł	13 998 608 zł	54%
2018	11 903 056 zł	20 916 306 zł	57%
2019	12 101 936 zł	24 044 356 zł	50%
2020	18 032 750 zł	39 889 844 zł	45%
2021	15 843 617 zł	32 827 312 zł	48%
2022	17 948 373 zł	34 912 496 zł	51%
Ogółem	91 453 678 zł	180 355 447 zł	51%

Konkurs:

krajowy

międzynarodowy

Typ konkursu

BEETHOVEN

DAINA

ETIUDA

FUGA

GRIEG

HARMONIA

MINIATURA

OPUS

POLONEZ

POLONEZ BIS

POLS

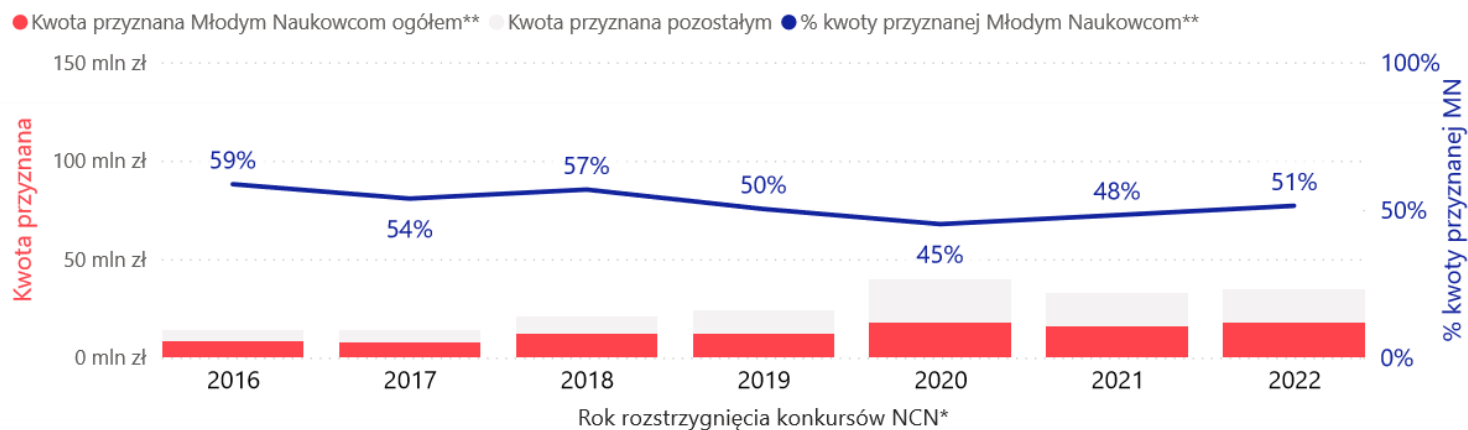
PRELUDIUM

PRELUDIUM BIS

SONATA

SONATA BIS

SONATINA



* Rok rozstrzygnięcia obejmuje pełne lata, w których wprowadzono regulacje dotyczące stypendiów i stanowisk post-doc.

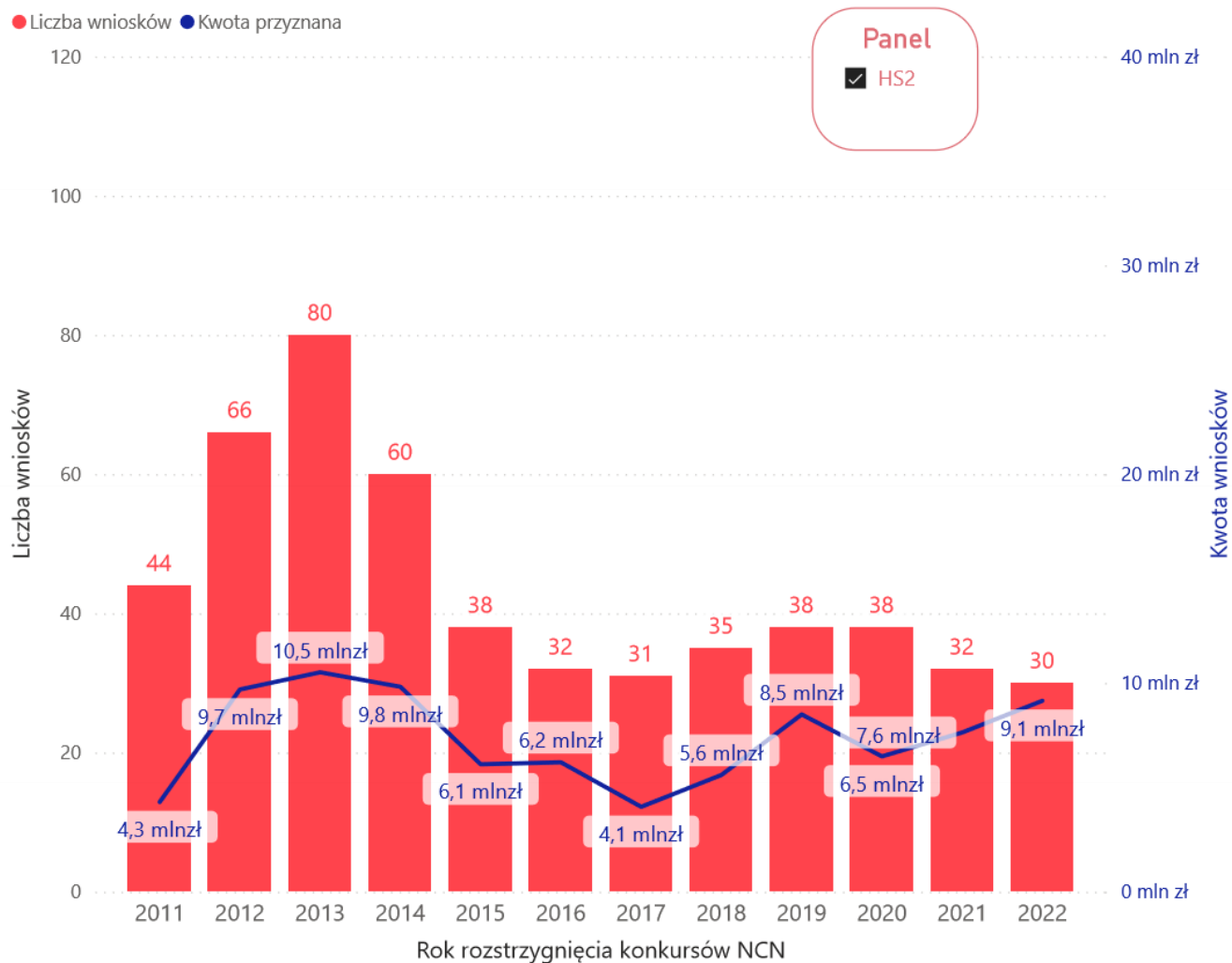
** Kwota przyznana Młodym Naukowcom została obliczona jako suma:

- kwoty przyznanej w całości na konkursy dedykowane Młodym Naukowcom,
- kwoty projektów kierowanych przez Młodych Naukowców w konkursach im niededykowanych,
- kwoty przeznaczonej na stanowiska post-doc i stypendia w projektach niededykowanych oraz niekierowanych przez Młodych Naukowców.

Liczba i wartość projektów wspartych w konkursach NCN dla młodych naukowców

Rok rozstrzygnięcia	Wnioski wsparte	Kwota przyznana
2011	44	4 295 043 zł
2012	66	9 688 733 zł
2013	80	10 512 505 zł
2014	60	9 818 124 zł
2015	38	6 106 685 zł
2016	32	6 201 491 zł
2017	31	4 069 047 zł
2018	35	5 594 586 zł
2019	38	8 493 414 zł
2020	38	6 485 229 zł
2021	32	7 629 553 zł
2022	30	9 149 882 zł
Ogółem	524	88 044 292 zł

- Typ konkursu**
- ETIUDA
 - FUGA
 - PRELUDIUM
 - PRELUDIUM BIS
 - SONATA
 - SONATINA



Liczba i wartość projektów kierowanych przez młodych naukowców wspartych w konkursach NCN, w których mogą brać udział naukowcy na różnych etapach kariery

Rok rozstrzygnięcia	Wnioski wsparte	Badania kierowane przez MN	% kierowanych przez MN	Badania kierowane przez nieMN	% kierowanych przez nieMN
2011	53	5	9%	48	91%
2012	89	11	12%	78	88%
2013	66	6	9%	60	91%
2014	45	3	7%	42	93%
2015	33	2	6%	31	94%
2016	21	5	24%	16	76%
2017	52	21	40%	31	60%
2018	57	29	51%	28	49%
2019	43	13	30%	30	70%
2020	47	13	28%	34	72%
2021	75	24	32%	51	68%
2022	68	23	34%	45	66%
Ogółem	649	155	24%	494	76%

Rok rozstrzygnięcia	Kwota przyznana	Kwota przyznana MN	% kwoty przyznanej MN	Kwota przyznana nieMN	% kwoty przyznanej nieMN
2011	7 620 414 zł	1 463 530 zł	19%	6 156 884 zł	81%
2012	20 025 750 zł	2 964 319 zł	15%	17 061 431 zł	85%
2013	23 385 500 zł	1 413 437 zł	6%	21 972 063 zł	94%
2014	13 606 989 zł	446 290 zł	3%	13 160 699 zł	97%
2015	11 949 178 zł	581 594 zł	5%	11 367 584 zł	95%
2016	7 565 034 zł	1 376 575 zł	18%	6 188 459 zł	82%
2017	9 929 561 zł	2 269 833 zł	23%	7 659 728 zł	77%
2018	15 321 720 zł	3 382 370 zł	22%	11 939 350 zł	78%
2019	15 550 942 zł	1 352 822 zł	9%	14 198 120 zł	91%
2020	33 404 615 zł	3 563 473 zł	11%	29 841 142 zł	89%
2021	25 197 759 zł	2 639 064 zł	10%	22 558 695 zł	90%
2022	25 762 614 zł	4 908 791 zł	19%	20 853 823 zł	81%
Ogółem	209 320 076 zł	26 362 098 zł	13%	182 957 978 zł	87%

Panel

HS2

Konkurs:

- krajowy
 międzynarodowy

Typ konkursu

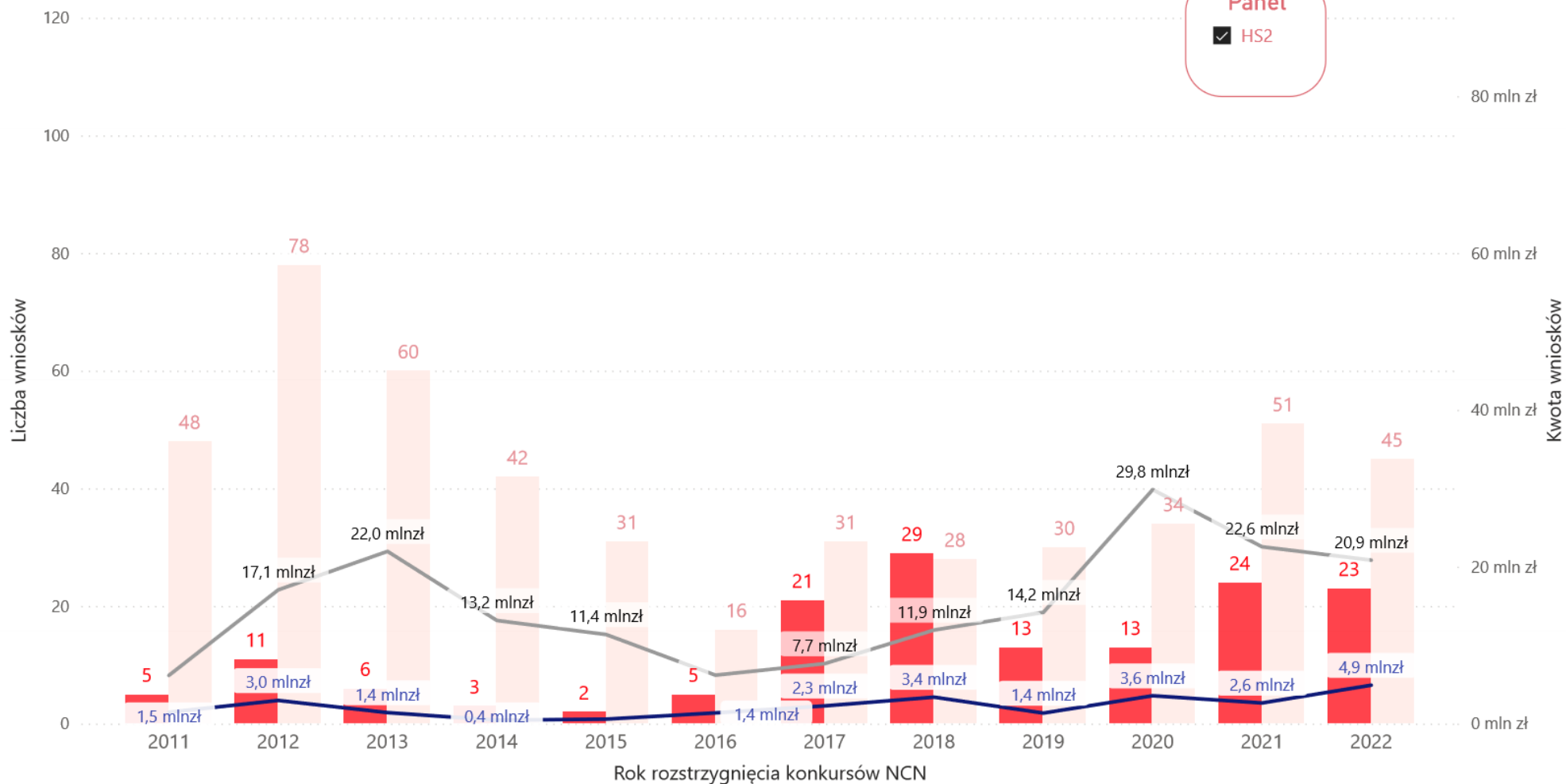
- BEETHOVEN
 DAINA
 GRIEG
 HARMONIA
 MAESTRO
 MINIATURA
 OPUS
 POLONEZ
 POLONEZ BIS
 POLS
 SONATA BIS

*Typ konkursu OPUS dotyczy także wniosków OPUS LAP.

Liczba i wartość projektów kierowanych przez młodych naukowców wspartych w konkursach NCN, w których mogą brać udział naukowcy na różnych etapach kariery cd.

● Wnioski MN ● Pozostałe wnioski ● Kwota wniosków MN ● Kwota pozostałych wniosków

Panel
 HS2



Liczba i wartość finansowanych przez NCN stypendiów naukowych* w projektach nierealizowanych przez młodych naukowców lub finansowanych w konkursach NCN, które nie są skierowane tylko do młodych naukowców

Panel
 HS2

Rok rozstrzygnięcia	Liczba finansowanych stypendiów	Wartość finansowanych stypendiów
2014	2	72 000 zł
2015	10	705 000 zł
2016	11	507 000 zł
2017	9	516 000 zł
2018	19	1 402 100 zł
2019	14	1 145 700 zł
2020	30	2 427 900 zł
2021	22	2 155 000 zł
2022	23	2 329 700 zł
Ogółem	140	11 260 400 zł

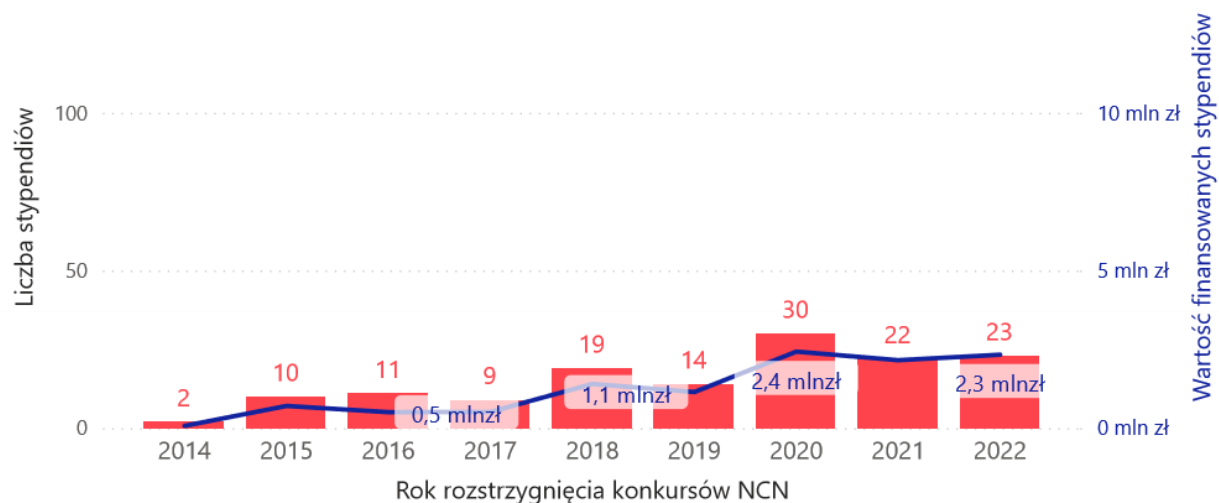
Konkurs:

krajowy
 międzynarodowy

Typ konkursu

BEETHOVEN
 DAINA
 GRIEG
 OPUS
 POLONEZ BIS
 SONATA BIS

● Stypendia finansowane ● Wartość finansowanych stypendiów



* Stypendia zostały ujęte od edycji 13. konkursów NCN (wprowadzenie regulacji) .

**Typ konkursu OPUS dotyczy także wniosków OPUS LAP.

Liczba i wartość finansowanych przez NCN stanowisk post-doc* w projektach nierealizowanych przez młodych naukowców lub finansowanych w konkursach NCN, które nie są skierowane tylko do młodych naukowców

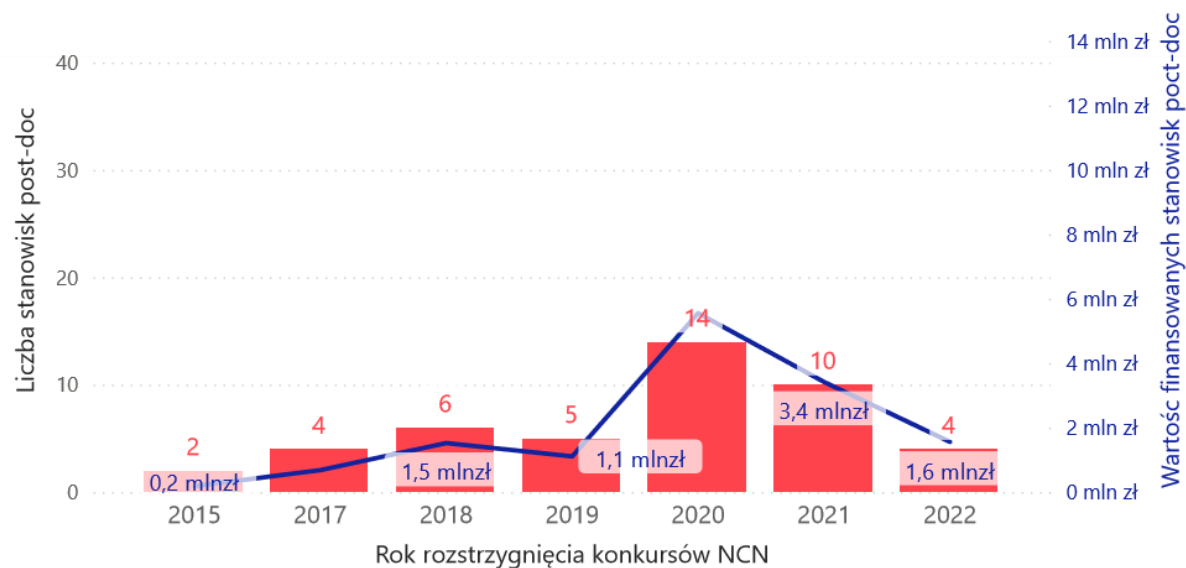
Panel
 HS2

Rok rozstrzygnięcia	Liczba finansowanych stanowisk post-doc	Wartość finansowanych stanowisk post-doc
2015	2	187 200 zł
2017	4	684 000 zł
2018	6	1 524 000 zł
2019	5	1 110 000 zł
2020	14	5 556 148 zł
2021	10	3 420 000 zł
2022	4	1 560 000 zł
Ogółem	45	14 041 348 zł

Konkurs:
 krajowy
 międzynarodowy

Typ konkursu
 BEETHOVEN
 GRIEG
 OPUS
 SONATA BIS

● Finansowane stanowiska post-doc ● Wartość finansowanych stanowisk post-doc



* Stanowiska post-doc zostały ujęte od edycji 17. konkursów NCN (wprowadzenie regulacji).

**Typ konkursu OPUS dotyczy także wniosków OPUS LAP.

Finansowanie młodych naukowców w konkursach NCN

Panel HS3

Jaki % ogółu finansowania stanowiły środki przyznane młodym naukowcom (MN) ?

Panel

HS3

Rok rozstrzygnięcia konkursów NCN*	Kwota przyznana Młodym Naukowcom ogółem**	Kwota przyznana ogółem	% kwoty przyznanej Młodym Naukowcom**
2016	27 990 103 zł	55 833 837 zł	50%
2017	19 687 286 zł	49 154 561 zł	40%
2018	23 518 568 zł	47 263 546 zł	50%
2019	22 826 646 zł	48 115 539 zł	47%
2020	26 363 071 zł	62 960 651 zł	42%
2021	33 968 593 zł	70 732 252 zł	48%
2022	33 447 016 zł	61 336 938 zł	55%
Ogółem	187 801 283 zł	395 397 324 zł	47%

Konkurs:

krajowy

międzynarodowy

Typ konkursu

BEETHOVEN

DAINA

ETIUDA

FUGA

GRIEG

HARMONIA

MAESTRO

MINIATURA

MOZART

OPUS

POLONEZ

POLONEZ BIS

POLS

PRELUDIUM

PRELUDIUM BIS

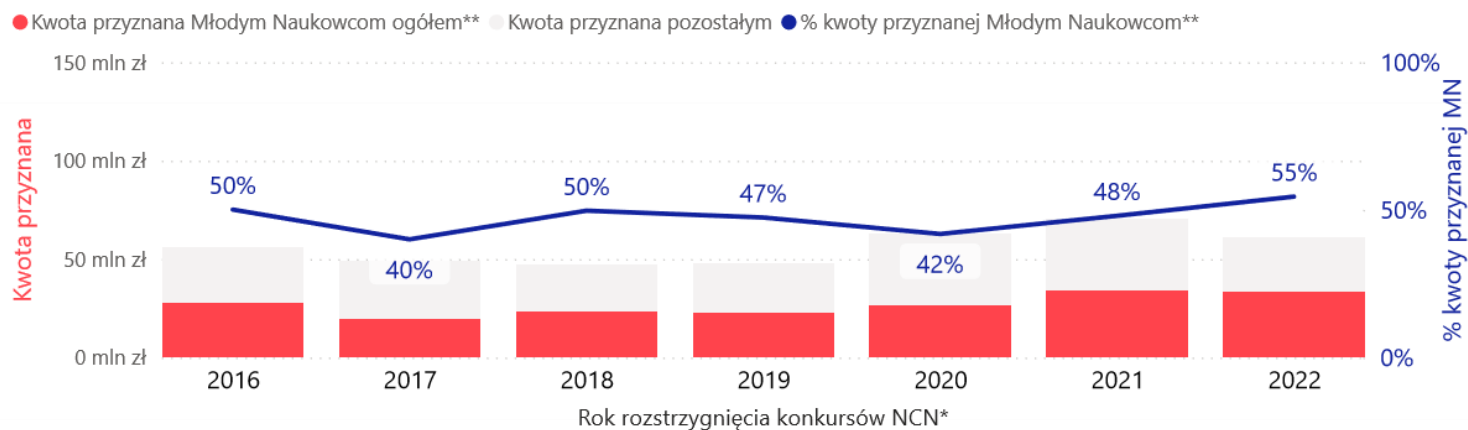
SONATA

SONATA BIS

SONATINA

SYMFONIA

UWERTURA



* Rok rozstrzygnięcia obejmuje pełne lata, w których wprowadzono regulacje dotyczące stypendiów i stanowisk post-doc.

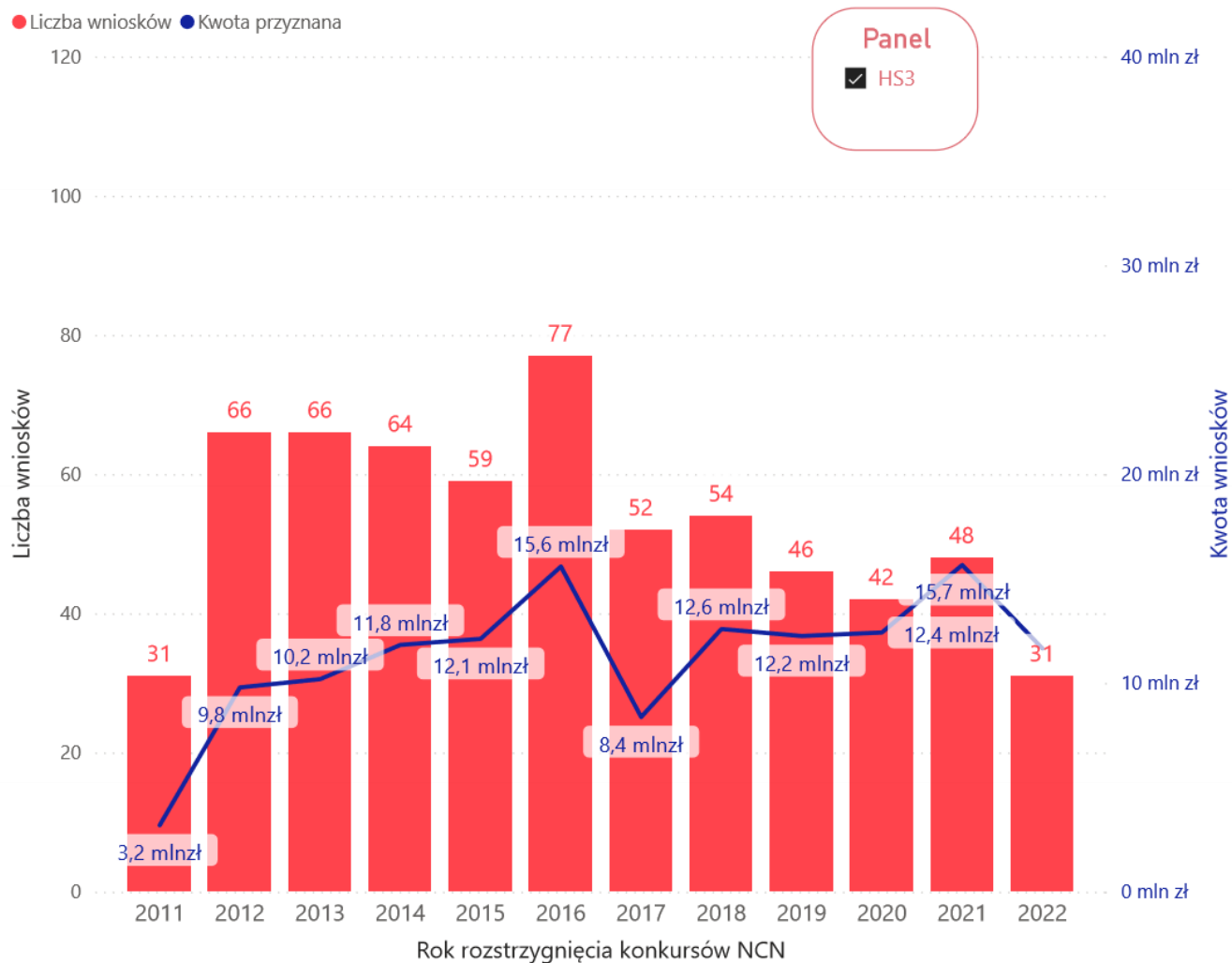
** Kwota przyznana Młodym Naukowcom została obliczona jako suma:

- kwoty przyznanej w całości na konkursy dedykowane Młodym Naukowcom,
- kwoty projektów kierowanych przez Młodych Naukowców w konkursach im niededykowanych,
- kwoty przeznaczonej na stanowiska post-doc i stypendia w projektach niededykowanych oraz niekierowanych przez Młodych Naukowców.

Liczba i wartość projektów wspartych w konkursach NCN dla młodych naukowców

Rok rozstrzygnięcia	Wnioski wsparte	Kwota przyznana
2011	31	3 185 016 zł
2012	66	9 786 780 zł
2013	66	10 183 289 zł
2014	64	11 824 100 zł
2015	59	12 114 458 zł
2016	77	15 576 024 zł
2017	52	8 371 971 zł
2018	54	12 584 519 zł
2019	46	12 249 237 zł
2020	42	12 418 125 zł
2021	48	15 650 311 zł
2022	31	11 650 534 zł
Ogółem	636	135 594 364 zł

- Typ konkursu**
- ETIUDA
 - FUGA
 - PRELUDIUM
 - PRELUDIUM BIS
 - SONATA
 - SONATINA



Liczba i wartość projektów kierowanych przez młodych naukowców wspartych w konkursach NCN, w których mogą brać udział naukowcy na różnych etapach kariery

Rok rozstrzygnięcia	Wnioski wsparte	Badania kierowane przez MN	% kierowanych przez MN	Badania kierowane przez nieMN	% kierowanych przez nieMN
2011	37	1	3%	36	97%
2012	55	6	11%	49	89%
2013	60	6	10%	54	90%
2014	46	4	9%	42	91%
2015	54			54	100%
2016	81	15	19%	66	81%
2017	98	28	29%	70	71%
2018	76	24	32%	52	68%
2019	59	20	34%	39	66%
2020	66	17	26%	49	74%
2021	72	20	28%	52	72%
2022	54	18	33%	36	67%
Ogółem	758	159	21%	599	79%

Rok rozstrzygnięcia	Kwota przyznana	Kwota przyznana MN	% kwoty przyznanej MN	Kwota przyznana nieMN	% kwoty przyznanej nieMN
2011	5 947 303 zł	251 776 zł	4%	5 695 527 zł	96%
2012	10 729 291 zł	1 367 676 zł	13%	9 361 615 zł	87%
2013	18 813 324 zł	1 809 658 zł	10%	17 003 666 zł	90%
2014	18 946 210 zł	1 272 122 zł	7%	17 674 088 zł	93%
2015	31 098 000 zł			31 098 000 zł	100%
2016	40 257 813 zł	9 691 917 zł	24%	30 565 896 zł	76%
2017	40 782 590 zł	8 794 115 zł	22%	31 988 475 zł	78%
2018	34 679 027 zł	7 618 249 zł	22%	27 060 778 zł	78%
2019	35 866 302 zł	8 277 909 zł	23%	27 588 393 zł	77%
2020	50 542 526 zł	5 938 206 zł	12%	44 604 320 zł	88%
2021	55 081 941 zł	9 858 334 zł	18%	45 223 607 zł	82%
2022	49 686 404 zł	15 957 482 zł	32%	33 728 922 zł	68%
Ogółem	392 430 731 zł	70 837 444 zł	18%	321 593 287 zł	82%

Panel

HS3

Konkurs:

- krajowy
 międzynarodowy

Typ konkursu

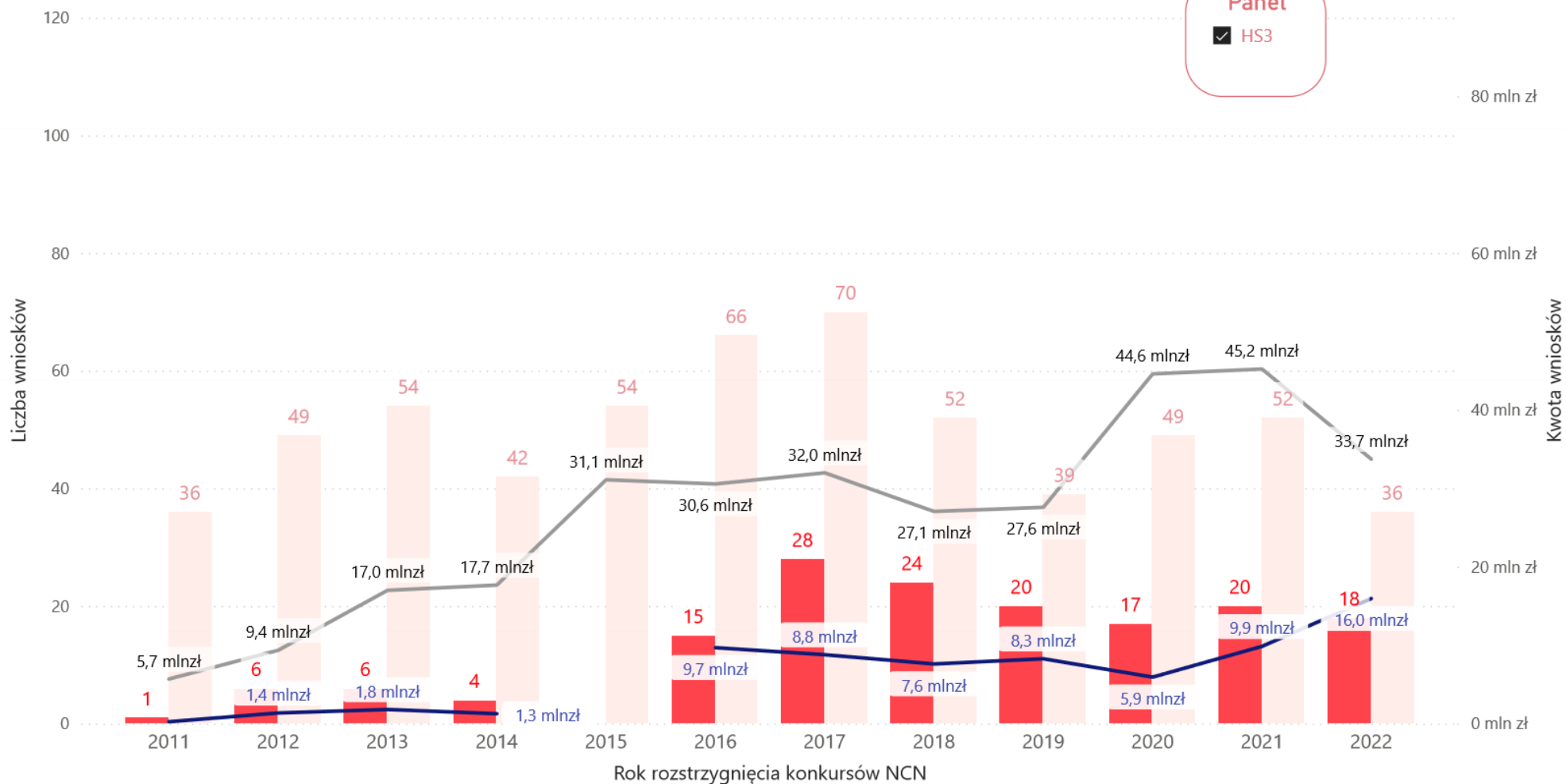
- BEETHOVEN
 DAINA
 GRIEG
 HARMONIA
 MAESTRO
 MINIATURA
 MOZART
 OPUS
 POLONEZ
 POLONEZ BIS
 POLS
 SONATA BIS
 SYMFONIA
 UWERTURA

*Typ konkursu OPUS dotyczy także wniosków OPUS LAP.

Liczba i wartość projektów kierowanych przez młodych naukowców wspartych w konkursach NCN, w których mogą brać udział naukowcy na różnych etapach kariery cd.

● Wnioski MN ● Pozostałe wnioski ● Kwota wniosków MN ● Kwota pozostałych wniosków

Panel
 HS3



Liczba i wartość finansowanych przez NCN stypendiów naukowych* w projektach nierealizowanych przez młodych naukowców lub finansowanych w konkursach NCN, które nie są skierowane tylko do młodych naukowców

Panel
 HS3

Rok rozstrzygnięcia	Liczba finansowanych stypendiów	Wartość finansowanych stypendiów
2014	2	109 500 zł
2015	11	1 429 200 zł
2016	20	1 365 000 zł
2017	21	1 286 200 zł
2018	24	1 417 800 zł
2019	23	1 459 500 zł
2020	32	2 856 740 zł
2021	30	2 919 948 zł
2022	18	2 349 000 zł
Ogółem	181	15 192 888 zł

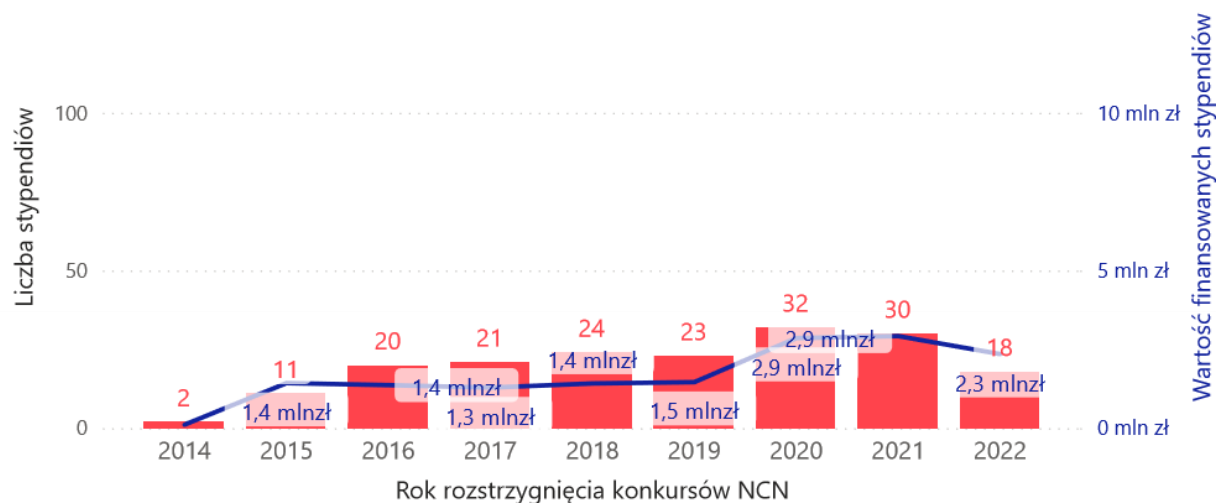
Konkurs:

krajowy
 międzynarodowy

Typ konkursu

BEETHOVEN
 DAINA
 GRIEG
 HARMONIA
 MAESTRO
 OPUS
 POLONEZ BIS
 SONATA BIS
 SYMFONIA

● Stypendia finansowane ● Wartość finansowanych stypendiów



* Stypendia zostały ujęte od edycji 13. konkursów NCN (wprowadzenie regulacji) .

**Typ konkursu OPUS dotyczy także wniosków OPUS LAP.

Liczba i wartość finansowanych przez NCN stanowisk post-doc* w projektach nierealizowanych przez młodych naukowców lub finansowanych w konkursach NCN, które nie są skierowane tylko do młodych naukowców

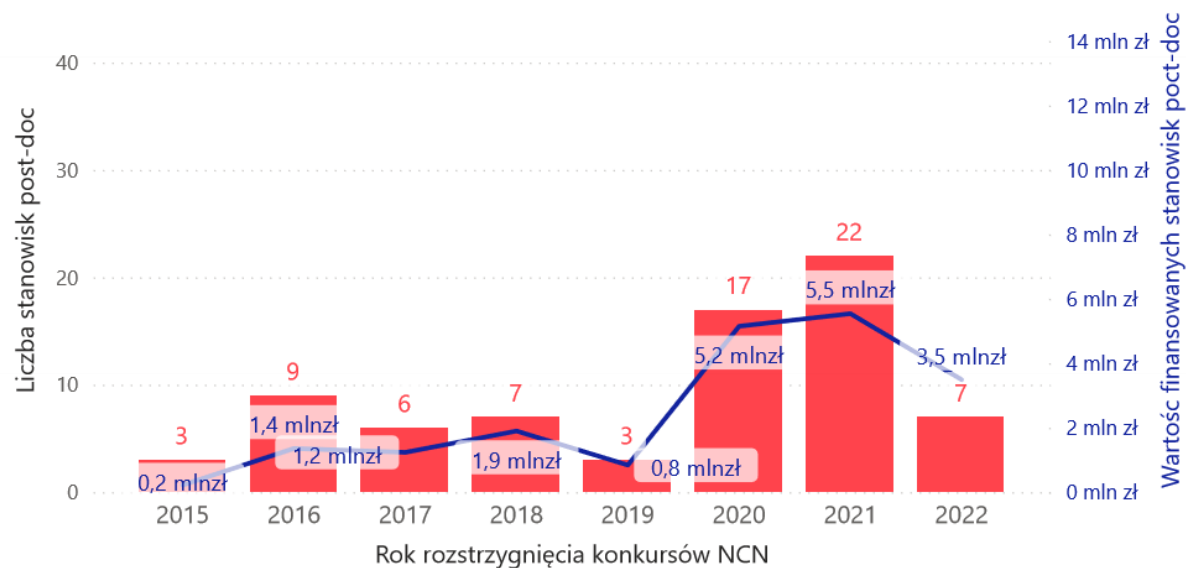
Panel
 HS3

Rok rozstrzygnięcia	Liczba finansowanych stanowisk post-doc	Wartość finansowanych stanowisk post-doc
2015	3	219 432 zł
2016	9	1 357 162 zł
2017	6	1 235 000 zł
2018	7	1 898 000 zł
2019	3	840 000 zł
2020	17	5 150 000 zł
2021	22	5 540 000 zł
2022	7	3 490 000 zł
Ogółem	74	19 729 594 zł

Konkurs:
 krajowy
 międzynarodowy

Typ konkursu
 BEETHOVEN
 GRIEG
 MAESTRO
 MOZART
 OPUS
 SONATA BIS
 SYMFONIA

● Finansowane stanowiska post-doc ● Wartość finansowanych stanowisk post-doc



* Stanowiska post-doc zostały ujęte od edycji 17. konkursów NCN (wprowadzenie regulacji).

**Typ konkursu OPUS dotyczy także wniosków OPUS LAP.

Finansowanie młodych naukowców w konkursach NCN

Panel HS4

Jaki % ogółu finansowania stanowiły środki przyznane młodym naukowcom (MN) ?

Panel

HS4

Rok rozstrzygnięcia konkursów NCN*	Kwota przyznana Młodym Naukowcom ogółem**	Kwota przyznana ogółem	% kwoty przyznanej Młodym Naukowcom**
2016	13 118 310 zł	29 737 650 zł	44%
2017	10 625 599 zł	31 642 555 zł	34%
2018	9 152 201 zł	28 586 031 zł	32%
2019	16 203 501 zł	37 976 332 zł	43%
2020	18 428 843 zł	41 654 219 zł	44%
2021	18 419 047 zł	36 814 328 zł	50%
2022	21 447 972 zł	39 295 740 zł	55%
Ogółem	107 395 473 zł	245 706 855 zł	44%

Konkurs:

krajowy

międzynarodowy

Typ konkursu

BEETHOVEN

DAINA

ETIUDA

FUGA

GRIEG

HARMONIA

MAESTRO

MINIATURA

OPUS

POLONEZ

POLONEZ BIS

PRELUDIUM

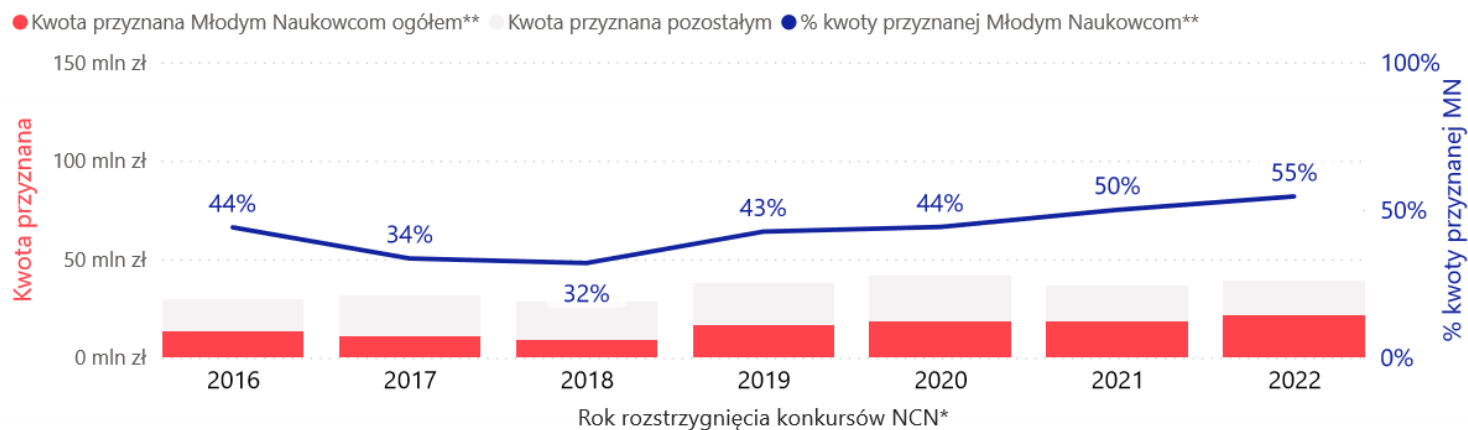
PRELUDIUM BIS

SHENG

SONATA

SONATA BIS

UWERTURA



* Rok rozstrzygnięcia obejmuje pełne lata, w których wprowadzono regulacje dotyczące stypendiów i stanowisk post-doc.

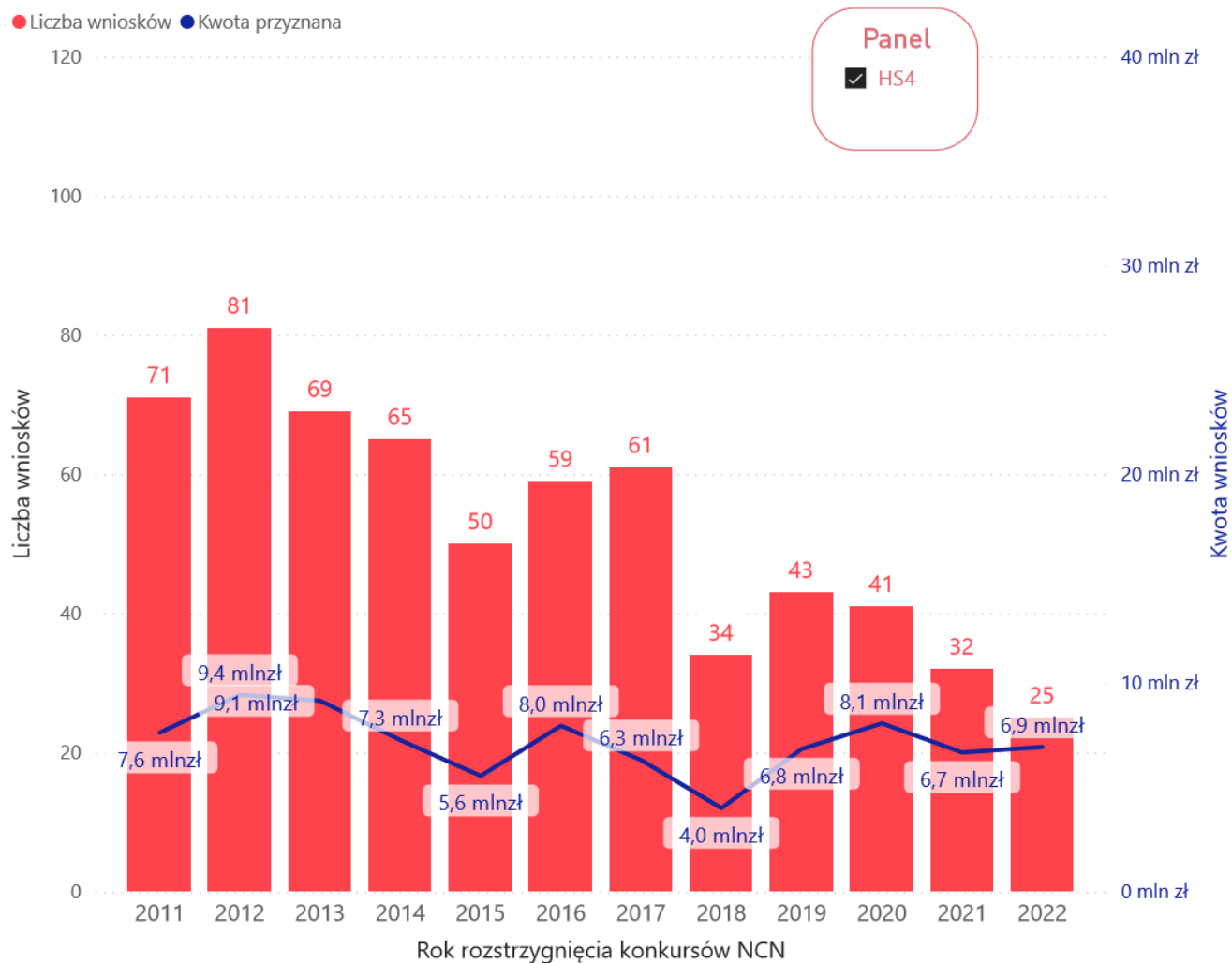
** Kwota przyznana Młodym Naukowcom została obliczona jako suma:

- kwoty przyznanej w całości na konkursy dedykowane Młodym Naukowcom,
- kwoty projektów kierowanych przez Młodych Naukowców w konkursach im niededykowanych,
- kwoty przeznaczonej na stanowiska post-doc i stypendia w projektach niededykowanych oraz niekierowanych przez Młodych Naukowców.

Liczba i wartość projektów wspartych w konkursach NCN dla młodych naukowców

Rok rozstrzygnięcia	Wnioski wsparte	Kwota przyznana
2011	71	7 618 305 zł
2012	81	9 430 138 zł
2013	69	9 147 619 zł
2014	65	7 262 648 zł
2015	50	5 552 752 zł
2016	59	7 950 872 zł
2017	61	6 306 892 zł
2018	34	4 006 871 zł
2019	43	6 839 025 zł
2020	41	8 065 134 zł
2021	32	6 674 243 zł
2022	25	6 934 948 zł
Ogółem	631	85 789 447 zł

- Typ konkursu**
- ETIUDA
 - FUGA
 - PRELUDIUM
 - PRELUDIUM BIS
 - SONATA



Liczba i wartość projektów kierowanych przez młodych naukowców wspartych w konkursach NCN, w których mogą brać udział naukowcy na różnych etapach kariery

Rok rozstrzygnięcia	Wnioski wsparte	Badania kierowane przez MN	% kierowanych przez MN	Badania kierowane przez nieMN	% kierowanych przez nieMN
2011	93	5	5%	88	95%
2012	121	16	13%	105	87%
2013	111	8	7%	103	93%
2014	97	8	8%	89	92%
2015	62	2	3%	60	97%
2016	83	15	18%	68	82%
2017	124	21	17%	103	83%
2018	121	44	36%	77	64%
2019	99	31	31%	68	69%
2020	87	28	32%	59	68%
2021	102	42	41%	60	59%
2022	83	30	36%	53	64%
Ogółem	1 183	250	21%	933	79%

Rok rozstrzygnięcia	Kwota przyznana	Kwota przyznana MN	% kwoty przyznanej MN	Kwota przyznana nieMN	% kwoty przyznanej nieMN
2011	14 478 095 zł	518 841 zł	4%	13 959 254 zł	96%
2012	24 532 276 zł	2 262 669 zł	9%	22 269 607 zł	91%
2013	32 153 884 zł	1 521 310 zł	5%	30 632 574 zł	95%
2014	24 822 493 zł	1 734 790 zł	7%	23 087 703 zł	93%
2015	19 137 948 zł	335 090 zł	2%	18 802 858 zł	98%
2016	21 786 778 zł	4 238 638 zł	19%	17 548 140 zł	81%
2017	25 335 663 zł	3 125 146 zł	12%	22 210 517 zł	88%
2018	24 579 160 zł	3 821 130 zł	16%	20 758 030 zł	84%
2019	31 137 307 zł	6 120 076 zł	20%	25 017 231 zł	80%
2020	33 589 085 zł	6 096 309 zł	18%	27 492 776 zł	82%
2021	30 140 085 zł	7 380 804 zł	24%	22 759 281 zł	76%
2022	32 360 792 zł	11 148 324 zł	34%	21 212 468 zł	66%
Ogółem	314 053 566 zł	48 303 127 zł	15%	265 750 439 zł	85%

Panel

HS4

Konkurs:

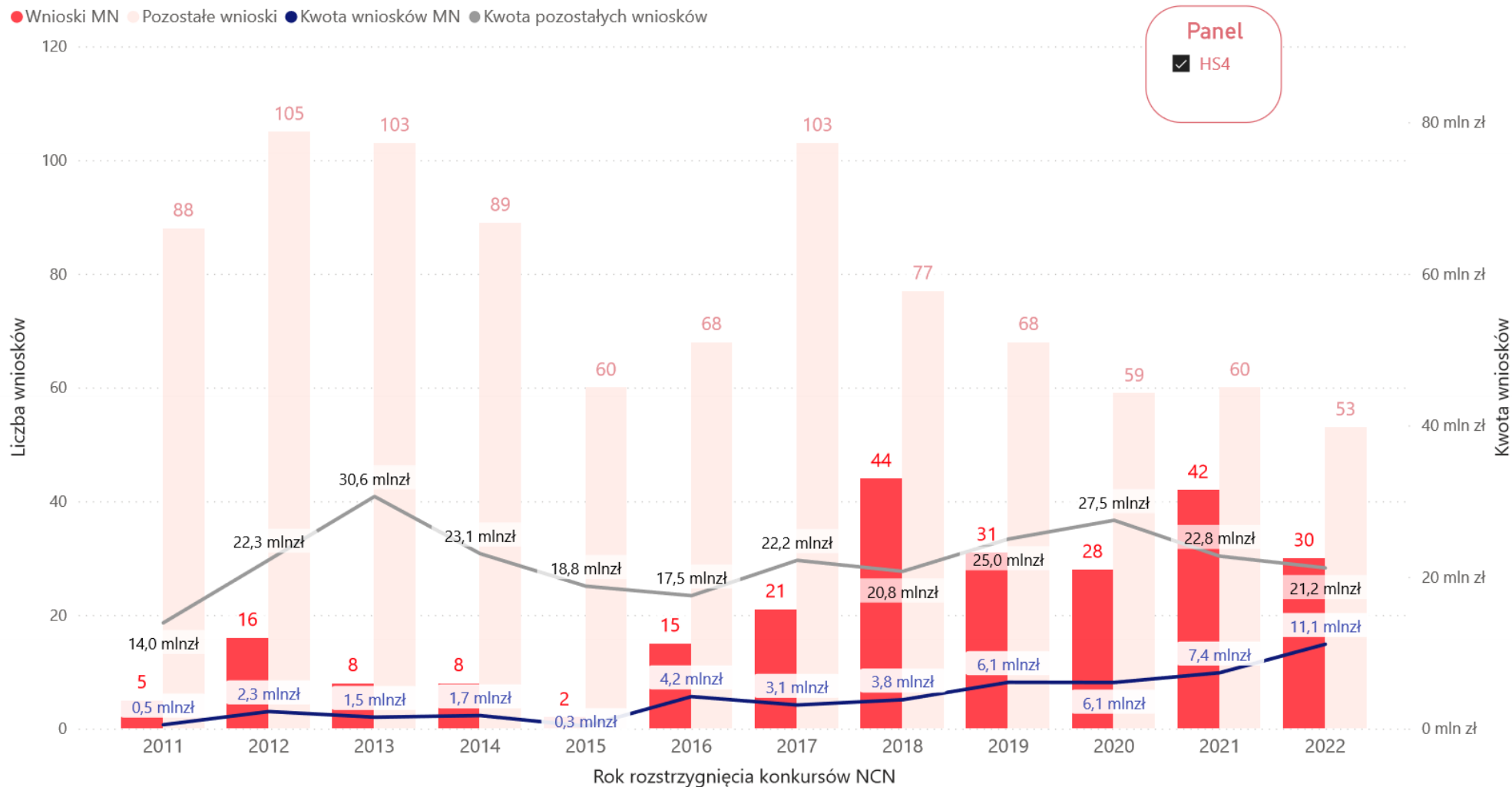
- krajowy
 międzynarodowy

Typ konkursu

- BEETHOVEN
 DAINA
 GRIEG
 HARMONIA
 MAESTRO
 MINIATURA
 OPUS
 POLONEZ
 POLONEZ BIS
 SHENG
 SONATA BIS
 UWERTURA

*Typ konkursu OPUS dotyczy także wniosków OPUS LAP.

Liczba i wartość projektów kierowanych przez młodych naukowców wspartych w konkursach NCN, w których mogą brać udział naukowcy na różnych etapach kariery cd.



Liczba i wartość finansowanych przez NCN stypendiów naukowych* w projektach nierealizowanych przez młodych naukowców lub finansowanych w konkursach NCN, które nie są skierowane tylko do młodych naukowców

Panel
 HS4

Rok rozstrzygnięcia	Liczba finansowanych stypendiów	Wartość finansowanych stypendiów
2014	1	54 000 zł
2015	9	378 300 zł
2016	20	765 600 zł
2017	22	1 101 161 zł
2018	20	1 324 200 zł
2019	35	2 674 400 zł
2020	32	3 547 400 zł
2021	29	2 564 000 zł
2022	25	3 154 700 zł
Ogółem	193	15 563 761 zł

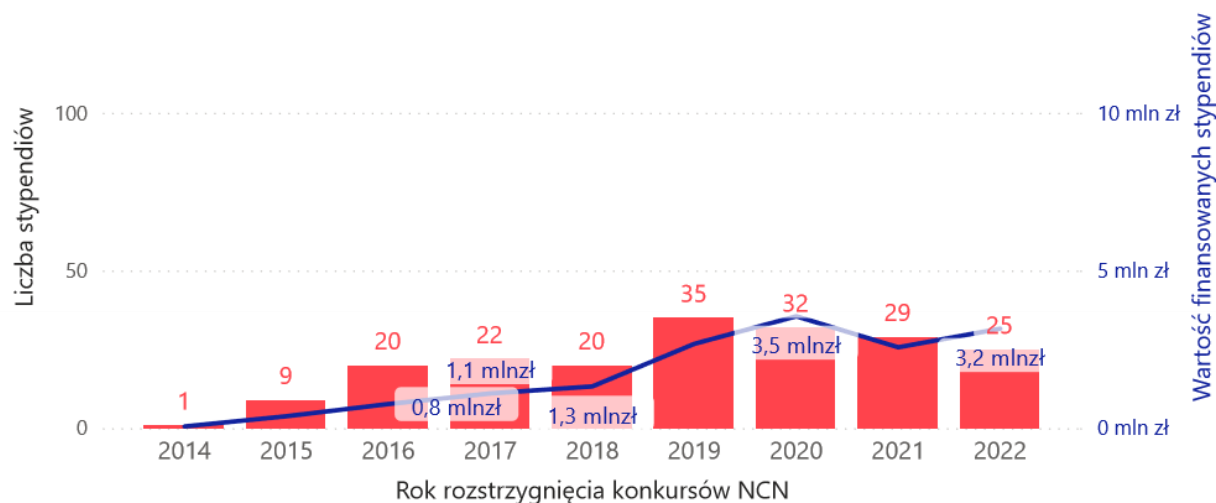
Konkurs:

krajowy
 międzynarodowy

Typ konkursu

BEETHOVEN
 DAINA
 GRIEG
 MAESTRO
 OPUS
 POLONEZ BIS
 SHENG
 SONATA BIS

● Stypendia finansowane ● Wartość finansowanych stypendiów



* Stypendia zostały ujęte od edycji 13. konkursów NCN (wprowadzenie regulacji) .

**Typ konkursu OPUS dotyczy także wniosków OPUS LAP.

Liczba i wartość finansowanych przez NCN stanowisk post-doc* w projektach nierealizowanych przez młodych naukowców lub finansowanych w konkursach NCN, które nie są skierowane tylko do młodych naukowców

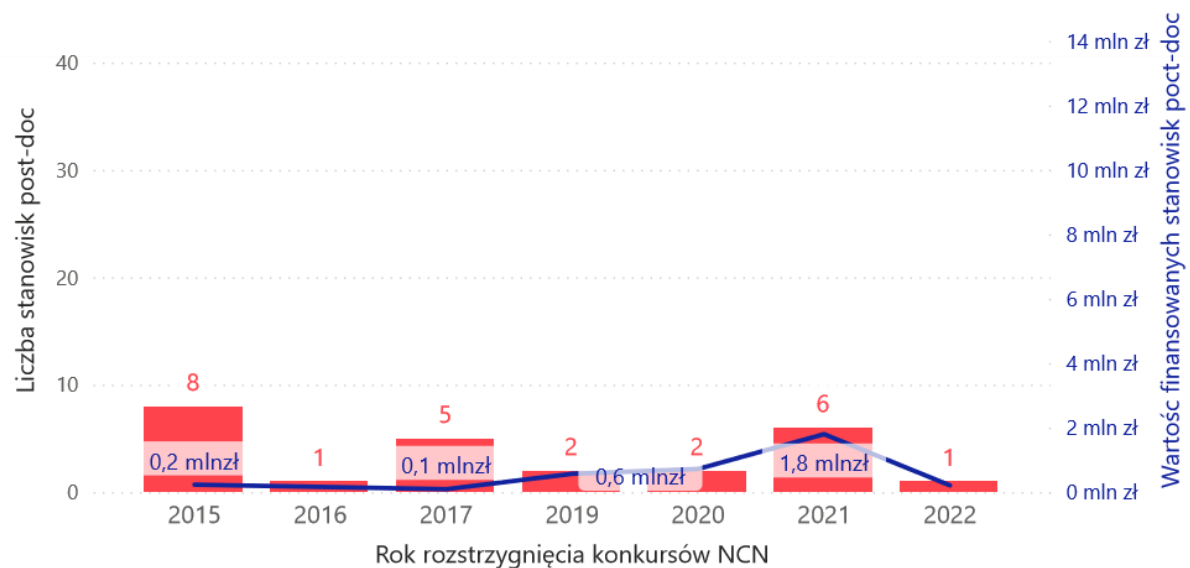
Panel
 HS4

Rok rozstrzygnięcia	Liczba finansowanych stanowisk post-doc	Wartość finansowanych stanowisk post-doc
2015	8	232 874 zł
2016	1	163 200 zł
2017	5	92 400 zł
2019	2	570 000 zł
2020	2	720 000 zł
2021	6	1 800 000 zł
2022	1	210 000 zł
Ogółem	25	3 788 474 zł

Konkurs:
 krajowy

Typ konkursu
 MAESTRO
 OPUS

● Finansowane stanowiska post-doc ● Wartość finansowanych stanowisk post-doc



* Stanowiska post-doc zostały ujęte od edycji 17. konkursów NCN (wprowadzenie regulacji).

**Typ konkursu OPUS dotyczy także wniosków OPUS LAP.

Finansowanie młodych naukowców w konkursach NCN

Panel HS5

Jaki % ogółu finansowania stanowiły środki przyznane młodym naukowcom (MN) ?

Panel

H55

Rok rozstrzygnięcia konkursów NCN*	Kwota przyznana Młodym Naukowcom ogółem**	Kwota przyznana ogółem	% kwoty przyznanej Młodym Naukowcom**
2016	10 699 341 zł	22 089 113 zł	48%
2017	7 292 300 zł	15 720 307 zł	46%
2018	11 256 409 zł	25 974 364 zł	43%
2019	12 843 279 zł	30 579 604 zł	42%
2020	17 046 226 zł	34 145 925 zł	50%
2021	18 220 528 zł	37 931 827 zł	48%
2022	18 632 812 zł	36 085 991 zł	52%
Ogółem	95 990 895 zł	202 527 131 zł	47%

Konkurs:

krajowy

międzynarodowy

Typ konkursu

BEETHOVEN

DAINA

ETIUDA

FUGA

HARMONIA

MAESTRO

MINIATURA

OPUS

POLONEZ

POLONEZ BIS

POLS

PRELUDIUM

PRELUDIUM BIS

SONATA

SONATA BIS

SONATINA

UWERTURA



* Rok rozstrzygnięcia obejmuje pełne lata, w których wprowadzono regulacje dotyczące stypendiów i stanowisk post-doc.

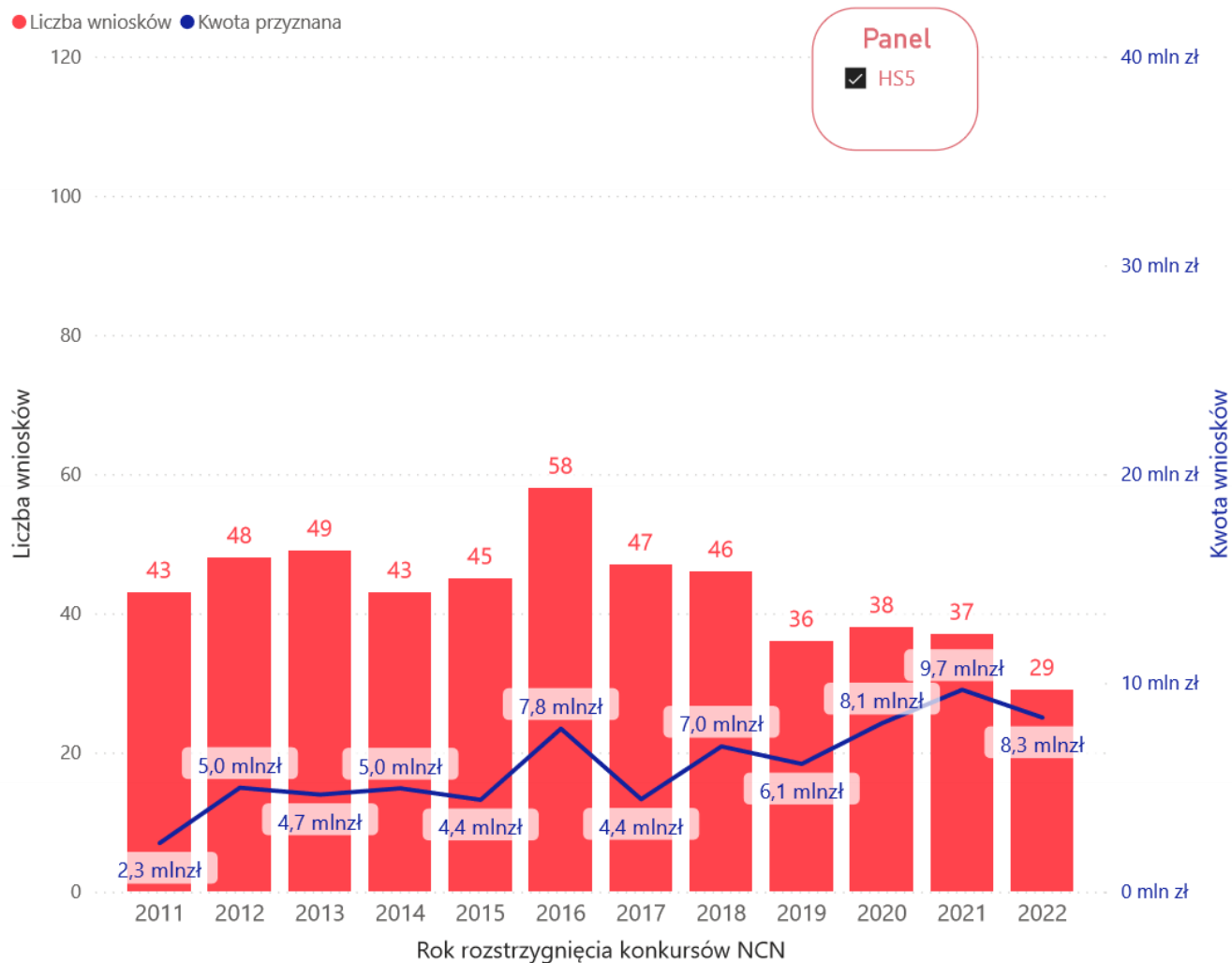
** Kwota przyznana Młodym Naukowcom została obliczona jako suma:

- kwoty przyznanej w całości na konkursy dedykowane Młodym Naukowcom,
- kwoty projektów kierowanych przez Młodych Naukowców w konkursach im niededykowanych,
- kwoty przeznaczonej na stanowiska post-doc i stypendia w projektach niededykowanych oraz niekierowanych przez Młodych Naukowców.

Liczba i wartość projektów wspartych w konkursach NCN dla młodych naukowców

Rok rozstrzygnięcia	Wnioski wsparte	Kwota przyznana
2011	43	2 330 855 zł
2012	48	4 983 654 zł
2013	49	4 653 368 zł
2014	43	4 954 196 zł
2015	45	4 404 064 zł
2016	58	7 811 059 zł
2017	47	4 432 873 zł
2018	46	6 961 341 zł
2019	36	6 123 013 zł
2020	38	8 071 522 zł
2021	37	9 673 983 zł
2022	29	8 344 261 zł
Ogółem	519	72 744 189 zł

- Typ konkursu**
- ETIUDA
 - FUGA
 - PRELUDIUM
 - PRELUDIUM BIS
 - SONATA
 - SONATINA



Liczba i wartość projektów kierowanych przez młodych naukowców wspartych w konkursach NCN, w których mogą brać udział naukowcy na różnych etapach kariery

Rok rozstrzygnięcia	Wnioski wsparte	Badania kierowane przez MN	% kierowanych przez MN	Badania kierowane przez nieMN	% kierowanych przez nieMN
2011	34	7	21%	27	79%
2012	36			36	100%
2013	72	8	11%	64	89%
2014	43	3	7%	40	93%
2015	42			42	100%
2016	51	6	12%	45	88%
2017	60	20	33%	40	67%
2018	77	21	27%	56	73%
2019	100	40	40%	60	60%
2020	79	31	39%	48	61%
2021	87	32	37%	55	63%
2022	59	19	32%	40	68%
Ogółem	740	187	25%	553	75%

Rok rozstrzygnięcia	Kwota przyznana	Kwota przyznana MN	% kwoty przyznanej MN	Kwota przyznana nieMN	% kwoty przyznanej nieMN
2011	3 463 772 zł	609 284 zł	18%	2 854 488 zł	82%
2012	10 770 455 zł			10 770 455 zł	100%
2013	15 755 439 zł	1 196 371 zł	8%	14 559 068 zł	92%
2014	10 294 912 zł	577 040 zł	6%	9 717 872 zł	94%
2015	11 082 861 zł			11 082 861 zł	100%
2016	14 278 054 zł	2 026 174 zł	14%	12 251 880 zł	86%
2017	11 287 434 zł	1 925 057 zł	17%	9 362 377 zł	83%
2018	19 013 023 zł	1 747 268 zł	9%	17 265 755 zł	91%
2019	24 456 591 zł	4 559 466 zł	19%	19 897 125 zł	81%
2020	26 074 403 zł	4 455 604 zł	17%	21 618 799 zł	83%
2021	28 257 844 zł	5 518 345 zł	20%	22 739 499 zł	80%
2022	27 741 730 zł	5 827 951 zł	21%	21 913 779 zł	79%
Ogółem	202 476 518 zł	28 442 560 zł	14%	174 033 958 zł	86%

Panel

HS5

Konkurs:

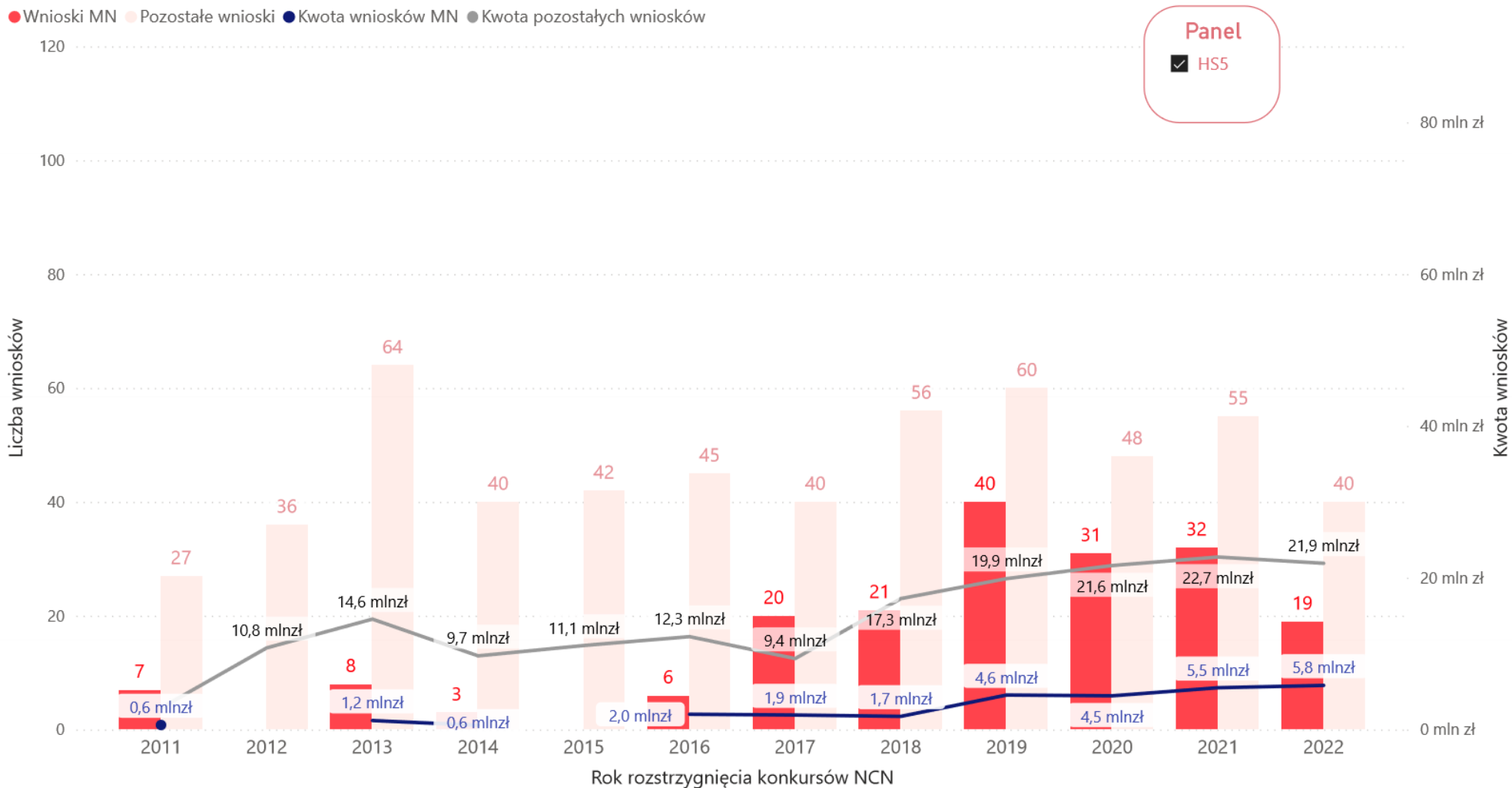
- krajowy
 międzynarodowy

Typ konkursu

- BEETHOVEN
 DAINA
 HARMONIA
 MAESTRO
 MINIATURA
 OPUS
 POLONEZ
 POLONEZ BIS
 POLS
 SONATA BIS
 UWERTURA

*Typ konkursu OPUS dotyczy także wniosków OPUS LAP.

Liczba i wartość projektów kierowanych przez młodych naukowców wspartych w konkursach NCN, w których mogą brać udział naukowcy na różnych etapach kariery cd.



Liczba i wartość finansowanych przez NCN stypendiów naukowych* w projektach nierealizowanych przez młodych naukowców lub finansowanych w konkursach NCN, które nie są skierowane tylko do młodych naukowców

Panel
 HS5

Rok rozstrzygnięcia	Liczba finansowanych stypendiów	Wartość finansowanych stypendiów
2015	15	501 600 zł
2016	26	709 540 zł
2017	17	780 500 zł
2018	32	1 431 800 zł
2019	24	1 200 800 zł
2020	27	2 049 100 zł
2021	33	2 188 200 zł
2022	20	2 250 600 zł
Ogółem	194	11 112 140 zł

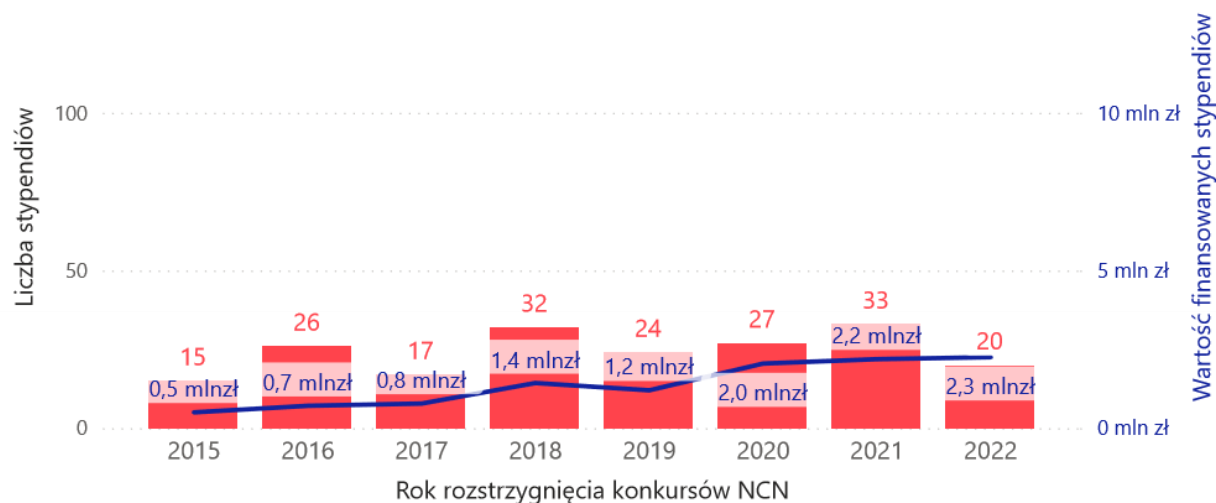
Konkurs:

krajowy
 międzynarodowy

Typ konkursu

BEETHOVEN
 DAINA
 MAESTRO
 OPUS
 POLONEZ BIS
 SONATA BIS

● Stypendia finansowane ● Wartość finansowanych stypendiów



* Stypendia zostały ujęte od edycji 13. konkursów NCN (wprowadzenie regulacji) .

**Typ konkursu OPUS dotyczy także wniosków OPUS LAP.

Liczba i wartość finansowanych przez NCN stanowisk post-doc* w projektach nierealizowanych przez młodych naukowców lub finansowanych w konkursach NCN, które nie są skierowane tylko do młodych naukowców

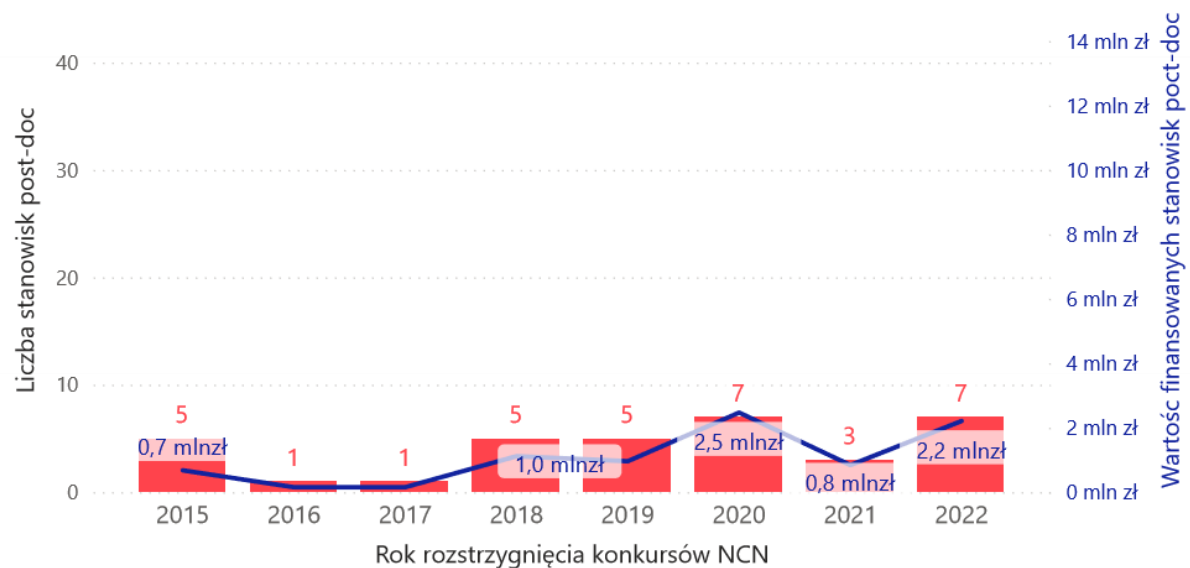
Panel
 HS5

Rok rozstrzygnięcia	Liczba finansowanych stanowisk post-doc	Wartość finansowanych stanowisk post-doc
2015	5	677 760 zł
2016	1	152 568 zł
2017	1	153 870 zł
2018	5	1 116 000 zł
2019	5	960 000 zł
2020	7	2 470 000 zł
2021	3	840 000 zł
2022	7	2 210 000 zł
Ogółem	34	8 580 198 zł

Konkurs:
 krajowy

Typ konkursu
 MAESTRO
 OPUS
 SONATA BIS

● Finansowane stanowiska post-doc ● Wartość finansowanych stanowisk post-doc



* Stanowiska post-doc zostały ujęte od edycji 17. konkursów NCN (wprowadzenie regulacji).

**Typ konkursu OPUS dotyczy także wniosków OPUS LAP.

Finansowanie młodych naukowców w konkursach NCN

Panel HS6

Jaki % ogółu finansowania stanowiły środki przyznane młodym naukowcom (MN) ?

Panel

HS6

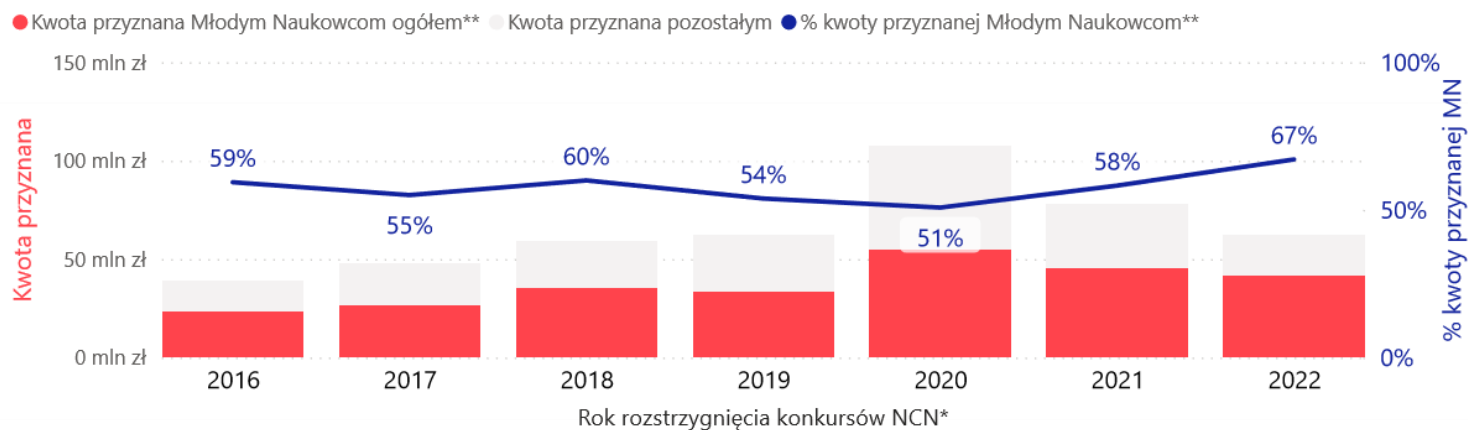
Rok rozstrzygnięcia konkursów NCN*	Kwota przyznana Młodym Naukowcom ogółem**	Kwota przyznana ogółem	% kwoty przyznanej Młodym Naukowcom**
2016	23 240 568 zł	39 130 250 zł	59%
2017	26 428 224 zł	48 013 068 zł	55%
2018	35 513 471 zł	59 184 681 zł	60%
2019	33 734 357 zł	62 622 703 zł	54%
2020	54 611 088 zł	107 476 463 zł	51%
2021	45 435 865 zł	77 993 232 zł	58%
2022	41 882 673 zł	62 398 375 zł	67%
Ogółem	260 846 246 zł	456 818 772 zł	57%

Konkurs:

- krajowy
 międzynarodowy

Typ konkursu

- ALPHORN
 BEETHOVEN
 DAINA
 ETIUDA
 FUGA
 GRIEG
 HARMONIA
 IDEALAB
 MAESTRO
 MINIATURA
 OPUS
 POLONEZ
 POLONEZ BIS
 POLS
 PRELUDIUM
 PRELUDIUM BIS
 SHENG
 SONATA
 SONATA BIS
 SONATINA
 UWERTURA



* Rok rozstrzygnięcia obejmuje pełne lata, w których wprowadzono regulacje dotyczące stypendiów i stanowisk post-doc.

** Kwota przyznana Młodym Naukowcom została obliczona jako suma:

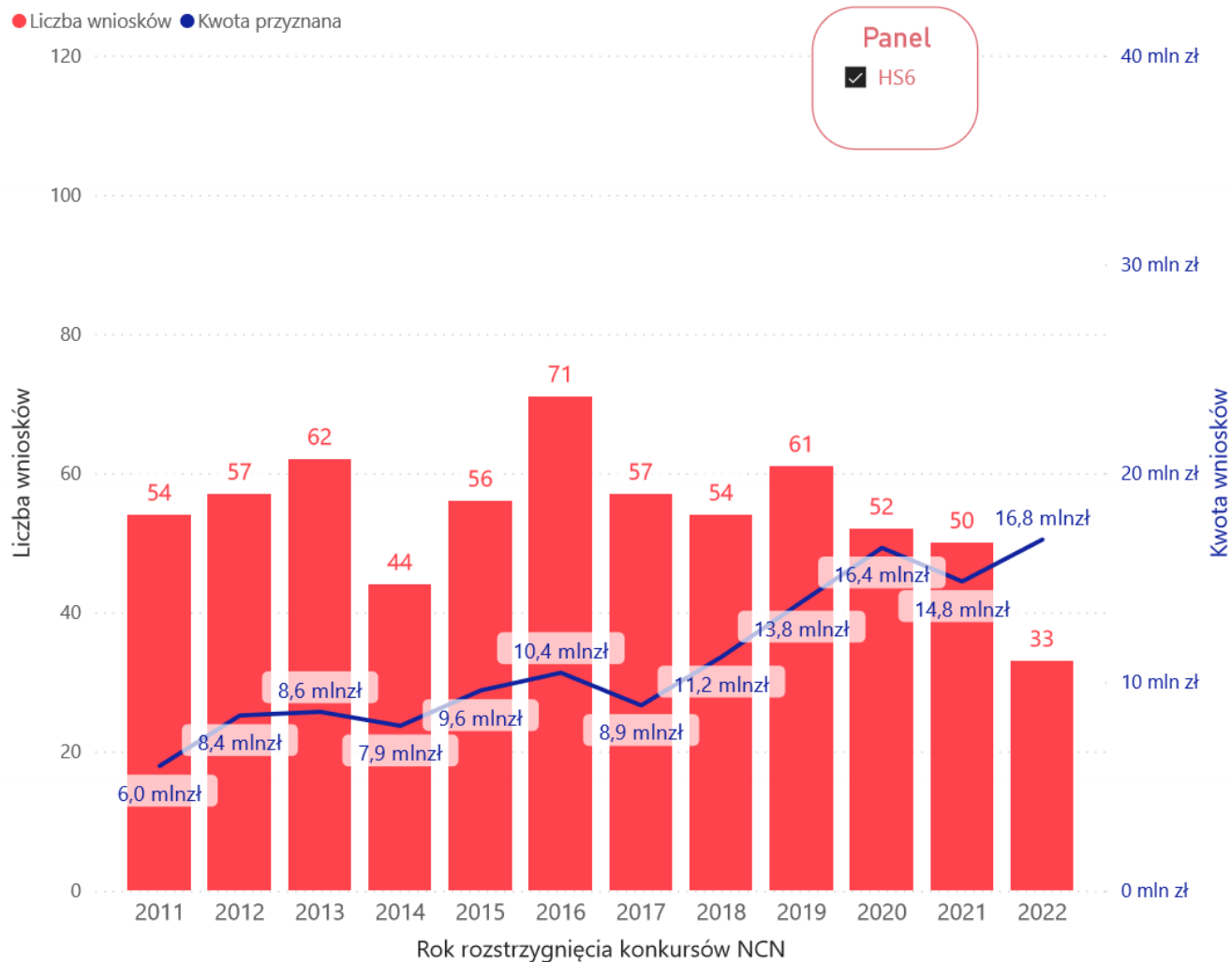
- kwoty przyznanej w całości na konkursy dedykowane Młodym Naukowcom,
- kwoty projektów kierowanych przez Młodych Naukowców w konkursach im niededykowanych,
- kwoty przeznaczonej na stanowiska post-doc i stypendia w projektach niededykowanych oraz niekierowanych przez Młodych Naukowców.

Liczba i wartość projektów wspartych w konkursach NCN dla młodych naukowców

Rok rozstrzygnięcia	Wnioski wsparte	Kwota przyznana
2011	54	5 977 556 zł
2012	57	8 397 499 zł
2013	62	8 570 289 zł
2014	44	7 901 341 zł
2015	56	9 593 906 zł
2016	71	10 442 086 zł
2017	57	8 879 918 zł
2018	54	11 200 654 zł
2019	61	13 833 249 zł
2020	52	16 427 180 zł
2021	50	14 815 124 zł
2022	33	16 823 167 zł
Ogółem	651	132 861 969 zł

Typ konkursu

- ETIUDA
- FUGA
- PRELUDIUM
- PRELUDIUM BIS
- SONATA
- SONATINA



Liczba i wartość projektów kierowanych przez młodych naukowców wspartych w konkursach NCN, w których mogą brać udział naukowcy na różnych etapach kariery

Rok rozstrzygnięcia	Wnioski wsparte	Badania kierowane przez MN	% kierowanych przez MN	Badania kierowane przez nieMN	% kierowanych przez nieMN
2011	29	3	10%	26	90%
2012	55	8	15%	47	85%
2013	52	7	13%	45	87%
2014	42	12	29%	30	71%
2015	60	5	8%	55	92%
2016	48	17	35%	31	65%
2017	105	42	40%	63	60%
2018	87	48	55%	39	45%
2019	82	35	43%	47	57%
2020	74	27	36%	47	64%
2021	80	36	45%	44	55%
2022	59	29	49%	30	51%
Ogółem	773	269	35%	504	65%

Rok rozstrzygnięcia	Kwota przyznana	Kwota przyznana MN	% kwoty przyznanej MN	Kwota przyznana nieMN	% kwoty przyznanej nieMN
2011	6 613 065 zł	442 410 zł	7%	6 170 655 zł	93%
2012	31 225 085 zł	2 621 433 zł	8%	28 603 652 zł	92%
2013	31 651 785 zł	2 625 689 zł	8%	29 026 096 zł	92%
2014	19 530 139 zł	3 816 839 zł	20%	15 713 300 zł	80%
2015	35 351 936 zł	2 079 440 zł	6%	33 272 496 zł	94%
2016	28 688 164 zł	8 564 798 zł	30%	20 123 366 zł	70%
2017	39 133 150 zł	12 346 275 zł	32%	26 786 875 zł	68%
2018	47 984 027 zł	14 894 517 zł	31%	33 089 510 zł	69%
2019	48 789 454 zł	9 797 404 zł	20%	38 992 050 zł	80%
2020	91 049 283 zł	20 802 909 zł	23%	70 246 374 zł	77%
2021	63 178 108 zł	16 396 941 zł	26%	46 781 167 zł	74%
2022	45 575 208 zł	15 503 506 zł	34%	30 071 702 zł	66%
Ogółem	488 769 404 zł	109 892 161 zł	22%	378 877 243 zł	78%

Panel

HS6

Konkurs:

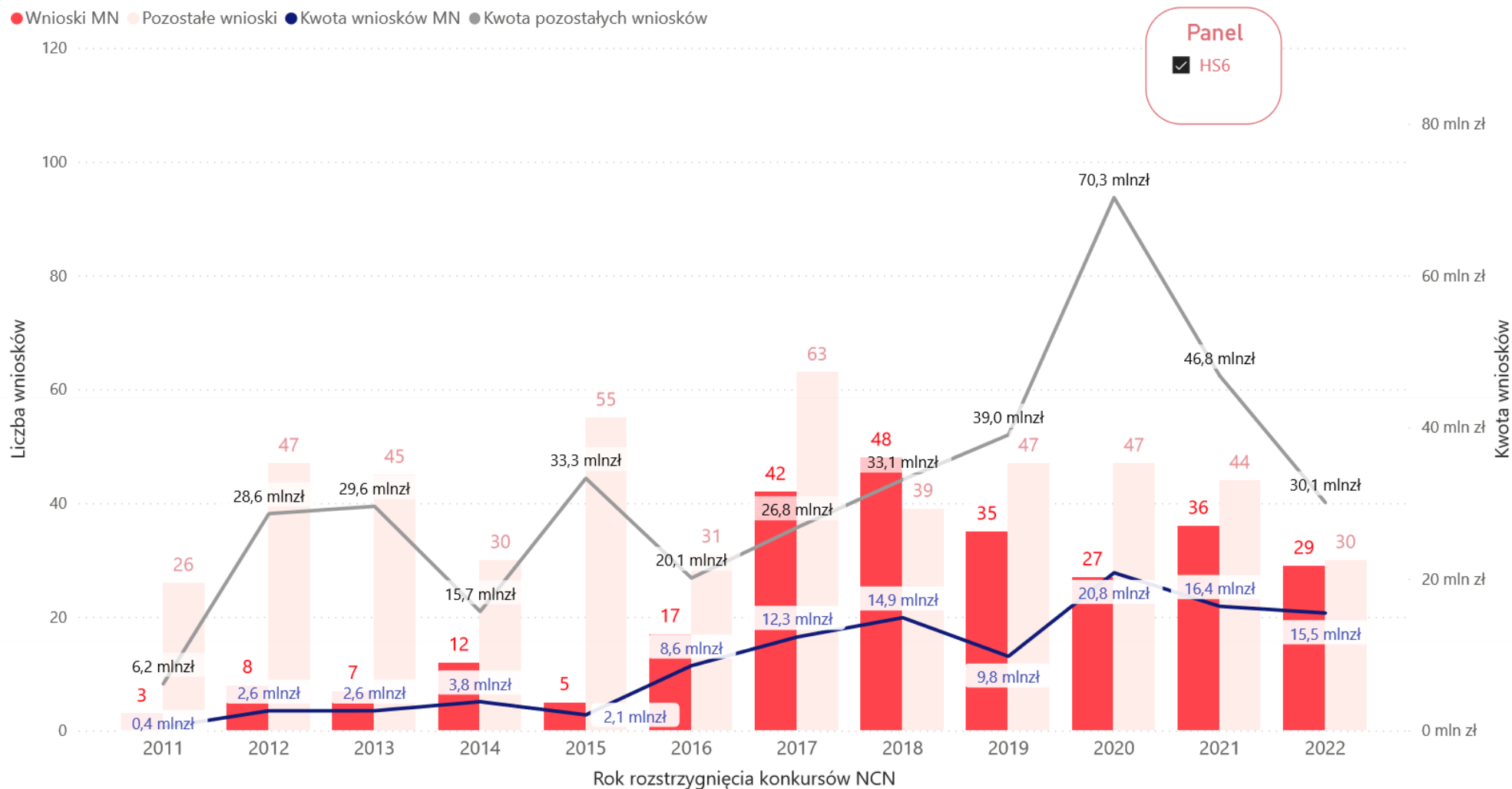
- krajowy
 międzynarodowy

Typ konkursu

- ALPHORN
 BEETHOVEN
 DAINA
 GRIEG
 HARMONIA
 IDEALAB
 MAESTRO
 MINIATURA
 OPUS
 POLONEZ
 POLONEZ BIS
 POLS
 SHENG
 SONATA BIS
 SYMFONIA
 UWERTURA

*Typ konkursu OPUS dotyczy także wniosków OPUS LAP.

Liczba i wartość projektów kierowanych przez młodych naukowców wspartych w konkursach NCN, w których mogą brać udział naukowcy na różnych etapach kariery cd.



Liczba i wartość finansowanych przez NCN stypendiów naukowych* w projektach nierealizowanych przez młodych naukowców lub finansowanych w konkursach NCN, które nie są skierowane tylko do młodych naukowców

Panel
 HS6

Rok rozstrzygnięcia	Liczba finansowanych stypendiów	Wartość finansowanych stypendiów
2014	4	201 000 zł
2015	34	2 757 200 zł
2016	39	2 400 884 zł
2017	51	3 062 738 zł
2018	40	4 328 700 zł
2019	43	5 280 500 zł
2020	59	7 415 800 zł
2021	52	8 593 800 zł
2022	33	5 616 000 zł
Ogółem	355	39 656 622 zł

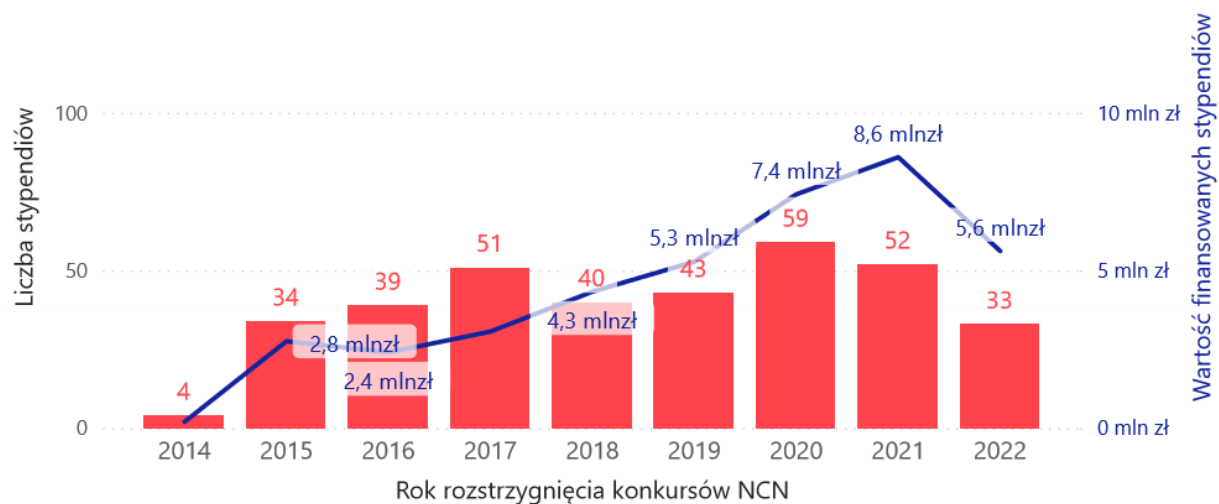
Konkurs:

krajowy
 międzynarodowy

Typ konkursu

ALPHORN
 BEETHOVEN
 DAINA
 GRIEG
 HARMONIA
 IDEALAB
 MAESTRO
 OPUS
 SHENG
 SONATA BIS

● Stypendia finansowane ● Wartość finansowanych stypendiów



* Stypendia zostały ujęte od edycji 13. konkursów NCN (wprowadzenie regulacji) .

**Typ konkursu OPUS dotyczy także wniosków OPUS LAP.

Liczba i wartość finansowanych przez NCN stanowisk post-doc* w projektach nierealizowanych przez młodych naukowców lub finansowanych w konkursach NCN, które nie są skierowane tylko do młodych naukowców

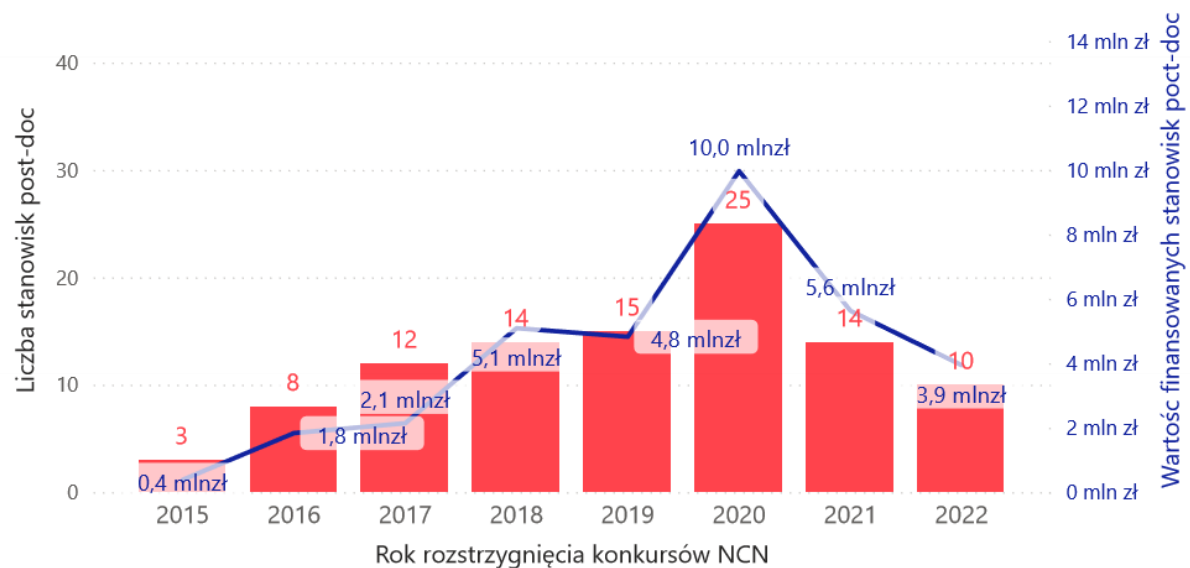
Panel
 HS6

Rok rozstrzygnięcia	Liczba finansowanych stanowisk post-doc	Wartość finansowanych stanowisk post-doc
2015	3	384 000 zł
2016	8	1 832 800 zł
2017	12	2 139 293 zł
2018	14	5 089 600 zł
2019	15	4 823 204 zł
2020	25	9 965 199 zł
2021	14	5 630 000 zł
2022	10	3 940 000 zł
Ogółem	101	33 804 096 zł

Konkurs:
 krajowy
 międzynarodowy

Typ konkursu
 ALPHORN
 BEETHOVEN
 DAINA
 GRIEG
 MAESTRO
 OPUS
 SHENG
 SONATA BIS

● Finansowane stanowiska post-doc ● Wartość finansowanych stanowisk post-doc



* Stanowiska post-doc zostały ujęte od edycji 17. konkursów NCN (wprowadzenie regulacji).

**Typ konkursu OPUS dotyczy także wniosków OPUS LAP.

Finansowanie młodych naukowców w konkursach NCN

Panel NZ1

Jaki % ogółu finansowania stanowiły środki przyznane młodym naukowcom (MN) ?

Panel

NZ1

Rok rozstrzygnięcia konkursów NCN*	Kwota przyznana Młodym Naukowcom ogółem**	Kwota przyznana ogółem	% kwoty przyznanej Młodym Naukowcom**
2016	29 133 648 zł	70 532 632 zł	41%
2017	28 175 362 zł	60 467 868 zł	47%
2018	32 759 379 zł	65 900 113 zł	50%
2019	33 580 883 zł	78 561 335 zł	43%
2020	30 342 318 zł	77 111 900 zł	39%
2021	23 651 679 zł	50 924 942 zł	46%
2022	33 204 529 zł	67 825 701 zł	49%
Ogółem	210 847 798 zł	471 324 491 zł	45%

Konkurs:

krajowy

międzynarodowy

Typ konkursu

BEETHOVEN LIFE

DAINA

ETIUDA

FUGA

GRIEG

HARMONIA

MAESTRO

MINIATURA

OPUS

POLONEZ

POLONEZ BIS

POLS

PRELUDIUM

PRELUDIUM BIS

SHENG

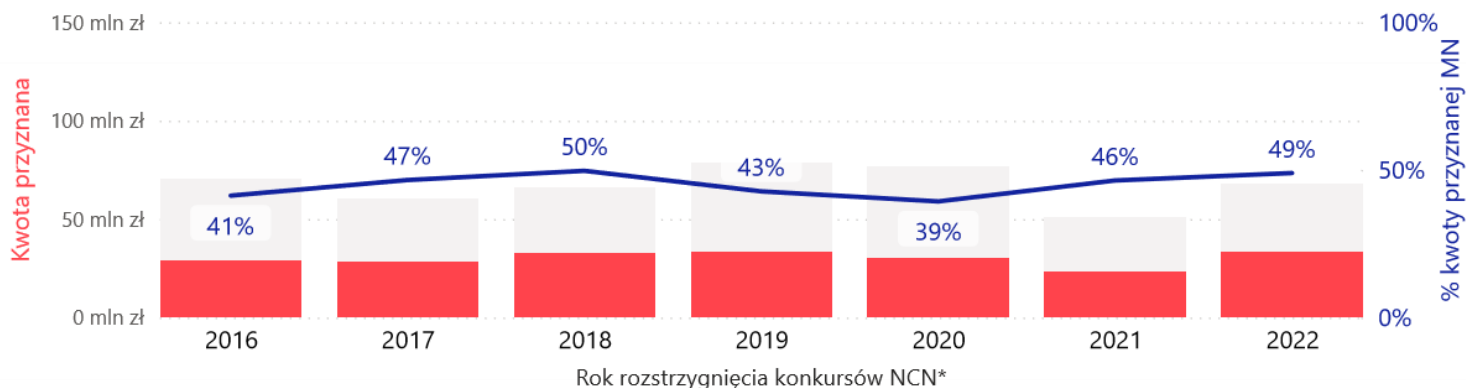
SONATA

SONATA BIS

SONATINA

SYMFONIA

● Kwota przyznana Młodym Naukowcom ogółem** ● Kwota przyznana pozostałym ● % kwoty przyznanej Młodym Naukowcom**



* Rok rozstrzygnięcia obejmuje pełne lata, w których wprowadzono regulacje dotyczące stypendiów i stanowisk post-doc.

** Kwota przyznana Młodym Naukowcom została obliczona jako suma:

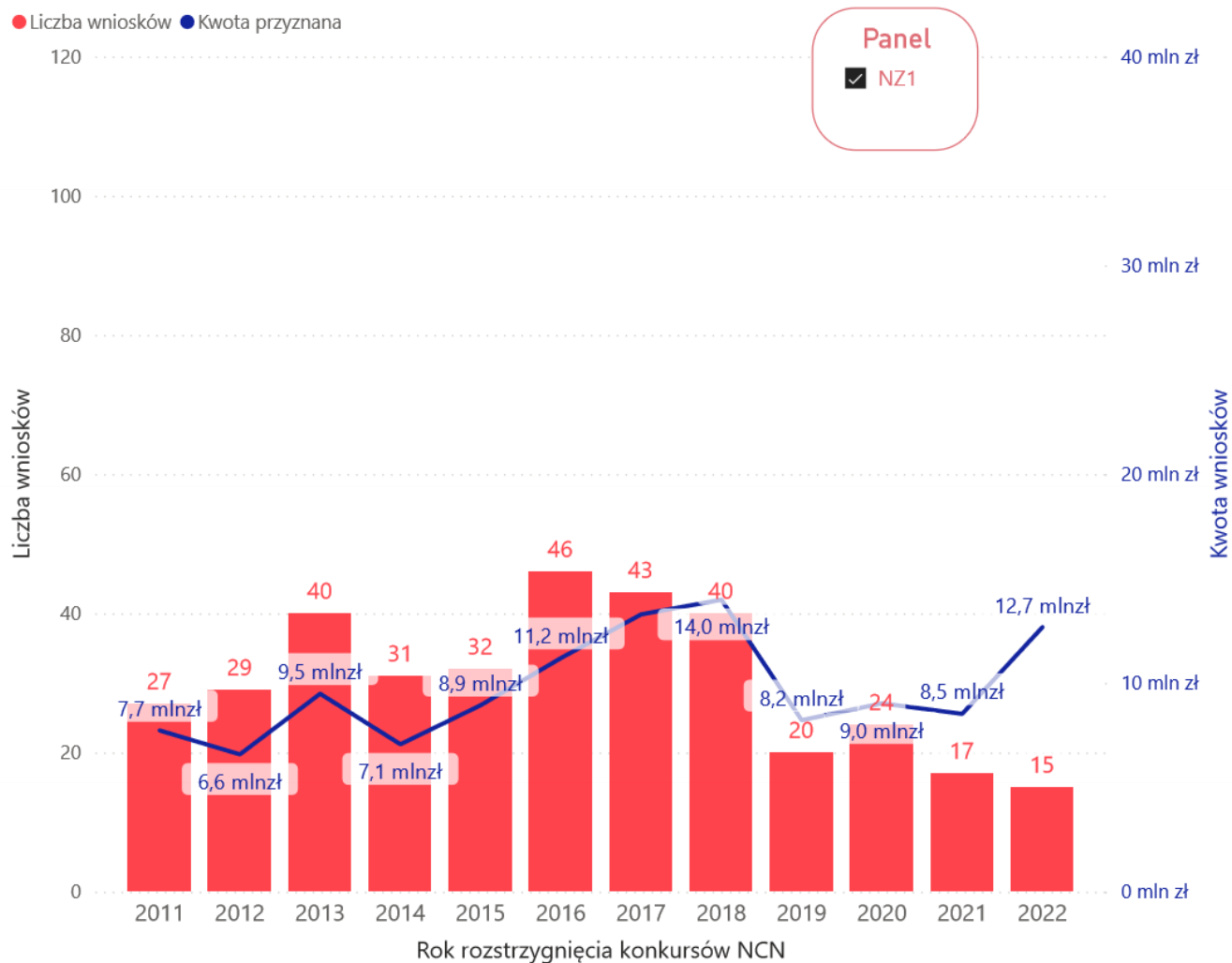
- kwoty przyznanej w całości na konkursy dedykowane Młodym Naukowcom,
- kwoty projektów kierowanych przez Młodych Naukowców w konkursach im niededykowanych,
- kwoty przeznaczonej na stanowiska post-doc i stypendia w projektach niededykowanych oraz niekierowanych przez Młodych Naukowców.

Liczba i wartość projektów wspartych w konkursach NCN dla młodych naukowców

Rok rozstrzygnięcia	Wnioski wsparte	Kwota przyznana
2011	27	7 726 040 zł
2012	29	6 581 936 zł
2013	40	9 484 967 zł
2014	31	7 065 703 zł
2015	32	8 934 736 zł
2016	46	11 192 310 zł
2017	43	13 285 244 zł
2018	40	13 988 377 zł
2019	20	8 218 465 zł
2020	24	9 025 804 zł
2021	17	8 520 631 zł
2022	15	12 673 437 zł
Ogółem	364	116 697 650 zł

- Typ konkursu**

 - ETIUDA
 - FUGA
 - PRELUDIUM
 - PRELUDIUM BIS
 - SONATA
 - SONATINA



Liczba i wartość projektów kierowanych przez młodych naukowców wspartych w konkursach NCN, w których mogą brać udział naukowcy na różnych etapach kariery

Rok rozstrzygnięcia	Wnioski wsparte	Badania kierowane przez MN	% kierowanych przez MN	Badania kierowane przez nieMN	% kierowanych przez nieMN
2011	25			25	100%
2012	52	1	2%	51	98%
2013	45	2	4%	43	96%
2014	30	1	3%	29	97%
2015	29	2	7%	27	93%
2016	44	7	16%	37	84%
2017	57	17	30%	40	70%
2018	52	19	37%	33	63%
2019	63	24	38%	39	62%
2020	39	12	31%	27	69%
2021	44	21	48%	23	52%
2022	30	7	23%	23	77%
Ogółem	510	113	22%	397	78%

Rok rozstrzygnięcia	Kwota przyznana	Kwota przyznana MN	% kwoty przyznanej MN	Kwota przyznana nieMN	% kwoty przyznanej nieMN
2011	12 970 385 zł			12 970 385 zł	100%
2012	48 880 981 zł	700 210 zł	1%	48 180 771 zł	99%
2013	66 107 470 zł	2 976 677 zł	5%	63 130 793 zł	95%
2014	42 231 807 zł	810 300 zł	2%	41 421 507 zł	98%
2015	35 359 613 zł	2 162 900 zł	6%	33 196 713 zł	94%
2016	59 340 322 zł	8 412 774 zł	14%	50 927 548 zł	86%
2017	47 182 624 zł	7 185 608 zł	15%	39 997 016 zł	85%
2018	51 911 736 zł	11 190 002 zł	22%	40 721 734 zł	78%
2019	70 342 870 zł	12 263 118 zł	17%	58 079 752 zł	83%
2020	68 086 096 zł	3 905 030 zł	6%	64 181 066 zł	94%
2021	42 404 311 zł	4 418 048 zł	10%	37 986 263 zł	90%
2022	55 152 264 zł	8 296 425 zł	15%	46 855 839 zł	85%
Ogółem	599 970 479 zł	62 321 092 zł	10%	537 649 387 zł	90%

Panel

NZ1

Konkurs:

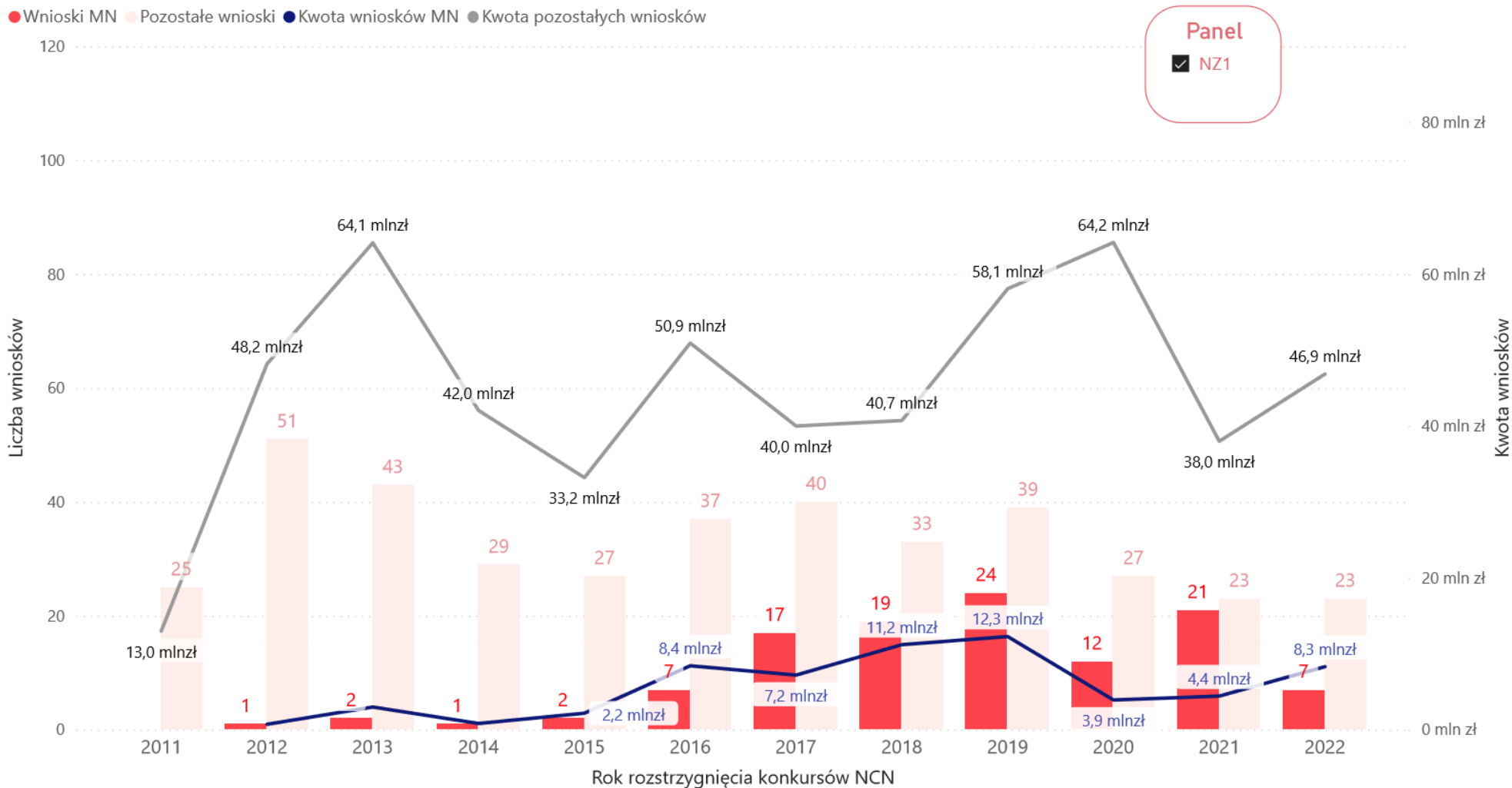
- krajowy
 międzynarodowy

Typ konkursu

- BEETHOVEN LIFE
 DAINA
 GRIEG
 HARMONIA
 MAESTRO
 MINIATURA
 OPUS
 POLONEZ
 POLONEZ BIS
 POLS
 SHENG
 SONATA BIS
 SYMFONIA

*Typ konkursu OPUS dotyczy także wniosków OPUS LAP.

Liczba i wartość projektów kierowanych przez młodych naukowców wspartych w konkursach NCN, w których mogą brać udział naukowcy na różnych etapach kariery cd.



Liczba i wartość finansowanych przez NCN stypendiów naukowych* w projektach nierealizowanych przez młodych naukowców lub finansowanych w konkursach NCN, które nie są skierowane tylko do młodych naukowców

Panel
 NZ1

Rok rozstrzygnięcia	Liczba finansowanych stypendiów	Wartość finansowanych stypendiów
2014	8	486 000 zł
2015	30	2 987 200 zł
2016	41	3 837 600 zł
2017	34	2 898 250 zł
2018	32	3 014 000 zł
2019	53	6 109 300 zł
2020	31	5 570 000 zł
2021	19	3 573 000 zł
2022	33	5 593 000 zł
Ogółem	281	34 068 350 zł

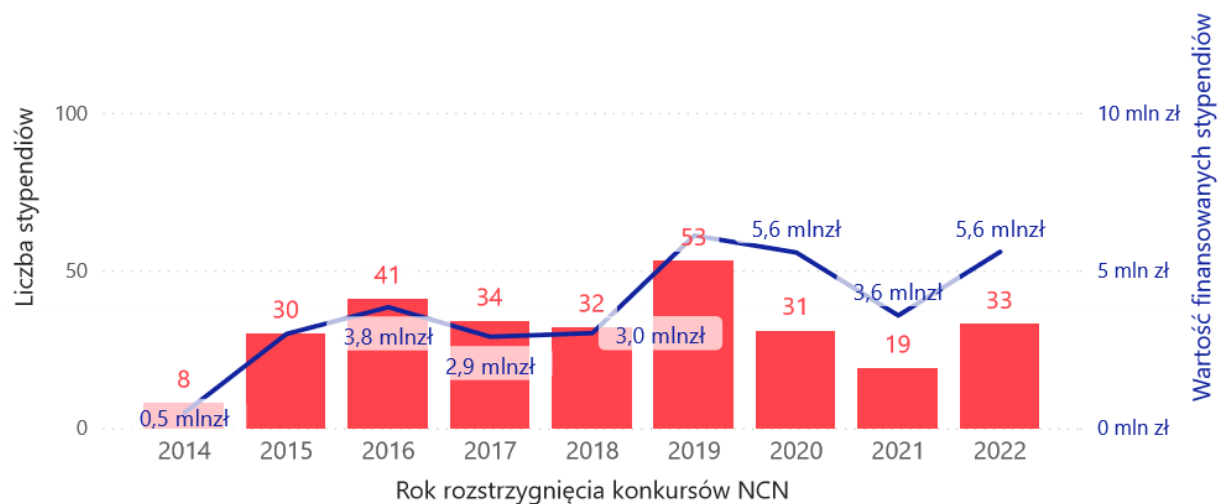
Konkurs:

- krajowy
- międzynarodowy

Typ konkursu

- BEETHOVEN LIFE
- HARMONIA
- MAESTRO
- OPUS
- SHENG
- SONATA BIS
- SYMFONIA

● Stypendia finansowane ● Wartość finansowanych stypendiów



* Stypendia zostały ujęte od edycji 13. konkursów NCN (wprowadzenie regulacji).

**Typ konkursu OPUS dotyczy także wniosków OPUS LAP.

Liczba i wartość finansowanych przez NCN stanowisk post-doc* w projektach nierealizowanych przez młodych naukowców lub finansowanych w konkursach NCN, które nie są skierowane tylko do młodych naukowców

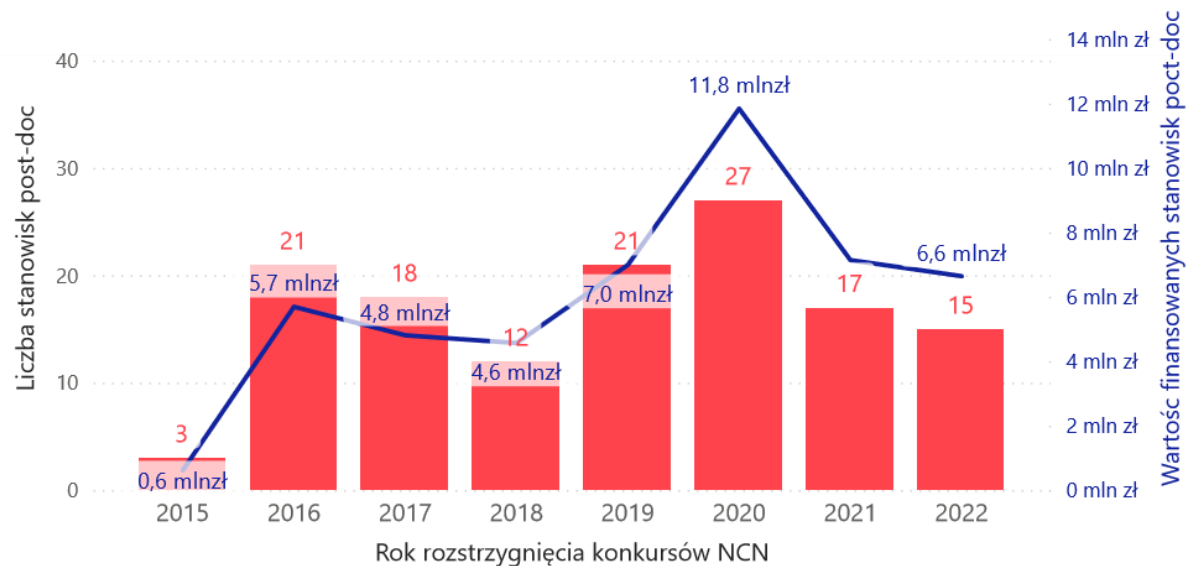
Panel
 NZ1

Rok rozstrzygnięcia	Liczba finansowanych stanowisk post-doc	Wartość finansowanych stanowisk post-doc
2015	3	612 000 zł
2016	21	5 690 964 zł
2017	18	4 806 260 zł
2018	12	4 567 000 zł
2019	21	6 990 000 zł
2020	27	11 841 484 zł
2021	17	7 140 000 zł
2022	15	6 641 667 zł
Ogółem	134	48 289 375 zł

Konkurs:
 krajowy
 międzynarodowy

Typ konkursu
 BEETHOVEN LIFE
 GRIEG
 MAESTRO
 OPUS
 SHENG
 SONATA BIS
 SYMFONIA

● Finansowane stanowiska post-doc ● Wartość finansowanych stanowisk post-doc



* Stanowiska post-doc zostały ujęte od edycji 17. konkursów NCN (wprowadzenie regulacji).

**Typ konkursu OPUS dotyczy także wniosków OPUS LAP.

Finansowanie młodych naukowców w konkursach NCN

Panel NZ2

Jaki % ogółu finansowania stanowiły środki przyznane młodym naukowcom (MN) ?

Panel

NZ2

Rok rozstrzygnięcia konkursów NCN*	Kwota przyznana Młodym Naukowcom ogółem**	Kwota przyznana ogółem	% kwoty przyznanej Młodym Naukowcom**
2016	8 935 251 zł	34 134 514 zł	26%
2017	13 181 534 zł	32 813 653 zł	40%
2018	14 243 500 zł	30 934 406 zł	46%
2019	22 413 234 zł	41 588 081 zł	54%
2020	15 818 545 zł	37 926 837 zł	42%
2021	28 511 914 zł	54 354 146 zł	52%
2022	26 933 706 zł	48 388 806 zł	56%
Ogółem	130 037 684 zł	280 140 443 zł	46%

Konkurs:

krajowy

międzynarodowy

Typ konkursu

BEETHOVEN LIFE

DAINA

ETIUDA

GRIEG

HARMONIA

MAESTRO

MINIATURA

OPUS

POLONEZ

POLONEZ BIS

POLS

PRELUDIUM

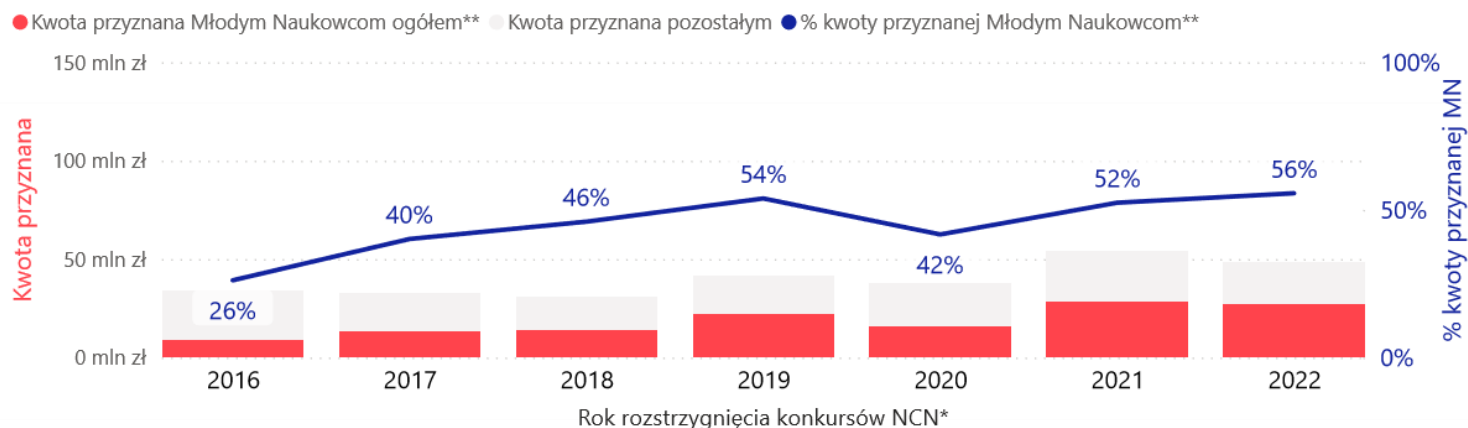
PRELUDIUM BIS

SHENG

SONATA

SONATA BIS

SONATINA



* Rok rozstrzygnięcia obejmuje pełne lata, w których wprowadzono regulacje dotyczące stypendiów i stanowisk post-doc.

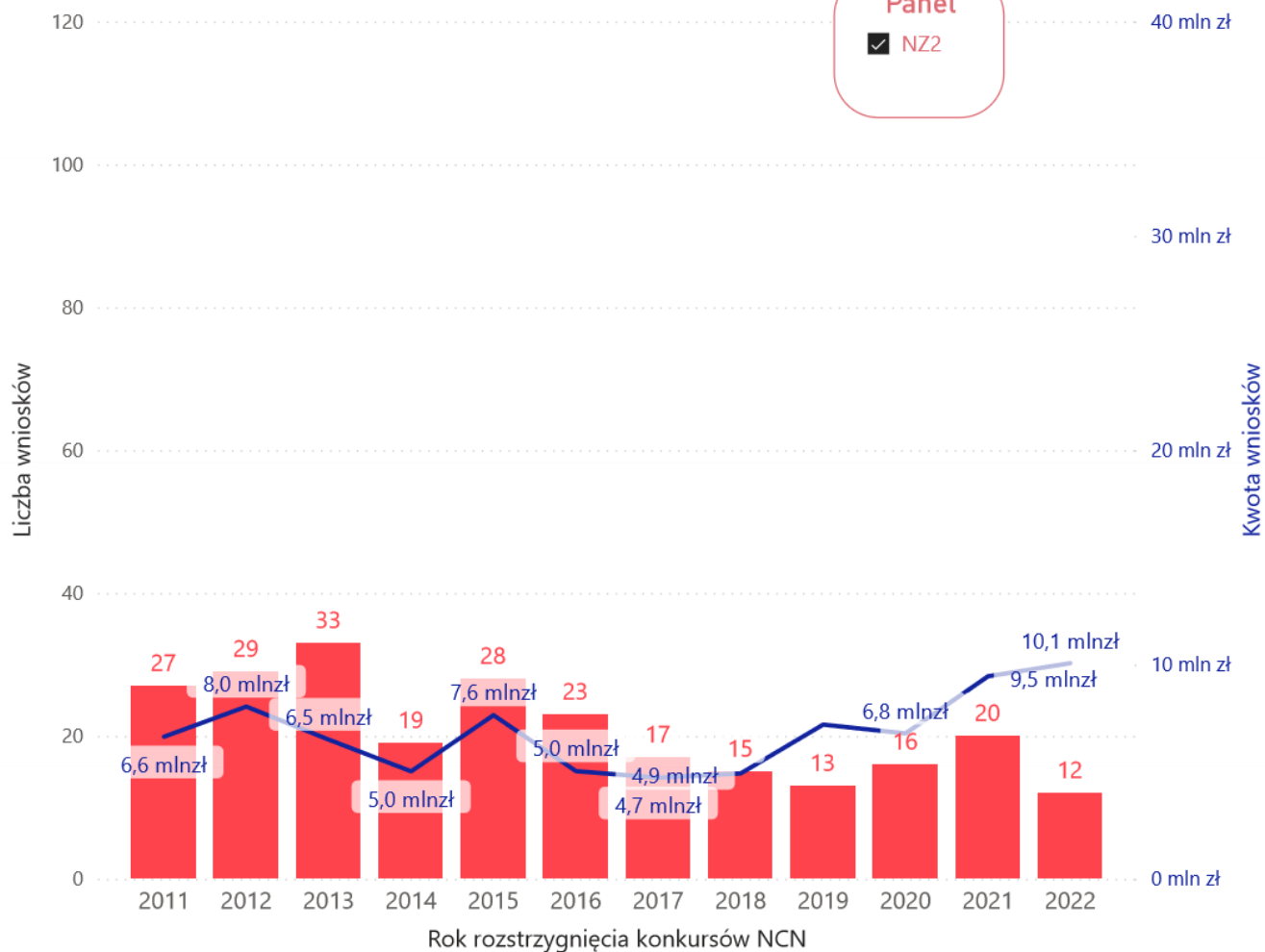
** Kwota przyznana Młodym Naukowcom została obliczona jako suma:

- kwoty przyznanej w całości na konkursy dedykowane Młodym Naukowcom,
- kwoty projektów kierowanych przez Młodych Naukowców w konkursach im niededykowanych,
- kwoty przeznaczonej na stanowiska post-doc i stypendia w projektach niededykowanych oraz niekierowanych przez Młodych Naukowców.

Liczba i wartość projektów wspartych w konkursach NCN dla młodych naukowców

Rok rozstrzygnięcia	Wnioski wsparte	Kwota przyznana
2011	27	6 631 414 zł
2012	29	8 039 091 zł
2013	33	6 498 805 zł
2014	19	5 018 661 zł
2015	28	7 639 183 zł
2016	23	5 027 251 zł
2017	17	4 720 366 zł
2018	15	4 922 199 zł
2019	13	7 199 180 zł
2020	16	6 787 816 zł
2021	20	9 451 242 zł
2022	12	10 064 730 zł
Ogółem	252	81 999 938 zł

● Liczba wniosków ● Kwota przyznana



Typ konkursu

- ETIUDA
- FUGA
- PRELUDIUM
- PRELUDIUM BIS
- SONATA
- SONATINA

Liczba i wartość projektów kierowanych przez młodych naukowców wspartych w konkursach NCN, w których mogą brać udział naukowcy na różnych etapach kariery

Rok rozstrzygnięcia	Wnioski wsparte	Badania kierowane przez MN	% kierowanych przez MN	Badania kierowane przez nieMN	% kierowanych przez nieMN
2011	18	1	6%	17	94%
2012	33	3	9%	30	91%
2013	20	2	10%	18	90%
2014	22	1	5%	21	95%
2015	21	1	5%	20	95%
2016	27	1	4%	26	96%
2017	30	9	30%	21	70%
2018	35	13	37%	22	63%
2019	32	15	47%	17	53%
2020	25	9	36%	16	64%
2021	42	16	38%	26	62%
2022	24	8	33%	16	67%
Ogółem	329	79	24%	250	76%

Rok rozstrzygnięcia	Kwota przyznana	Kwota przyznana MN	% kwoty przyznanej MN	Kwota przyznana nieMN	% kwoty przyznanej nieMN
2011	9 067 339 zł	618 800 zł	7%	8 448 539 zł	93%
2012	29 896 053 zł	1 295 225 zł	4%	28 600 828 zł	96%
2013	14 913 305 zł	1 455 860 zł	10%	13 457 445 zł	90%
2014	25 476 240 zł	955 500 zł	4%	24 520 740 zł	96%
2015	30 945 618 zł	1 092 800 zł	4%	29 852 818 zł	96%
2016	29 107 263 zł	289 200 zł	1%	28 818 063 zł	99%
2017	28 093 287 zł	3 897 168 zł	14%	24 196 119 zł	86%
2018	26 012 207 zł	4 593 701 zł	18%	21 418 506 zł	82%
2019	34 388 901 zł	10 022 254 zł	29%	24 366 647 zł	71%
2020	31 139 021 zł	392 016 zł	1%	30 747 005 zł	99%
2021	44 902 904 zł	6 496 872 zł	14%	38 406 032 zł	86%
2022	38 324 076 zł	8 396 976 zł	22%	29 927 100 zł	78%
Ogółem	342 266 214 zł	39 506 372 zł	12%	302 759 842 zł	88%

Panel

NZ2

Konkurs:

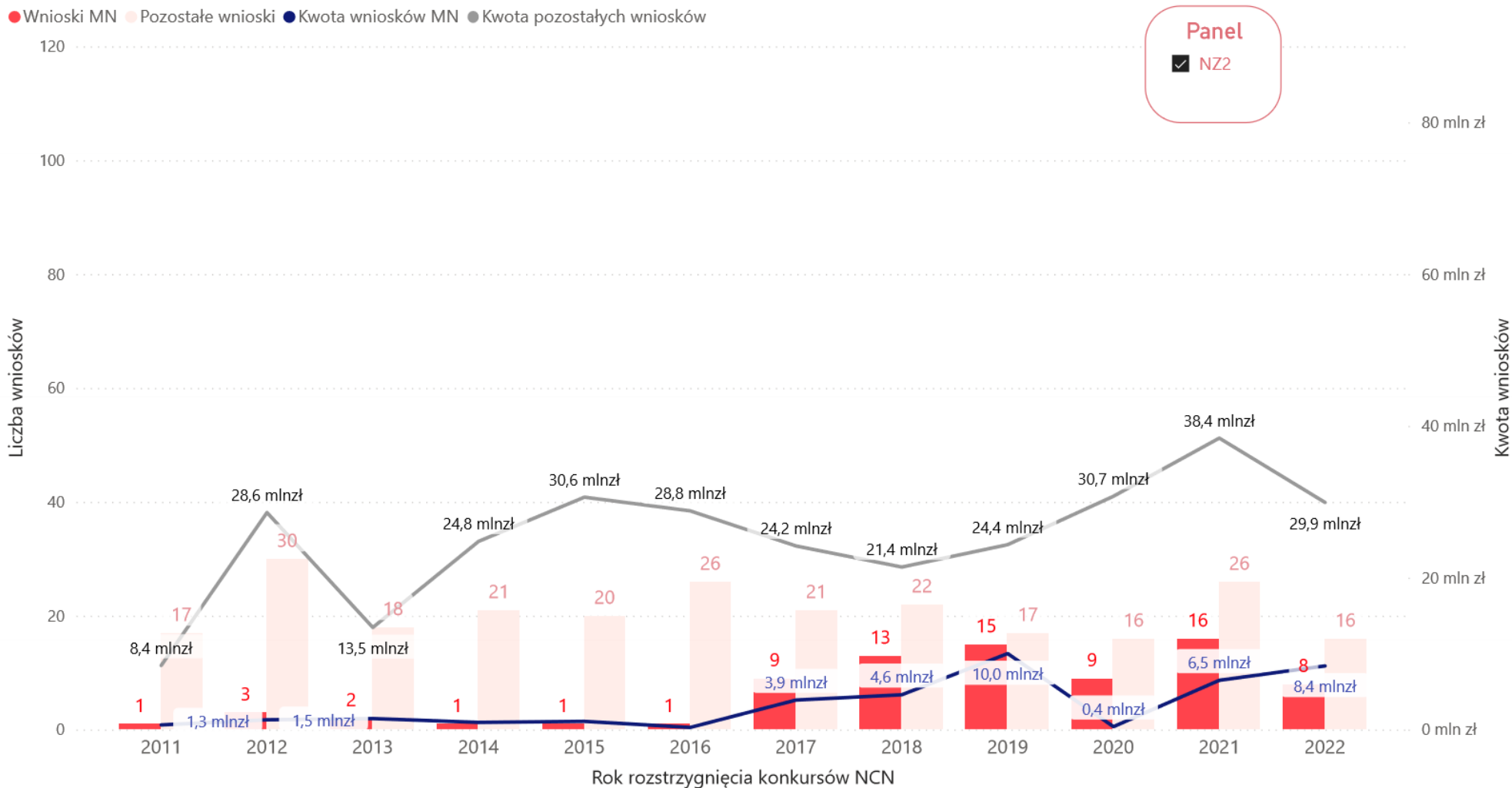
- krajowy
 międzynarodowy

Typ konkursu

- BEETHOVEN LIFE
 DAINA
 GRIEG
 HARMONIA
 MAESTRO
 MINIATURA
 OPUS
 POLONEZ
 POLONEZ BIS
 POLS
 SHENG
 SONATA BIS
 SYMFONIA

*Typ konkursu OPUS dotyczy także wniosków OPUS LAP.

Liczba i wartość projektów kierowanych przez młodych naukowców wspartych w konkursach NCN, w których mogą brać udział naukowcy na różnych etapach kariery cd.



Liczba i wartość finansowanych przez NCN stypendiów naukowych* w projektach nierealizowanych przez młodych naukowców lub finansowanych w konkursach NCN, które nie są skierowane tylko do młodych naukowców

Panel
 NZ2

Rok rozstrzygnięcia	Liczba finansowanych stypendiów	Wartość finansowanych stypendiów
2014	2	144 000 zł
2015	13	1 884 000 zł
2016	22	1 981 600 zł
2017	21	2 008 000 zł
2018	17	1 500 600 zł
2019	17	2 431 800 zł
2020	20	3 565 500 zł
2021	33	4 703 800 zł
2022	17	3 042 000 zł
Ogółem	162	21 261 300 zł

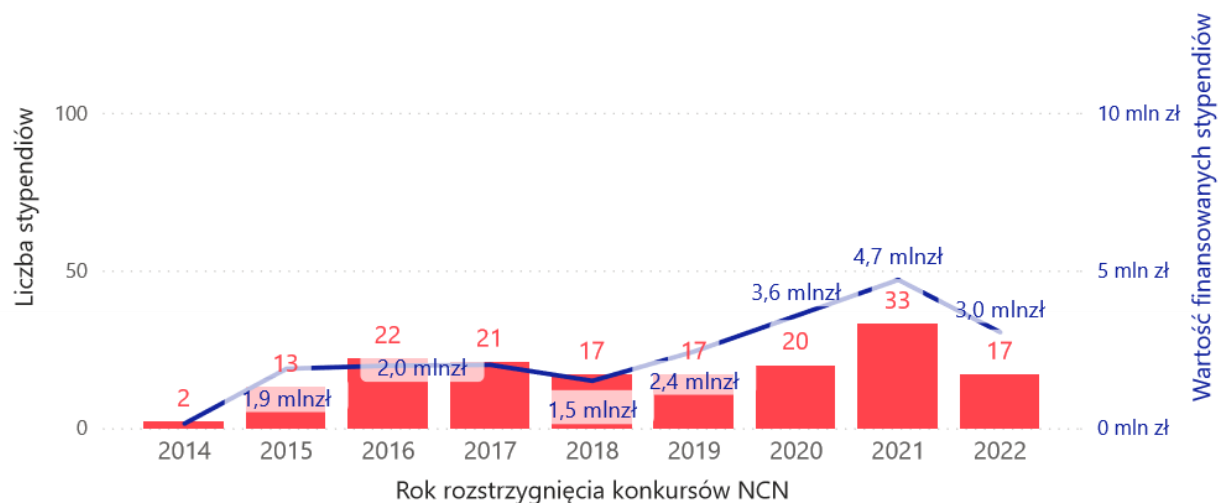
Konkurs:

krajowy
 międzynarodowy

Typ konkursu

DAINA
 GRIEG
 HARMONIA
 MAESTRO
 OPUS
 SHENG
 SONATA BIS
 SYMFONIA

● Stypendia finansowane ● Wartość finansowanych stypendiów



* Stypendia zostały ujęte od edycji 13. konkursów NCN (wprowadzenie regulacji).

**Typ konkursu OPUS dotyczy także wniosków OPUS LAP.

Liczba i wartość finansowanych przez NCN stanowisk post-doc* w projektach nierealizowanych przez młodych naukowców lub finansowanych w konkursach NCN, które nie są skierowane tylko do młodych naukowców

Panel
 NZ2

Rok rozstrzygnięcia	Liczba finansowanych stanowisk post-doc	Wartość finansowanych stanowisk post-doc
2015	8	666 000 zł
2016	9	1 637 200 zł
2017	9	2 556 000 zł
2018	10	3 227 000 zł
2019	8	2 760 000 zł
2020	11	5 073 213 zł
2021	19	7 860 000 zł
2022	12	5 430 000 zł
Ogółem	86	29 209 413 zł

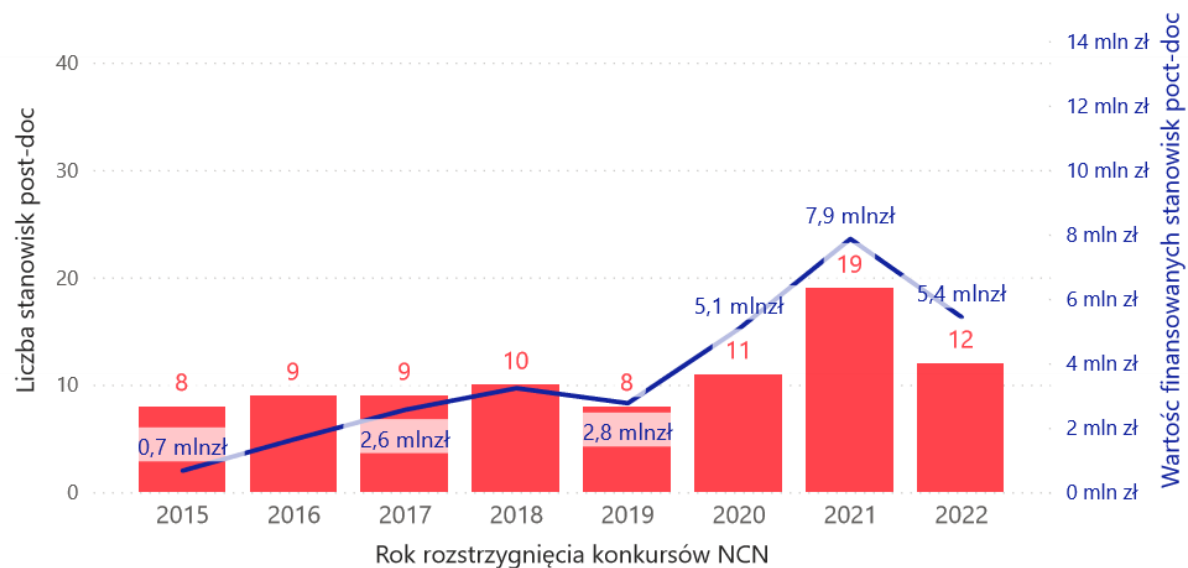
Konkurs:

- krajowy
- międzynarodowy

Typ konkursu

- BEETHOVEN LIFE
- DAINA
- GRIEG
- MAESTRO
- OPUS
- SHENG
- SONATA BIS

● Finansowane stanowiska post-doc ● Wartość finansowanych stanowisk post-doc



* Stanowiska post-doc zostały ujęte od edycji 17. konkursów NCN (wprowadzenie regulacji).

**Typ konkursu OPUS dotyczy także wniosków OPUS LAP.

Finansowanie młodych naukowców w konkursach NCN

Panel NZ3

Jaki % ogółu finansowania stanowiły środki przyznane młodym naukowcom (MN) ?

Panel

NZ3

Rok rozstrzygnięcia konkursów NCN*	Kwota przyznana Młodym Naukowcom ogółem**	Kwota przyznana ogółem	% kwoty przyznanej Młodym Naukowcom**
2016	25 083 434 zł	57 408 678 zł	44%
2017	25 958 983 zł	60 339 715 zł	43%
2018	21 854 409 zł	61 871 156 zł	35%
2019	27 723 676 zł	72 361 541 zł	38%
2020	43 227 121 zł	92 548 562 zł	47%
2021	43 933 275 zł	91 113 797 zł	48%
2022	43 162 102 zł	72 704 061 zł	59%
Ogółem	230 943 000 zł	508 347 510 zł	45%

Konkurs:

krajowy

międzynarodowy

Typ konkursu

ETIUDA

FUGA

GRIEG

HARMONIA

MAESTRO

MINIATURA

MOZART

OPUS

POLONEZ

POLONEZ BIS

POLS

PRELUDIUM

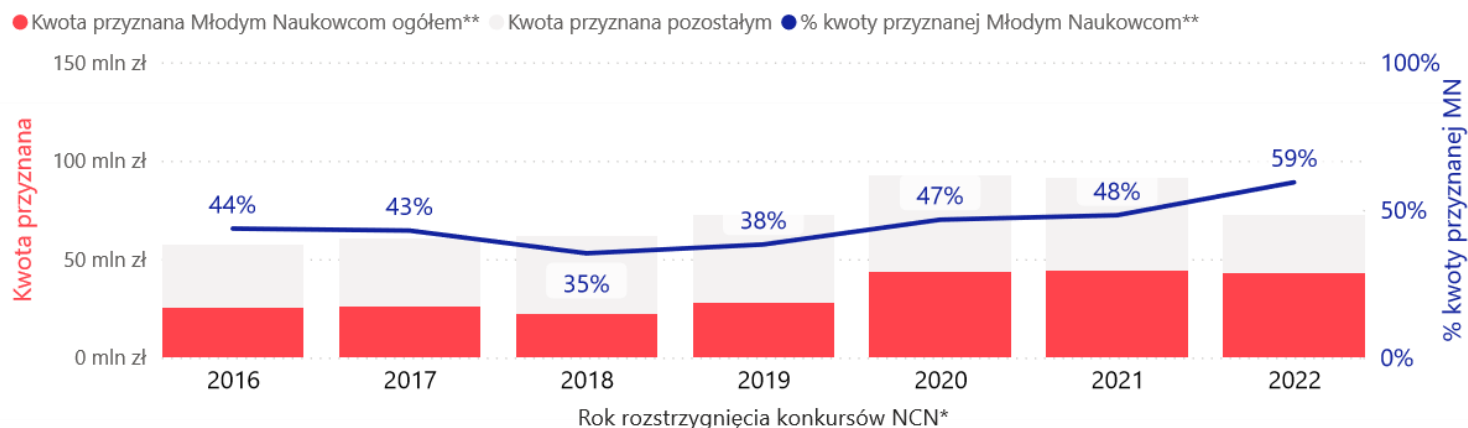
PRELUDIUM BIS

SHENG

SONATA

SONATA BIS

SONATINA



* Rok rozstrzygnięcia obejmuje pełne lata, w których wprowadzono regulacje dotyczące stypendiów i stanowisk post-doc.

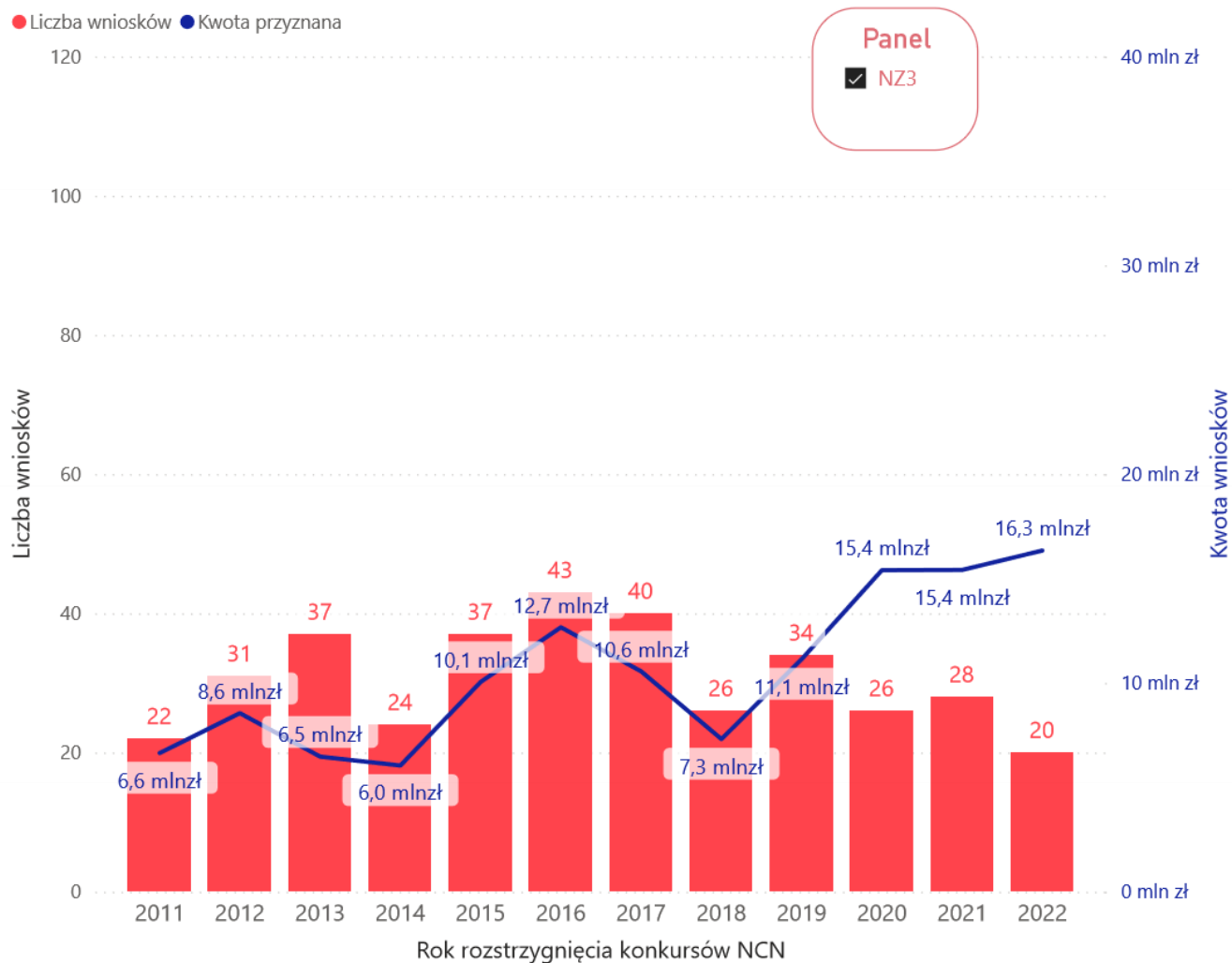
** Kwota przyznana Młodym Naukowcom została obliczona jako suma:

- kwoty przyznanej w całości na konkursy dedykowane Młodym Naukowcom,
- kwoty projektów kierowanych przez Młodych Naukowców w konkursach im niededykowanych,
- kwoty przeznaczonej na stanowiska post-doc i stypendia w projektach niededykowanych oraz niekierowanych przez Młodych Naukowców.

Liczba i wartość projektów wspartych w konkursach NCN dla młodych naukowców

Rok rozstrzygnięcia	Wnioski wsparte	Kwota przyznana
2011	22	6 643 382 zł
2012	31	8 554 267 zł
2013	37	6 472 749 zł
2014	24	6 048 322 zł
2015	37	10 050 020 zł
2016	43	12 667 770 zł
2017	40	10 556 174 zł
2018	26	7 313 327 zł
2019	34	11 141 266 zł
2020	26	15 404 794 zł
2021	28	15 414 524 zł
2022	20	16 343 614 zł
Ogółem	368	126 610 209 zł

- Typ konkursu**
- ETIUDA
 - FUGA
 - PRELUDIUM
 - PRELUDIUM BIS
 - SONATA
 - SONATINA



Liczba i wartość projektów kierowanych przez młodych naukowców wspartych w konkursach NCN, w których mogą brać udział naukowcy na różnych etapach kariery

Rok rozstrzygnięcia	Wnioski wsparte	Badania kierowane przez MN	% kierowanych przez MN	Badania kierowane przez nieMN	% kierowanych przez nieMN
2011	25	3	12%	22	88%
2012	38	2	5%	36	95%
2013	50	4	8%	46	92%
2014	21			21	100%
2015	38	2	5%	36	95%
2016	38	5	13%	33	87%
2017	76	30	39%	46	61%
2018	66	33	50%	33	50%
2019	64	24	38%	40	63%
2020	51	20	39%	31	61%
2021	64	29	45%	35	55%
2022	39	20	51%	19	49%
Ogółem	570	172	30%	398	70%

Rok rozstrzygnięcia	Kwota przyznana	Kwota przyznana MN	% kwoty przyznanej MN	Kwota przyznana nieMN	% kwoty przyznanej nieMN
2011	11 762 689 zł	1 231 964 zł	10%	10 530 725 zł	90%
2012	35 421 782 zł	1 231 571 zł	3%	34 190 211 zł	97%
2013	50 802 085 zł	3 365 120 zł	7%	47 436 965 zł	93%
2014	23 234 564 zł			23 234 564 zł	100%
2015	35 095 023 zł	1 680 318 zł	5%	33 414 705 zł	95%
2016	44 740 908 zł	5 666 233 zł	13%	39 074 675 zł	87%
2017	49 783 541 zł	7 116 309 zł	14%	42 667 232 zł	86%
2018	54 557 829 zł	5 582 582 zł	10%	48 975 247 zł	90%
2019	61 220 275 zł	5 589 210 zł	9%	55 631 065 zł	91%
2020	77 143 768 zł	10 309 485 zł	13%	66 834 283 zł	87%
2021	75 699 273 zł	12 802 751 zł	17%	62 896 522 zł	83%
2022	56 360 447 zł	16 927 488 zł	30%	39 432 959 zł	70%
Ogółem	575 822 184 zł	71 503 031 zł	12%	504 319 153 zł	88%

Panel

NZ3

Konkurs:

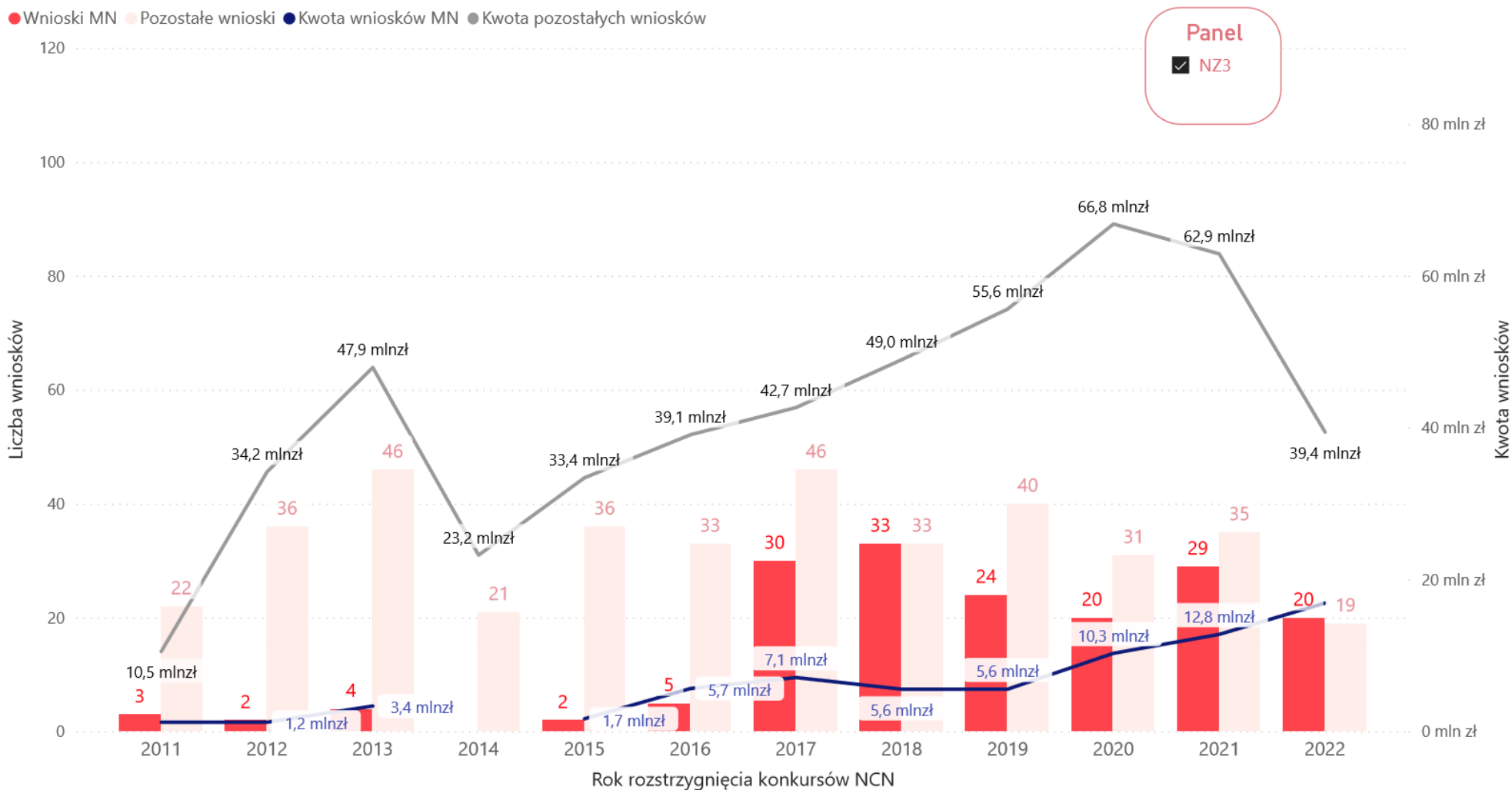
- krajowy
 międzynarodowy

Typ konkursu

- GRIEG
 HARMONIA
 MAESTRO
 MINIATURA
 MOZART
 OPUS
 POLONEZ
 POLONEZ BIS
 POLS
 SHENG
 SONATA BIS
 SYMFONIA

*Typ konkursu OPUS dotyczy także wniosków OPUS LAP.

Liczba i wartość projektów kierowanych przez młodych naukowców wspartych w konkursach NCN, w których mogą brać udział naukowcy na różnych etapach kariery cd.



Liczba i wartość finansowanych przez NCN stypendiów naukowych* w projektach nierealizowanych przez młodych naukowców lub finansowanych w konkursach NCN, które nie są skierowane tylko do młodych naukowców

Panel
 NZ3

Rok rozstrzygnięcia	Liczba finansowanych stypendiów	Wartość finansowanych stypendiów
2014	6	400 800 zł
2015	20	1 726 900 zł
2016	36	3 194 000 zł
2017	39	3 837 000 zł
2018	29	3 526 500 zł
2019	40	4 693 200 zł
2020	40	5 393 550 zł
2021	34	6 256 000 zł
2022	18	3 531 000 zł
Ogółem	262	32 558 950 zł

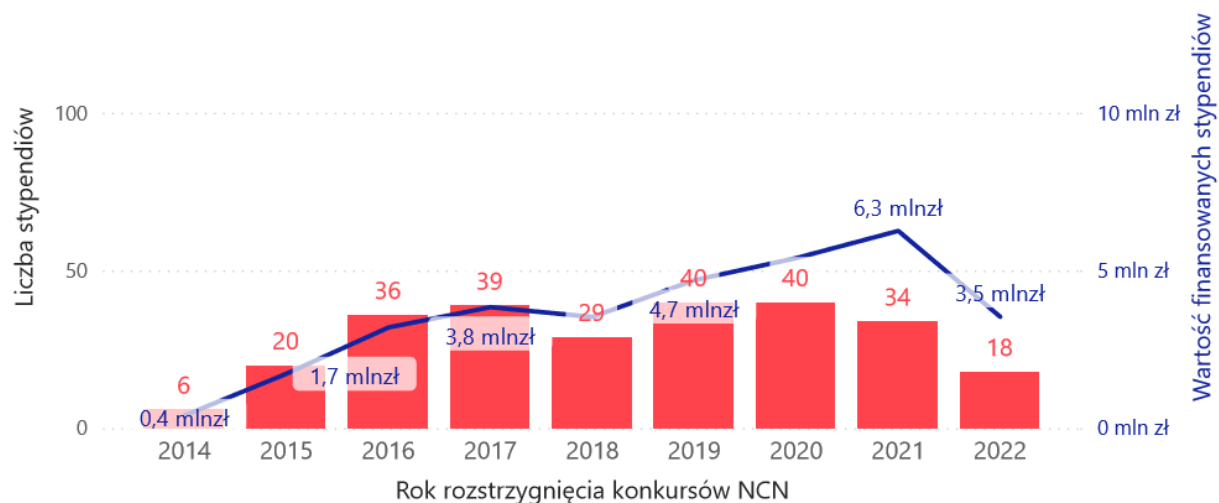
Konkurs:

krajowy
 międzynarodowy

Typ konkursu

GRIEG
 HARMONIA
 MAESTRO
 OPUS
 SHENG
 SONATA BIS

● Stypendia finansowane ● Wartość finansowanych stypendiów



* Stypendia zostały ujęte od edycji 13. konkursów NCN (wprowadzenie regulacji).

**Typ konkursu OPUS dotyczy także wniosków OPUS LAP.

Liczba i wartość finansowanych przez NCN stanowisk post-doc* w projektach nierealizowanych przez młodych naukowców lub finansowanych w konkursach NCN, które nie są skierowane tylko do młodych naukowców

Panel
 NZ3

Rok rozstrzygnięcia	Liczba finansowanych stanowisk post-doc	Wartość finansowanych stanowisk post-doc
2015	9	1 415 552 zł
2016	15	3 555 431 zł
2017	20	4 449 500 zł
2018	19	5 432 000 zł
2019	18	6 300 000 zł
2020	26	12 119 292 zł
2021	24	9 460 000 zł
2022	14	6 360 000 zł
Ogółem	145	49 091 775 zł

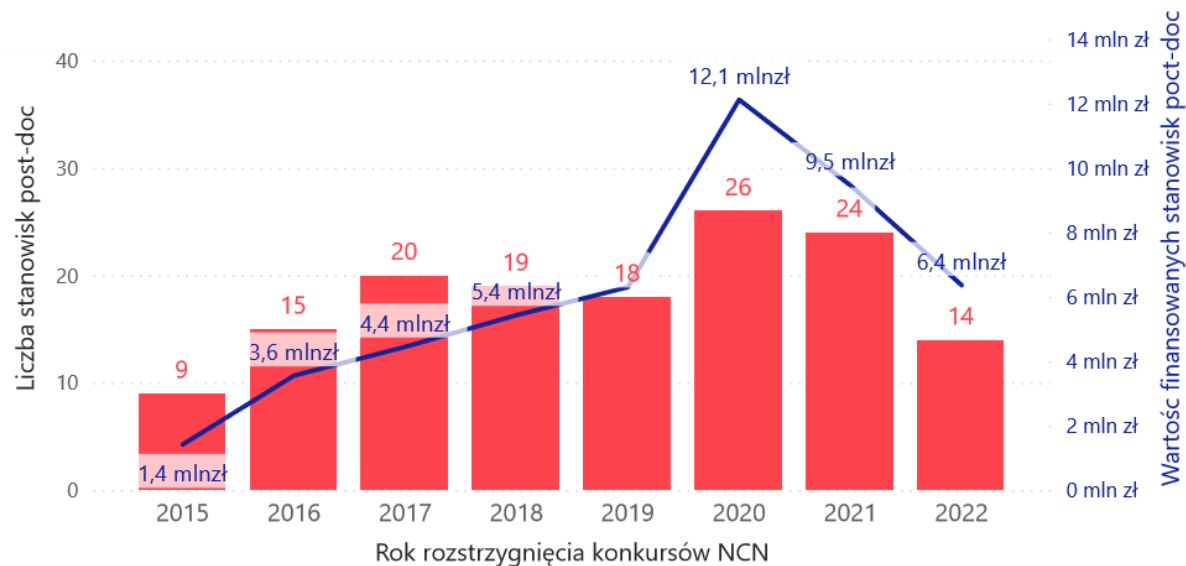
Konkurs:

- krajowy
- międzynarodowy

Typ konkursu

- GRIEG
- MAESTRO
- OPUS
- SHENG
- SONATA BIS

● Finansowane stanowiska post-doc ● Wartość finansowanych stanowisk post-doc



* Stanowiska post-doc zostały ujęte od edycji 17. konkursów NCN (wprowadzenie regulacji).

**Typ konkursu OPUS dotyczy także wniosków OPUS LAP.

Finansowanie młodych naukowców w konkursach NCN

Panel NZ4

Jaki % ogółu finansowania stanowiły środki przyznane młodym naukowcom (MN) ?

Panel

NZ4

Rok rozstrzygnięcia konkursów NCN*	Kwota przyznana Młodym Naukowcom ogółem**	Kwota przyznana ogółem	% kwoty przyznanej Młodym Naukowcom**
2016	16 424 904 zł	44 062 668 zł	37%
2017	15 334 860 zł	46 598 743 zł	33%
2018	17 980 159 zł	43 542 219 zł	41%
2019	18 947 297 zł	41 493 270 zł	46%
2020	20 003 331 zł	51 326 017 zł	39%
2021	27 369 252 zł	58 200 773 zł	47%
2022	17 658 280 zł	49 026 022 zł	36%
Ogółem	133 718 083 zł	334 249 712 zł	40%

Konkurs:

krajowy

międzynarodowy

Typ konkursu

ETIUDA

HARMONIA

MAESTRO

MINIATURA

OPUS

POLONEZ BIS

POLS

PRELUDIUM

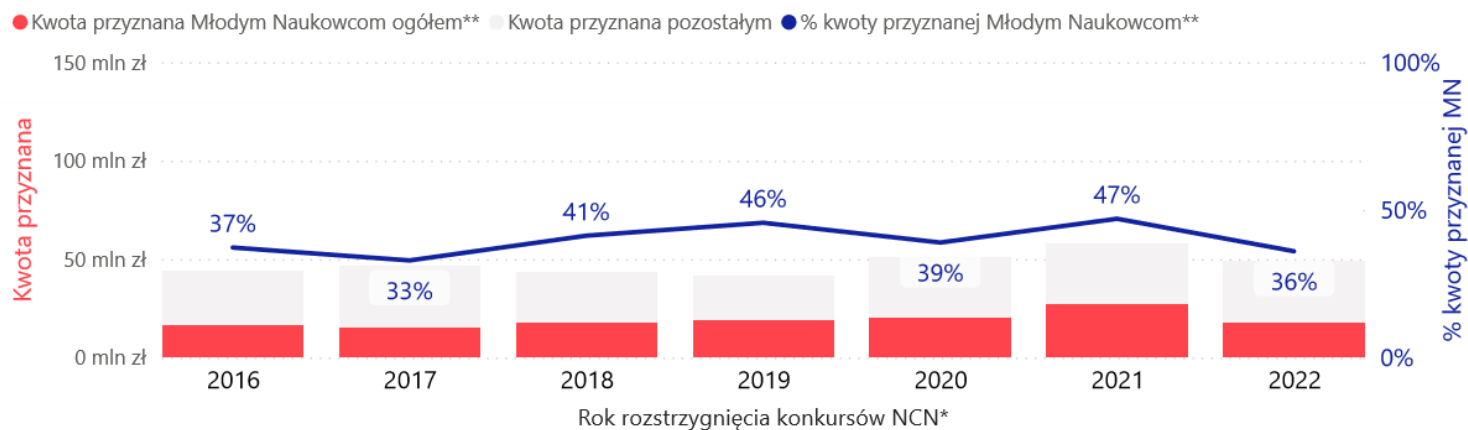
PRELUDIUM BIS

SONATA

SONATA BIS

SONATINA

SYMFONIA



* Rok rozstrzygnięcia obejmuje pełne lata, w których wprowadzono regulacje dotyczące stypendiów i stanowisk post-doc.

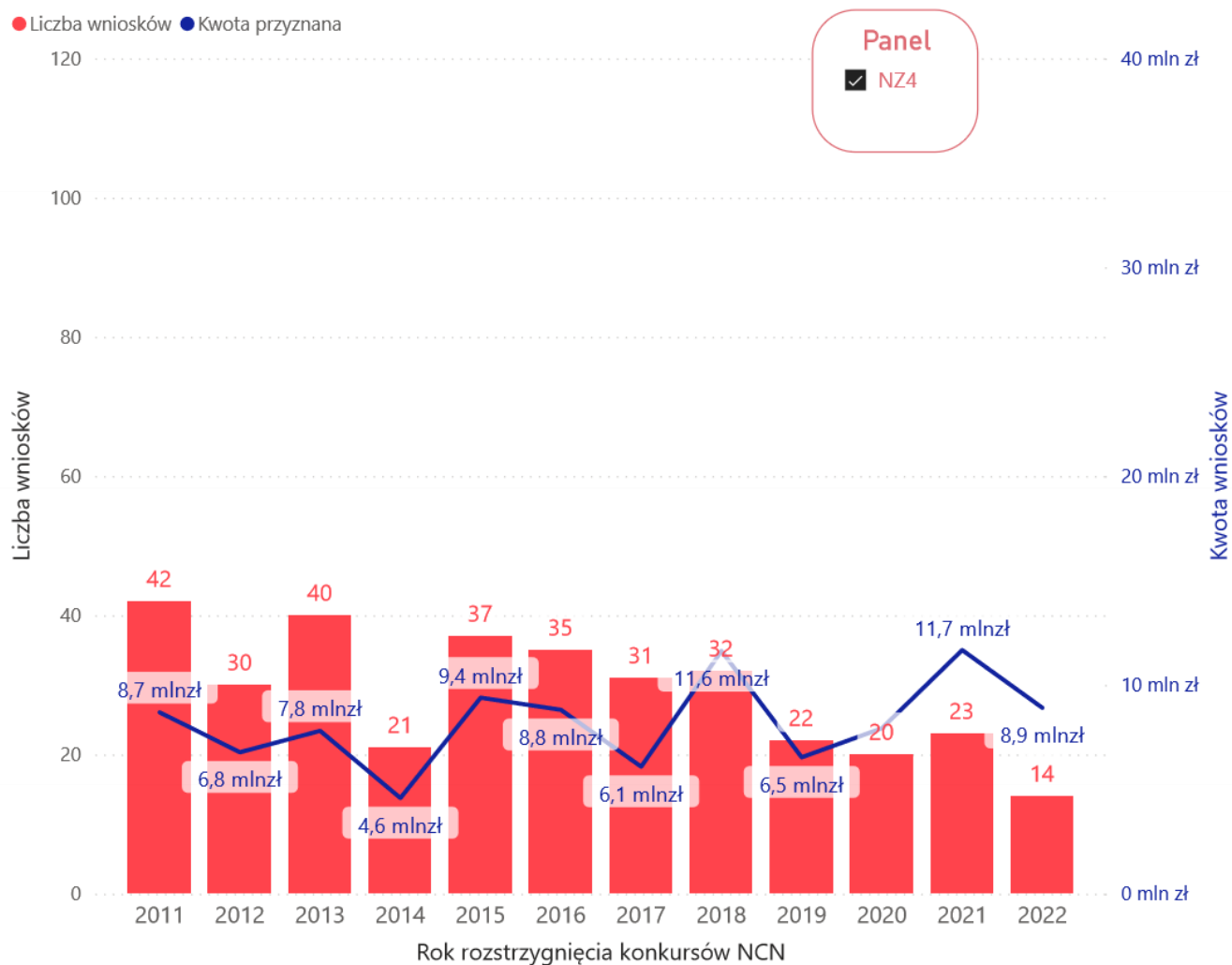
** Kwota przyznana Młodym Naukowcom została obliczona jako suma:

- kwoty przyznanej w całości na konkursy dedykowane Młodym Naukowcom,
- kwoty projektów kierowanych przez Młodych Naukowców w konkursach im niededykowanych,
- kwoty przeznaczonej na stanowiska post-doc i stypendia w projektach niededykowanych oraz niekierowanych przez Młodych Naukowców.

Liczba i wartość projektów wspartych w konkursach NCN dla młodych naukowców

Rok rozstrzygnięcia	Wnioski wsparte	Kwota przyznana
2011	42	8 688 652 zł
2012	30	6 776 034 zł
2013	40	7 802 192 zł
2014	21	4 585 443 zł
2015	37	9 390 139 zł
2016	35	8 807 844 zł
2017	31	6 088 578 zł
2018	32	11 625 803 zł
2019	22	6 535 667 zł
2020	20	7 927 128 zł
2021	23	11 670 697 zł
2022	14	8 901 697 zł
Ogółem	347	98 799 874 zł

- Typ konkursu**
- ETIUDA
 - FUGA
 - PRELUDIUM
 - PRELUDIUM BIS
 - SONATA
 - SONATINA



Liczba i wartość projektów kierowanych przez młodych naukowców wspartych w konkursach NCN, w których mogą brać udział naukowcy na różnych etapach kariery

Rok rozstrzygnięcia	Wnioski wsparte	Badania kierowane przez MN	% kierowanych przez MN	Badania kierowane przez nieMN	% kierowanych przez nieMN
2011	60	3	5%	57	95%
2012	49	8	16%	41	84%
2013	39	2	5%	37	95%
2014	30	1	3%	29	97%
2015	33	2	6%	31	94%
2016	30	2	7%	28	93%
2017	64	23	36%	41	64%
2018	47	16	34%	31	66%
2019	38	20	53%	18	47%
2020	34	10	29%	24	71%
2021	38	16	42%	22	58%
2022	25	8	32%	17	68%
Ogółem	487	111	23%	376	77%

Rok rozstrzygnięcia	Kwota przyznana	Kwota przyznana MN	% kwoty przyznanej MN	Kwota przyznana nieMN	% kwoty przyznanej nieMN
2011	25 634 693 zł	1 123 608 zł	4%	24 511 085 zł	96%
2012	31 217 501 zł	4 183 740 zł	13%	27 033 761 zł	87%
2013	32 352 902 zł	1 367 837 zł	4%	30 985 065 zł	96%
2014	23 389 479 zł	1 372 500 zł	6%	22 016 979 zł	94%
2015	37 104 843 zł	1 877 668 zł	5%	35 227 175 zł	95%
2016	35 254 824 zł	1 721 460 zł	5%	33 533 364 zł	95%
2017	40 510 165 zł	4 301 282 zł	11%	36 208 883 zł	89%
2018	31 916 416 zł	754 156 zł	2%	31 162 260 zł	98%
2019	34 957 603 zł	6 538 630 zł	19%	28 418 973 zł	81%
2020	43 398 889 zł	3 001 403 zł	7%	40 397 486 zł	93%
2021	46 530 076 zł	5 768 555 zł	12%	40 761 521 zł	88%
2022	40 124 325 zł	348 583 zł	1%	39 775 742 zł	99%
Ogółem	422 391 716 zł	32 359 422 zł	8%	390 032 294 zł	92%

Panel

NZ4

Konkurs:

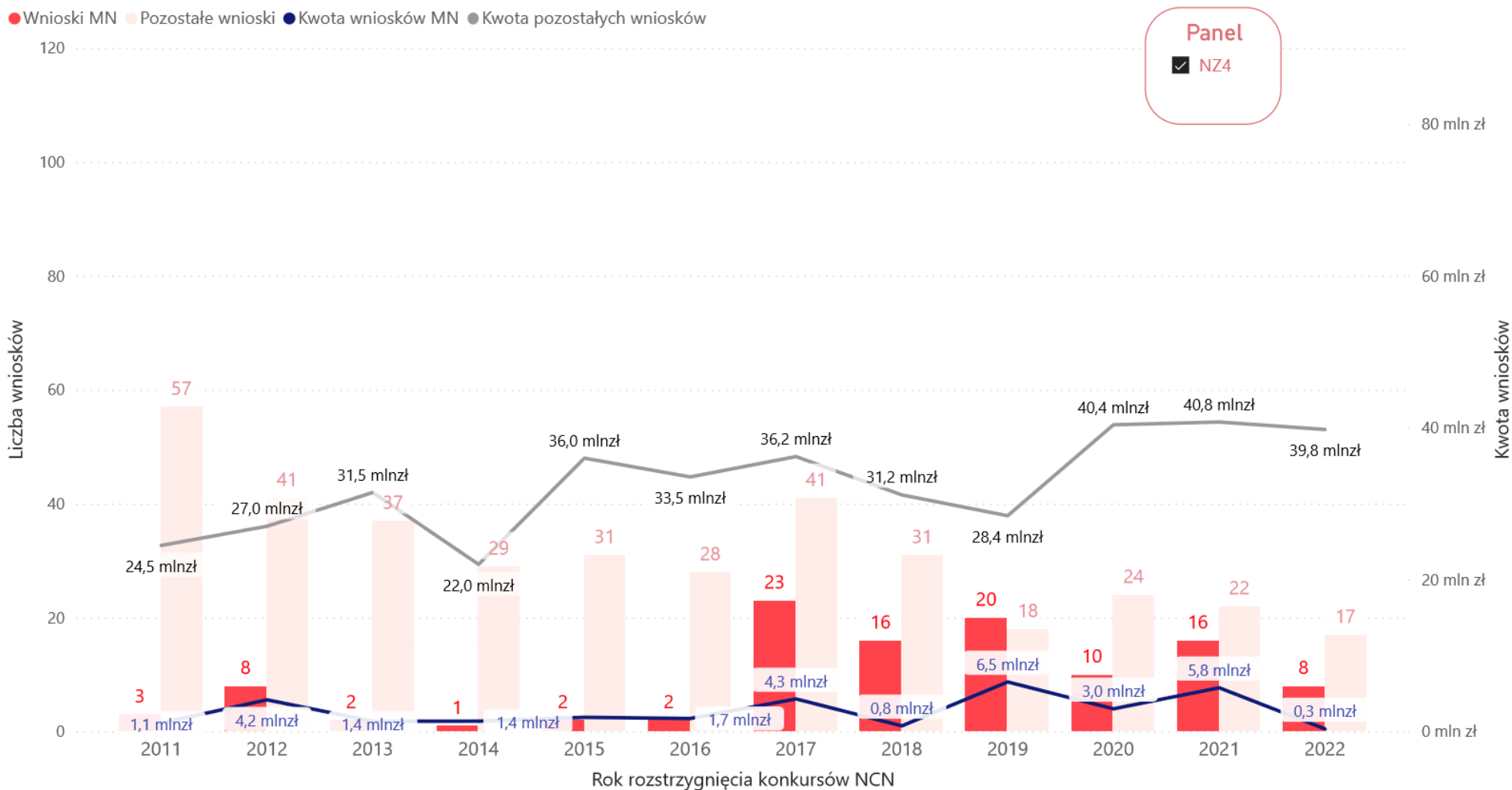
- krajowy
 międzynarodowy

Typ konkursu

- HARMONIA
 MAESTRO
 MINIATURA
 OPUS
 POLONEZ BIS
 POLS
 SONATA BIS
 SYMFONIA

*Typ konkursu OPUS dotyczy także wniosków OPUS LAP.

Liczba i wartość projektów kierowanych przez młodych naukowców wspartych w konkursach NCN, w których mogą brać udział naukowcy na różnych etapach kariery cd.



Liczba i wartość finansowanych przez NCN stypendiów naukowych* w projektach nierealizowanych przez młodych naukowców lub finansowanych w konkursach NCN, które nie są skierowane tylko do młodych naukowców

Panel
 NZ4

Rok rozstrzygnięcia	Liczba finansowanych stypendiów	Wartość finansowanych stypendiów
2014	4	196 800 zł
2015	28	2 378 800 zł
2016	32	2 423 800 zł
2017	24	2 036 200 zł
2018	17	2 005 000 zł
2019	21	2 283 000 zł
2020	27	3 344 800 zł
2021	22	4 410 000 zł
2022	25	4 398 000 zł
Ogółem	200	23 476 400 zł

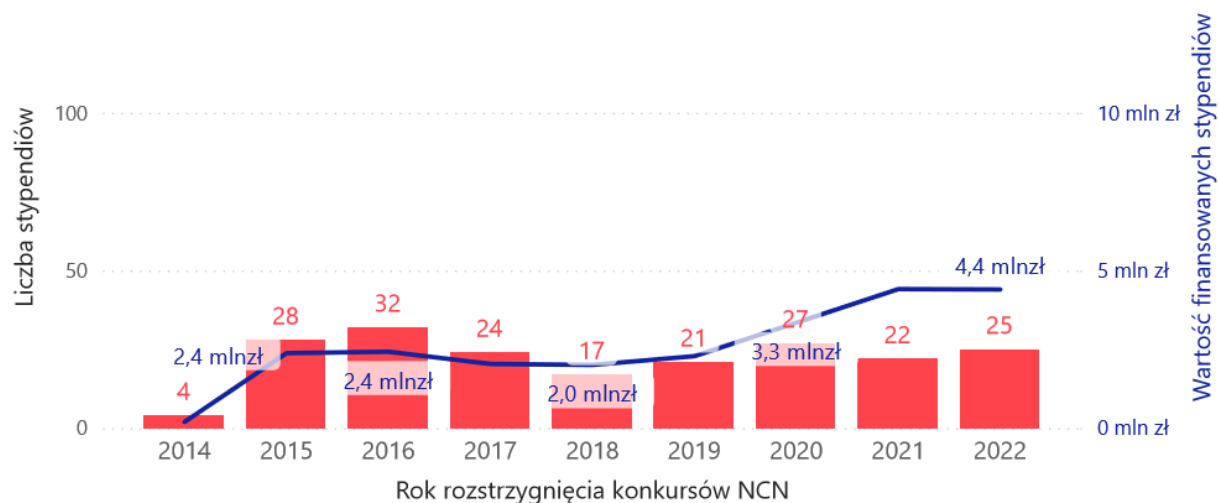
Konkurs:

krajowy
 międzynarodowy

Typ konkursu

HARMONIA
 MAESTRO
 OPUS
 POLONEZ BIS
 SONATA BIS
 SYMFONIA

● Stypendia finansowane ● Wartość finansowanych stypendiów



* Stypendia zostały ujęte od edycji 13. konkursów NCN (wprowadzenie regulacji).

**Typ konkursu OPUS dotyczy także wniosków OPUS LAP.

Liczba i wartość finansowanych przez NCN stanowisk post-doc* w projektach nierealizowanych przez młodych naukowców lub finansowanych w konkursach NCN, które nie są skierowane tylko do młodych naukowców

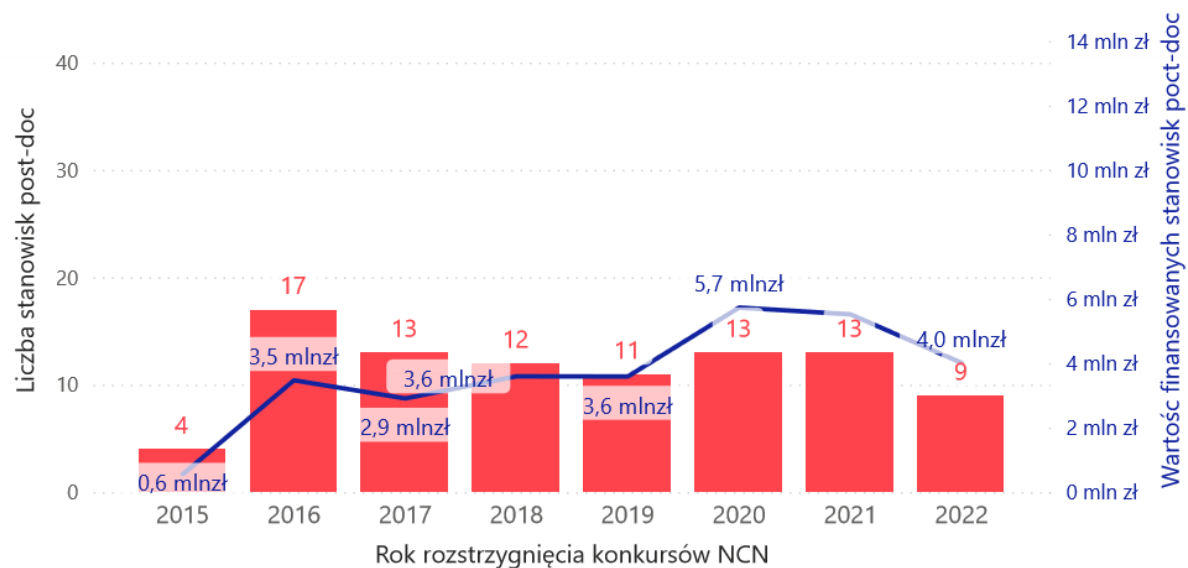
Panel
 NZ4

Rok rozstrzygnięcia	Liczba finansowanych stanowisk post-doc	Wartość finansowanych stanowisk post-doc
2015	4	553 000 zł
2016	17	3 471 800 zł
2017	13	2 908 800 zł
2018	12	3 595 200 zł
2019	11	3 590 000 zł
2020	13	5 730 000 zł
2021	13	5 520 000 zł
2022	9	4 010 000 zł
Ogółem	92	29 378 800 zł

Konkurs:
 krajowy

Typ konkursu
 MAESTRO
 OPUS
 SONATA BIS
 SYMFONIA

● Finansowane stanowiska post-doc ● Wartość finansowanych stanowisk post-doc



* Stanowiska post-doc zostały ujęte od edycji 17. konkursów NCN (wprowadzenie regulacji).

**Typ konkursu OPUS dotyczy także wniosków OPUS LAP.

Finansowanie młodych naukowców w konkursach NCN

Panel NZ5

Jaki % ogółu finansowania stanowiły środki przyznane młodym naukowcom (MN) ?

Panel

NZ5

Rok rozstrzygnięcia konkursów NCN*	Kwota przyznana Młodym Naukowcom ogółem**	Kwota przyznana ogółem	% kwoty przyznanej Młodym Naukowcom**
2016	16 345 977 zł	50 362 259 zł	32%
2017	22 071 083 zł	74 701 171 zł	30%
2018	28 616 294 zł	82 442 676 zł	35%
2019	29 678 759 zł	80 777 562 zł	37%
2020	41 939 801 zł	101 981 306 zł	41%
2021	45 968 848 zł	100 313 687 zł	46%
2022	55 690 958 zł	115 622 929 zł	48%
Ogółem	240 311 720 zł	606 201 590 zł	40%

Konkurs:

krajowy

międzynarodowy

Typ konkursu

BEETHOVEN LIFE

DAINA

ETIUDA

GRIEG

HARMONIA

MAESTRO

MINIATURA

OPUS

POLONEZ BIS

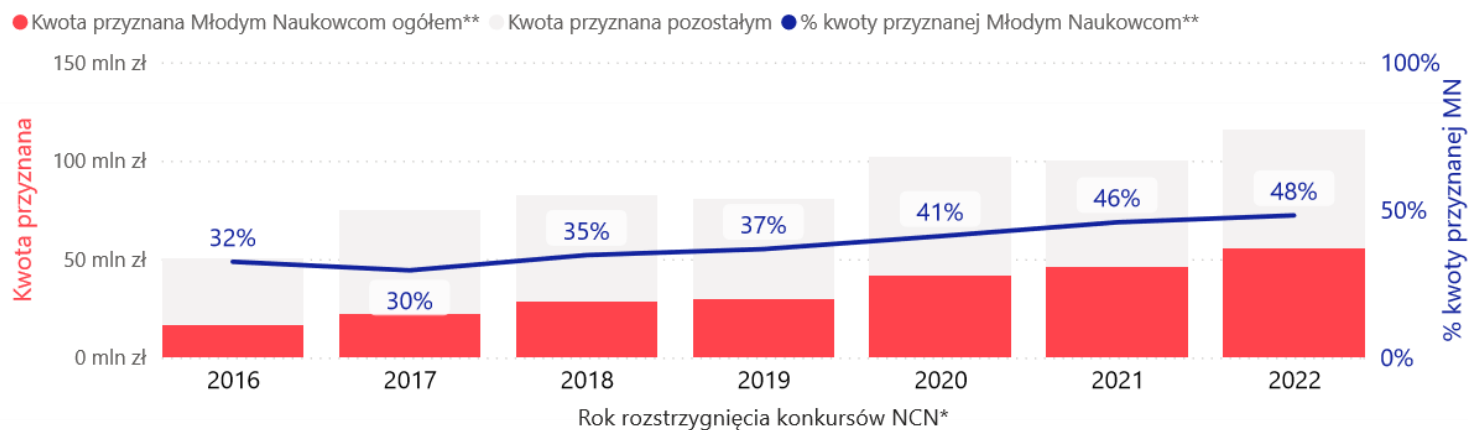
PRELUDIUM

PRELUDIUM BIS

SONATA

SONATA BIS

SONATINA



* Rok rozstrzygnięcia obejmuje pełne lata, w których wprowadzono regulacje dotyczące stypendiów i stanowisk post-doc.

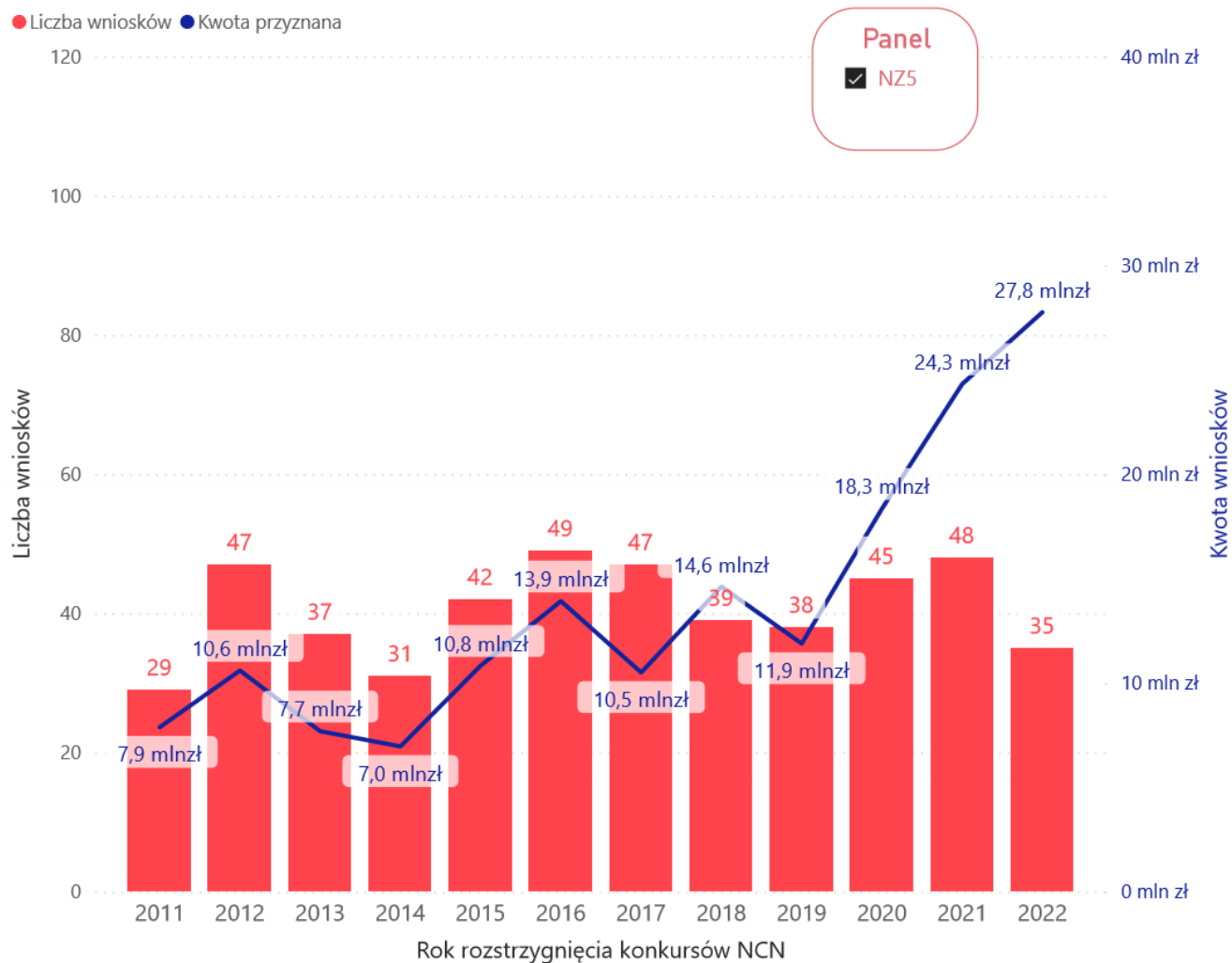
** Kwota przyznana Młodym Naukowcom została obliczona jako suma:

- kwoty przyznanej w całości na konkursy dedykowane Młodym Naukowcom,
- kwoty projektów kierowanych przez Młodych Naukowców w konkursach im niededykowanych,
- kwoty przeznaczonej na stanowiska post-doc i stypendia w projektach niededykowanych oraz niekierowanych przez Młodych Naukowców.

Liczba i wartość projektów wspartych w konkursach NCN dla młodych naukowców

Rok rozstrzygnięcia	Wnioski wsparte	Kwota przyznana
2011	29	7 879 162 zł
2012	47	10 596 948 zł
2013	37	7 691 607 zł
2014	31	6 962 105 zł
2015	42	10 832 262 zł
2016	49	13 919 585 zł
2017	47	10 503 509 zł
2018	39	14 614 473 zł
2019	38	11 886 565 zł
2020	45	18 346 700 zł
2021	48	24 316 655 zł
2022	35	27 758 333 zł
Ogółem	487	165 307 904 zł

- Typ konkursu**
- ETIUDA
 - FUGA
 - PRELUDIUM
 - PRELUDIUM BIS
 - SONATA
 - SONATINA



Liczba i wartość projektów kierowanych przez młodych naukowców wspartych w konkursach NCN, w których mogą brać udział naukowcy na różnych etapach kariery

Rok rozstrzygnięcia	Wnioski wsparte	Badania kierowane przez MN	% kierowanych przez MN	Badania kierowane przez nieMN	% kierowanych przez nieMN
2011	33			33	100%
2012	51	6	12%	45	88%
2013	33			33	100%
2014	25	3	12%	22	88%
2015	41	3	7%	38	93%
2016	37			37	100%
2017	82	15	18%	67	82%
2018	85	33	39%	52	61%
2019	61	24	39%	37	61%
2020	74	27	36%	47	64%
2021	86	41	48%	45	52%
2022	81	39	48%	42	52%
Ogółem	689	191	28%	498	72%

Rok rozstrzygnięcia	Kwota przyznana	Kwota przyznana MN	% kwoty przyznanej MN	Kwota przyznana nieMN	% kwoty przyznanej nieMN
2011	14 929 333 zł			14 929 333 zł	100%
2012	43 896 969 zł	4 573 750 zł	10%	39 323 219 zł	90%
2013	27 058 760 zł			27 058 760 zł	100%
2014	25 823 052 zł	3 682 070 zł	14%	22 140 982 zł	86%
2015	43 041 959 zł	2 766 073 zł	6%	40 275 886 zł	94%
2016	36 442 674 zł			36 442 674 zł	100%
2017	64 197 662 zł	4 477 874 zł	7%	59 719 788 zł	93%
2018	67 828 203 zł	6 538 421 zł	10%	61 289 782 zł	90%
2019	68 890 997 zł	8 231 194 zł	12%	60 659 803 zł	88%
2020	83 634 606 zł	11 743 901 zł	14%	71 890 705 zł	86%
2021	75 997 032 zł	10 002 393 zł	13%	65 994 639 zł	87%
2022	87 864 596 zł	12 169 425 zł	14%	75 695 171 zł	86%
Ogółem	639 605 843 zł	64 185 101 zł	10%	575 420 742 zł	90%

Panel

NZ5

Konkurs:

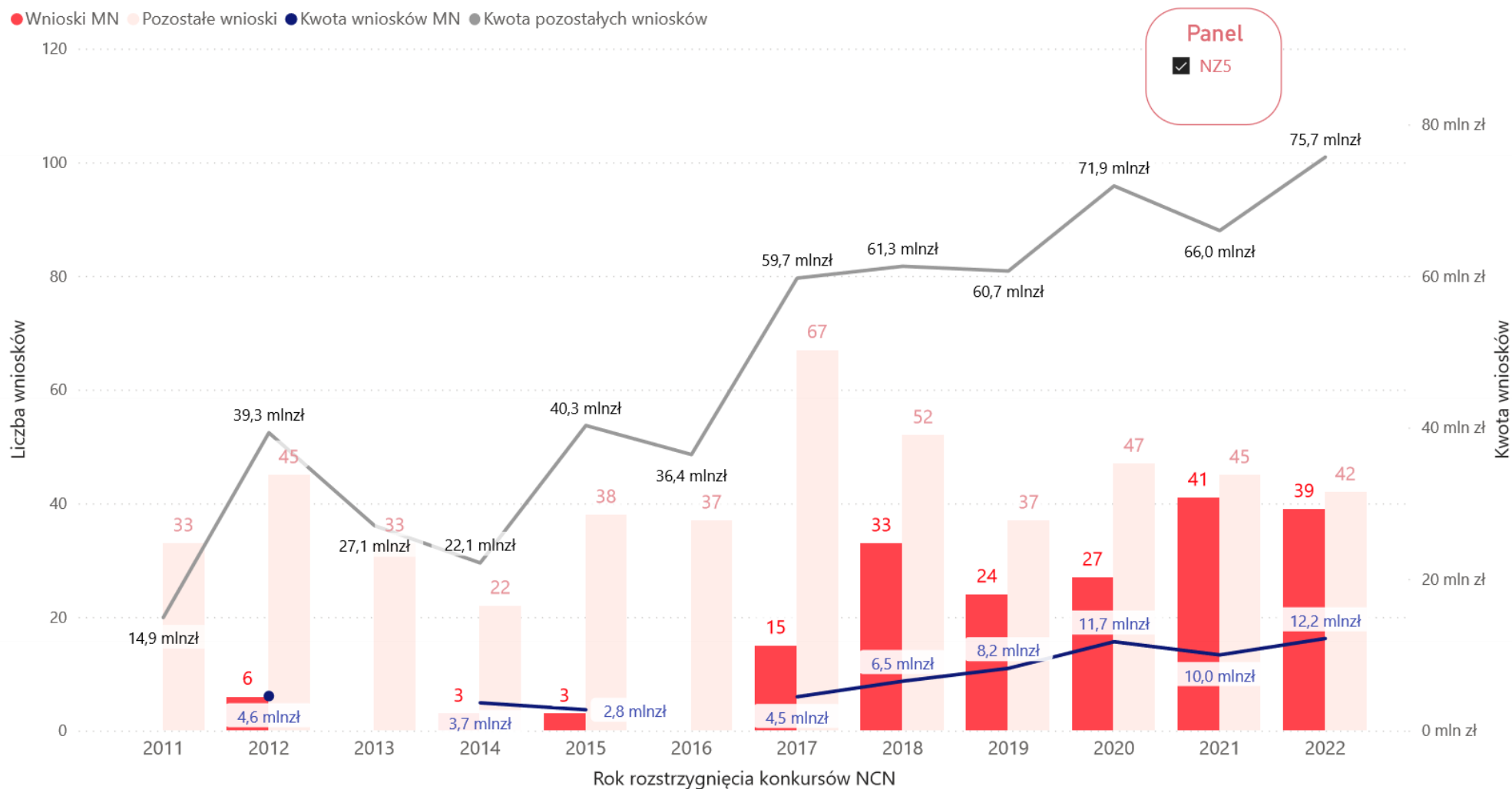
- krajowy
 międzynarodowy

Typ konkursu

- BEETHOVEN LIFE
 DAINA
 GRIEG
 HARMONIA
 MAESTRO
 MINIATURA
 OPUS
 POLONEZ BIS
 SONATA BIS

*Typ konkursu OPUS dotyczy także wniosków OPUS LAP.

Liczba i wartość projektów kierowanych przez młodych naukowców wspartych w konkursach NCN, w których mogą brać udział naukowcy na różnych etapach kariery cd.



Liczba i wartość finansowanych przez NCN stypendiów naukowych* w projektach nierealizowanych przez młodych naukowców lub finansowanych w konkursach NCN, które nie są skierowane tylko do młodych naukowców

Panel
 NZ5

Rok rozstrzygnięcia	Liczba finansowanych stypendiów	Wartość finansowanych stypendiów
2014	2	144 000 zł
2015	16	1 606 720 zł
2016	30	1 821 400 zł
2017	40	3 422 200 zł
2018	33	3 122 600 zł
2019	36	4 771 000 zł
2020	46	6 911 200 zł
2021	45	6 009 800 zł
2022	39	7 708 200 zł
Ogółem	287	35 517 120 zł

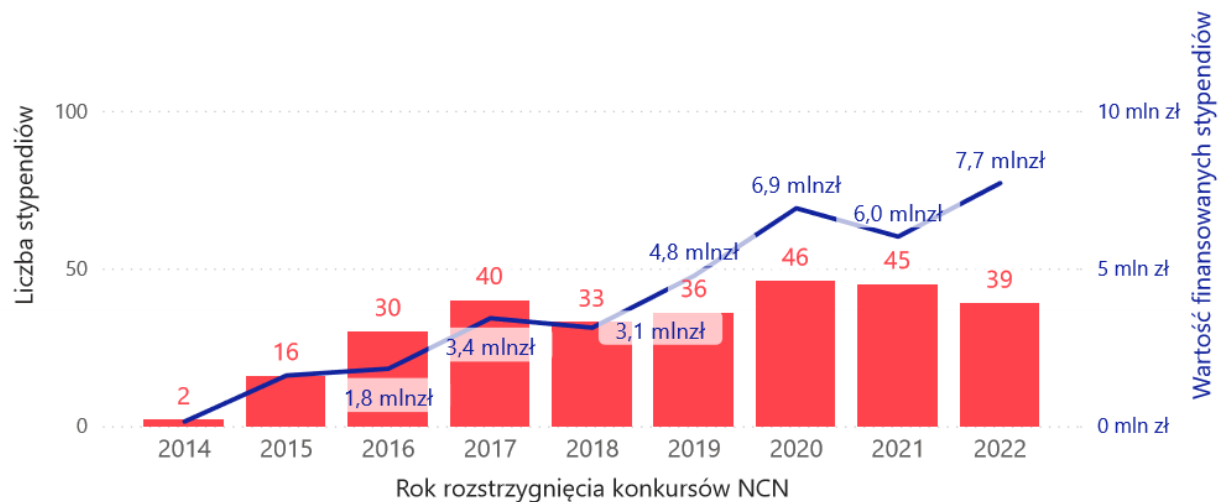
Konkurs:

- krajowy
- międzynarodowy

Typ konkursu

- BEETHOVEN LIFE
- DAINA
- GRIEG
- HARMONIA
- MAESTRO
- OPUS
- SONATA BIS

● Stypendia finansowane ● Wartość finansowanych stypendiów



* Stypendia zostały ujęte od edycji 13. konkursów NCN (wprowadzenie regulacji) .

**Typ konkursu OPUS dotyczy także wniosków OPUS LAP.

Liczba i wartość finansowanych przez NCN stanowisk post-doc* w projektach nierealizowanych przez młodych naukowców lub finansowanych w konkursach NCN, które nie są skierowane tylko do młodych naukowców

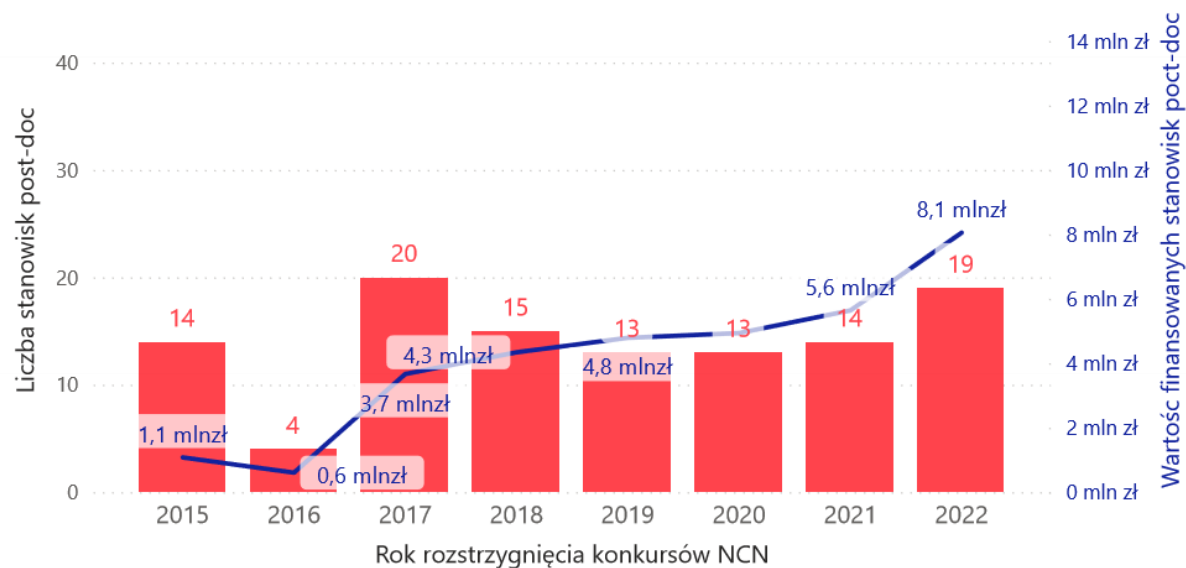
Panel
 NZ5

Rok rozstrzygnięcia	Liczba finansowanych stanowisk post-doc	Wartość finansowanych stanowisk post-doc
2015	14	1 078 600 zł
2016	4	604 992 zł
2017	20	3 667 500 zł
2018	15	4 340 800 zł
2019	13	4 790 000 zł
2020	13	4 938 000 zł
2021	14	5 640 000 zł
2022	19	8 055 000 zł
Ogółem	112	33 114 892 zł

Konkurs:
 krajowy
 międzynarodowy

Typ konkursu
 DAINA
 GRIEG
 MAESTRO
 OPUS
 SONATA BIS

● Finansowane stanowiska post-doc ● Wartość finansowanych stanowisk post-doc



* Stanowiska post-doc zostały ujęte od edycji 17. konkursów NCN (wprowadzenie regulacji).

**Typ konkursu OPUS dotyczy także wniosków OPUS LAP.

Finansowanie młodych naukowców w konkursach NCN

Panel NZ6

Jaki % ogółu finansowania stanowiły środki przyznane młodym naukowcom (MN) ?

Panel

NZ6

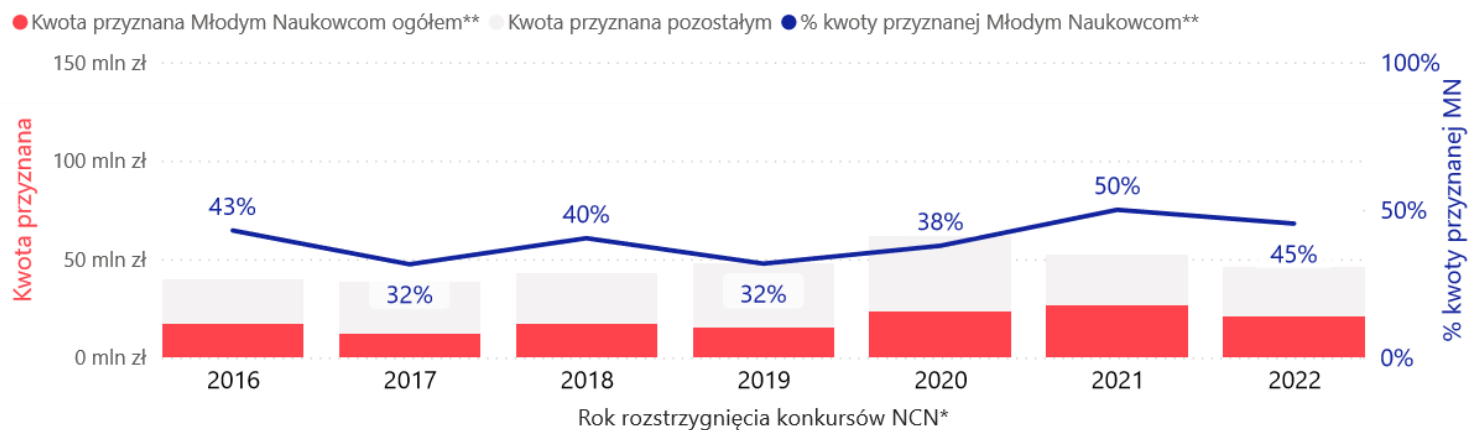
Rok rozstrzygnięcia konkursów NCN*	Kwota przyznana Młodym Naukowcom ogółem**	Kwota przyznana ogółem	% kwoty przyznanej Młodym Naukowcom**
2016	17 094 045 zł	39 701 679 zł	43%
2017	12 172 992 zł	38 524 908 zł	32%
2018	17 295 812 zł	42 770 781 zł	40%
2019	15 337 475 zł	48 191 687 zł	32%
2020	23 371 227 zł	61 719 744 zł	38%
2021	26 293 843 zł	52 523 961 zł	50%
2022	20 983 646 zł	46 246 020 zł	45%
Ogółem	132 549 040 zł	329 678 780 zł	40%

Konkurs:

- krajowy
 międzynarodowy

Typ konkursu

- BEETHOVEN LIFE
 DAINA
 ETIUDA
 GRIEG
 HARMONIA
 MINIATURA
 OPUS
 POLONEZ
 POLONEZ BIS
 PRELUDIUM
 PRELUDIUM BIS
 SHENG
 SONATA
 SONATA BIS
 SONATINA



* Rok rozstrzygnięcia obejmuje pełne lata, w których wprowadzono regulacje dotyczące stypendiów i stanowisk post-doc.

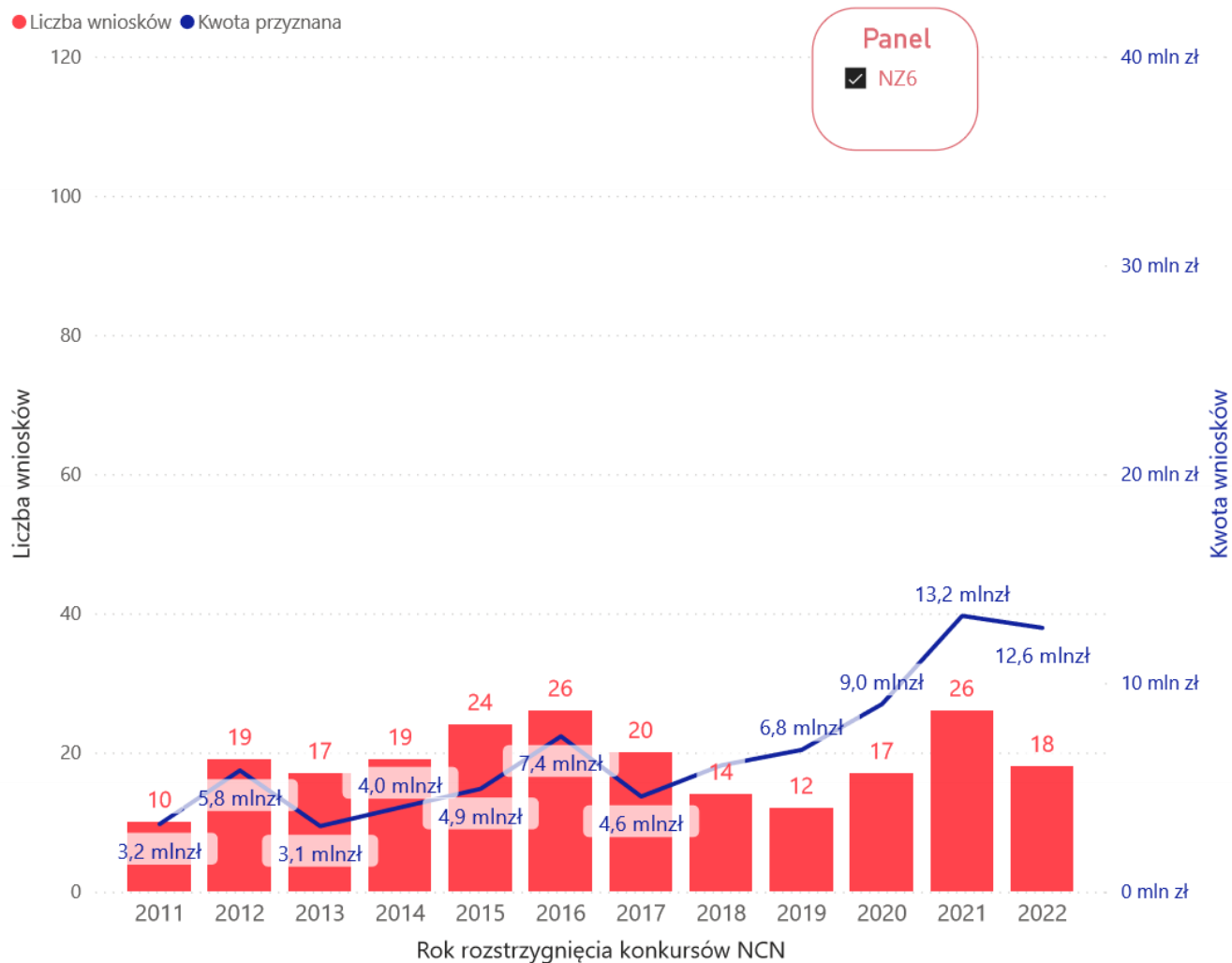
** Kwota przyznana Młodym Naukowcom została obliczona jako suma:

- kwoty przyznanej w całości na konkursy dedykowane Młodym Naukowcom,
- kwoty projektów kierowanych przez Młodych Naukowców w konkursach im niededykowanych,
- kwoty przeznaczonej na stanowiska post-doc i stypendia w projektach niededykowanych oraz niekierowanych przez Młodych Naukowców.

Liczba i wartość projektów wspartych w konkursach NCN dla młodych naukowców

Rok rozstrzygnięcia	Wnioski wsparte	Kwota przyznana
2011	10	3 243 062 zł
2012	19	5 810 237 zł
2013	17	3 145 937 zł
2014	19	4 041 783 zł
2015	24	4 932 578 zł
2016	26	7 445 445 zł
2017	20	4 561 638 zł
2018	14	6 056 597 zł
2019	12	6 796 904 zł
2020	17	8 985 825 zł
2021	26	13 215 089 zł
2022	18	12 638 364 zł
Ogółem	222	80 873 459 zł

- Typ konkursu**
- ETIUDA
 - FUGA
 - PRELUDIUM
 - PRELUDIUM BIS
 - SONATA
 - SONATINA



Liczba i wartość projektów kierowanych przez młodych naukowców wspartych w konkursach NCN, w których mogą brać udział naukowcy na różnych etapach kariery

Rok rozstrzygnięcia	Wnioski wsparte	Badania kierowane przez MN	% kierowanych przez MN	Badania kierowane przez nieMN	% kierowanych przez nieMN
2011	16			16	100%
2012	31	5	16%	26	84%
2013	21	5	24%	16	76%
2014	20	1	5%	19	95%
2015	26	1	4%	25	96%
2016	27	4	15%	23	85%
2017	47	14	30%	33	70%
2018	36	15	42%	21	58%
2019	46	17	37%	29	63%
2020	35	10	29%	25	71%
2021	51	25	49%	26	51%
2022	30	14	47%	16	53%
Ogółem	386	111	29%	275	71%

Rok rozstrzygnięcia	Kwota przyznana	Kwota przyznana MN	% kwoty przyznanej MN	Kwota przyznana nieMN	% kwoty przyznanej nieMN
2011	6 286 715 zł			6 286 715 zł	100%
2012	20 209 963 zł	2 097 718 zł	10%	18 112 245 zł	90%
2013	15 659 439 zł	3 969 336 zł	25%	11 690 103 zł	75%
2014	20 642 811 zł	999 320 zł	5%	19 643 491 zł	95%
2015	25 764 947 zł	1 378 456 zł	5%	24 386 491 zł	95%
2016	32 256 234 zł	6 860 600 zł	21%	25 395 634 zł	79%
2017	33 963 270 zł	3 762 094 zł	11%	30 201 176 zł	89%
2018	36 714 184 zł	7 101 715 zł	19%	29 612 469 zł	81%
2019	41 394 783 zł	3 470 771 zł	8%	37 924 012 zł	92%
2020	52 733 919 zł	6 140 902 zł	12%	46 593 017 zł	88%
2021	39 308 872 zł	7 365 858 zł	19%	31 943 014 zł	81%
2022	33 607 656 zł	1 754 982 zł	5%	31 852 674 zł	95%
Ogółem	358 542 793 zł	44 901 752 zł	13%	313 641 041 zł	87%

Panel

NZ6

Konkurs:

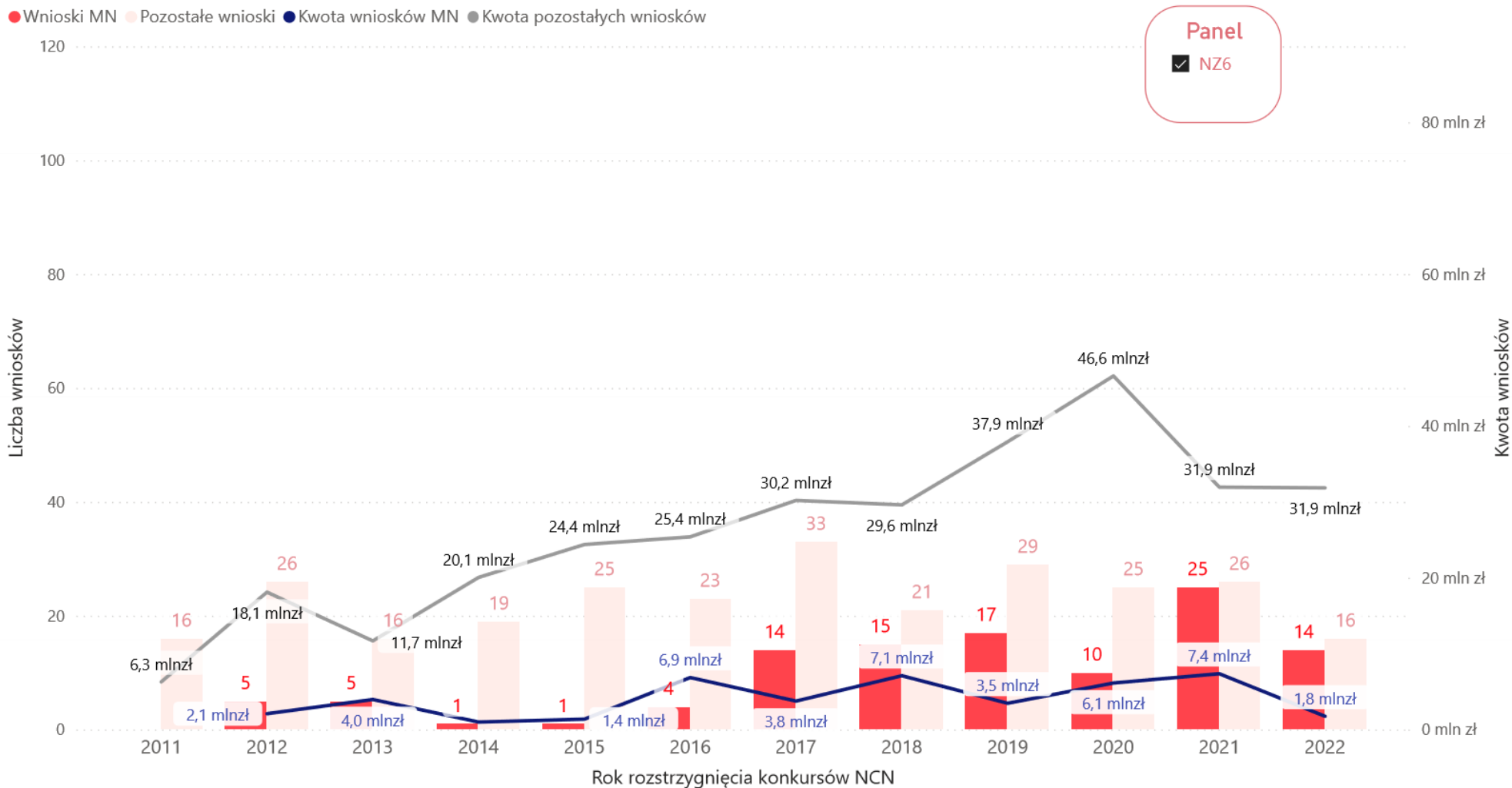
- krajowy
 międzynarodowy

Typ konkursu

- BEETHOVEN LIFE
 DAINA
 GRIEG
 HARMONIA
 MAESTRO
 MINIATURA
 OPUS
 POLONEZ
 POLONEZ BIS
 SHENG
 SONATA BIS
 SYMFONIA

*Typ konkursu OPUS dotyczy także wniosków OPUS LAP.

Liczba i wartość projektów kierowanych przez młodych naukowców wspartych w konkursach NCN, w których mogą brać udział naukowcy na różnych etapach kariery cd.



Liczba i wartość finansowanych przez NCN stypendiów naukowych* w projektach nierealizowanych przez młodych naukowców lub finansowanych w konkursach NCN, które nie są skierowane tylko do młodych naukowców

Panel
 NZ6

Rok rozstrzygnięcia	Liczba finansowanych stypendiów	Wartość finansowanych stypendiów
2014	1	30 000 zł
2015	14	1 239 580 zł
2016	13	846 000 zł
2017	22	1 528 200 zł
2018	20	1 833 500 zł
2019	29	2 659 800 zł
2020	22	3 944 500 zł
2021	26	3 192 896 zł
2022	21	2 920 300 zł
Ogółem	168	18 194 776 zł

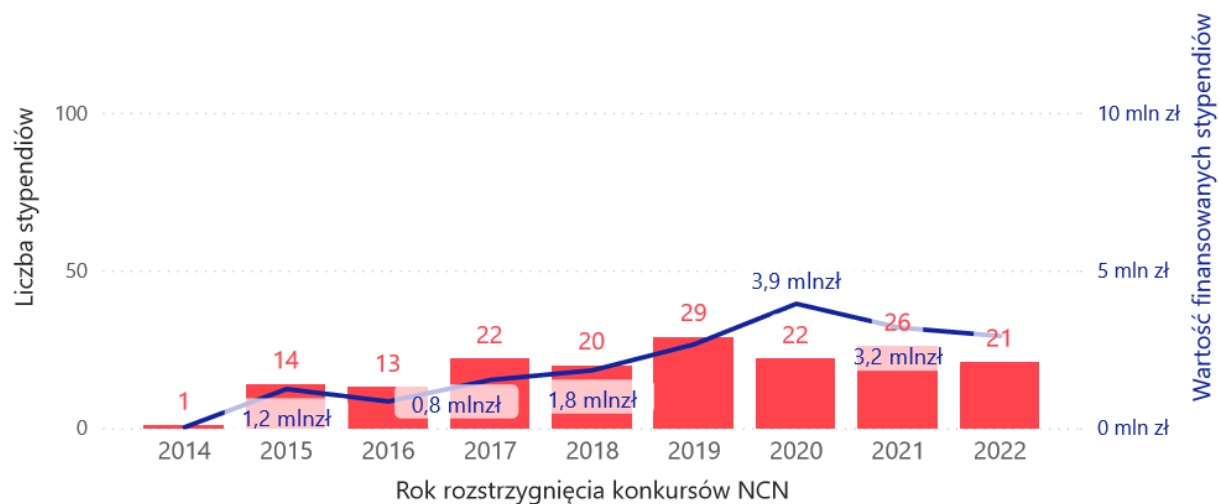
Konkurs:

- krajowy
- międzynarodowy

Typ konkursu

- BEETHOVEN LIFE
- GRIEG
- OPUS
- SHENG
- SONATA BIS

● Stypendia finansowane ● Wartość finansowanych stypendiów



* Stypendia zostały ujęte od edycji 13. konkursów NCN (wprowadzenie regulacji).

**Typ konkursu OPUS dotyczy także wniosków OPUS LAP.

Liczba i wartość finansowanych przez NCN stanowisk post-doc* w projektach nierealizowanych przez młodych naukowców lub finansowanych w konkursach NCN, które nie są skierowane tylko do młodych naukowców

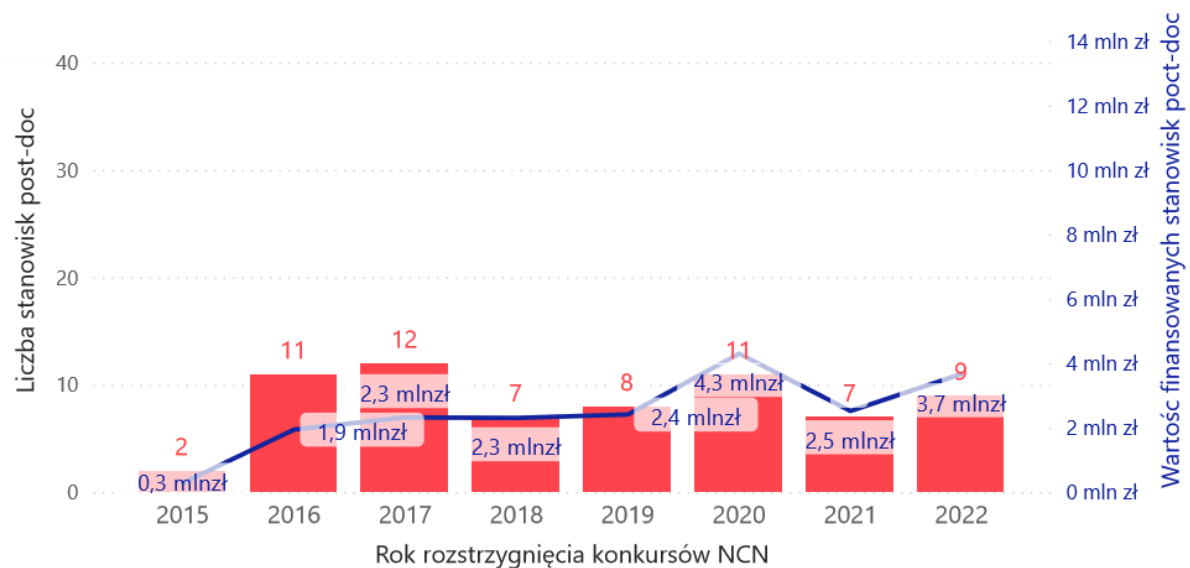
Panel
 NZ6

Rok rozstrzygnięcia	Liczba finansowanych stanowisk post-doc	Wartość finansowanych stanowisk post-doc
2015	2	282 000 zł
2016	11	1 942 000 zł
2017	12	2 321 060 zł
2018	7	2 304 000 zł
2019	8	2 410 000 zł
2020	11	4 300 000 zł
2021	7	2 520 000 zł
2022	9	3 670 000 zł
Ogółem	67	19 749 060 zł

Konkurs:
 krajowy

Typ konkursu
 OPUS
 SONATA BIS

● Finansowane stanowiska post-doc ● Wartość finansowanych stanowisk post-doc



* Stanowiska post-doc zostały ujęte od edycji 17. konkursów NCN (wprowadzenie regulacji).

**Typ konkursu OPUS dotyczy także wniosków OPUS LAP.

Finansowanie młodych naukowców w konkursach NCN

Panel NZ7

Jaki % ogółu finansowania stanowiły środki przyznane młodym naukowcom (MN) ?

Panel

NZ7

Rok rozstrzygnięcia konkursów NCN*	Kwota przyznana Młodym Naukowcom ogółem**	Kwota przyznana ogółem	% kwoty przyznanej Młodym Naukowcom**
2016	26 703 621 zł	67 728 336 zł	39%
2017	31 698 476 zł	81 536 378 zł	39%
2018	27 009 604 zł	69 370 053 zł	39%
2019	27 080 438 zł	74 313 878 zł	36%
2020	38 583 698 zł	105 954 053 zł	36%
2021	50 815 713 zł	109 264 456 zł	47%
2022	64 676 717 zł	127 416 694 zł	51%
Ogółem	266 568 267 zł	635 583 848 zł	42%

Konkurs:

krajowy

międzynarodowy

Typ konkursu

DAINA

ETIUUDA

FUGA

GRIEG

HARMONIA

MINIATURA

OPUS

POLONEZ

POLONEZ BIS

POLS

PRELUDIUM

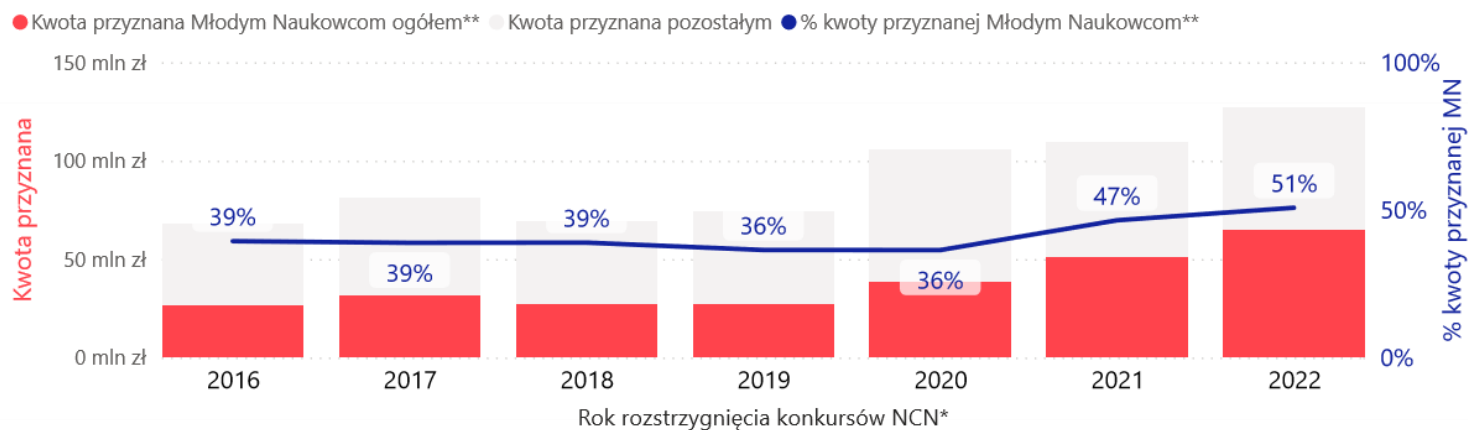
PRELUDIUM BIS

SHENG

SONATA

SONATA BIS

SONATINA



* Rok rozstrzygnięcia obejmuje pełne lata, w których wprowadzono regulacje dotyczące stypendiów i stanowisk post-doc.

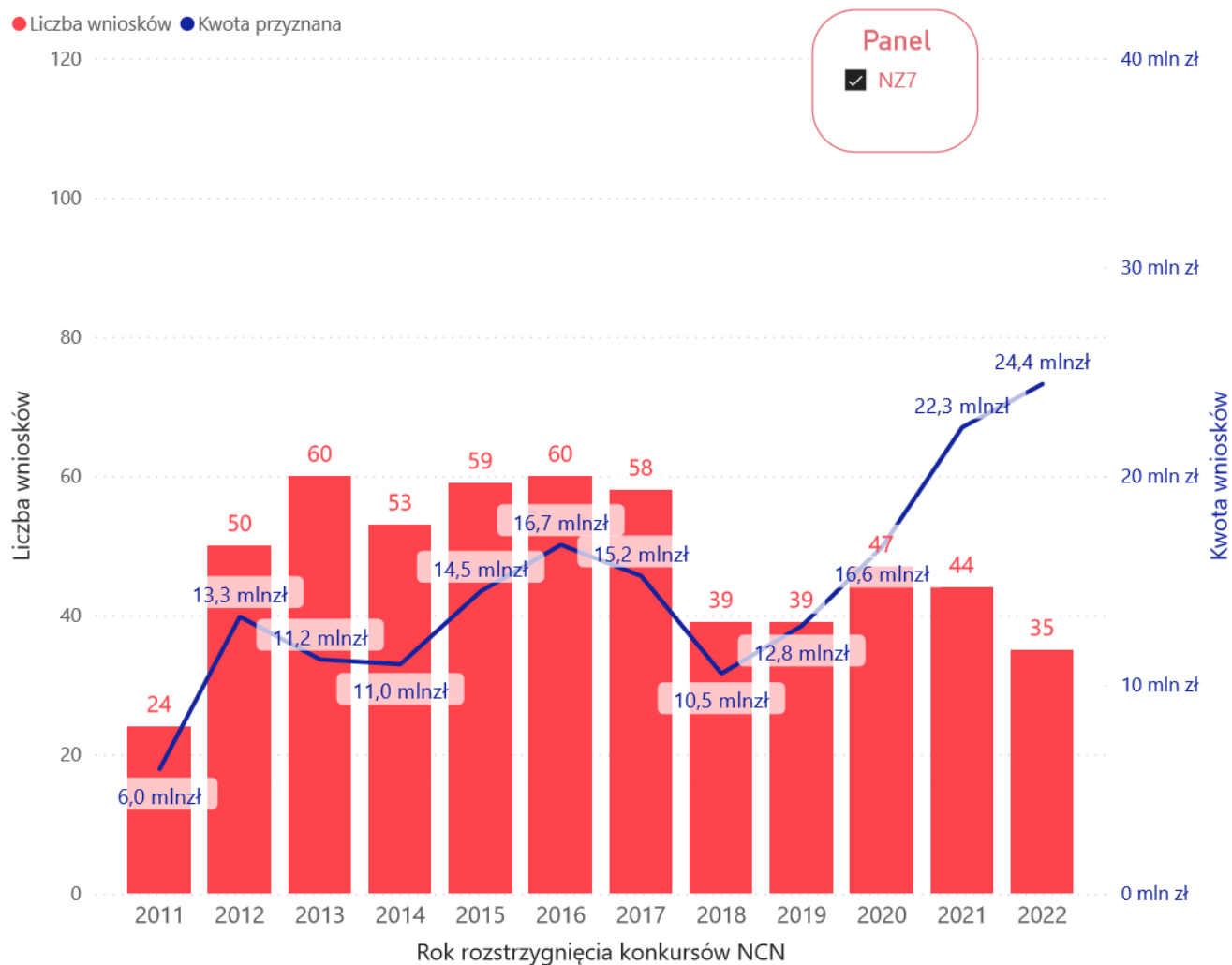
** Kwota przyznana Młodym Naukowcom została obliczona jako suma:

- kwoty przyznanej w całości na konkursy dedykowane Młodym Naukowcom,
- kwoty projektów kierowanych przez Młodych Naukowców w konkursach im niededykowanych,
- kwoty przeznaczonej na stanowiska post-doc i stypendia w projektach niededykowanych oraz niekierowanych przez Młodych Naukowców.

Liczba i wartość projektów wspartych w konkursach NCN dla młodych naukowców

Rok rozstrzygnięcia	Wnioski wsparte	Kwota przyznana
2011	24	5 976 645 zł
2012	50	13 266 758 zł
2013	60	11 222 054 zł
2014	53	10 989 420 zł
2015	59	14 481 494 zł
2016	60	16 710 812 zł
2017	58	15 218 651 zł
2018	39	10 544 841 zł
2019	39	12 824 579 zł
2020	47	16 600 948 zł
2021	44	22 333 966 zł
2022	35	24 408 360 zł
Ogółem	568	174 578 528 zł

- Typ konkursu**
- ETIUDA
 - FUGA
 - PRELUDIUM
 - PRELUDIUM BIS
 - SONATA
 - SONATINA



Liczba i wartość projektów kierowanych przez młodych naukowców wspartych w konkursach NCN, w których mogą brać udział naukowcy na różnych etapach kariery

Rok rozstrzygnięcia	Wnioski wsparte	Badania kierowane przez MN	% kierowanych przez MN	Badania kierowane przez nieMN	% kierowanych przez nieMN
2011	35	4	11%	31	89%
2012	49	6	12%	43	88%
2013	54	1	2%	53	98%
2014	46	1	2%	45	98%
2015	48	1	2%	47	98%
2016	56	7	13%	49	88%
2017	104	39	38%	65	63%
2018	72	26	36%	46	64%
2019	82	36	44%	46	56%
2020	83	28	34%	55	66%
2021	93	38	41%	55	59%
2022	81	30	37%	51	63%
Ogółem	803	217	27%	586	73%

Rok rozstrzygnięcia	Kwota przyznana	Kwota przyznana MN	% kwoty przyznanej MN	Kwota przyznana nieMN	% kwoty przyznanej nieMN
2011	12 104 691 zł	1 070 668 zł	9%	11 034 023 zł	91%
2012	29 384 954 zł	3 262 587 zł	11%	26 122 367 zł	89%
2013	39 223 428 zł	242 980 zł	1%	38 980 448 zł	99%
2014	31 813 778 zł	1 037 713 zł	3%	30 776 065 zł	97%
2015	43 828 603 zł	286 690 zł	1%	43 541 913 zł	99%
2016	51 017 524 zł	6 382 989 zł	13%	44 634 535 zł	87%
2017	66 317 727 zł	10 090 625 zł	15%	56 227 102 zł	85%
2018	58 825 212 zł	10 265 263 zł	17%	48 559 949 zł	83%
2019	61 489 299 zł	6 677 459 zł	11%	54 811 840 zł	89%
2020	89 353 105 zł	9 074 686 zł	10%	80 278 419 zł	90%
2021	86 930 490 zł	16 254 947 zł	19%	70 675 543 zł	81%
2022	103 008 334 zł	26 740 857 zł	26%	76 267 477 zł	74%
Ogółem	673 297 145 zł	91 387 464 zł	14%	581 909 681 zł	86%

Panel

NZ7

Konkurs:

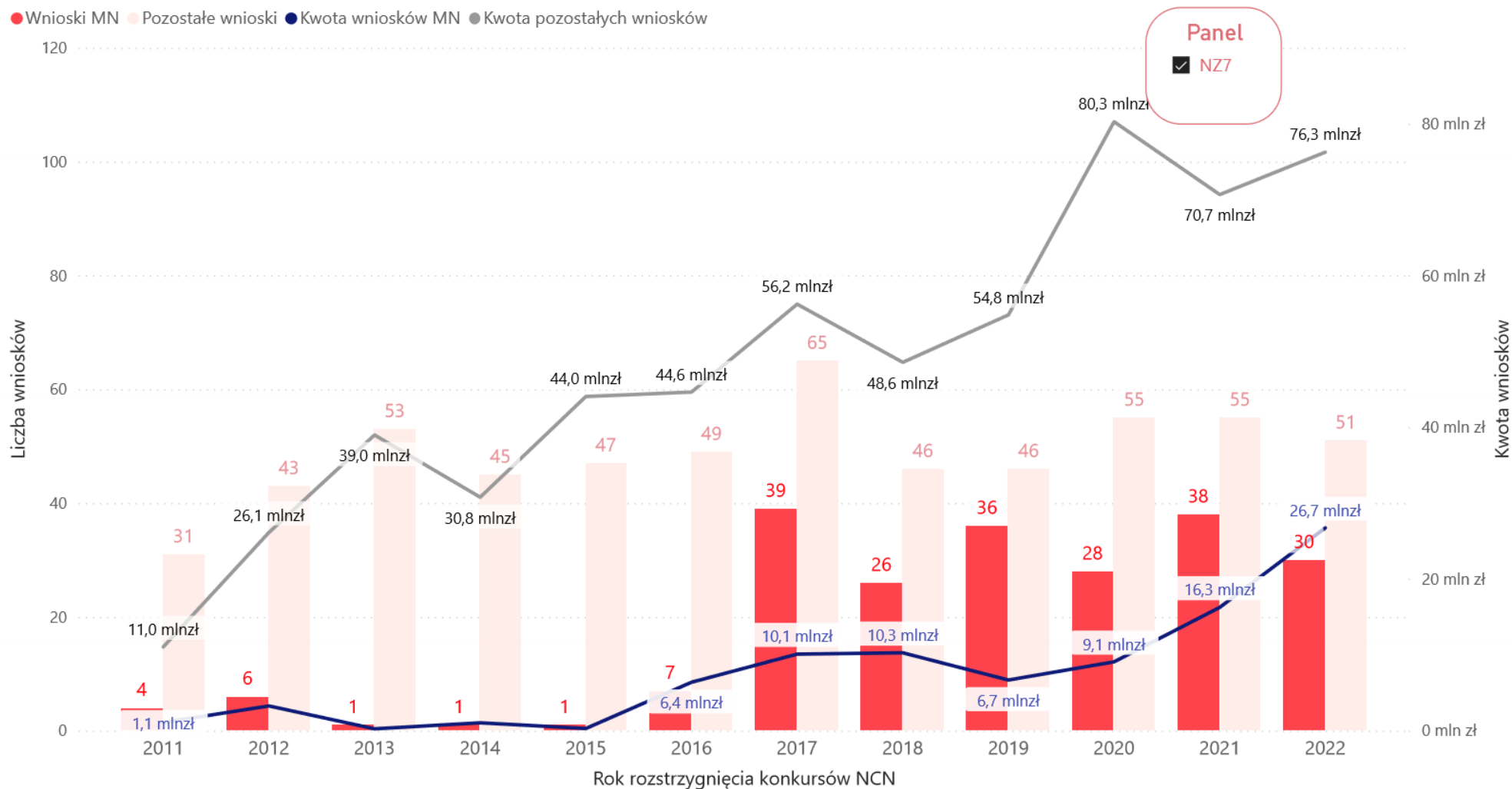
- krajowy
 międzynarodowy

Typ konkursu

- DAINA
 GRIEG
 HARMONIA
 MAESTRO
 MINIATURA
 OPUS
 POLONEZ
 POLONEZ BIS
 POLS
 SHENG
 SONATA BIS
 SYMFONIA

*Typ konkursu OPUS dotyczy także wniosków OPUS LAP.

Liczba i wartość projektów kierowanych przez młodych naukowców wspartych w konkursach NCN, w których mogą brać udział naukowcy na różnych etapach kariery cd.



Liczba i wartość finansowanych przez NCN stypendiów naukowych* w projektach nierealizowanych przez młodych naukowców lub finansowanych w konkursach NCN, które nie są skierowane tylko do młodych naukowców

Panel
 NZ7

Rok rozstrzygnięcia	Liczba finansowanych stypendiów	Wartość finansowanych stypendiów
2014	9	299 300 zł
2015	30	1 909 400 zł
2016	36	1 890 800 zł
2017	41	2 612 400 zł
2018	30	2 329 500 zł
2019	44	3 998 400 zł
2020	58	6 998 064 zł
2021	55	6 586 800 zł
2022	57	8 227 500 zł
Ogółem	360	34 852 164 zł

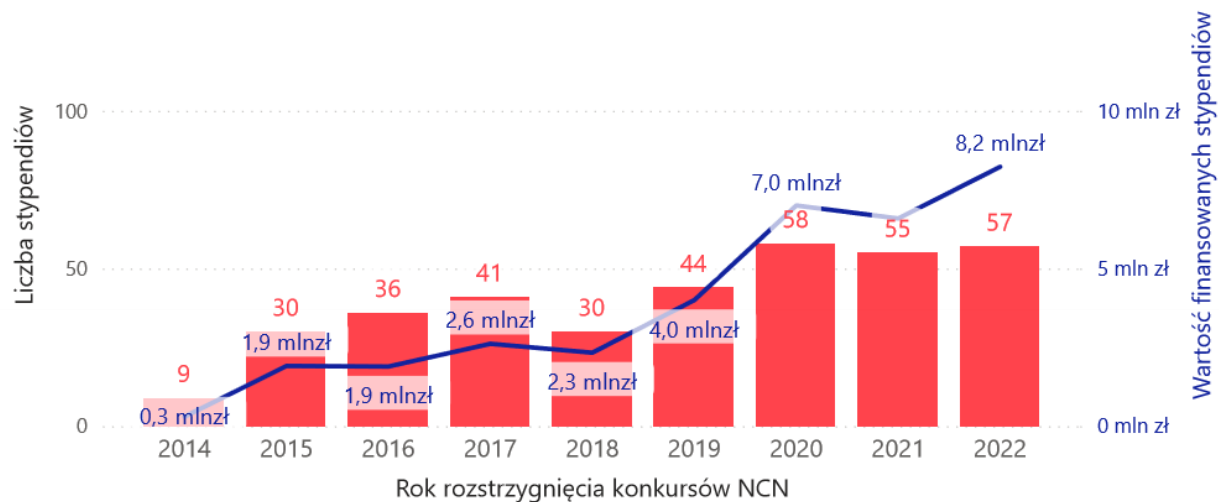
Konkurs:

krajowy
 międzynarodowy

Typ konkursu

DAINA
 GRIEG
 OPUS
 SHENG
 SONATA BIS
 SYMFONIA

● Stypendia finansowane ● Wartość finansowanych stypendiów



* Stypendia zostały ujęte od edycji 13. konkursów NCN (wprowadzenie regulacji).

**Typ konkursu OPUS dotyczy także wniosków OPUS LAP.

Liczba i wartość finansowanych przez NCN stanowisk post-doc* w projektach nierealizowanych przez młodych naukowców lub finansowanych w konkursach NCN, które nie są skierowane tylko do młodych naukowców

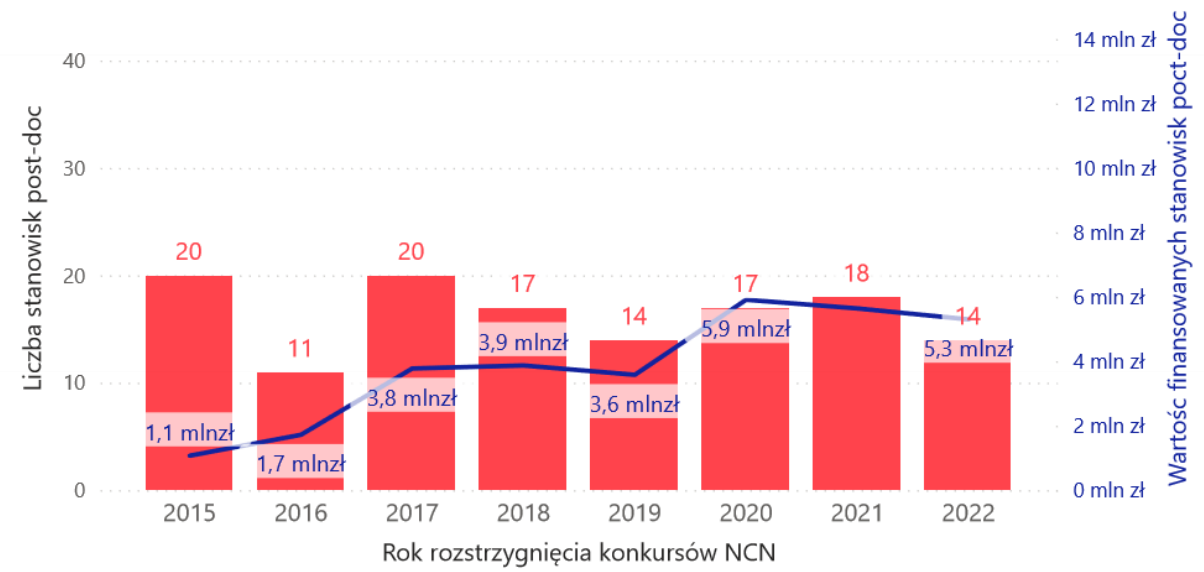
Panel
 NZ7

Rok rozstrzygnięcia	Liczba finansowanych stanowisk post-doc	Wartość finansowanych stanowisk post-doc
2015	20	1 069 000 zł
2016	11	1 719 020 zł
2017	20	3 776 800 zł
2018	17	3 870 000 zł
2019	14	3 580 000 zł
2020	17	5 910 000 zł
2021	18	5 640 000 zł
2022	14	5 300 000 zł
Ogółem	131	30 864 820 zł

Konkurs:
 krajowy
 międzynarodowy

Typ konkursu
 OPUS
 SHENG
 SONATA BIS

● Finansowane stanowiska post-doc ● Wartość finansowanych stanowisk post-doc



* Stanowiska post-doc zostały ujęte od edycji 17. konkursów NCN (wprowadzenie regulacji).

**Typ konkursu OPUS dotyczy także wniosków OPUS LAP.

Finansowanie młodych naukowców w konkursach NCN

Panel NZ8

Jaki % ogółu finansowania stanowiły środki przyznane młodym naukowcom (MN) ?

Panel

NZ8

Rok rozstrzygnięcia konkursów NCN*	Kwota przyznana Młodym Naukowcom ogółem**	Kwota przyznana ogółem	% kwoty przyznanej Młodym Naukowcom**
2016	21 041 764 zł	47 554 441 zł	44%
2017	24 478 548 zł	47 749 480 zł	51%
2018	27 216 383 zł	45 943 766 zł	59%
2019	35 473 758 zł	57 088 815 zł	62%
2020	46 981 314 zł	81 415 791 zł	58%
2021	40 190 511 zł	73 970 431 zł	54%
2022	30 761 881 zł	61 108 780 zł	50%
Ogółem	226 144 159 zł	414 831 504 zł	55%

Konkurs:

krajowy

międzynarodowy

Typ konkursu

BEETHOVEN LIFE

DAINA

ETIUDA

FUGA

GRIEG

HARMONIA

MAESTRO

MINIATURA

OPUS

POLONEZ

POLONEZ BIS

POLS

PRELUDIUM

PRELUDIUM BIS

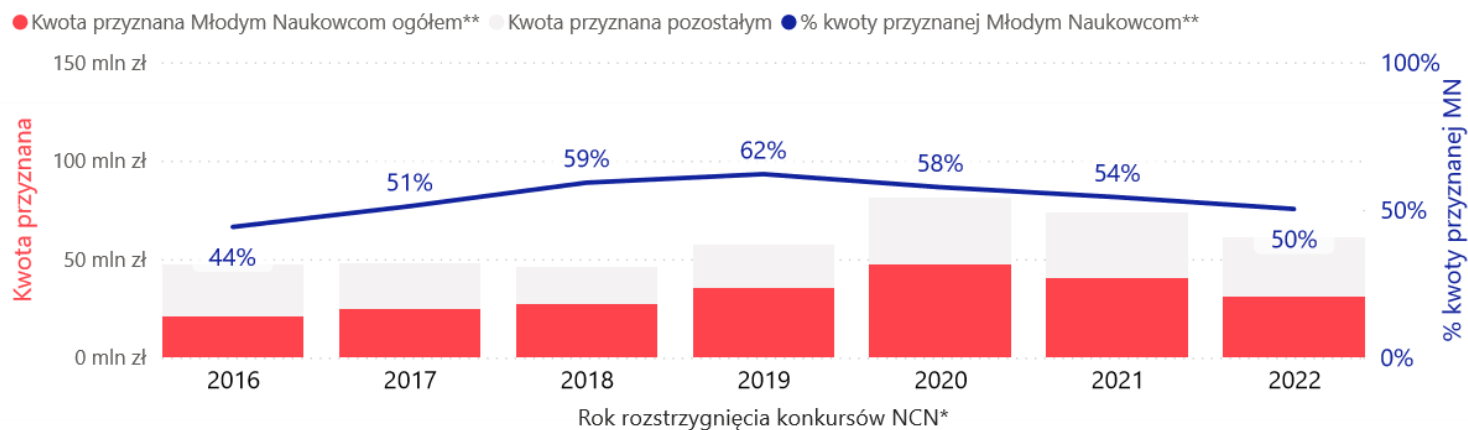
SHENG

SONATA

SONATA BIS

SONATINA

UWERTURA



* Rok rozstrzygnięcia obejmuje pełne lata, w których wprowadzono regulacje dotyczące stypendiów i stanowisk post-doc.

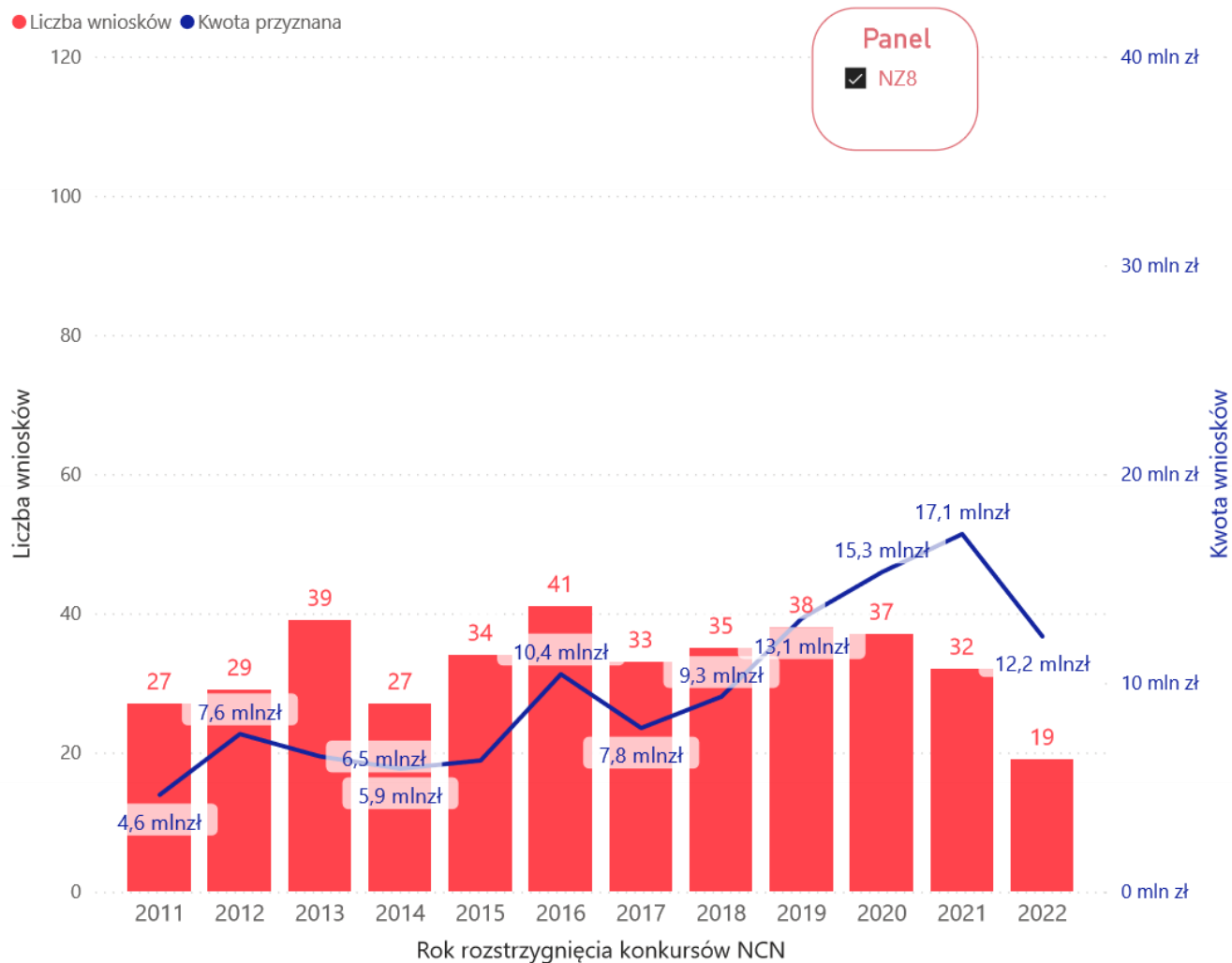
** Kwota przyznana Młodym Naukowcom została obliczona jako suma:

- kwoty przyznanej w całości na konkursy dedykowane Młodym Naukowcom,
- kwoty projektów kierowanych przez Młodych Naukowców w konkursach im niededykowanych,
- kwoty przeznaczonej na stanowiska post-doc i stypendia w projektach niededykowanych oraz niekierowanych przez Młodych Naukowców.

Liczba i wartość projektów wspartych w konkursach NCN dla młodych naukowców

Rok rozstrzygnięcia	Wnioski wsparte	Kwota przyznana
2011	27	4 640 427 zł
2012	29	7 555 089 zł
2013	39	6 481 623 zł
2014	27	5 899 630 zł
2015	34	6 288 895 zł
2016	41	10 420 202 zł
2017	33	7 843 359 zł
2018	35	9 344 132 zł
2019	38	13 088 043 zł
2020	37	15 308 217 zł
2021	32	17 132 592 zł
2022	19	12 228 367 zł
Ogółem	391	116 230 576 zł

- Typ konkursu**
- ETIUDA
 - FUGA
 - PRELUDIUM
 - PRELUDIUM BIS
 - SONATA
 - SONATINA



Liczba i wartość projektów kierowanych przez młodych naukowców wspartych w konkursach NCN, w których mogą brać udział naukowcy na różnych etapach kariery

Rok rozstrzygnięcia	Wnioski wsparte	Badania kierowane przez MN	% kierowanych przez MN	Badania kierowane przez nieMN	% kierowanych przez nieMN
2011	31	2	6%	29	94%
2012	46	4	9%	42	91%
2013	39	8	21%	31	79%
2014	21	1	5%	20	95%
2015	35	6	17%	29	83%
2016	43	8	19%	35	81%
2017	99	48	48%	51	52%
2018	70	37	53%	33	47%
2019	50	17	34%	33	66%
2020	54	24	44%	30	56%
2021	55	20	36%	35	64%
2022	48	23	48%	25	52%
Ogółem	591	198	34%	393	66%

Rok rozstrzygnięcia	Kwota przyznana	Kwota przyznana MN	% kwoty przyznanej MN	Kwota przyznana nieMN	% kwoty przyznanej nieMN
2011	9 037 474 zł	545 300 zł	6%	8 492 174 zł	94%
2012	25 205 940 zł	1 525 175 zł	6%	23 680 765 zł	94%
2013	21 618 403 zł	3 033 859 zł	14%	18 584 544 zł	86%
2014	14 578 312 zł	624 920 zł	4%	13 953 392 zł	96%
2015	25 450 820 zł	3 278 367 zł	13%	22 172 453 zł	87%
2016	37 134 239 zł	6 674 814 zł	18%	30 459 425 zł	82%
2017	39 906 121 zł	12 742 221 zł	32%	27 163 900 zł	68%
2018	36 599 634 zł	13 967 651 zł	38%	22 631 983 zł	62%
2019	44 000 772 zł	17 844 315 zł	41%	26 156 457 zł	59%
2020	66 107 574 zł	22 378 097 zł	34%	43 729 477 zł	66%
2021	56 837 839 zł	13 093 719 zł	23%	43 744 120 zł	77%
2022	48 880 413 zł	12 427 314 zł	25%	36 453 099 zł	75%
Ogółem	425 357 541 zł	108 135 752 zł	25%	317 221 789 zł	75%

Panel

NZ8

Konkurs:

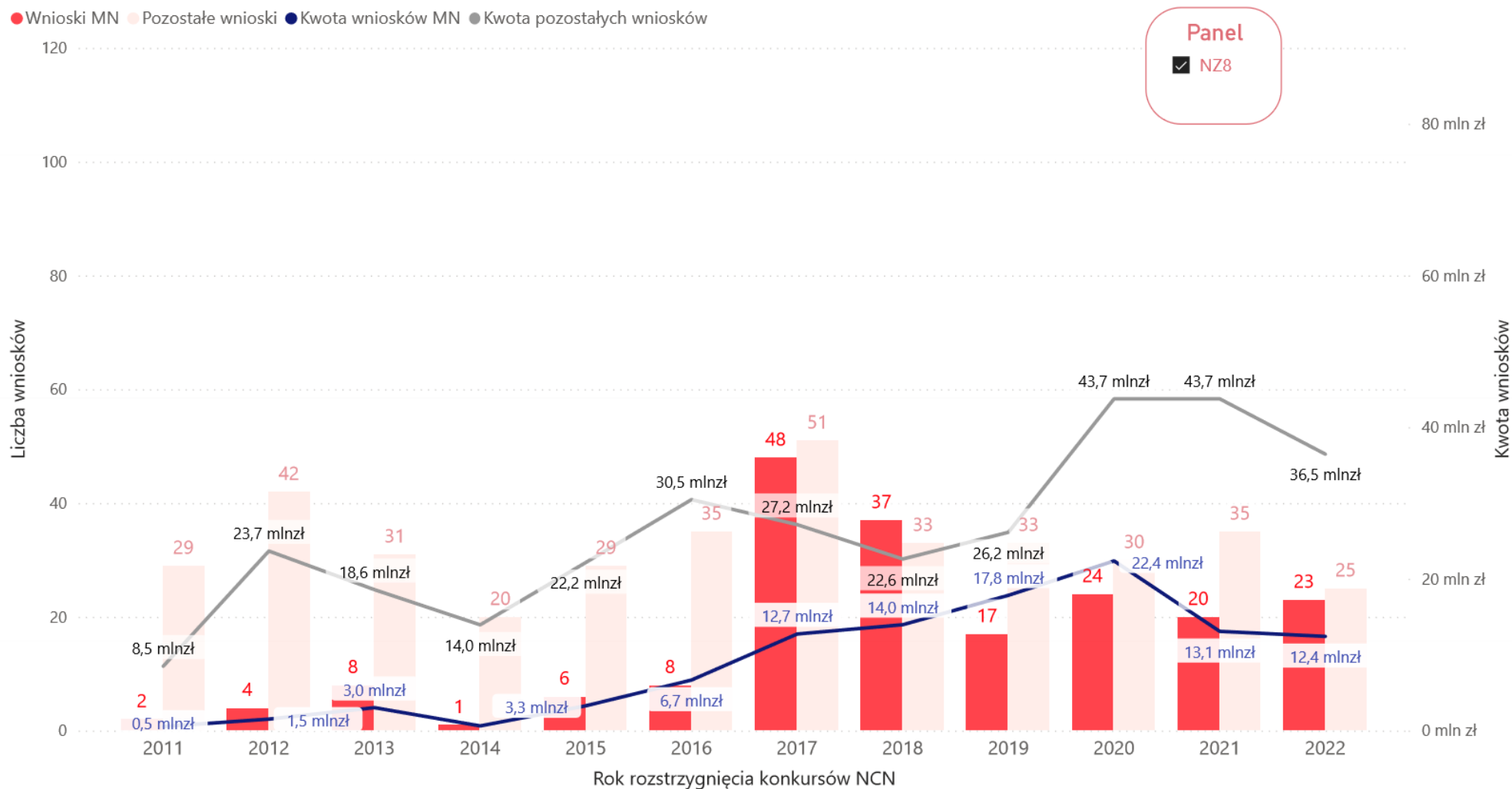
- krajowy
 międzynarodowy

Typ konkursu

- BEETHOVEN LIFE
 DAINA
 GRIEG
 HARMONIA
 MAESTRO
 MINIATURA
 OPUS
 POLONEZ
 POLONEZ BIS
 POLS
 SHENG
 SONATA BIS
 SYMFONIA
 UWERTURA

*Typ konkursu OPUS dotyczy także wniosków OPUS LAP.

Liczba i wartość projektów kierowanych przez młodych naukowców wspartych w konkursach NCN, w których mogą brać udział naukowcy na różnych etapach kariery cd.



Liczba i wartość finansowanych przez NCN stypendiów naukowych* w projektach nierealizowanych przez młodych naukowców lub finansowanych w konkursach NCN, które nie są skierowane tylko do młodych naukowców

Panel
 NZ8

Rok rozstrzygnięcia	Liczba finansowanych stypendiów	Wartość finansowanych stypendiów
2014	4	401 400 zł
2015	16	1 428 600 zł
2016	25	1 931 400 zł
2017	20	1 501 800 zł
2018	24	2 347 600 zł
2019	16	1 661 400 zł
2020	34	4 275 000 zł
2021	45	6 474 200 zł
2022	26	3 816 200 zł
Ogółem	210	23 837 600 zł

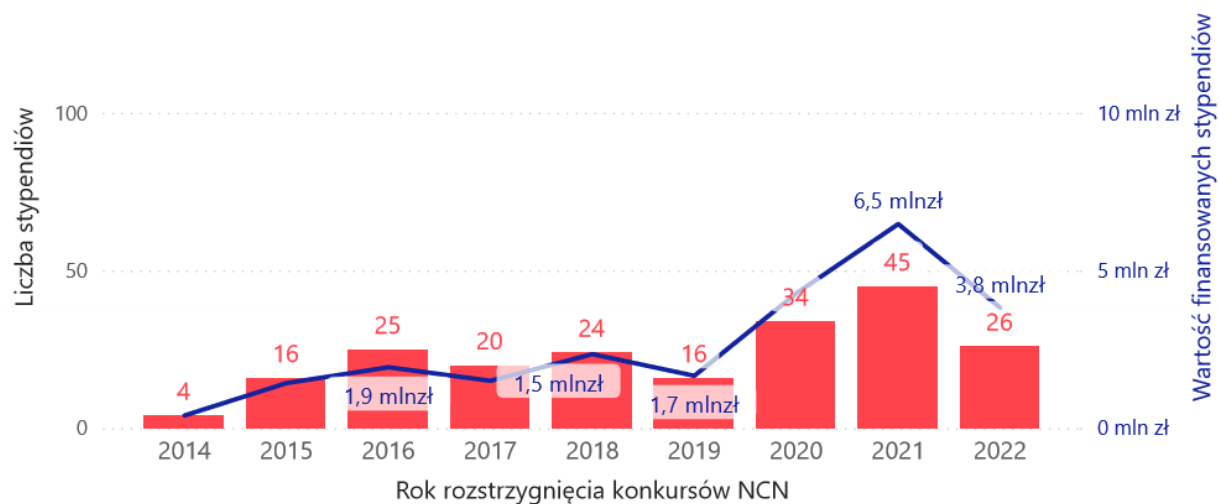
Konkurs:

- krajowy
- międzynarodowy

Typ konkursu

- BEETHOVEN LIFE
- DAINA
- GRIEG
- HARMONIA
- MAESTRO
- OPUS
- POLONEZ BIS
- SHENG
- SONATA BIS

● Stypendia finansowane ● Wartość finansowanych stypendiów



* Stypendia zostały ujęte od edycji 13. konkursów NCN (wprowadzenie regulacji).

**Typ konkursu OPUS dotyczy także wniosków OPUS LAP.

Liczba i wartość finansowanych przez NCN stanowisk post-doc* w projektach nierealizowanych przez młodych naukowców lub finansowanych w konkursach NCN, które nie są skierowane tylko do młodych naukowców

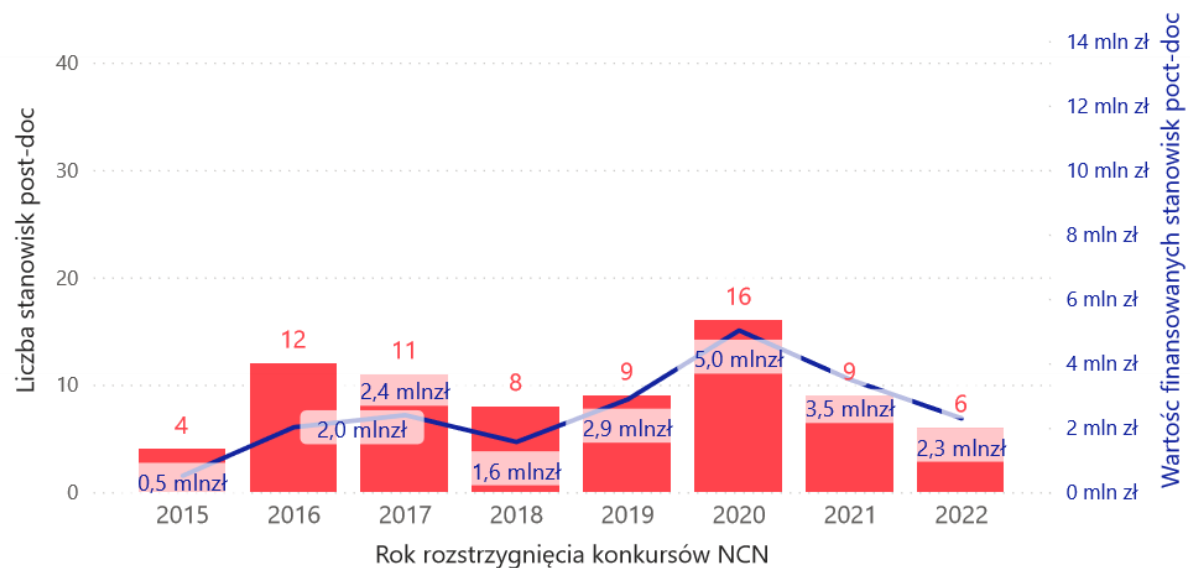
Panel
 NZ8

Rok rozstrzygnięcia	Liczba finansowanych stanowisk post-doc	Wartość finansowanych stanowisk post-doc
2015	4	507 000 zł
2016	12	2 015 348 zł
2017	11	2 391 168 zł
2018	8	1 557 000 zł
2019	9	2 880 000 zł
2020	16	5 020 000 zł
2021	9	3 490 000 zł
2022	6	2 290 000 zł
Ogółem	75	20 150 516 zł

Konkurs:
 krajowy
 międzynarodowy

Typ konkursu
 DAINA
 MAESTRO
 OPUS
 SONATA BIS

● Finansowane stanowiska post-doc ● Wartość finansowanych stanowisk post-doc



* Stanowiska post-doc zostały ujęte od edycji 17. konkursów NCN (wprowadzenie regulacji).

**Typ konkursu OPUS dotyczy także wniosków OPUS LAP.

Finansowanie młodych naukowców w konkursach NCN

Panel NZ9

Jaki % ogółu finansowania stanowiły środki przyznane młodym naukowcom (MN) ?

Panel

NZ9

Rok rozstrzygnięcia konkursów NCN*	Kwota przyznana Młodym Naukowcom ogółem**	Kwota przyznana ogółem	% kwoty przyznanej Młodym Naukowcom**
2016	25 425 413 zł	62 756 002 zł	41%
2017	26 799 270 zł	68 239 496 zł	39%
2018	25 528 280 zł	69 029 623 zł	37%
2019	27 469 211 zł	73 082 825 zł	38%
2020	40 824 683 zł	97 745 398 zł	42%
2021	61 915 825 zł	131 309 401 zł	47%
2022	58 034 683 zł	120 429 169 zł	48%
Ogółem	265 997 365 zł	622 591 914 zł	43%

Konkurs:

krajowy

międzynarodowy

Typ konkursu

ALPHORN

DAINA

ETIUDA

GRIEG

HARMONIA

MINIATURA

OPUS

POLONEZ

POLONEZ BIS

PRELUDIUM

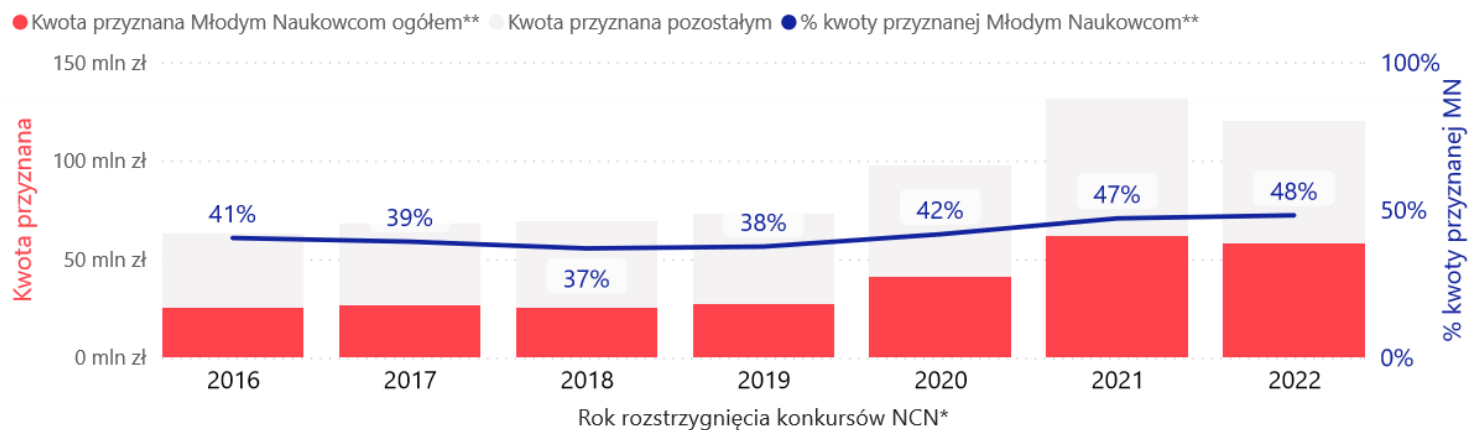
PRELUDIUM BIS

SHENG

SONATA

SONATA BIS

SONATINA



* Rok rozstrzygnięcia obejmuje pełne lata, w których wprowadzono regulacje dotyczące stypendiów i stanowisk post-doc.

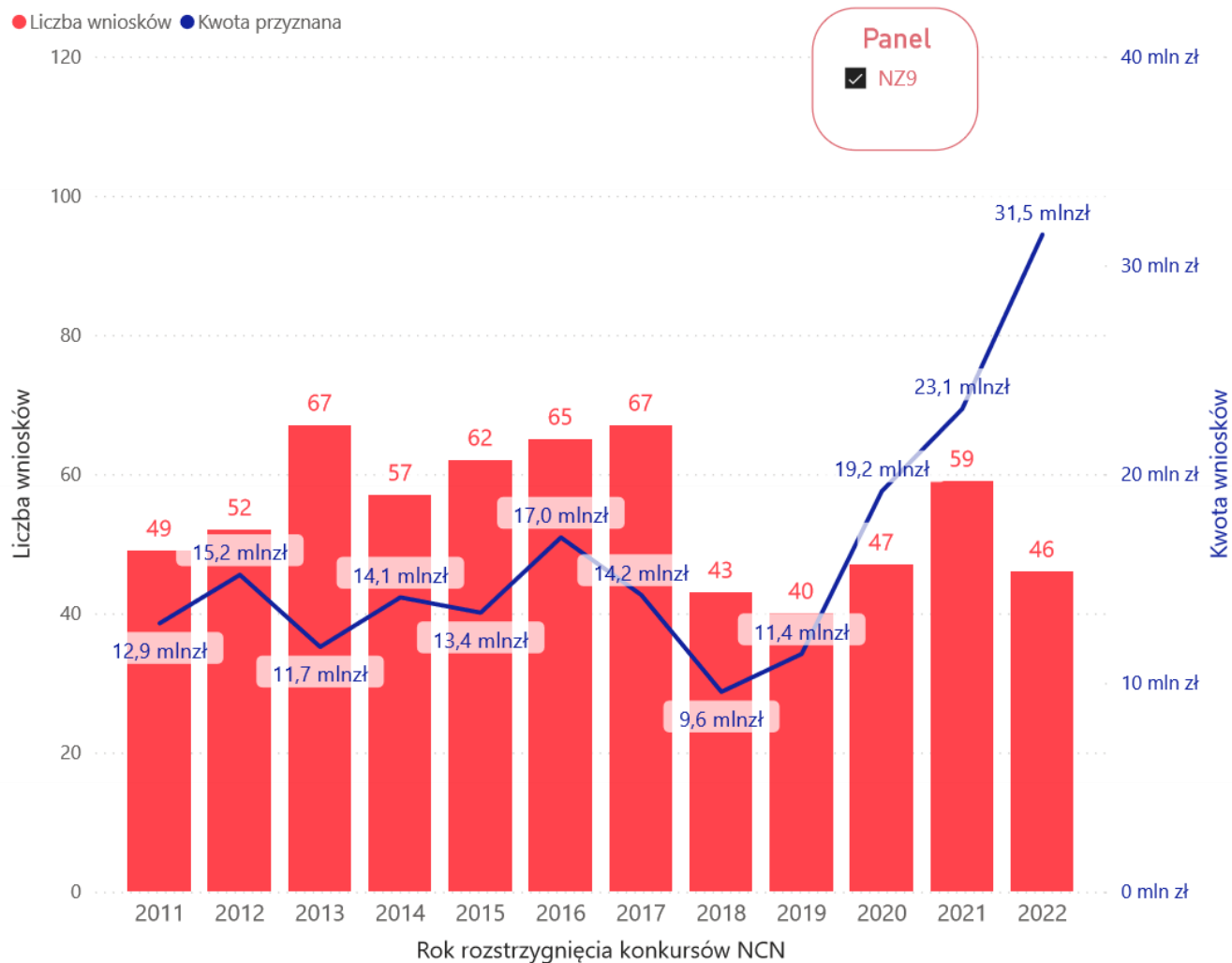
** Kwota przyznana Młodym Naukowcom została obliczona jako suma:

- kwoty przyznanej w całości na konkursy dedykowane Młodym Naukowcom,
- kwoty projektów kierowanych przez Młodych Naukowców w konkursach im niededykowanych,
- kwoty przeznaczonej na stanowiska post-doc i stypendia w projektach niededykowanych oraz niekierowanych przez Młodych Naukowców.

Liczba i wartość projektów wspartych w konkursach NCN dla młodych naukowców

Rok rozstrzygnięcia	Wnioski wsparte	Kwota przyznana
2011	49	12 858 453 zł
2012	52	15 179 285 zł
2013	67	11 727 664 zł
2014	57	14 100 021 zł
2015	62	13 364 774 zł
2016	65	16 968 079 zł
2017	67	14 221 197 zł
2018	43	9 575 751 zł
2019	40	11 391 230 zł
2020	47	19 191 622 zł
2021	59	23 122 525 zł
2022	46	31 475 684 zł
Ogółem	654	193 176 285 zł

- Typ konkursu**
- ETIUDA
 - FUGA
 - PRELUDIUM
 - PRELUDIUM BIS
 - SONATA
 - SONATINA



Liczba i wartość projektów kierowanych przez młodych naukowców wspartych w konkursach NCN, w których mogą brać udział naukowcy na różnych etapach kariery

Rok rozstrzygnięcia	Wnioski wsparte	Badania kierowane przez MN	% kierowanych przez MN	Badania kierowane przez nieMN	% kierowanych przez nieMN
2011	56	2	4%	54	96%
2012	65	4	6%	61	94%
2013	65			65	100%
2014	41	4	10%	37	90%
2015	56	4	7%	52	93%
2016	60	6	10%	54	90%
2017	127	50	39%	77	61%
2018	123	53	43%	70	57%
2019	127	64	50%	63	50%
2020	82	36	44%	46	56%
2021	116	51	44%	65	56%
2022	94	35	37%	59	63%
Ogółem	1 012	309	31%	703	69%

Rok rozstrzygnięcia	Kwota przyznana	Kwota przyznana MN	% kwoty przyznanej MN	Kwota przyznana nieMN	% kwoty przyznanej nieMN
2011	21 503 577 zł	1 299 532 zł	6%	20 204 045 zł	94%
2012	41 687 511 zł	1 765 270 zł	4%	39 922 241 zł	96%
2013	38 243 003 zł			38 243 003 zł	100%
2014	29 561 193 zł	3 113 706 zł	11%	26 447 487 zł	89%
2015	43 286 957 zł	2 429 328 zł	6%	40 857 629 zł	94%
2016	45 787 923 zł	5 738 254 zł	13%	40 049 669 zł	87%
2017	54 018 299 zł	6 881 273 zł	13%	47 137 026 zł	87%
2018	59 453 872 zł	11 049 829 zł	19%	48 404 043 zł	81%
2019	61 691 595 zł	6 754 381 zł	11%	54 937 214 zł	89%
2020	78 553 776 zł	8 577 861 zł	11%	69 975 915 zł	89%
2021	108 186 876 zł	27 264 400 zł	25%	80 922 476 zł	75%
2022	88 953 485 zł	12 234 699 zł	14%	76 718 786 zł	86%
Ogółem	670 928 067 zł	87 108 533 zł	13%	583 819 534 zł	87%

Panel

NZ9

Konkurs:

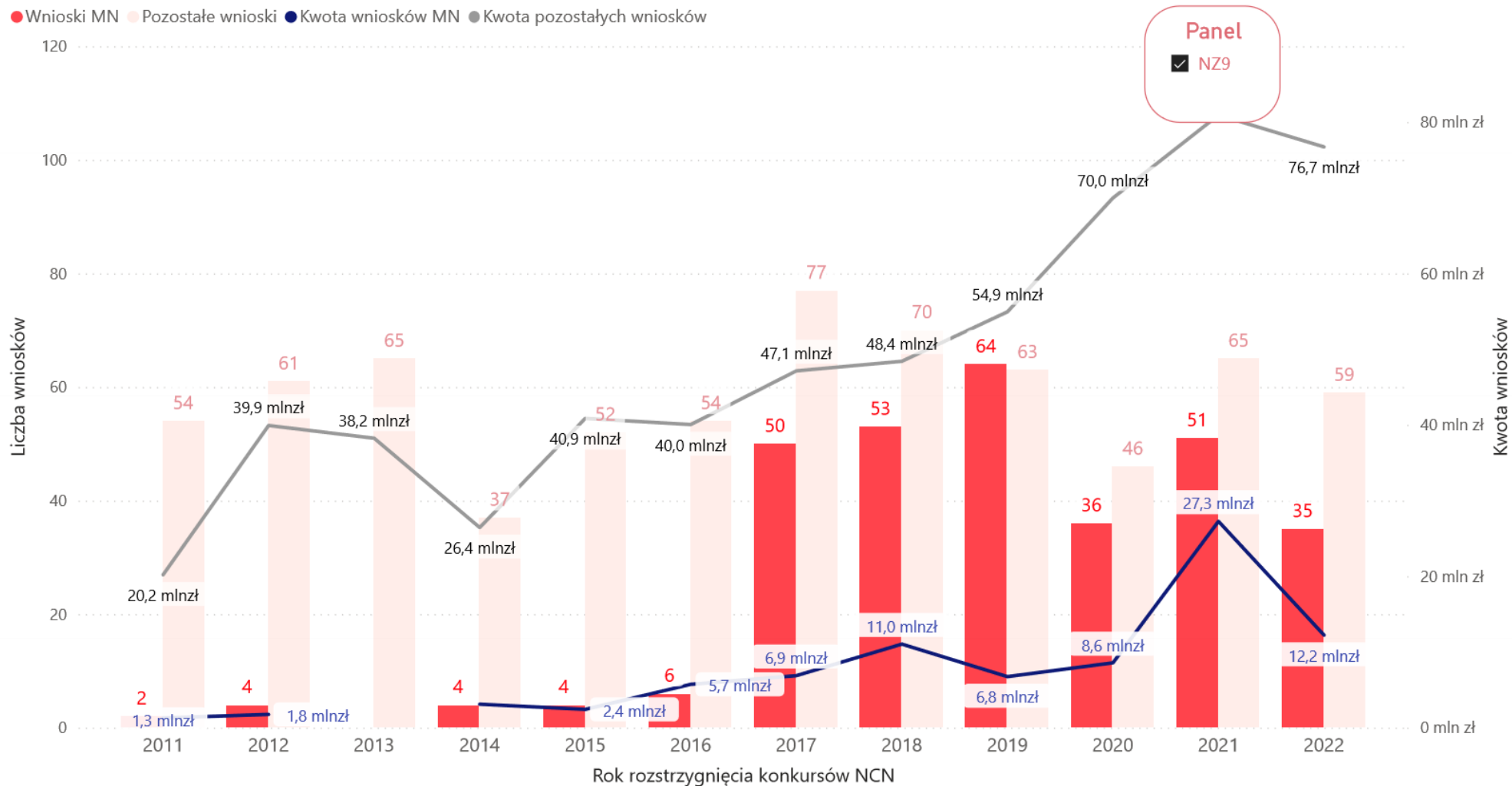
- krajowy
 międzynarodowy

Typ konkursu

- ALPHORN
 DAINA
 GRIEG
 HARMONIA
 MAESTRO
 MINIATURA
 OPUS
 POLONEZ
 POLONEZ BIS
 SHENG
 SONATA BIS

*Typ konkursu OPUS dotyczy także wniosków OPUS LAP.

Liczba i wartość projektów kierowanych przez młodych naukowców wspartych w konkursach NCN, w których mogą brać udział naukowcy na różnych etapach kariery cd.



Liczba i wartość finansowanych przez NCN stypendiów naukowych* w projektach nierealizowanych przez młodych naukowców lub finansowanych w konkursach NCN, które nie są skierowane tylko do młodych naukowców

Panel
 NZ9

Rok rozstrzygnięcia	Liczba finansowanych stypendiów	Wartość finansowanych stypendiów
2014	4	288 000 zł
2015	32	1 992 800 zł
2016	29	1 797 000 zł
2017	50	3 212 600 zł
2018	36	2 664 300 zł
2019	47	3 983 600 zł
2020	55	7 305 200 zł
2021	66	8 558 900 zł
2022	64	7 554 300 zł
Ogółem	383	37 356 700 zł

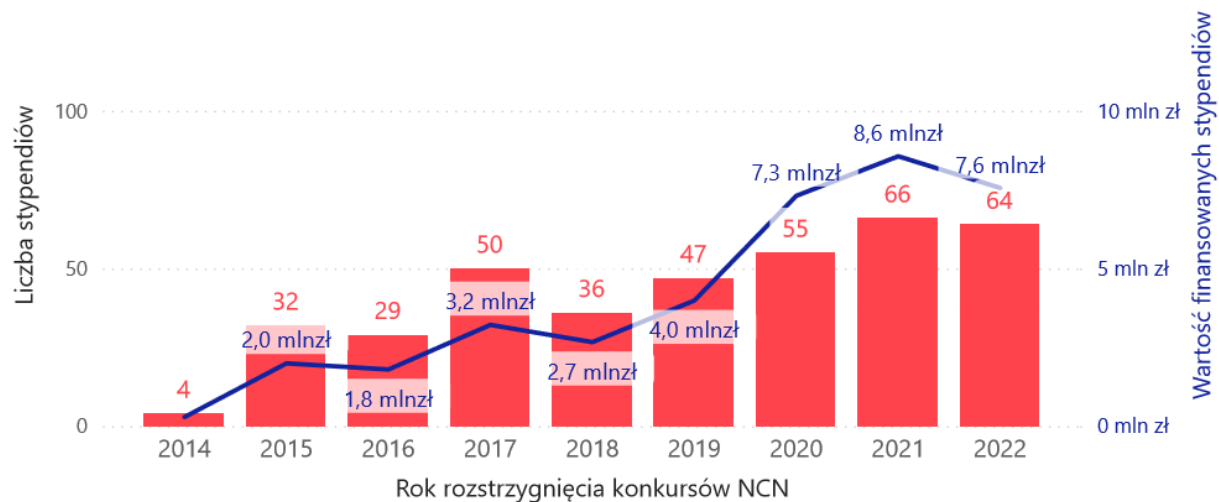
Konkurs:

- krajowy
- międzynarodowy

Typ konkursu

- ALPHORN
- DAINA
- OPUS
- POLONEZ BIS
- SONATA BIS

● Stypendia finansowane ● Wartość finansowanych stypendiów



* Stypendia zostały ujęte od edycji 13. konkursów NCN (wprowadzenie regulacji).

**Typ konkursu OPUS dotyczy także wniosków OPUS LAP.

Liczba i wartość finansowanych przez NCN stanowisk post-doc* w projektach nierealizowanych przez młodych naukowców lub finansowanych w konkursach NCN, które nie są skierowane tylko do młodych naukowców

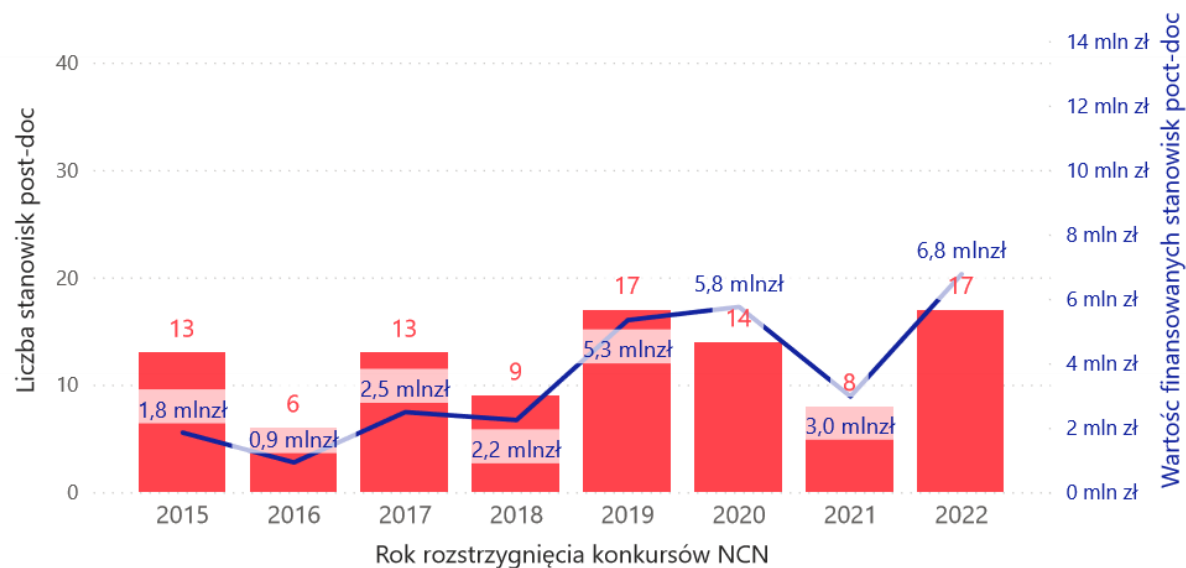
Panel
 NZ9

Rok rozstrzygnięcia	Liczba finansowanych stanowisk post-doc	Wartość finansowanych stanowisk post-doc
2015	13	1 848 070 zł
2016	6	922 080 zł
2017	13	2 484 200 zł
2018	9	2 238 400 zł
2019	17	5 340 000 zł
2020	14	5 750 000 zł
2021	8	2 970 000 zł
2022	17	6 770 000 zł
Ogółem	97	28 322 750 zł

Konkurs:
 krajowy

Typ konkursu
 OPUS
 SONATA BIS

● Finansowane stanowiska post-doc ● Wartość finansowanych stanowisk post-doc



* Stanowiska post-doc zostały ujęte od edycji 17. konkursów NCN (wprowadzenie regulacji).

**Typ konkursu OPUS dotyczy także wniosków OPUS LAP.

Finansowanie młodych naukowców w konkursach NCN

Panel ST1

Jaki % ogółu finansowania stanowiły środki przyznane młodym naukowcom (MN) ?

Panel

ST1

Rok rozstrzygnięcia konkursów NCN*	Kwota przyznana Młodym Naukowcom ogółem**	Kwota przyznana ogółem	% kwoty przyznanej Młodym Naukowcom**
2016	7 807 202 zł	19 001 776 zł	41%
2017	8 416 630 zł	22 812 630 zł	37%
2018	11 142 154 zł	24 816 022 zł	45%
2019	7 734 551 zł	19 825 138 zł	39%
2020	18 229 682 zł	38 409 504 zł	47%
2021	8 394 061 zł	15 519 333 zł	54%
2022	14 075 789 zł	20 964 492 zł	67%
Ogółem	75 800 069 zł	161 348 895 zł	47%

Konkurs:

krajowy

międzynarodowy

Typ konkursu

BEETHOVEN

ETIUDA

FUGA

GRIEG

HARMONIA

MAESTRO

MINIATURA

MOZART

OPUS

POLONEZ

POLONEZ BIS

POLS

PRELUDIUM

PRELUDIUM BIS

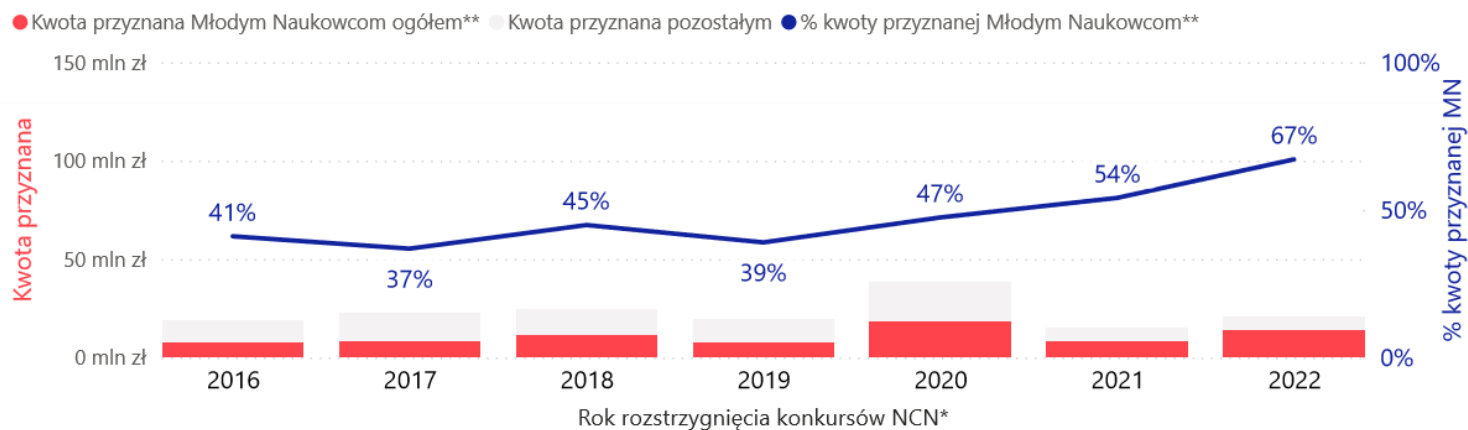
SHENG

SONATA

SONATA BIS

SONATINA

UWERTURA



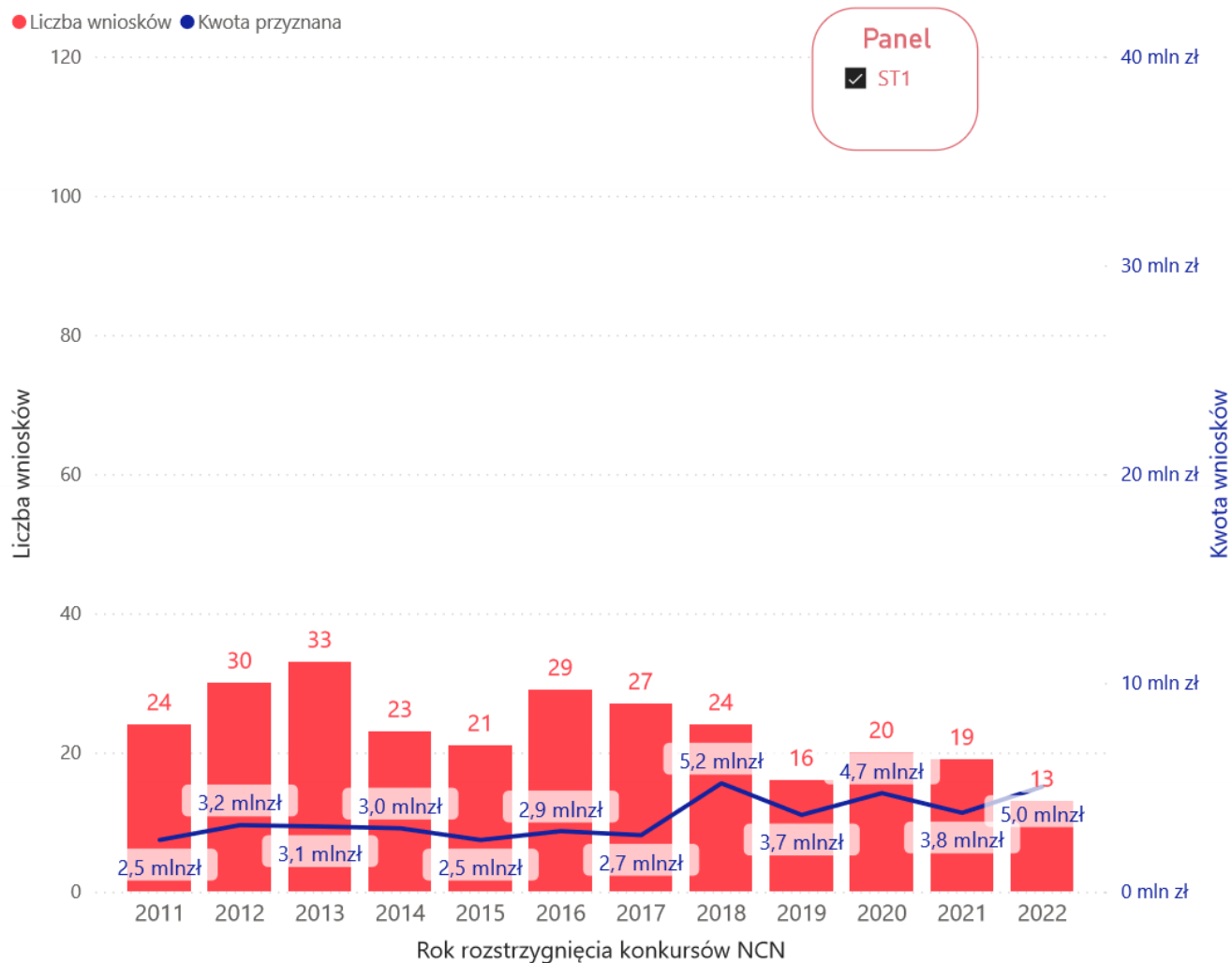
* Rok rozstrzygnięcia obejmuje pełne lata, w których wprowadzono regulacje dotyczące stypendiów i stanowisk post-doc.

** Kwota przyznana Młodym Naukowcom została obliczona jako suma:

- kwoty przyznanej w całości na konkursy dedykowane Młodym Naukowcom,
- kwoty projektów kierowanych przez Młodych Naukowców w konkursach im niededykowanych,
- kwoty przeznaczonej na stanowiska post-doc i stypendia w projektach niededykowanych oraz niekierowanych przez Młodych Naukowców.

Liczba i wartość projektów wspartych w konkursach NCN dla młodych naukowców

Rok rozstrzygnięcia	Wnioski wsparte	Kwota przyznana
2011	24	2 482 407 zł
2012	30	3 192 610 zł
2013	33	3 129 148 zł
2014	23	3 040 567 zł
2015	21	2 481 784 zł
2016	29	2 903 168 zł
2017	27	2 712 927 zł
2018	24	5 196 366 zł
2019	16	3 682 129 zł
2020	20	4 726 603 zł
2021	19	3 780 556 zł
2022	13	5 039 112 zł
Ogółem	279	42 367 377 zł



Typ konkursu

- ETIUDA
- FUGA
- PRELUDIUM
- PRELUDIUM BIS
- SONATA
- SONATINA

Liczba i wartość projektów kierowanych przez młodych naukowców wspartych w konkursach NCN, w których mogą brać udział naukowcy na różnych etapach kariery

Rok rozstrzygnięcia	Wnioski wsparte	Badania kierowane przez MN	% kierowanych przez MN	Badania kierowane przez nieMN	% kierowanych przez nieMN
2011	30			30	100%
2012	34			34	100%
2013	45			45	100%
2014	23	3	13%	20	87%
2015	35			35	100%
2016	36	4	11%	32	89%
2017	56	11	20%	45	80%
2018	44	8	18%	36	82%
2019	39	7	18%	32	82%
2020	38	5	13%	33	87%
2021	25	5	20%	20	80%
2022	26	13	50%	13	50%
Ogółem	431	56	13%	375	87%

Rok rozstrzygnięcia	Kwota przyznana	Kwota przyznana MN	% kwoty przyznanej MN	Kwota przyznana nieMN	% kwoty przyznanej nieMN
2011	5 863 150 zł			5 863 150 zł	100%
2012	15 403 353 zł			15 403 353 zł	100%
2013	25 792 130 zł			25 792 130 zł	100%
2014	10 511 699 zł	1 597 300 zł	15%	8 914 399 zł	85%
2015	14 432 859 zł			14 432 859 zł	100%
2016	16 098 608 zł	2 690 634 zł	17%	13 407 974 zł	83%
2017	20 099 703 zł	2 656 805 zł	13%	17 442 898 zł	87%
2018	19 619 656 zł	1 499 508 zł	8%	18 120 148 zł	92%
2019	16 143 009 zł	2 323 022 zł	14%	13 819 987 zł	86%
2020	33 682 901 zł	4 661 563 zł	14%	29 021 338 zł	86%
2021	11 738 777 zł	2 627 505 zł	22%	9 111 272 zł	78%
2022	15 925 380 zł	6 150 677 zł	39%	9 774 703 zł	61%
Ogółem	205 311 225 zł	24 207 014 zł	12%	181 104 211 zł	88%

Panel

ST1

Konkurs:

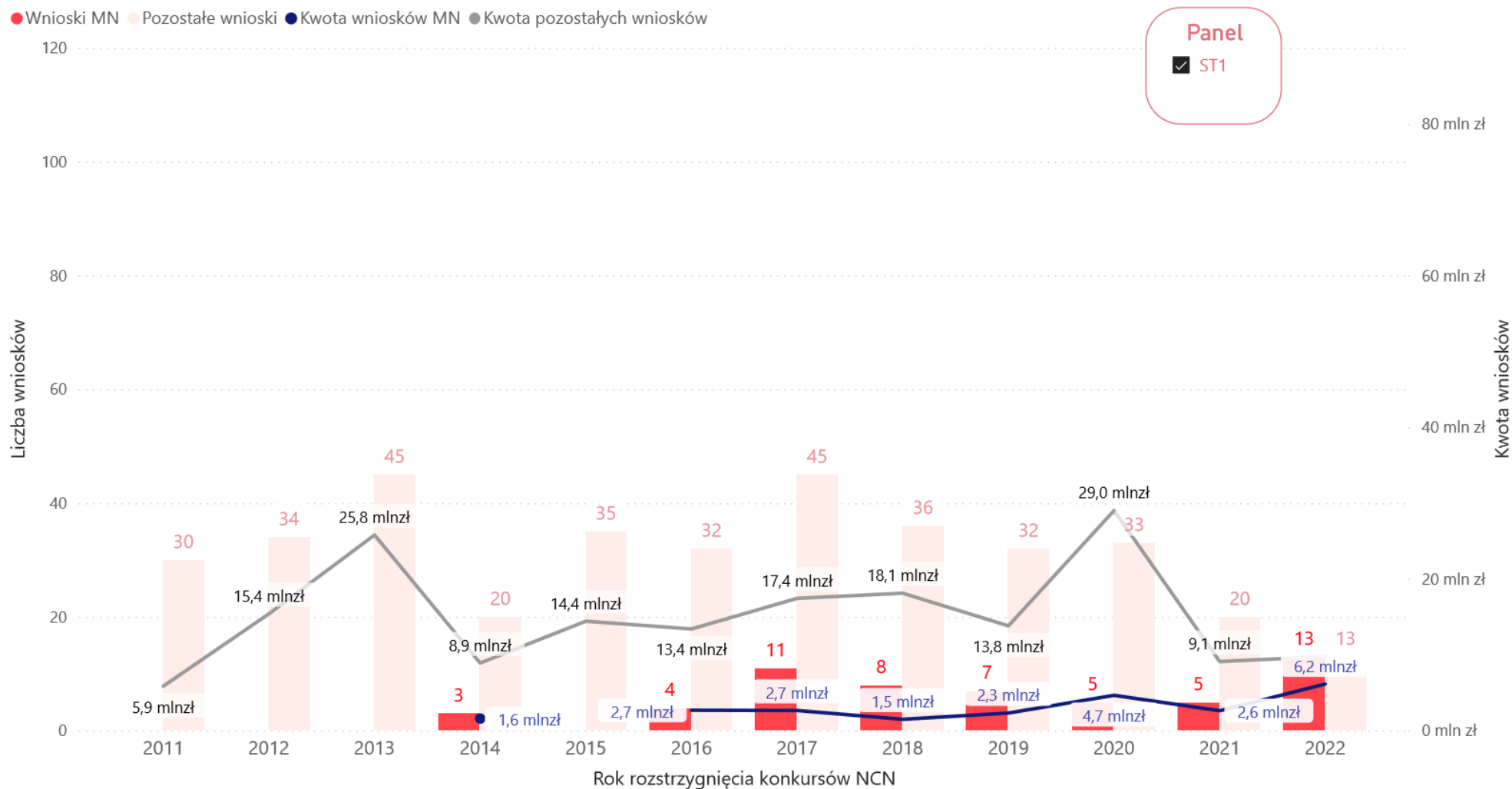
- krajowy
 międzynarodowy

Typ konkursu

- BEETHOVEN
 GRIEG
 HARMONIA
 MAESTRO
 MINIATURA
 MOZART
 OPUS
 POLONEZ
 POLONEZ BIS
 POLS
 SHENG
 SONATA BIS
 UWERTURA

*Typ konkursu OPUS dotyczy także wniosków OPUS LAP.

Liczba i wartość projektów kierowanych przez młodych naukowców wspartych w konkursach NCN, w których mogą brać udział naukowcy na różnych etapach kariery cd.



Liczba i wartość finansowanych przez NCN stypendiów naukowych* w projektach nierealizowanych przez młodych naukowców lub finansowanych w konkursach NCN, które nie są skierowane tylko do młodych naukowców

Panel
 ST1

Rok rozstrzygnięcia	Liczba finansowanych stypendiów	Wartość finansowanych stypendiów
2014	3	36 000 zł
2015	23	1 220 600 zł
2016	31	1 571 400 zł
2017	22	1 365 000 zł
2018	25	1 751 280 zł
2019	20	1 249 400 zł
2020	32	2 877 600 zł
2021	19	1 266 000 zł
2022	17	1 146 000 zł
Ogółem	192	12 483 280 zł

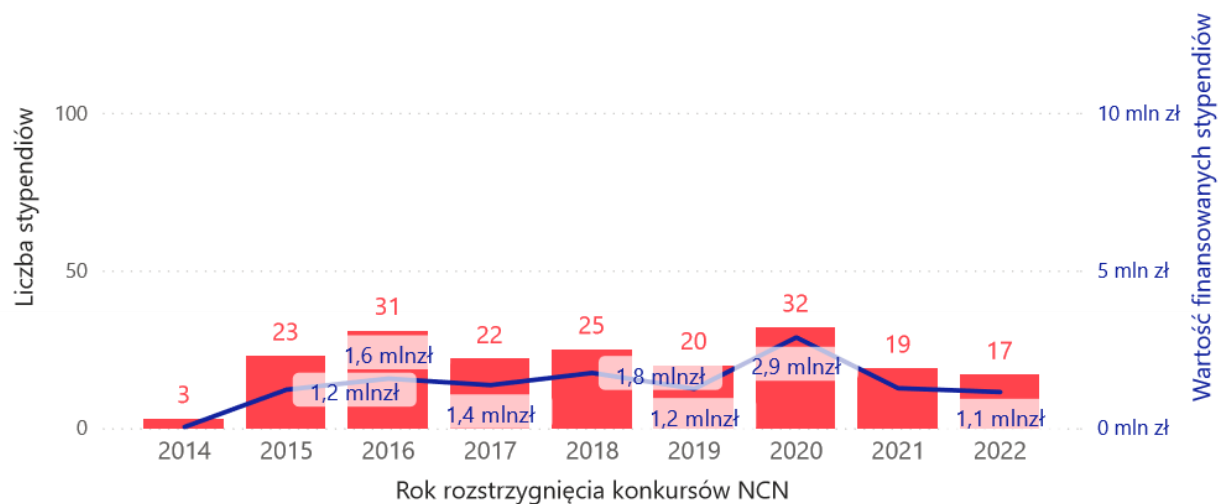
Konkurs:

krajowy
 międzynarodowy

Typ konkursu

BEETHOVEN
 GRIEG
 HARMONIA
 MAESTRO
 OPUS
 SHENG
 SONATA BIS

● Stypendia finansowane ● Wartość finansowanych stypendiów



* Stypendia zostały ujęte od edycji 13. konkursów NCN (wprowadzenie regulacji).

**Typ konkursu OPUS dotyczy także wniosków OPUS LAP.

Liczba i wartość finansowanych przez NCN stanowisk post-doc* w projektach nierealizowanych przez młodych naukowców lub finansowanych w konkursach NCN, które nie są skierowane tylko do młodych naukowców

Panel
 ST1

Rok rozstrzygnięcia	Liczba finansowanych stanowisk post-doc	Wartość finansowanych stanowisk post-doc
2015	4	75 000 zł
2016	6	642 000 zł
2017	11	1 681 898 zł
2018	11	2 695 000 zł
2019	3	480 000 zł
2020	16	5 963 916 zł
2021	3	720 000 zł
2022	8	1 740 000 zł
Ogółem	62	13 997 814 zł

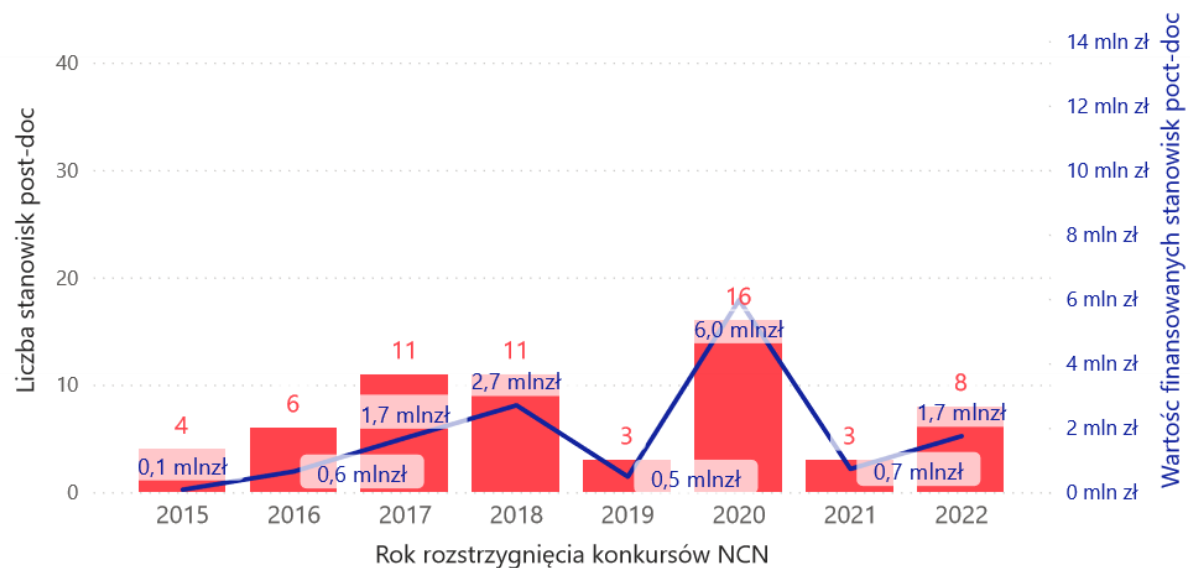
Konkurs:

- krajowy
- międzynarodowy

Typ konkursu

- BEETHOVEN
- GRIEG
- MAESTRO
- OPUS
- SONATA BIS

● Finansowane stanowiska post-doc ● Wartość finansowanych stanowisk post-doc



* Stanowiska post-doc zostały ujęte od edycji 17. konkursów NCN (wprowadzenie regulacji).

**Typ konkursu OPUS dotyczy także wniosków OPUS LAP.

Finansowanie młodych naukowców w konkursach NCN

Panel ST2

Jaki % ogółu finansowania stanowiły środki przyznane młodym naukowcom (MN) ?

Panel

ST2

Rok rozstrzygnięcia konkursów NCN*	Kwota przyznana Młodym Naukowcom ogółem**	Kwota przyznana ogółem	% kwoty przyznanej Młodym Naukowcom**
2016	18 129 708 zł	48 623 798 zł	37%
2017	17 774 263 zł	42 793 732 zł	42%
2018	19 370 088 zł	44 489 895 zł	44%
2019	26 085 127 zł	51 020 370 zł	51%
2020	35 872 430 zł	69 835 273 zł	51%
2021	31 569 985 zł	51 186 811 zł	62%
2022	40 182 166 zł	67 932 780 zł	59%
Ogółem	188 983 767 zł	375 882 659 zł	50%

Konkurs:

krajowy

międzynarodowy

Typ konkursu

ALPHORN

BEETHOVEN

DAINA

ETIUDA

FUGA

GRIEG

HARMONIA

MAESTRO

MINIATURA

OPUS

POLONEZ

POLONEZ BIS

POLS

PRELUDIUM

PRELUDIUM BIS

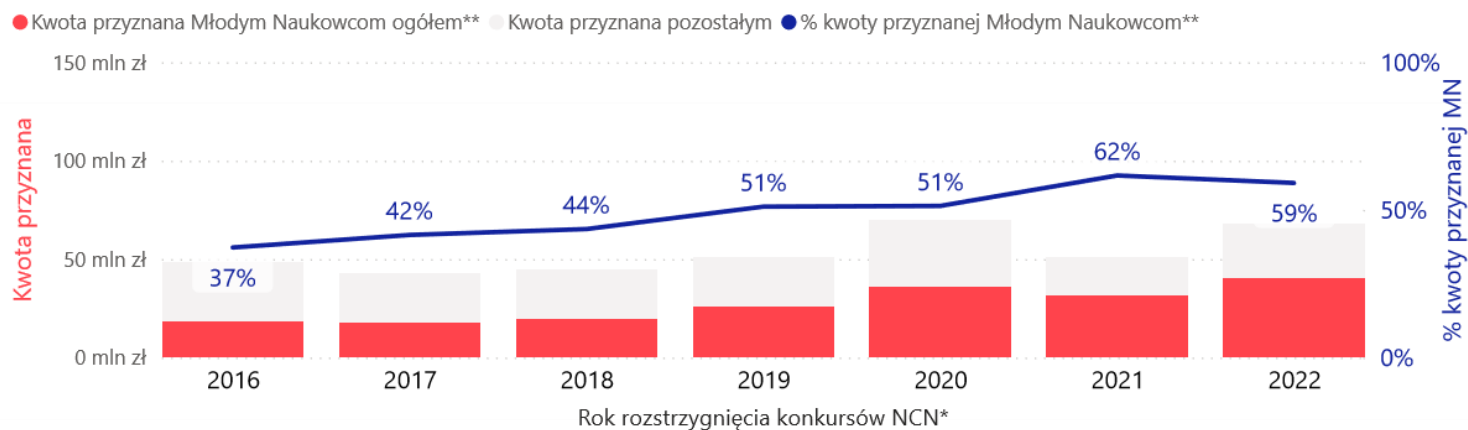
SHENG

SONATA

SONATA BIS

SONATINA

UWERTURA



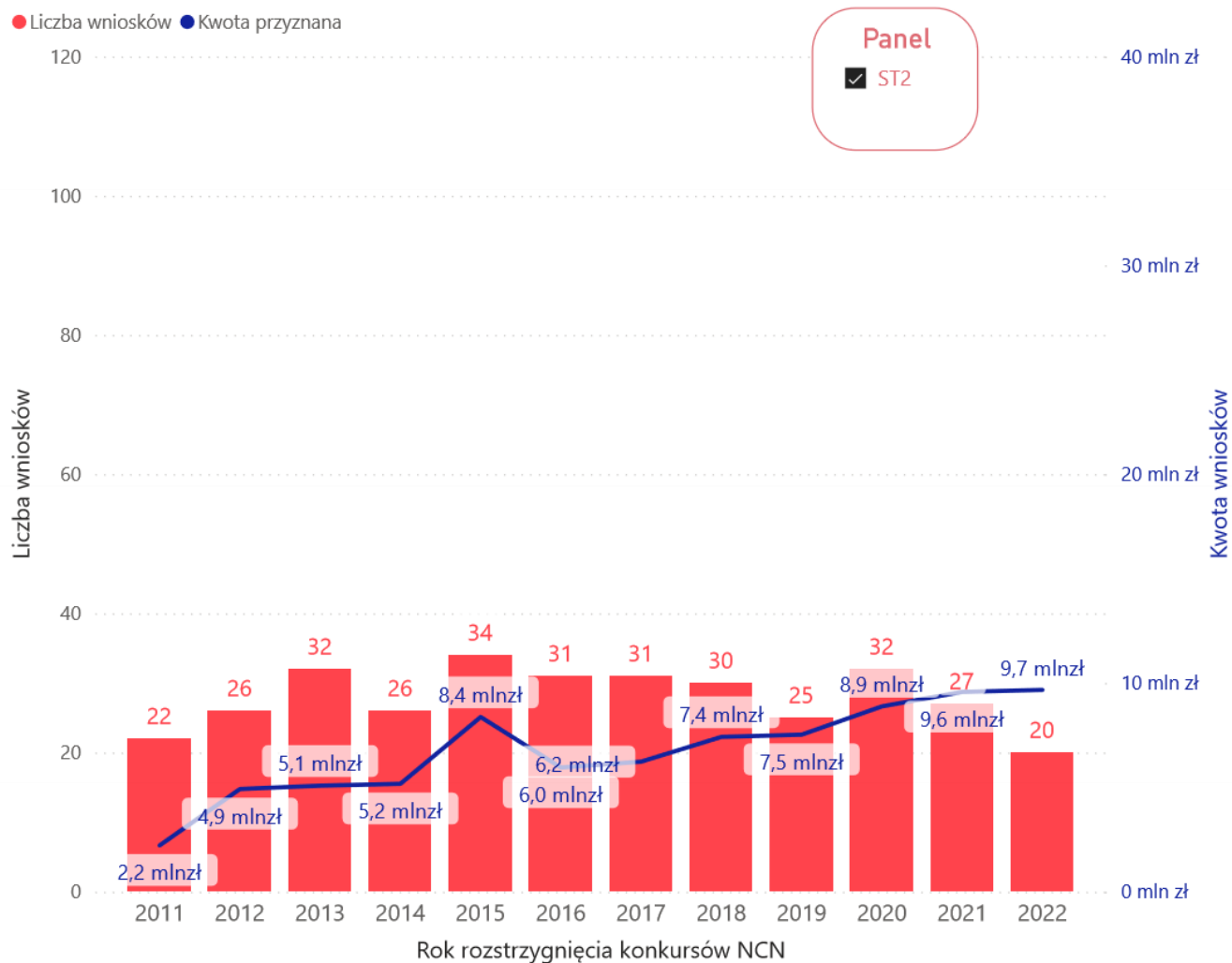
* Rok rozstrzygnięcia obejmuje pełne lata, w których wprowadzono regulacje dotyczące stypendiów i stanowisk post-doc.

** Kwota przyznana Młodym Naukowcom została obliczona jako suma:

- kwoty przyznanej w całości na konkursy dedykowane Młodym Naukowcom,
- kwoty projektów kierowanych przez Młodych Naukowców w konkursach im niededykowanych,
- kwoty przeznaczonej na stanowiska post-doc i stypendia w projektach niededykowanych oraz niekierowanych przez Młodych Naukowców.

Liczba i wartość projektów wspartych w konkursach NCN dla młodych naukowców

Rok rozstrzygnięcia	Wnioski wsparte	Kwota przyznana
2011	22	2 221 594 zł
2012	26	4 920 813 zł
2013	32	5 082 771 zł
2014	26	5 171 201 zł
2015	34	8 370 875 zł
2016	31	5 950 656 zł
2017	31	6 232 428 zł
2018	30	7 418 259 zł
2019	25	7 525 034 zł
2020	32	8 879 679 zł
2021	27	9 572 651 zł
2022	20	9 668 918 zł
Ogółem	336	81 014 879 zł



Typ konkursu

- ETIUDA
- FUGA
- PRELUDIUM
- PRELUDIUM BIS
- SONATA
- SONATINA

Liczba i wartość projektów kierowanych przez młodych naukowców wspartych w konkursach NCN, w których mogą brać udział naukowcy na różnych etapach kariery

Rok rozstrzygnięcia	Wnioski wsparte	Badania kierowane przez MN	% kierowanych przez MN	Badania kierowane przez nieMN	% kierowanych przez nieMN
2011	33			33	100%
2012	48	4	8%	44	92%
2013	36	3	8%	33	92%
2014	23	1	4%	22	96%
2015	34	2	6%	32	94%
2016	48	5	10%	43	90%
2017	54	10	19%	44	81%
2018	46	9	20%	37	80%
2019	42	9	21%	33	79%
2020	42	14	33%	28	67%
2021	30	9	30%	21	70%
2022	40	12	30%	28	70%
Ogółem	476	78	16%	398	84%

Rok rozstrzygnięcia	Kwota przyznana	Kwota przyznana MN	% kwoty przyznanej MN	Kwota przyznana nieMN	% kwoty przyznanej nieMN
2011	21 216 626 zł			21 216 626 zł	100%
2012	44 289 692 zł	1 276 828 zł	3%	43 012 864 zł	97%
2013	40 189 689 zł	1 759 356 zł	4%	38 430 333 zł	96%
2014	19 504 139 zł	1 054 370 zł	5%	18 449 769 zł	95%
2015	27 031 309 zł	2 996 119 zł	11%	24 035 190 zł	89%
2016	42 673 142 zł	5 107 672 zł	12%	37 565 470 zł	88%
2017	36 561 304 zł	3 871 035 zł	11%	32 690 269 zł	89%
2018	37 071 636 zł	1 387 629 zł	4%	35 684 007 zł	96%
2019	43 495 336 zł	7 161 593 zł	16%	36 333 743 zł	84%
2020	60 955 594 zł	8 394 547 zł	14%	52 561 047 zł	86%
2021	41 614 160 zł	9 240 334 zł	22%	32 373 826 zł	78%
2022	58 263 862 zł	15 333 248 zł	26%	42 930 614 zł	74%
Ogółem	472 866 489 zł	57 582 731 zł	12%	415 283 758 zł	88%

Panel

ST2

Konkurs:

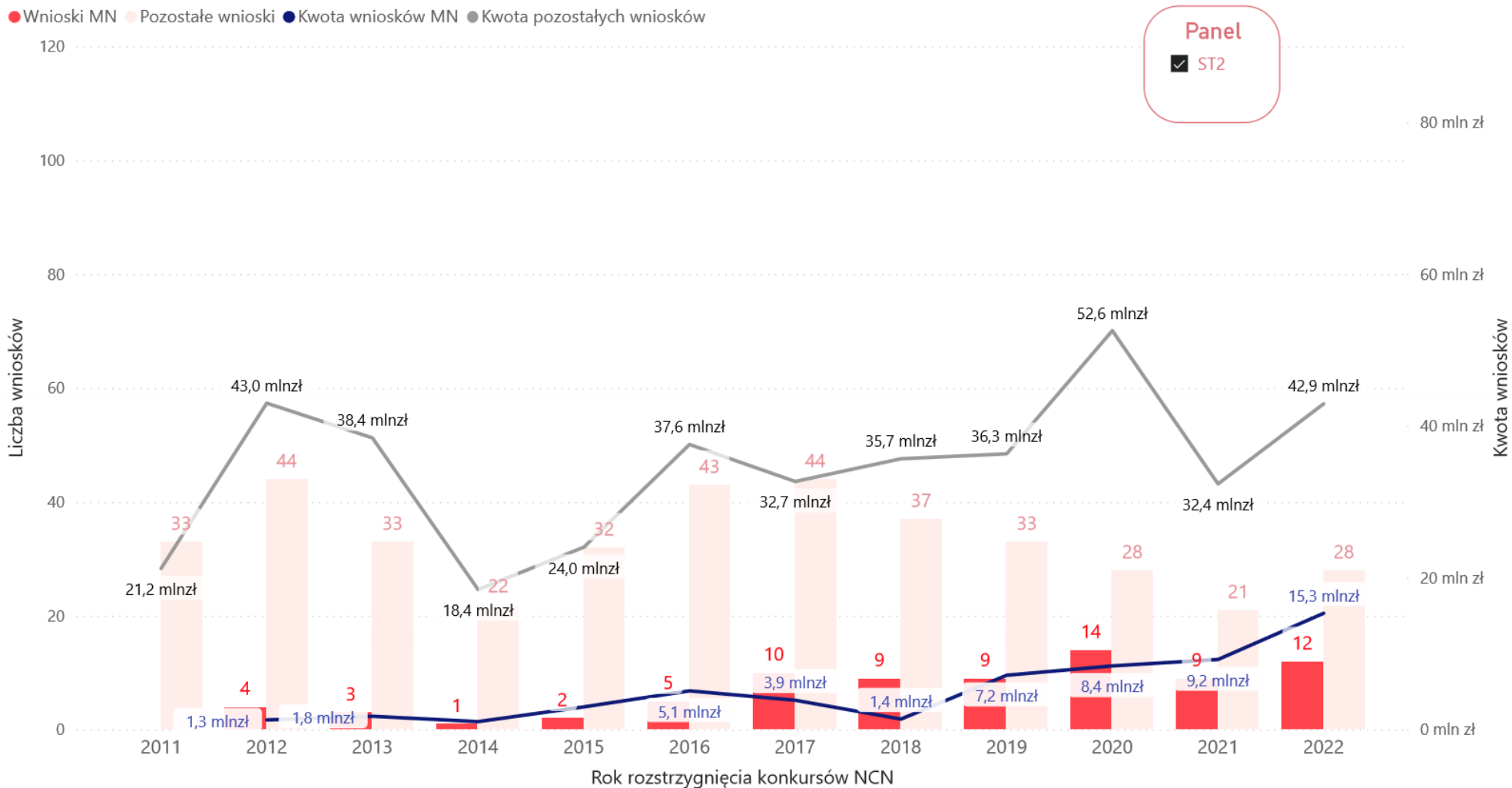
- krajowy
 międzynarodowy

Typ konkursu

- ALPHORN
 BEETHOVEN
 DAINA
 GRIEG
 HARMONIA
 MAESTRO
 MINIATURA
 OPUS
 POLONEZ
 POLONEZ BIS
 POLS
 SHENG
 SONATA BIS
 UWERTURA

*Typ konkursu OPUS dotyczy także wniosków OPUS LAP.

Liczba i wartość projektów kierowanych przez młodych naukowców wspartych w konkursach NCN, w których mogą brać udział naukowcy na różnych etapach kariery cd.



Liczba i wartość finansowanych przez NCN stypendiów naukowych* w projektach nierealizowanych przez młodych naukowców lub finansowanych w konkursach NCN, które nie są skierowane tylko do młodych naukowców

Panel
 ST2

Rok rozstrzygnięcia	Liczba finansowanych stypendiów	Wartość finansowanych stypendiów
2014	6	228 000 zł
2015	17	1 201 200 zł
2016	64	3 480 200 zł
2017	43	2 590 000 zł
2018	47	4 536 000 zł
2019	42	4 258 500 zł
2020	59	6 681 000 zł
2021	38	4 899 000 zł
2022	54	6 970 000 zł
Ogółem	370	34 843 900 zł

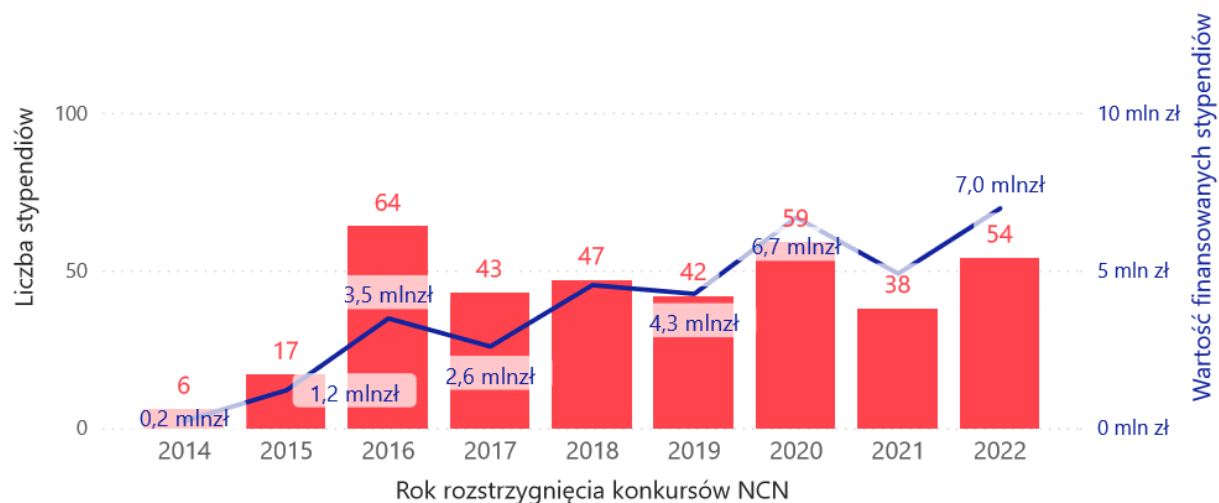
Konkurs:

krajowy
 międzynarodowy

Typ konkursu

ALPHORN
 BEETHOVEN
 DAINA
 HARMONIA
 MAESTRO
 OPUS
 POLONEZ BIS
 SHENG
 SONATA BIS

● Stypendia finansowane ● Wartość finansowanych stypendiów



* Stypendia zostały ujęte od edycji 13. konkursów NCN (wprowadzenie regulacji).

**Typ konkursu OPUS dotyczy także wniosków OPUS LAP.

Liczba i wartość finansowanych przez NCN stanowisk post-doc* w projektach nierealizowanych przez młodych naukowców lub finansowanych w konkursach NCN, które nie są skierowane tylko do młodych naukowców

Panel
 ST2

Rok rozstrzygnięcia	Liczba finansowanych stanowisk post-doc	Wartość finansowanych stanowisk post-doc
2015	11	1 493 200 zł
2016	15	3 591 180 zł
2017	21	5 080 800 zł
2018	20	6 028 200 zł
2019	23	7 140 000 zł
2020	33	11 917 204 zł
2021	23	7 858 000 zł
2022	23	8 210 000 zł
Ogółem	169	51 318 584 zł

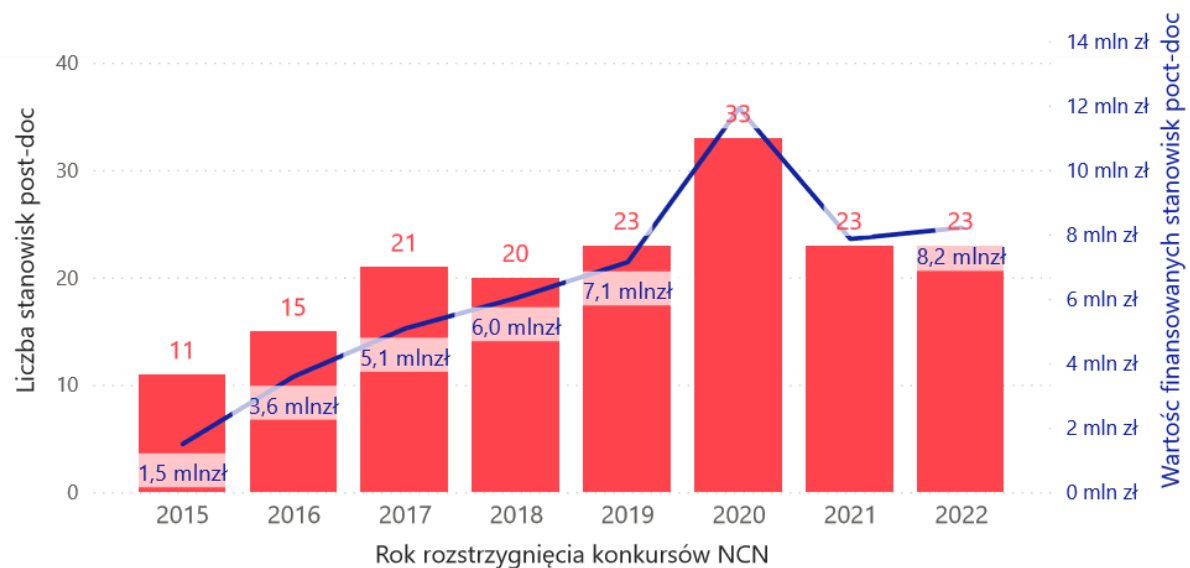
Konkurs:

- krajowy
- międzynarodowy

Typ konkursu

- ALPHORN
- BEETHOVEN
- DAINA
- GRIEG
- MAESTRO
- OPUS
- SHENG
- SONATA BIS

● Finansowane stanowiska post-doc ● Wartość finansowanych stanowisk post-doc



* Stanowiska post-doc zostały ujęte od edycji 17. konkursów NCN (wprowadzenie regulacji).

**Typ konkursu OPUS dotyczy także wniosków OPUS LAP.

Finansowanie młodych naukowców w konkursach NCN

Panel ST3

Jaki % ogółu finansowania stanowiły środki przyznane młodym naukowcom (MN) ?

Panel

ST3

Rok rozstrzygnięcia konkursów NCN*	Kwota przyznana Młodym Naukowcom ogółem**	Kwota przyznana ogółem	% kwoty przyznanej Młodym Naukowcom**
2016	23 830 811 zł	47 120 111 zł	51%
2017	18 625 212 zł	41 821 390 zł	45%
2018	20 544 588 zł	42 275 992 zł	49%
2019	23 484 859 zł	51 972 029 zł	45%
2020	30 084 626 zł	58 811 154 zł	51%
2021	28 899 642 zł	52 718 362 zł	55%
2022	22 761 042 zł	38 867 029 zł	59%
Ogółem	168 230 780 zł	333 586 067 zł	50%

Konkurs:

krajowy

międzynarodowy

Typ konkursu

BEETHOVEN

ETIUDA

FUGA

GRIEG

HARMONIA

MAESTRO

MINIATURA

OPUS

POLONEZ

POLONEZ BIS

POLS

PRELUDIUM

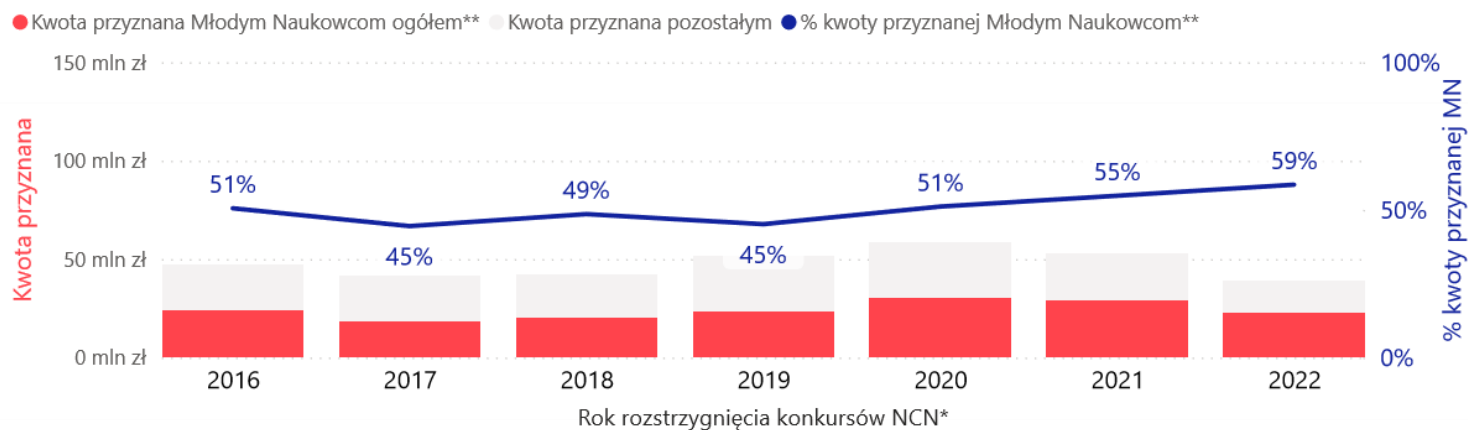
PRELUDIUM BIS

SHENG

SONATA

SONATA BIS

SONATINA



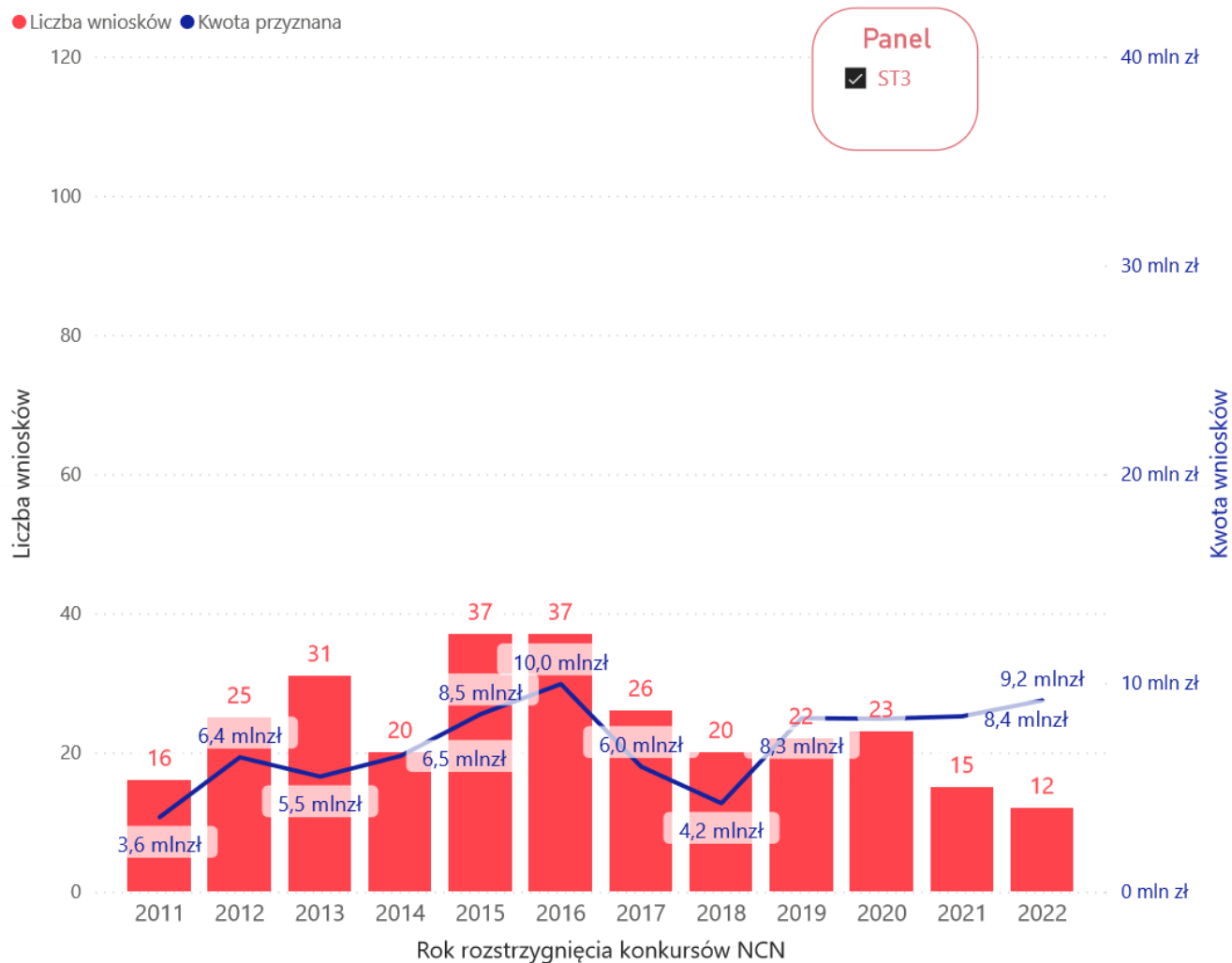
* Rok rozstrzygnięcia obejmuje pełne lata, w których wprowadzono regulacje dotyczące stypendiów i stanowisk post-doc.

** Kwota przyznana Młodym Naukowcom została obliczona jako suma:

- kwoty przyznanej w całości na konkursy dedykowane Młodym Naukowcom,
- kwoty projektów kierowanych przez Młodych Naukowców w konkursach im niededykowanych,
- kwoty przeznaczonej na stanowiska post-doc i stypendia w projektach niededykowanych oraz niekierowanych przez Młodych Naukowców.

Liczba i wartość projektów wspartych w konkursach NCN dla młodych naukowców

Rok rozstrzygnięcia	Wnioski wsparte	Kwota przyznana
2011	16	3 572 569 zł
2012	25	6 444 038 zł
2013	31	5 516 356 zł
2014	20	6 504 696 zł
2015	37	8 508 982 zł
2016	37	9 950 412 zł
2017	26	5 992 595 zł
2018	20	4 240 534 zł
2019	22	8 317 129 zł
2020	23	8 286 759 zł
2021	15	8 404 498 zł
2022	12	9 165 356 zł
Ogółem	284	84 903 924 zł



- Typ konkursu**
- ETIUDA
 - FUGA
 - PRELUDIUM
 - PRELUDIUM BIS
 - SONATA
 - SONATINA

Liczba i wartość projektów kierowanych przez młodych naukowców wspartych w konkursach NCN, w których mogą brać udział naukowcy na różnych etapach kariery

Rok rozstrzygnięcia	Wnioski wsparte	Badania kierowane przez MN	% kierowanych przez MN	Badania kierowane przez nieMN	% kierowanych przez nieMN
2011	34			34	100%
2012	54	4	7%	50	93%
2013	29	1	3%	28	97%
2014	34	1	3%	33	97%
2015	29	4	14%	25	86%
2016	31	6	19%	25	81%
2017	52	12	23%	40	77%
2018	44	18	41%	26	59%
2019	46	17	37%	29	63%
2020	33	7	21%	26	79%
2021	33	10	30%	23	70%
2022	34	13	38%	21	62%
Ogółem	453	93	21%	360	79%

Rok rozstrzygnięcia	Kwota przyznana	Kwota przyznana MN	% kwoty przyznanej MN	Kwota przyznana nieMN	% kwoty przyznanej nieMN
2011	14 886 220 zł			14 886 220 zł	100%
2012	46 696 728 zł	2 374 780 zł	5%	44 321 948 zł	95%
2013	30 805 392 zł	534 480 zł	2%	30 270 912 zł	98%
2014	25 922 260 zł	376 000 zł	1%	25 546 260 zł	99%
2015	30 032 591 zł	4 234 800 zł	14%	25 797 791 zł	86%
2016	37 169 699 zł	7 749 999 zł	21%	29 419 700 zł	79%
2017	35 828 795 zł	6 388 329 zł	18%	29 440 466 zł	82%
2018	38 035 458 zł	9 029 454 zł	24%	29 006 004 zł	76%
2019	43 654 900 zł	6 718 230 zł	15%	36 936 670 zł	85%
2020	50 524 395 zł	10 644 739 zł	21%	39 879 656 zł	79%
2021	44 313 864 zł	13 189 544 zł	30%	31 124 320 zł	70%
2022	29 701 673 zł	6 708 186 zł	23%	22 993 487 zł	77%
Ogółem	427 571 975 zł	67 948 541 zł	16%	359 623 434 zł	84%

Panel

ST3

Konkurs:

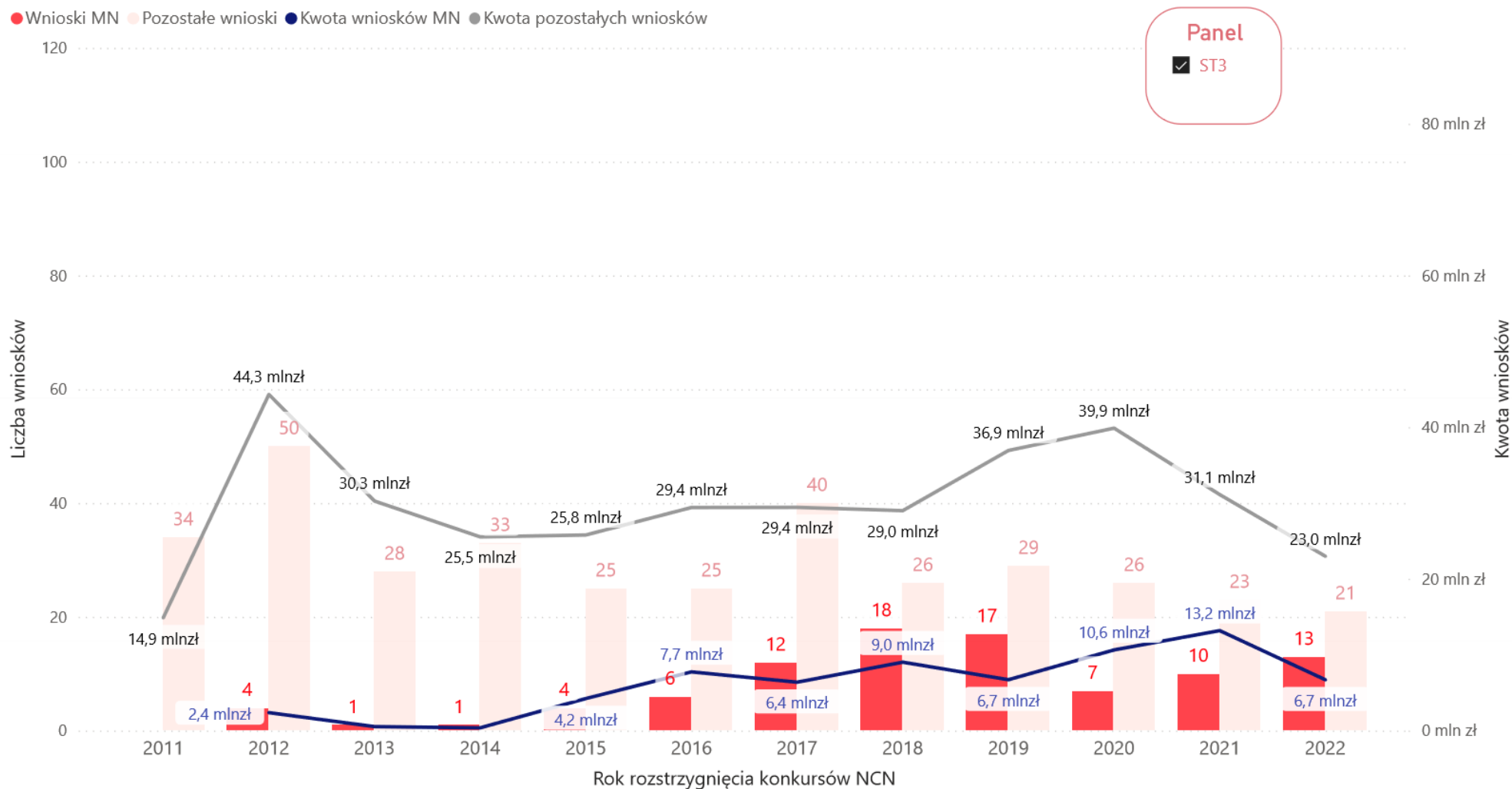
- krajowy
 międzynarodowy

Typ konkursu

- BEETHOVEN
 GRIEG
 HARMONIA
 MAESTRO
 MINIATURA
 OPUS
 POLONEZ
 POLONEZ BIS
 POLS
 SHENG
 SONATA BIS

*Typ konkursu OPUS dotyczy także wniosków OPUS LAP.

Liczba i wartość projektów kierowanych przez młodych naukowców wspartych w konkursach NCN, w których mogą brać udział naukowcy na różnych etapach kariery cd.



Liczba i wartość finansowanych przez NCN stypendiów naukowych* w projektach nierealizowanych przez młodych naukowców lub finansowanych w konkursach NCN, które nie są skierowane tylko do młodych naukowców

Panel
 ST3

Rok rozstrzygnięcia	Liczba finansowanych stypendiów	Wartość finansowanych stypendiów
2014	4	124 000 zł
2015	26	2 089 800 zł
2016	43	3 149 400 zł
2017	54	3 874 400 zł
2018	39	3 255 600 zł
2019	40	3 969 500 zł
2020	41	5 458 300 zł
2021	40	4 875 600 zł
2022	33	4 157 500 zł
Ogółem	320	30 954 100 zł

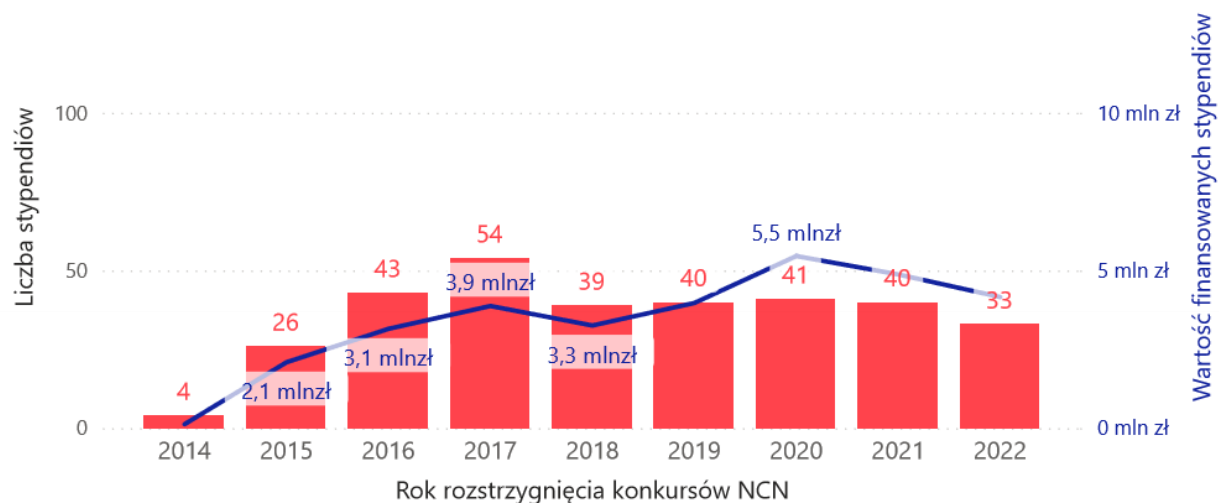
Konkurs:

- krajowy
- międzynarodowy

Typ konkursu

- BEETHOVEN
- GRIEG
- MAESTRO
- OPUS
- POLONEZ BIS
- SHENG
- SONATA BIS

● Stypendia finansowane ● Wartość finansowanych stypendiów



* Stypendia zostały ujęte od edycji 13. konkursów NCN (wprowadzenie regulacji) .

**Typ konkursu OPUS dotyczy także wniosków OPUS LAP.

Liczba i wartość finansowanych przez NCN stanowisk post-doc* w projektach nierealizowanych przez młodych naukowców lub finansowanych w konkursach NCN, które nie są skierowane tylko do młodych naukowców

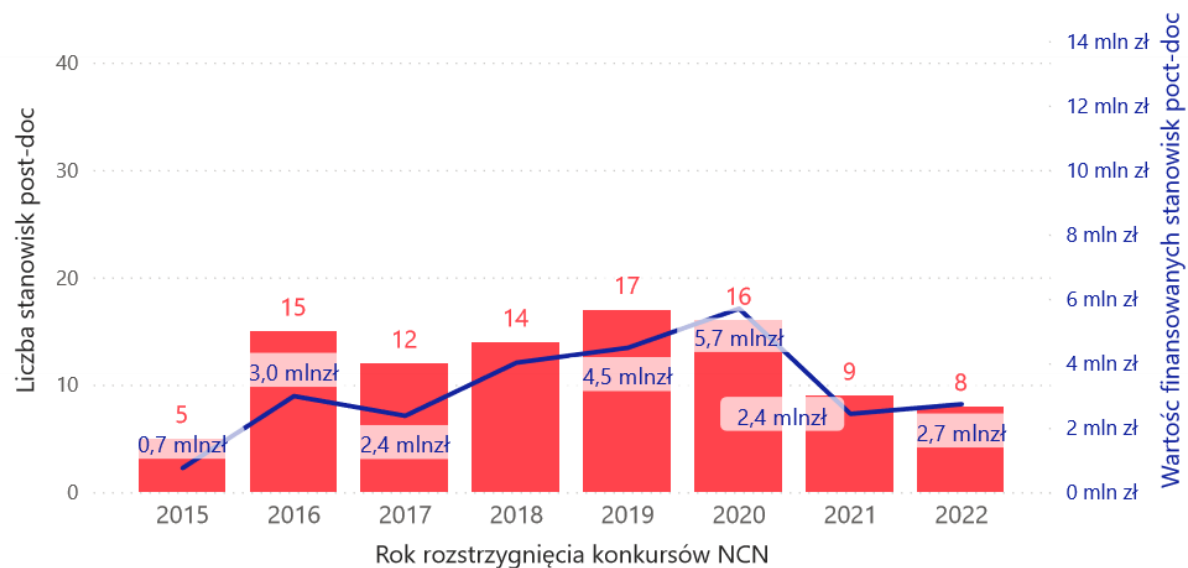
Panel
 ST3

Rok rozstrzygnięcia	Liczba finansowanych stanowisk post-doc	Wartość finansowanych stanowisk post-doc
2015	5	748 500 zł
2016	15	2 981 000 zł
2017	12	2 369 888 zł
2018	14	4 019 000 zł
2019	17	4 480 000 zł
2020	16	5 694 828 zł
2021	9	2 430 000 zł
2022	8	2 730 000 zł
Ogółem	96	25 453 216 zł

Konkurs:
 krajowy
 międzynarodowy

Typ konkursu
 BEETHOVEN
 GRIEG
 MAESTRO
 OPUS
 SHENG
 SONATA BIS

● Finansowane stanowiska post-doc ● Wartość finansowanych stanowisk post-doc



* Stanowiska post-doc zostały ujęte od edycji 17. konkursów NCN (wprowadzenie regulacji).

**Typ konkursu OPUS dotyczy także wniosków OPUS LAP.

Finansowanie młodych naukowców w konkursach NCN

Panel ST4

Jaki % ogółu finansowania stanowiły środki przyznane młodym naukowcom (MN) ?

Panel

ST4

Rok rozstrzygnięcia konkursów NCN*	Kwota przyznana Młodym Naukowcom ogółem**	Kwota przyznana ogółem	% kwoty przyznanej Młodym Naukowcom**
2016	30 588 402 zł	67 712 626 zł	45%
2017	27 699 812 zł	69 150 678 zł	40%
2018	24 800 873 zł	57 692 785 zł	43%
2019	42 360 190 zł	84 958 315 zł	50%
2020	61 645 869 zł	114 448 397 zł	54%
2021	72 618 824 zł	134 662 030 zł	54%
2022	86 763 522 zł	125 490 809 zł	69%
Ogółem	346 477 492 zł	654 115 640 zł	53%

Konkurs:

krajowy

międzynarodowy

Typ konkursu

BEETHOVEN

ETIUDA

FUGA

HARMONIA

MAESTRO

MINIATURA

MOZART

OPUS

POLONEZ

POLONEZ BIS

PRELUDIUM

PRELUDIUM BIS

SHENG

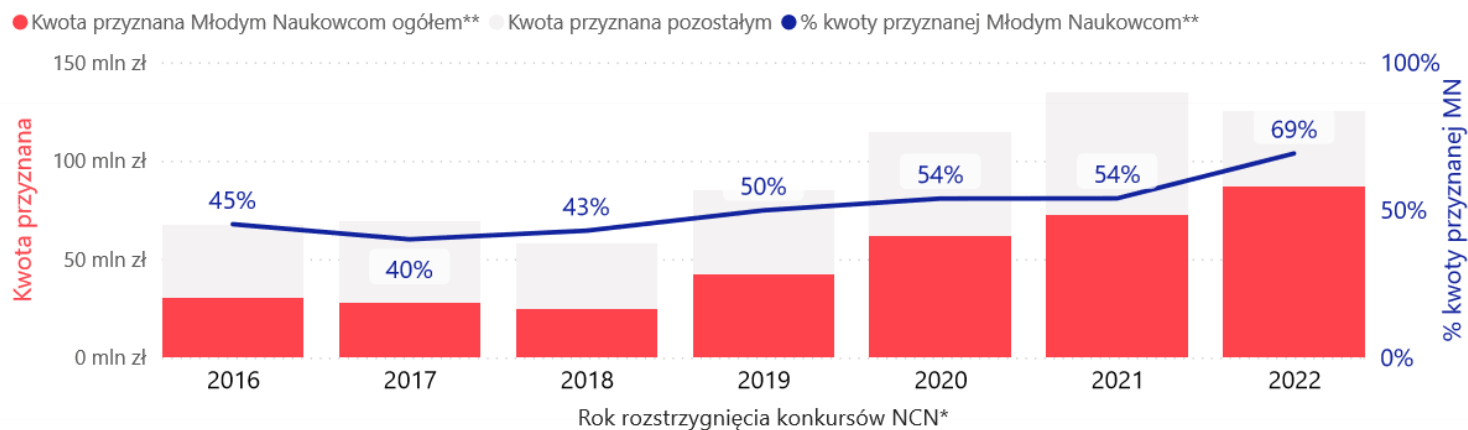
SONATA

SONATA BIS

SONATINA

SYMFONIA

UWERTURA



* Rok rozstrzygnięcia obejmuje pełne lata, w których wprowadzono regulacje dotyczące stypendiów i stanowisk post-doc.

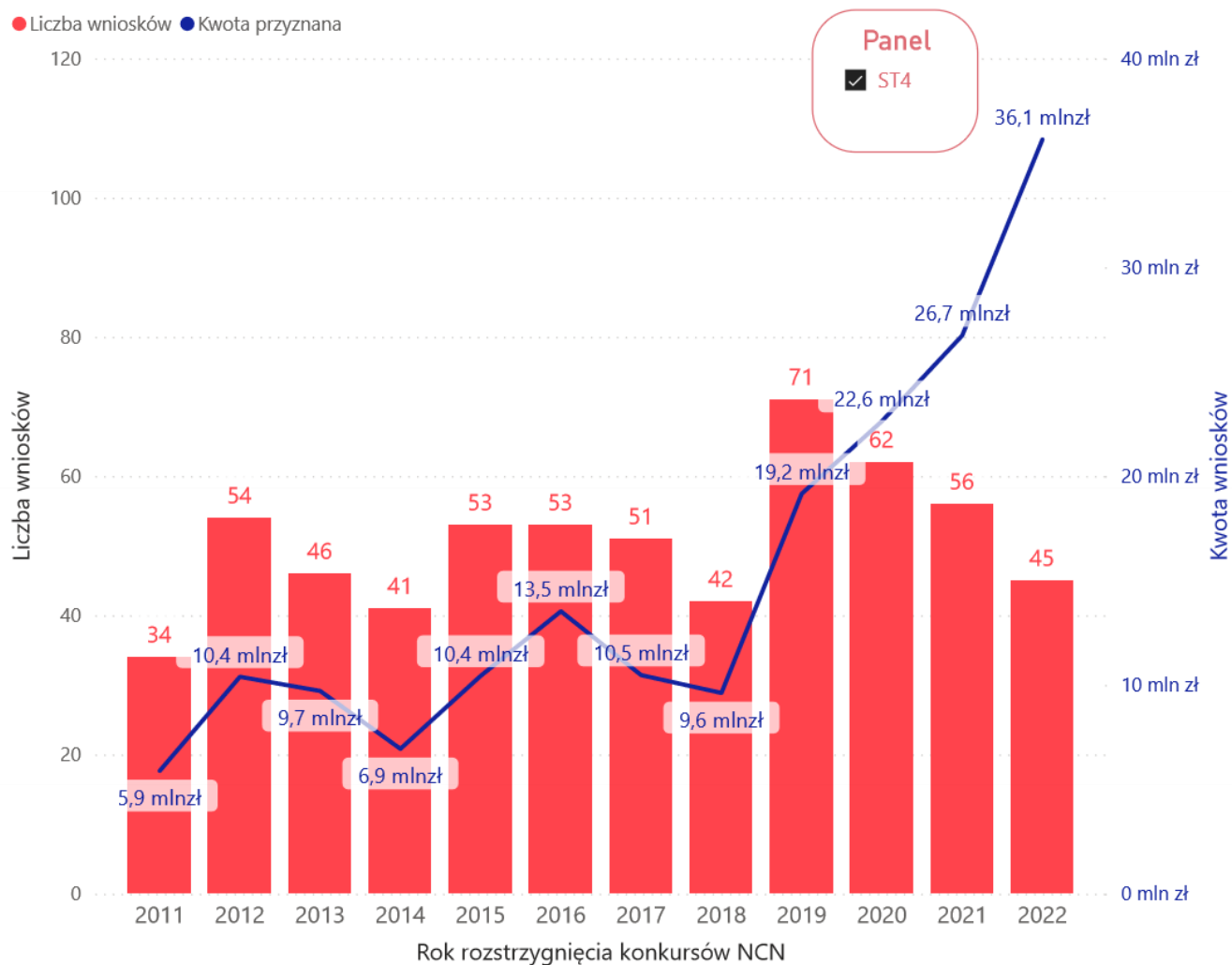
** Kwota przyznana Młodym Naukowcom została obliczona jako suma:

- kwoty przyznanej w całości na konkursy dedykowane Młodym Naukowcom,
- kwoty projektów kierowanych przez Młodych Naukowców w konkursach im niededykowanych,
- kwoty przeznaczonej na stanowiska post-doc i stypendia w projektach niededykowanych oraz niekierowanych przez Młodych Naukowców.

Liczba i wartość projektów wspartych w konkursach NCN dla młodych naukowców

Rok rozstrzygnięcia	Wnioski wsparte	Kwota przyznana
2011	34	5 883 474 zł
2012	54	10 390 611 zł
2013	46	9 711 260 zł
2014	41	6 942 332 zł
2015	53	10 434 571 zł
2016	53	13 526 112 zł
2017	51	10 469 643 zł
2018	42	9 617 095 zł
2019	71	19 154 788 zł
2020	62	22 631 223 zł
2021	56	26 730 854 zł
2022	45	36 119 818 zł
Ogółem	608	181 611 781 zł

- Typ konkursu**
- ETIUDA
 - FUGA
 - PRELUDIUM
 - PRELUDIUM BIS
 - SONATA
 - SONATINA



Liczba i wartość projektów kierowanych przez młodych naukowców wspartych w konkursach NCN, w których mogą brać udział naukowcy na różnych etapach kariery

Rok rozstrzygnięcia	Wnioski wsparte	Badania kierowane przez MN	% kierowanych przez MN	Badania kierowane przez nieMN	% kierowanych przez nieMN
2011	25	1	4%	24	96%
2012	39	2	5%	37	95%
2013	47	2	4%	45	96%
2014	35	1	3%	34	97%
2015	48	2	4%	46	96%
2016	59	8	14%	51	86%
2017	101	34	34%	67	66%
2018	72	31	43%	41	57%
2019	88	35	40%	53	60%
2020	75	26	35%	49	65%
2021	93	41	44%	52	56%
2022	83	45	54%	38	46%
Ogółem	765	228	30%	537	70%

Rok rozstrzygnięcia	Kwota przyznana	Kwota przyznana MN	% kwoty przyznanej MN	Kwota przyznana nieMN	% kwoty przyznanej nieMN
2011	10 415 740 zł	169 900 zł	2%	10 245 840 zł	98%
2012	24 950 859 zł	1 074 951 zł	4%	23 875 908 zł	96%
2013	33 101 870 zł	1 619 250 zł	5%	31 482 620 zł	95%
2014	24 613 332 zł	768 174 zł	3%	23 845 158 zł	97%
2015	38 468 453 zł	1 629 560 zł	4%	36 838 893 zł	96%
2016	54 186 514 zł	8 230 214 zł	15%	45 956 300 zł	85%
2017	58 681 035 zł	6 610 569 zł	11%	52 070 466 zł	89%
2018	48 075 690 zł	8 220 578 zł	17%	39 855 112 zł	83%
2019	65 803 527 zł	9 181 602 zł	14%	56 621 925 zł	86%
2020	91 817 174 zł	18 557 346 zł	20%	73 259 828 zł	80%
2021	107 931 176 zł	18 111 070 zł	17%	89 820 106 zł	83%
2022	89 370 991 zł	37 255 924 zł	42%	52 115 067 zł	58%
Ogółem	647 416 361 zł	111 429 138 zł	17%	535 987 223 zł	83%

Panel

ST4

Konkurs:

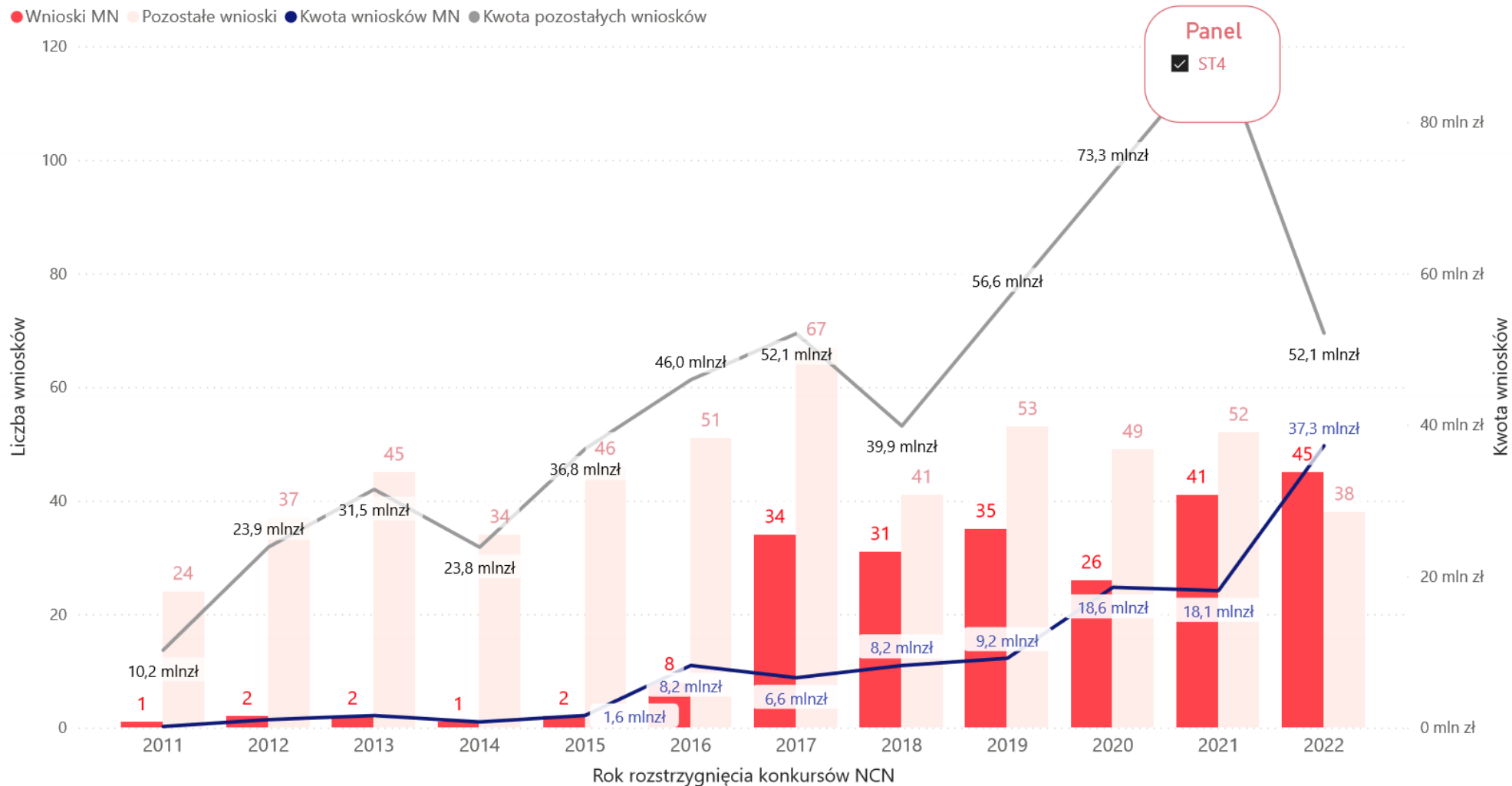
- krajowy
 międzynarodowy

Typ konkursu

- BEETHOVEN
 HARMONIA
 MAESTRO
 MINIATURA
 MOZART
 OPUS
 POLONEZ
 POLONEZ BIS
 SHENG
 SONATA BIS
 SYMFONIA
 UWERTURA

*Typ konkursu OPUS dotyczy także wniosków OPUS LAP.

Liczba i wartość projektów kierowanych przez młodych naukowców wspartych w konkursach NCN, w których mogą brać udział naukowcy na różnych etapach kariery cd.



Liczba i wartość finansowanych przez NCN stypendiów naukowych* w projektach nierealizowanych przez młodych naukowców lub finansowanych w konkursach NCN, które nie są skierowane tylko do młodych naukowców

Panel
 ST4

Rok rozstrzygnięcia	Liczba finansowanych stypendiów	Wartość finansowanych stypendiów
2014	3	242 400 zł
2015	34	1 900 900 zł
2016	68	4 255 840 zł
2017	79	5 376 600 zł
2018	43	2 812 400 zł
2019	61	5 843 800 zł
2020	112	11 297 300 zł
2021	104	13 436 900 zł
2022	60	7 107 780 zł
Ogółem	564	52 273 920 zł

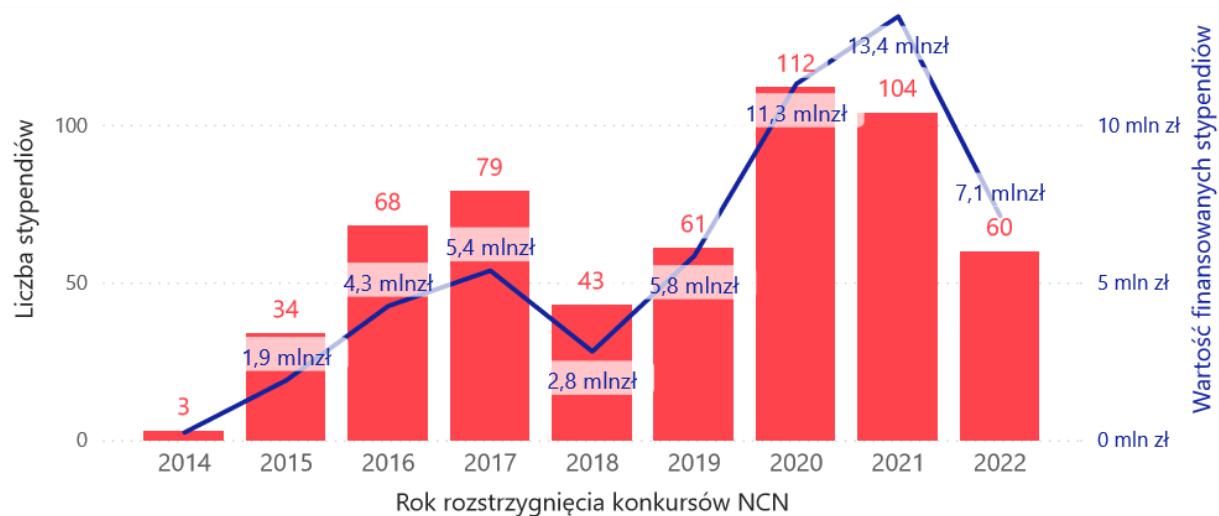
Konkurs:

krajowy
 międzynarodowy

Typ konkursu

BEETHOVEN
 MAESTRO
 OPUS
 POLONEZ BIS
 SHENG
 SONATA BIS
 SYMFONIA

● Stypendia finansowane ● Wartość finansowanych stypendiów



* Stypendia zostały ujęte od edycji 13. konkursów NCN (wprowadzenie regulacji) .

**Typ konkursu OPUS dotyczy także wniosków OPUS LAP.

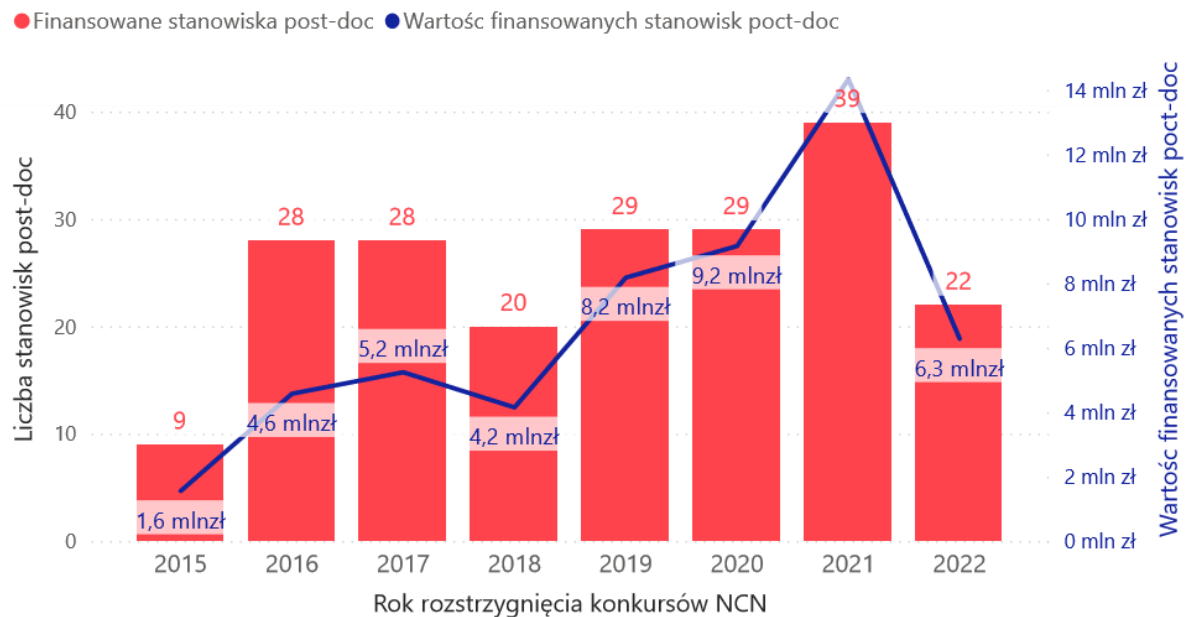
Liczba i wartość finansowanych przez NCN stanowisk post-doc* w projektach nierealizowanych przez młodych naukowców lub finansowanych w konkursach NCN, które nie są skierowane tylko do młodych naukowców

Panel
 ST4

Rok rozstrzygnięcia	Liczba finansowanych stanowisk post-doc	Wartość finansowanych stanowisk post-doc
2015	9	1 556 131 zł
2016	28	4 576 236 zł
2017	28	5 243 000 zł
2018	20	4 150 800 zł
2019	29	8 180 000 zł
2020	29	9 160 000 zł
2021	39	14 340 000 zł
2022	22	6 280 000 zł
Ogółem	204	53 486 167 zł

Konkurs:
 krajowy
 międzynarodowy

Typ konkursu
 BEETHOVEN
 MAESTRO
 OPUS
 SHENG
 SONATA BIS
 SYMFONIA



* Stanowiska post-doc zostały ujęte od edycji 17. konkursów NCN (wprowadzenie regulacji).

**Typ konkursu OPUS dotyczy także wniosków OPUS LAP.

Finansowanie młodych naukowców w konkursach NCN

Panel ST5

Jaki % ogółu finansowania stanowiły środki przyznane młodym naukowcom (MN) ?

Panel

ST5

Rok rozstrzygnięcia konkursów NCN*	Kwota przyznana Młodym Naukowcom ogółem**	Kwota przyznana ogółem	% kwoty przyznanej Młodym Naukowcom**
2016	49 161 137 zł	109 093 841 zł	45%
2017	53 007 700 zł	121 917 701 zł	43%
2018	50 427 634 zł	112 966 307 zł	45%
2019	63 460 656 zł	127 149 090 zł	50%
2020	67 491 006 zł	136 584 439 zł	49%
2021	75 954 726 zł	140 629 255 zł	54%
2022	78 436 752 zł	144 655 554 zł	54%
Ogółem	437 939 611 zł	892 996 187 zł	49%

Konkurs:

krajowy

międzynarodowy

Typ konkursu

ALPHORN

BEETHOVEN

DAINA

ETIUDA

FUGA

GRIEG

HARMONIA

MAESTRO

MINIATURA

OPUS

POLONEZ

POLONEZ BIS

POLS

PRELUDIUM

PRELUDIUM BIS

SHENG

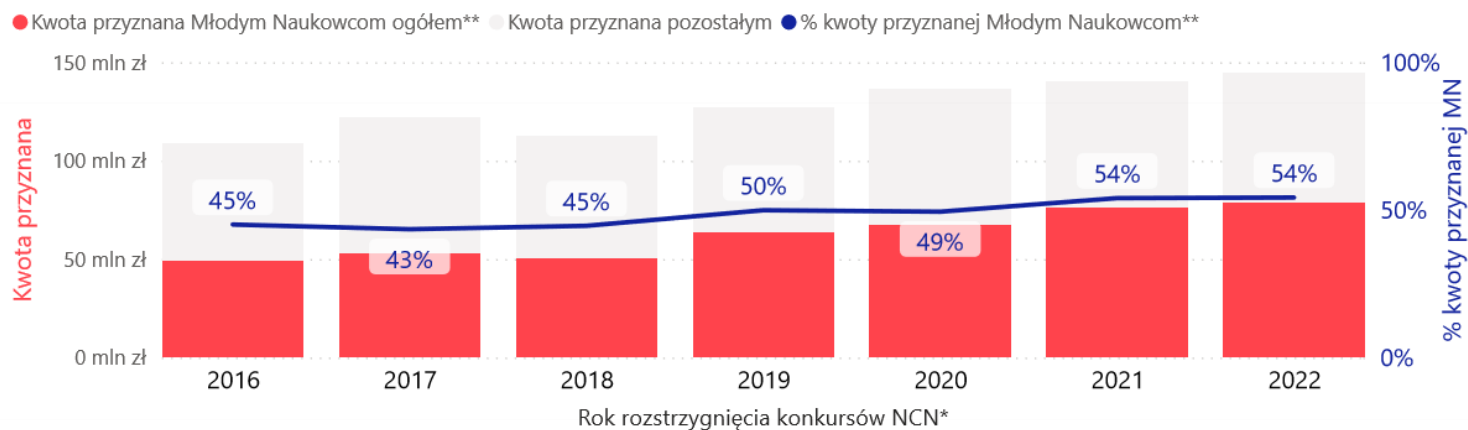
SONATA

SONATA BIS

SONATINA

SYMFONIA

UWERTURA



* Rok rozstrzygnięcia obejmuje pełne lata, w których wprowadzono regulacje dotyczące stypendiów i stanowisk post-doc.

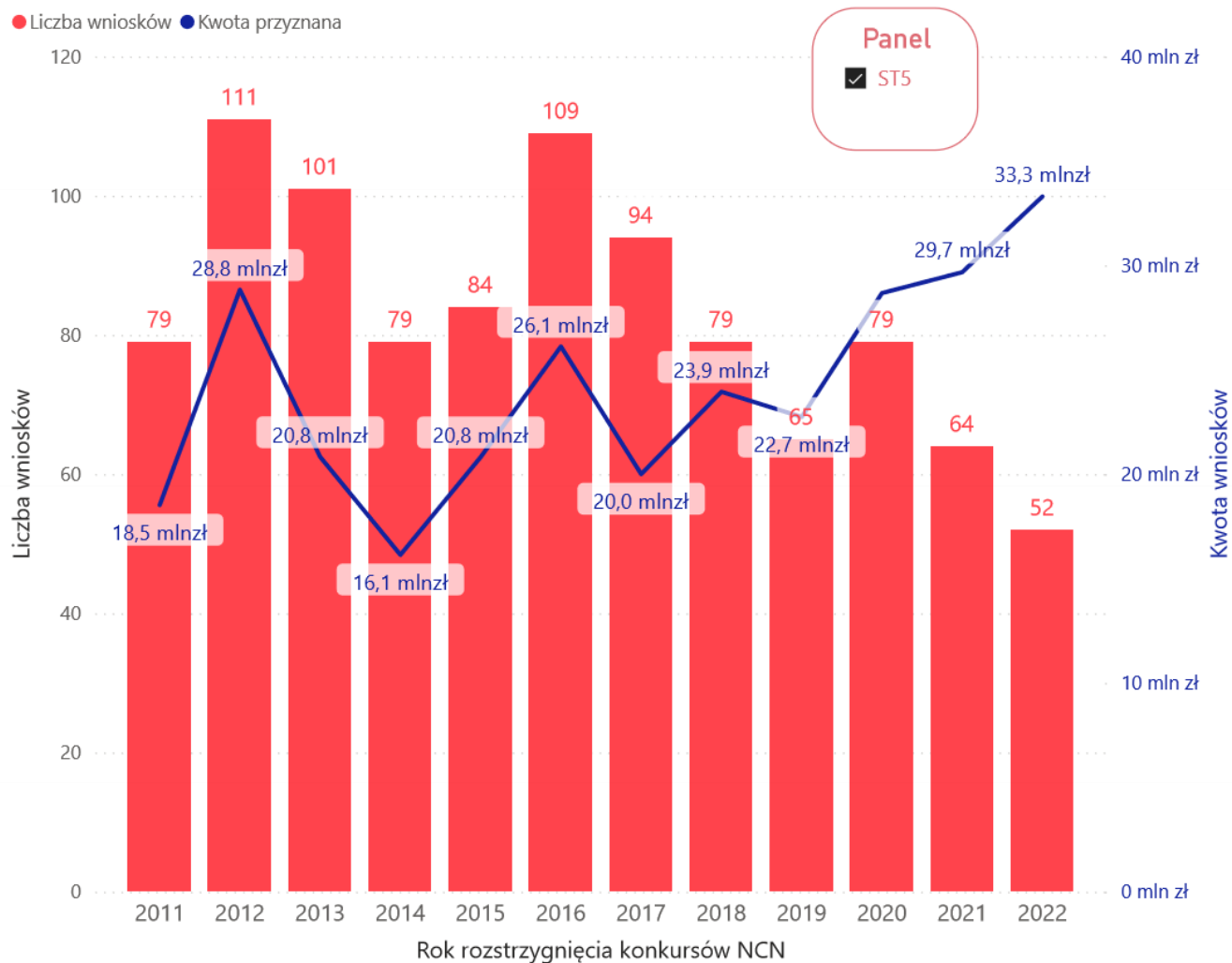
** Kwota przyznana Młodym Naukowcom została obliczona jako suma:

- kwoty przyznanej w całości na konkursy dedykowane Młodym Naukowcom,
- kwoty projektów kierowanych przez Młodych Naukowców w konkursach im niededykowanych,
- kwoty przeznaczonej na stanowiska post-doc i stypendia w projektach niededykowanych oraz niekierowanych przez Młodych Naukowców.

Liczba i wartość projektów wspartych w konkursach NCN dla młodych naukowców

Rok rozstrzygnięcia	Wnioski wsparte	Kwota przyznana
2011	79	18 518 824 zł
2012	111	28 831 889 zł
2013	101	20 829 000 zł
2014	79	16 136 843 zł
2015	84	20 819 149 zł
2016	109	26 113 823 zł
2017	94	20 003 330 zł
2018	79	23 946 762 zł
2019	65	22 739 169 zł
2020	79	28 672 667 zł
2021	64	29 671 488 zł
2022	52	33 299 352 zł
Ogółem	996	289 582 296 zł

- Typ konkursu**
- ETIUDA
 - FUGA
 - PRELUDIUM
 - PRELUDIUM BIS
 - SONATA
 - SONATINA



Liczba i wartość projektów kierowanych przez młodych naukowców wspartych w konkursach NCN, w których mogą brać udział naukowcy na różnych etapach kariery

Rok rozstrzygnięcia	Wnioski wsparte	Badania kierowane przez MN	% kierowanych przez MN	Badania kierowane przez nieMN	% kierowanych przez nieMN
2011	66			66	100%
2012	111	3	3%	108	97%
2013	98	3	3%	95	97%
2014	55			55	100%
2015	67			67	100%
2016	84	10	12%	74	88%
2017	163	60	37%	103	63%
2018	113	43	38%	70	62%
2019	122	54	44%	68	56%
2020	112	48	43%	64	57%
2021	113	53	47%	60	53%
2022	102	42	41%	60	59%
Ogółem	1 206	316	26%	890	74%

Rok rozstrzygnięcia	Kwota przyznana	Kwota przyznana MN	% kwoty przyznanej MN	Kwota przyznana nieMN	% kwoty przyznanej nieMN
2011	29 377 850 zł			29 377 850 zł	100%
2012	88 154 308 zł	1 033 802 zł	1%	87 120 506 zł	99%
2013	78 412 084 zł	1 488 300 zł	2%	76 923 784 zł	98%
2014	61 166 628 zł			61 166 628 zł	100%
2015	75 338 232 zł			75 338 232 zł	100%
2016	82 980 018 zł	11 831 564 zł	14%	71 148 454 zł	86%
2017	101 914 371 zł	19 404 016 zł	19%	82 510 355 zł	81%
2018	89 019 545 zł	9 728 772 zł	11%	79 290 773 zł	89%
2019	104 409 921 zł	24 370 387 zł	23%	80 039 534 zł	77%
2020	107 911 772 zł	18 826 799 zł	17%	89 084 973 zł	83%
2021	110 957 767 zł	22 078 138 zł	20%	88 879 629 zł	80%
2022	111 356 202 zł	23 861 799 zł	21%	87 494 403 zł	79%
Ogółem	1 040 998 698 zł	132 623 577 zł	13%	908 375 121 zł	87%

Panel

ST5

Konkurs:

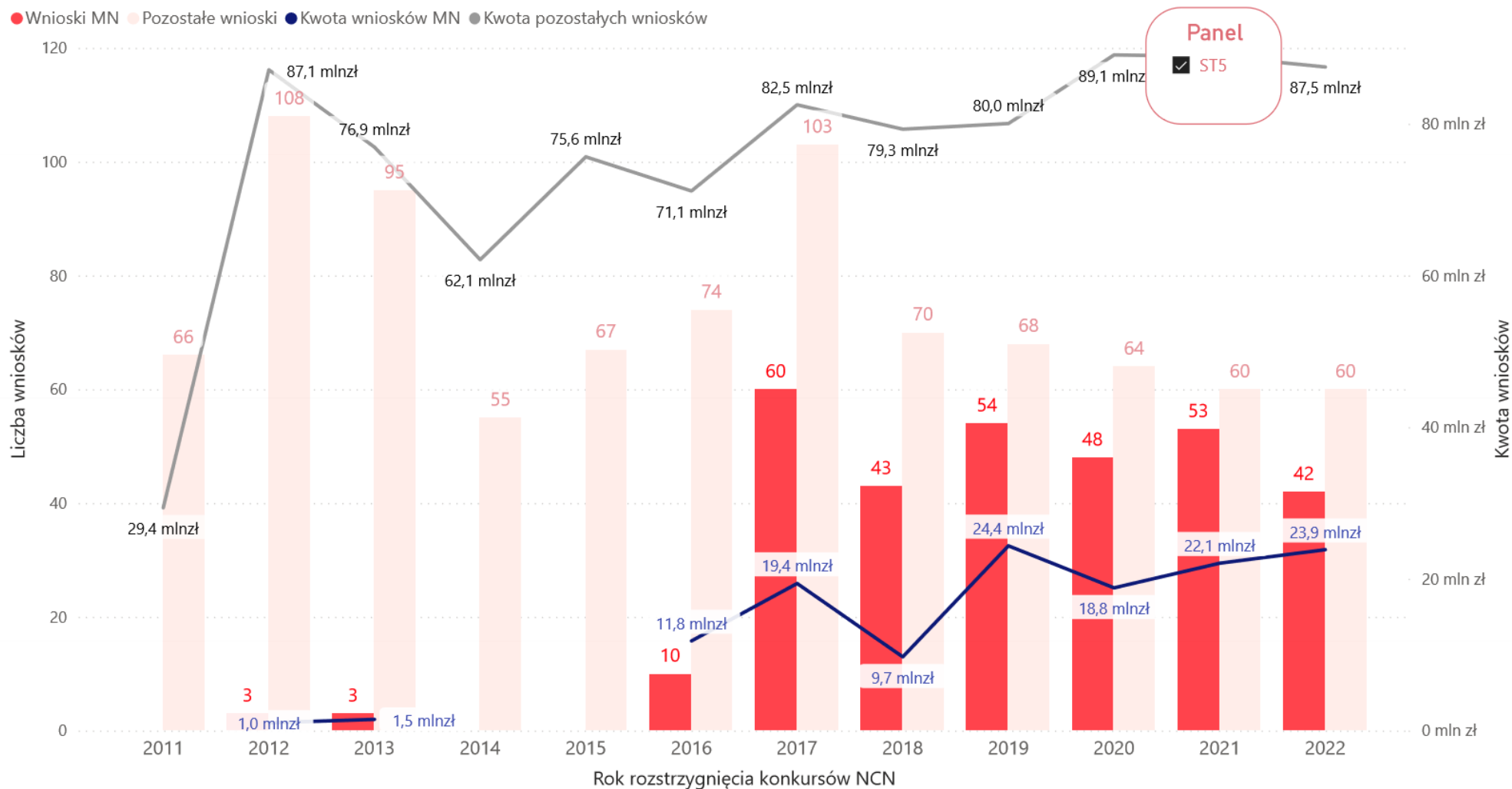
- krajowy
 międzynarodowy

Typ konkursu

- ALPHORN
 BEETHOVEN
 DAINA
 GRIEG
 HARMONIA
 MAESTRO
 MINIATURA
 OPUS
 POLONEZ
 POLONEZ BIS
 POLS
 SHENG
 SONATA BIS
 SYMFONIA
 UWERTURA

*Typ konkursu OPUS dotyczy także wniosków OPUS LAP.

Liczba i wartość projektów kierowanych przez młodych naukowców wspartych w konkursach NCN, w których mogą brać udział naukowcy na różnych etapach kariery cd.



Liczba i wartość finansowanych przez NCN stypendiów naukowych* w projektach nierealizowanych przez młodych naukowców lub finansowanych w konkursach NCN, które nie są skierowane tylko do młodych naukowców

Panel
 ST5

Rok rozstrzygnięcia	Liczba finansowanych stypendiów	Wartość finansowanych stypendiów
2014	7	408 000 zł
2015	96	5 951 100 zł
2016	119	6 370 500 zł
2017	131	7 376 866 zł
2018	102	7 054 100 zł
2019	126	8 031 100 zł
2020	121	11 319 100 zł
2021	118	13 265 100 zł
2022	111	10 945 600 zł
Ogółem	931	70 721 466 zł

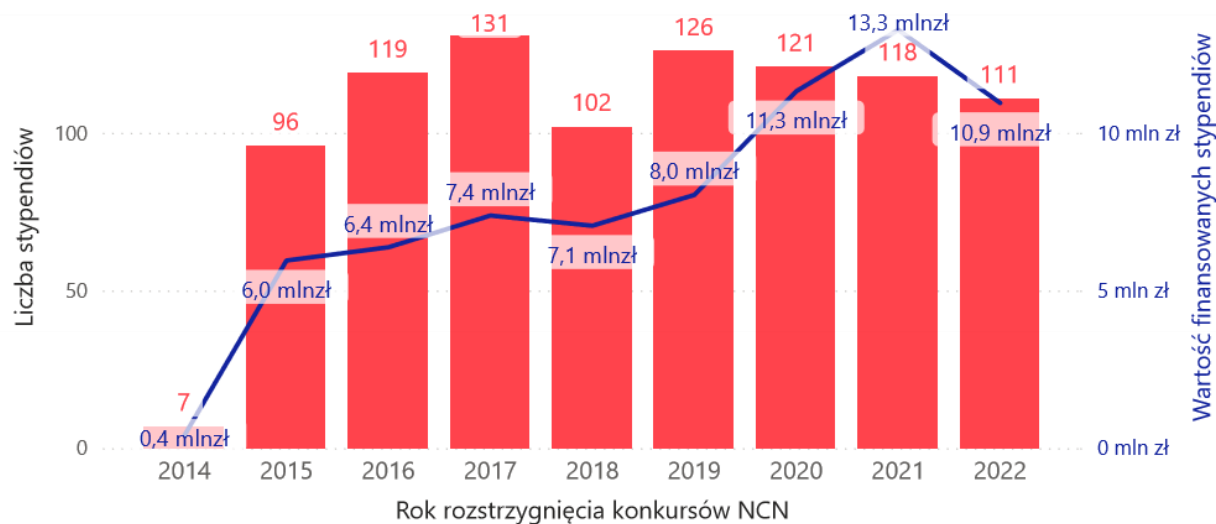
Konkurs:

krajowy
 międzynarodowy

Typ konkursu

BEETHOVEN
 DAINA
 GRIEG
 HARMONIA
 MAESTRO
 OPUS
 POLONEZ BIS
 SHENG
 SONATA BIS
 SYMFONIA

● Stypendia finansowane ● Wartość finansowanych stypendiów



* Stypendia zostały ujęte od edycji 13. konkursów NCN (wprowadzenie regulacji) .

**Typ konkursu OPUS dotyczy także wniosków OPUS LAP.

Liczba i wartość finansowanych przez NCN stanowisk post-doc* w projektach nierealizowanych przez młodych naukowców lub finansowanych w konkursach NCN, które nie są skierowane tylko do młodych naukowców

Panel
 ST5

Rok rozstrzygnięcia	Liczba finansowanych stanowisk post-doc	Wartość finansowanych stanowisk post-doc
2015	14	2 224 000 zł
2016	34	4 845 250 zł
2017	36	6 223 488 zł
2018	40	9 698 000 zł
2019	32	8 320 000 zł
2020	31	8 672 440 zł
2021	34	10 940 000 zł
2022	32	10 330 001 zł
Ogółem	253	61 253 179 zł

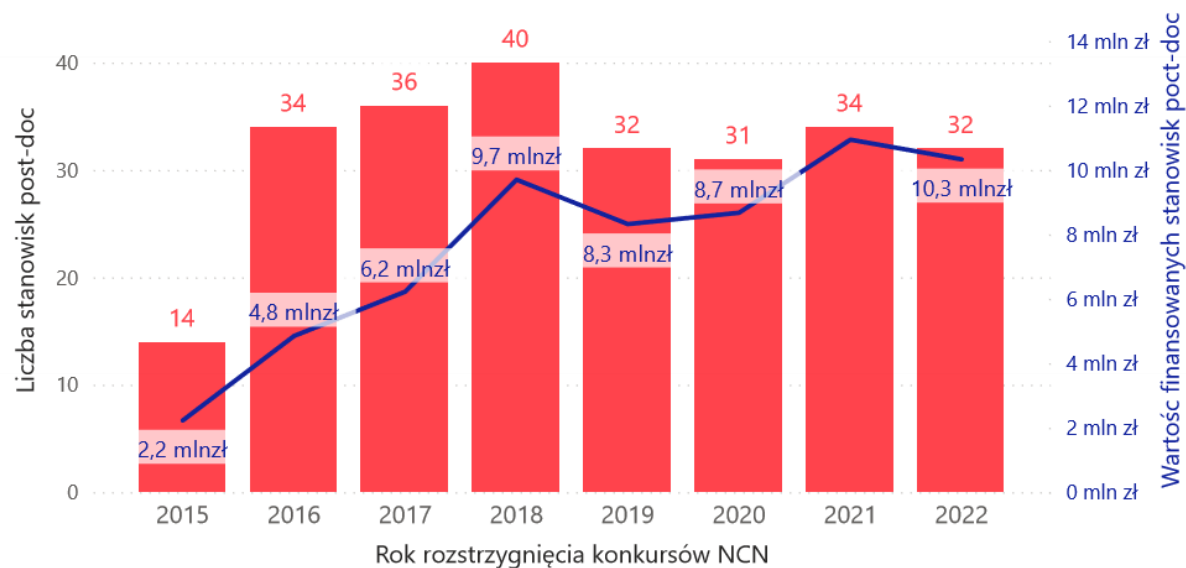
Konkurs:

- krajowy
- międzynarodowy

Typ konkursu

- ALPHORN
- BEETHOVEN
- DAINA
- GRIEG
- MAESTRO
- OPUS
- SHENG
- SONATA BIS
- SYMFONIA

● Finansowane stanowiska post-doc ● Wartość finansowanych stanowisk post-doc



* Stanowiska post-doc zostały ujęte od edycji 17. konkursów NCN (wprowadzenie regulacji).

**Typ konkursu OPUS dotyczy także wniosków OPUS LAP.

Finansowanie młodych naukowców w konkursach NCN

Panel ST6

Jaki % ogółu finansowania stanowiły środki przyznane młodym naukowcom (MN) ?

Panel

ST6

Rok rozstrzygnięcia konkursów NCN*	Kwota przyznana Młodym Naukowcom ogółem**	Kwota przyznana ogółem	% kwoty przyznanej Młodym Naukowcom**
2016	9 922 366 zł	20 405 539 zł	49%
2017	9 917 724 zł	21 985 806 zł	45%
2018	11 532 219 zł	19 874 349 zł	58%
2019	9 135 938 zł	17 047 113 zł	54%
2020	17 770 687 zł	30 848 650 zł	58%
2021	12 359 186 zł	19 522 838 zł	63%
2022	10 425 541 zł	18 491 140 zł	56%
Ogółem	81 063 661 zł	148 175 435 zł	55%

Konkurs:

krajowy

międzynarodowy

Typ konkursu

ETIUDA

GRIEG

MAESTRO

MINIATURA

OPUS

POLONEZ

POLONEZ BIS

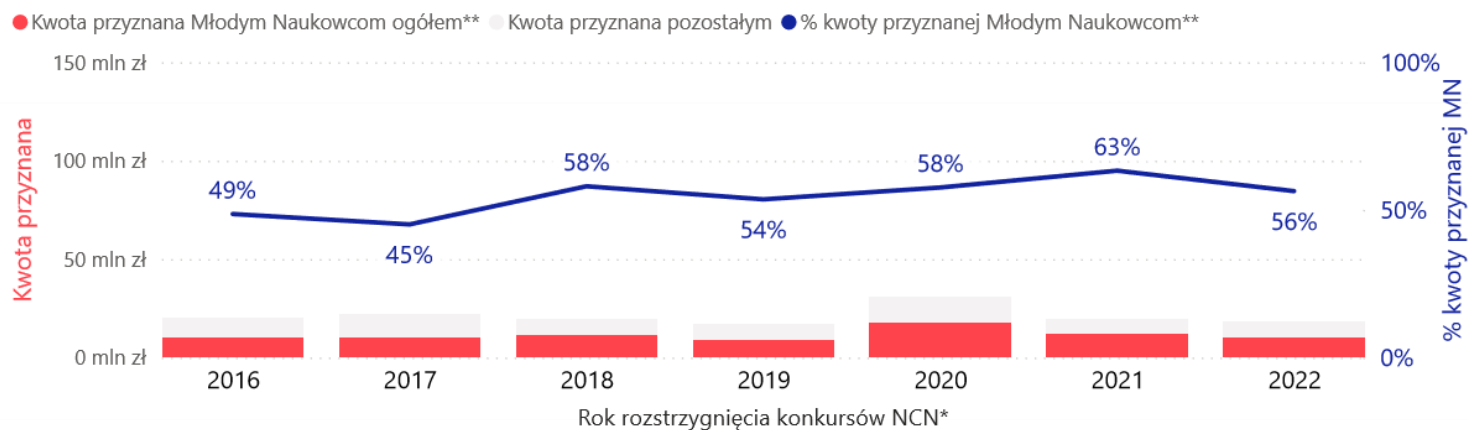
PRELUDIUM

PRELUDIUM BIS

SONATA

SONATA BIS

SONATINA



* Rok rozstrzygnięcia obejmuje pełne lata, w których wprowadzono regulacje dotyczące stypendiów i stanowisk post-doc.

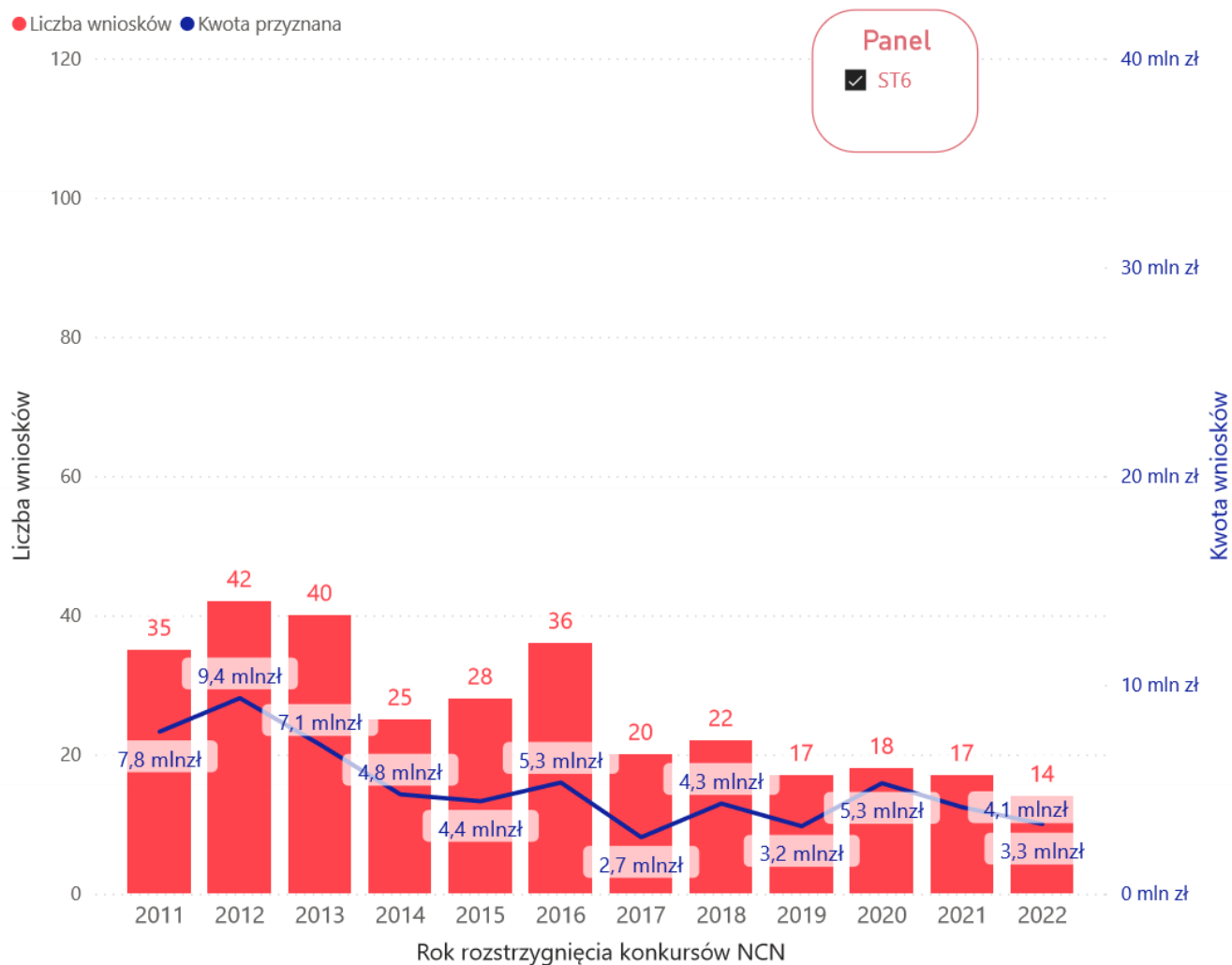
** Kwota przyznana Młodym Naukowcom została obliczona jako suma:

- kwoty przyznanej w całości na konkursy dedykowane Młodym Naukowcom,
- kwoty projektów kierowanych przez Młodych Naukowców w konkursach im niededykowanych,
- kwoty przeznaczonej na stanowiska post-doc i stypendia w projektach niededykowanych oraz niekierowanych przez Młodych Naukowców.

Liczba i wartość projektów wspartych w konkursach NCN dla młodych naukowców

Rok rozstrzygnięcia	Wnioski wsparte	Kwota przyznana
2011	35	7 762 475 zł
2012	42	9 369 598 zł
2013	40	7 141 993 zł
2014	25	4 760 114 zł
2015	28	4 431 983 zł
2016	36	5 327 466 zł
2017	20	2 706 761 zł
2018	22	4 319 608 zł
2019	17	3 235 580 zł
2020	18	5 294 864 zł
2021	17	4 146 089 zł
2022	14	3 344 574 zł
Ogółem	314	61 841 105 zł

- Typ konkursu**
- ETIUDA
 - FUGA
 - PRELUDIUM
 - PRELUDIUM BIS
 - SONATA
 - SONATINA



Liczba i wartość projektów kierowanych przez młodych naukowców wspartych w konkursach NCN, w których mogą brać udział naukowcy na różnych etapach kariery

Rok rozstrzygnięcia	Wnioski wsparte	Badania kierowane przez MN	% kierowanych przez MN	Badania kierowane przez nieMN	% kierowanych przez nieMN
2011	27	2	7%	25	93%
2012	27	2	7%	25	93%
2013	41			41	100%
2014	16	1	6%	15	94%
2015	27	1	4%	26	96%
2016	27	2	7%	25	93%
2017	44	12	27%	32	73%
2018	30	9	30%	21	70%
2019	25	8	32%	17	68%
2020	26	5	19%	21	81%
2021	23	6	26%	17	74%
2022	19	6	32%	13	68%
Ogółem	332	54	16%	278	84%

Rok rozstrzygnięcia	Kwota przyznana	Kwota przyznana MN	% kwoty przyznanej MN	Kwota przyznana nieMN	% kwoty przyznanej nieMN
2011	10 616 160 zł	646 300 zł	6%	9 969 860 zł	94%
2012	15 589 034 zł	1 164 578 zł	7%	14 424 456 zł	93%
2013	25 595 896 zł			25 595 896 zł	100%
2014	7 608 173 zł	501 723 zł	7%	7 106 450 zł	93%
2015	19 083 375 zł	646 000 zł	3%	18 437 375 zł	97%
2016	15 078 073 zł	741 200 zł	5%	14 336 873 zł	95%
2017	19 279 045 zł	2 526 903 zł	13%	16 752 142 zł	87%
2018	15 554 741 zł	3 416 611 zł	22%	12 138 130 zł	78%
2019	13 811 533 zł	2 889 758 zł	21%	10 921 775 zł	79%
2020	25 553 786 zł	3 781 523 zł	15%	21 772 263 zł	85%
2021	15 376 749 zł	3 714 497 zł	24%	11 662 252 zł	76%
2022	15 146 566 zł	3 328 467 zł	22%	11 818 099 zł	78%
Ogółem	198 293 131 zł	23 357 560 zł	12%	174 935 571 zł	88%

Panel

ST6

Konkurs:

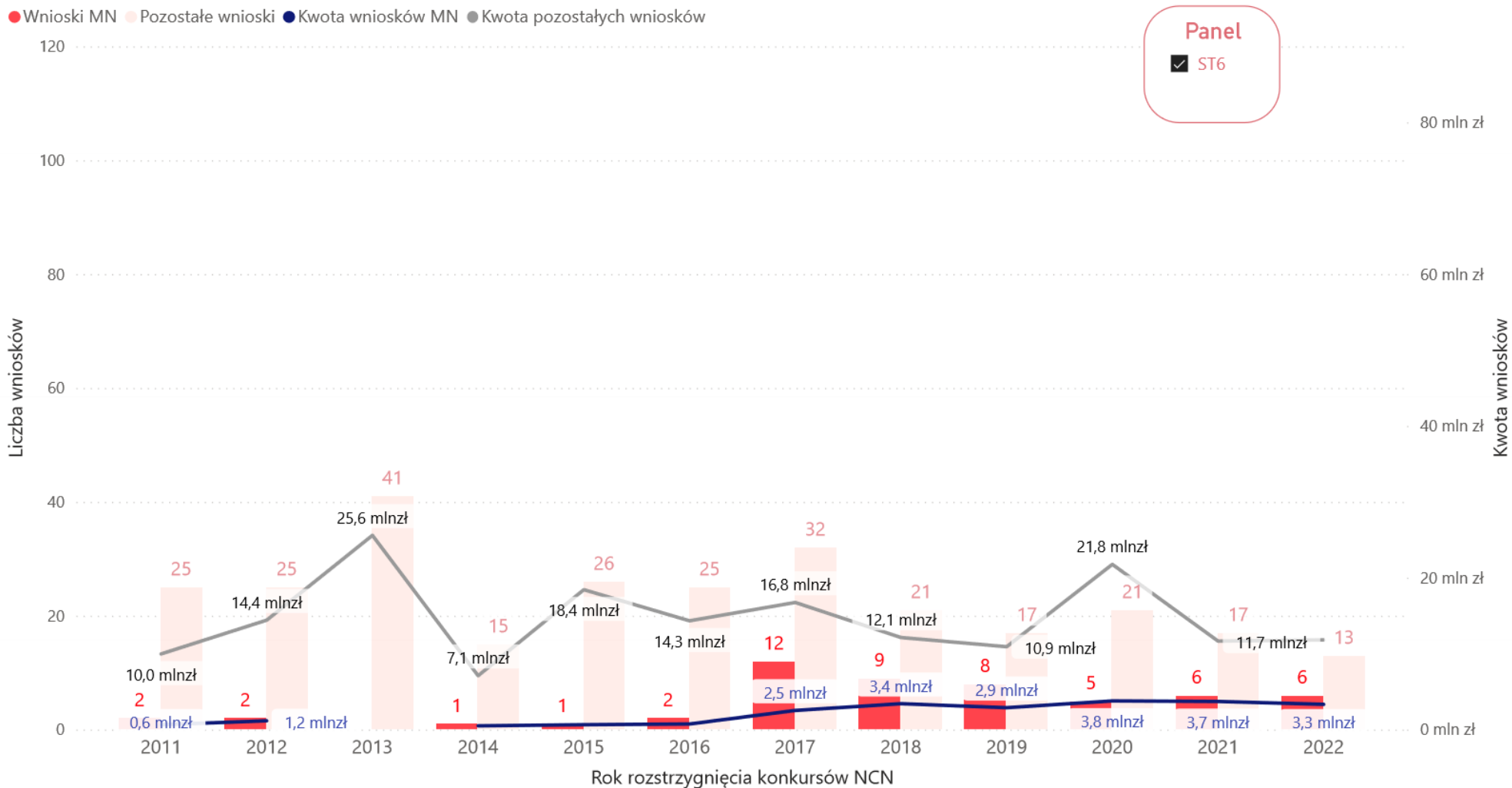
- krajowy
 międzynarodowy

Typ konkursu

- GRIEG
 HARMONIA
 MAESTRO
 MINIATURA
 OPUS
 POLONEZ
 POLONEZ BIS
 SONATA BIS

*Typ konkursu OPUS dotyczy także wniosków OPUS LAP.

Liczba i wartość projektów kierowanych przez młodych naukowców wspartych w konkursach NCN, w których mogą brać udział naukowcy na różnych etapach kariery cd.



Liczba i wartość finansowanych przez NCN stypendiów naukowych* w projektach nierealizowanych przez młodych naukowców lub finansowanych w konkursach NCN, które nie są skierowane tylko do młodych naukowców

Panel
 ST6

Rok rozstrzygnięcia	Liczba finansowanych stypendiów	Wartość finansowanych stypendiów
2014	3	338 400 zł
2015	32	1 882 400 zł
2016	47	2 836 200 zł
2017	39	2 961 900 zł
2018	33	2 404 000 zł
2019	27	1 630 600 zł
2020	56	4 784 300 zł
2021	29	2 998 600 zł
2022	15	2 732 500 zł
Ogółem	281	22 568 900 zł

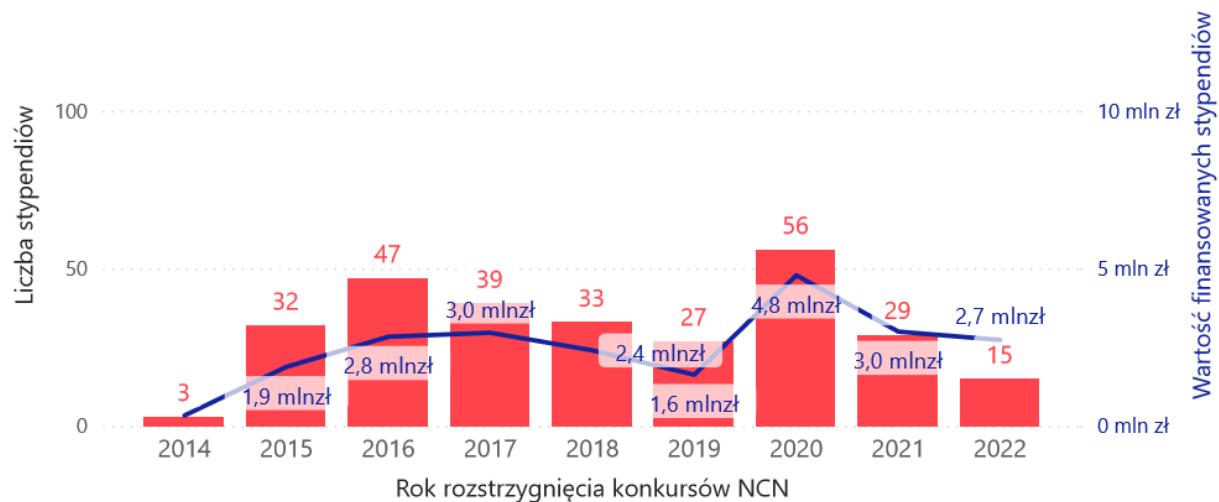
Konkurs:

krajowy
 międzynarodowy

Typ konkursu

GRIEG
 MAESTRO
 OPUS
 POLONEZ BIS
 SONATA BIS

● Stypendia finansowane ● Wartość finansowanych stypendiów



* Stypendia zostały ujęte od edycji 13. konkursów NCN (wprowadzenie regulacji).

**Typ konkursu OPUS dotyczy także wniosków OPUS LAP.

Liczba i wartość finansowanych przez NCN stanowisk post-doc* w projektach nierealizowanych przez młodych naukowców lub finansowanych w konkursach NCN, które nie są skierowane tylko do młodych naukowców

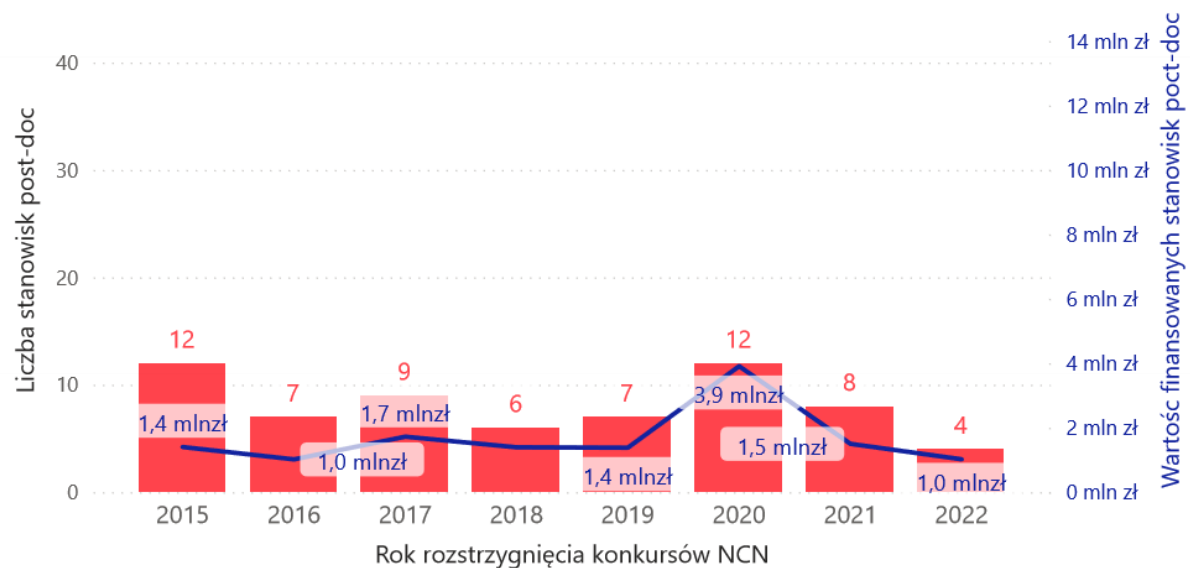
Panel
 ST6

Rok rozstrzygnięcia	Liczba finansowanych stanowisk post-doc	Wartość finansowanych stanowisk post-doc
2015	12	1 401 000 zł
2016	7	1 017 500 zł
2017	9	1 722 160 zł
2018	6	1 392 000 zł
2019	7	1 380 000 zł
2020	12	3 910 000 zł
2021	8	1 500 000 zł
2022	4	1 020 000 zł
Ogółem	65	13 342 660 zł

Konkurs:
 krajowy
 międzynarodowy

Typ konkursu
 GRIEG
 MAESTRO
 OPUS
 SONATA BIS

● Finansowane stanowiska post-doc ● Wartość finansowanych stanowisk post-doc



* Stanowiska post-doc zostały ujęte od edycji 17. konkursów NCN (wprowadzenie regulacji).

**Typ konkursu OPUS dotyczy także wniosków OPUS LAP.

Finansowanie młodych naukowców w konkursach NCN

Panel ST7

Jaki % ogółu finansowania stanowiły środki przyznane młodym naukowcom (MN) ?

Panel

ST7

Rok rozstrzygnięcia konkursów NCN*	Kwota przyznana Młodym Naukowcom ogółem**	Kwota przyznana ogółem	% kwoty przyznanej Młodym Naukowcom**
2016	14 983 875 zł	34 460 779 zł	43%
2017	15 673 131 zł	38 272 637 zł	41%
2018	12 190 402 zł	30 062 273 zł	41%
2019	15 184 042 zł	35 132 830 zł	43%
2020	13 383 249 zł	29 805 819 zł	45%
2021	17 811 188 zł	29 843 234 zł	60%
2022	19 822 394 zł	41 668 851 zł	48%
Ogółem	109 048 281 zł	239 246 423 zł	46%

Konkurs:

krajowy

międzynarodowy

Typ konkursu

DAINA

ETIUUDA

HARMONIA

MAESTRO

MINIATURA

OPUS

POLONEZ

POLONEZ BIS

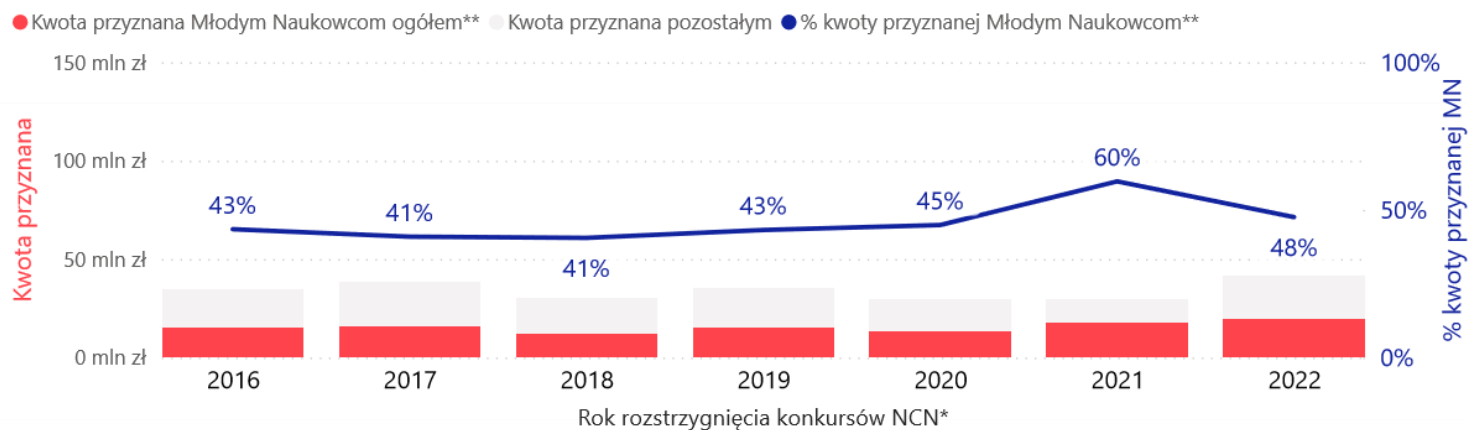
PRELUDIUM

PRELUDIUM BIS

SONATA

SONATA BIS

UWERTURA



* Rok rozstrzygnięcia obejmuje pełne lata, w których wprowadzono regulacje dotyczące stypendiów i stanowisk post-doc.

** Kwota przyznana Młodym Naukowcom została obliczona jako suma:

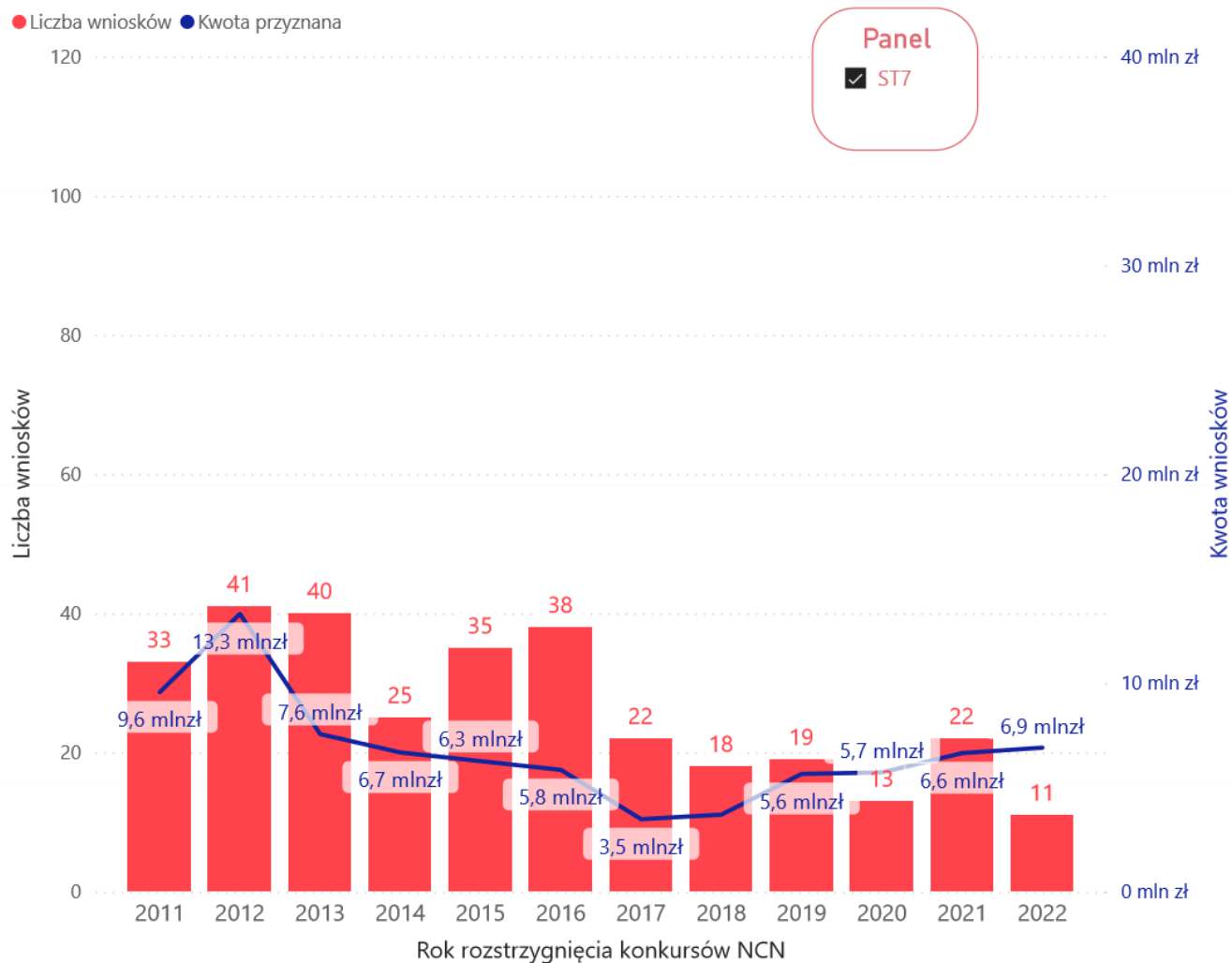
- kwoty przyznanej w całości na konkursy dedykowane Młodym Naukowcom,
- kwoty projektów kierowanych przez Młodych Naukowców w konkursach im niededykowanych,
- kwoty przeznaczonej na stanowiska post-doc i stypendia w projektach niededykowanych oraz niekierowanych przez Młodych Naukowców.

Liczba i wartość projektów wspartych w konkursach NCN dla młodych naukowców

Rok rozstrzygnięcia	Wnioski wsparte	Kwota przyznana
2011	33	9 556 275 zł
2012	41	13 310 028 zł
2013	40	7 553 848 zł
2014	25	6 672 868 zł
2015	35	6 257 211 zł
2016	38	5 838 081 zł
2017	22	3 478 299 zł
2018	18	3 694 710 zł
2019	19	5 646 285 zł
2020	13	5 716 320 zł
2021	22	6 642 078 zł
2022	11	6 902 028 zł
Ogółem	317	81 268 031 zł

Typ konkursu

- ETIUDA
- FUGA
- PRELUDIUM
- PRELUDIUM BIS
- SONATA



Liczba i wartość projektów kierowanych przez młodych naukowców wspartych w konkursach NCN, w których mogą brać udział naukowcy na różnych etapach kariery

Rok rozstrzygnięcia	Wnioski wsparte	Badania kierowane przez MN	% kierowanych przez MN	Badania kierowane przez nieMN	% kierowanych przez nieMN
2011	41	1	2%	40	98%
2012	49	1	2%	48	98%
2013	35	1	3%	34	97%
2014	29			29	100%
2015	44			44	100%
2016	33	2	6%	31	94%
2017	56	15	27%	41	73%
2018	41	12	29%	29	71%
2019	33	9	27%	24	73%
2020	28	6	21%	22	79%
2021	32	11	34%	21	66%
2022	34	12	35%	22	65%
Ogółem	455	70	15%	385	85%

Rok rozstrzygnięcia	Kwota przyznana	Kwota przyznana MN	% kwoty przyznanej MN	Kwota przyznana nieMN	% kwoty przyznanej nieMN
2011	19 734 336 zł	256 100 zł	1%	19 478 236 zł	99%
2012	34 574 773 zł	370 800 zł	1%	34 203 973 zł	99%
2013	25 007 074 zł	522 500 zł	2%	24 484 574 zł	98%
2014	23 348 676 zł			23 348 676 zł	100%
2015	38 409 476 zł			38 409 476 zł	100%
2016	28 622 698 zł	2 723 350 zł	10%	25 899 348 zł	90%
2017	34 794 338 zł	7 387 432 zł	21%	27 406 906 zł	79%
2018	26 367 563 zł	2 247 192 zł	9%	24 120 371 zł	91%
2019	29 486 545 zł	3 718 957 zł	13%	25 767 588 zł	87%
2020	24 089 499 zł	2 319 229 zł	10%	21 770 270 zł	90%
2021	23 201 156 zł	6 818 746 zł	29%	16 382 410 zł	71%
2022	34 766 823 zł	7 440 366 zł	21%	27 326 457 zł	79%
Ogółem	342 402 957 zł	33 804 672 zł	10%	308 598 285 zł	90%

Panel

ST7

Konkurs:

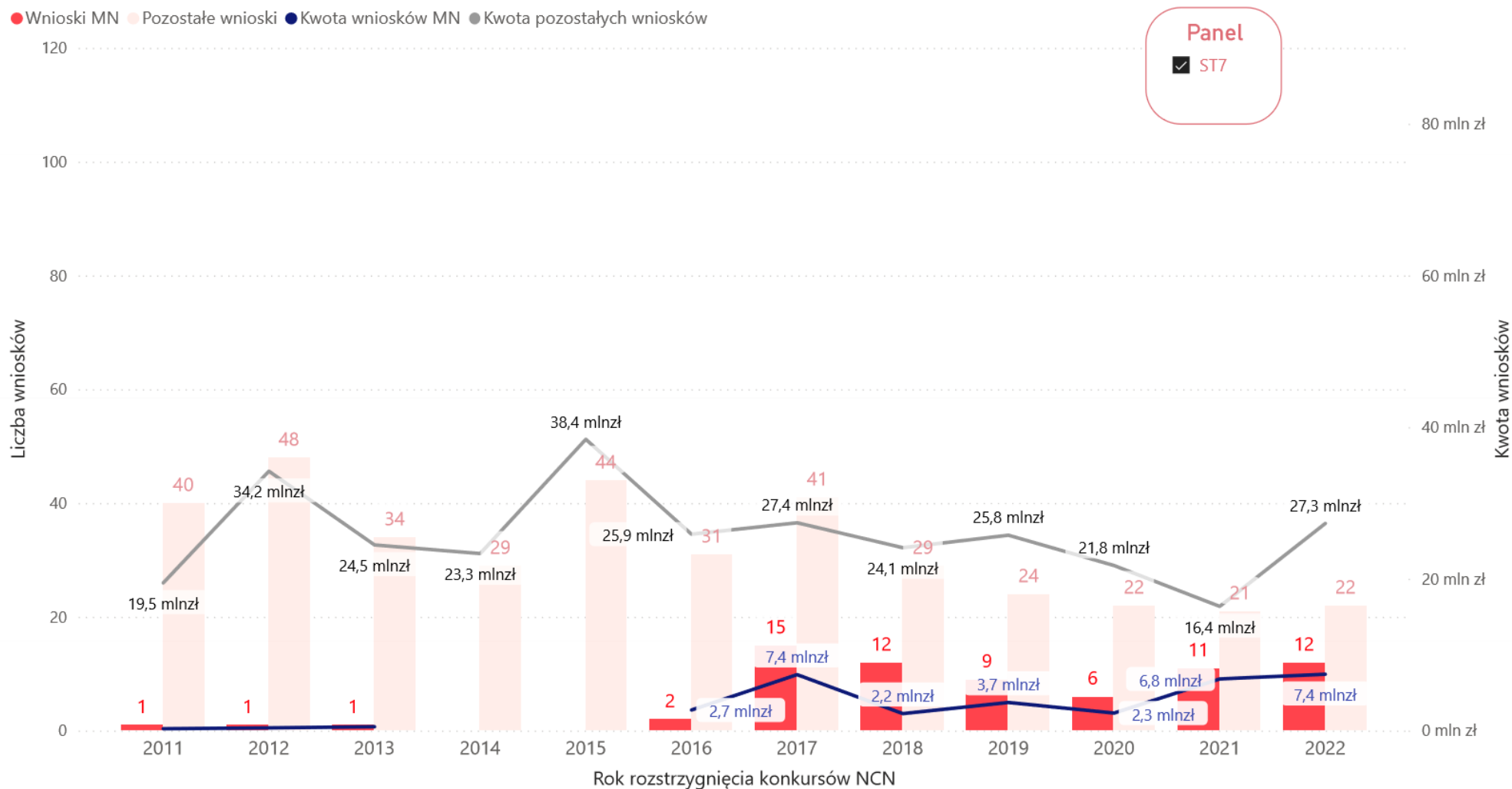
- krajowy
 międzynarodowy

Typ konkursu

- DAINA
 HARMONIA
 MAESTRO
 MINIATURA
 OPUS
 POLONEZ
 POLONEZ BIS
 SONATA BIS
 UWERTURA

*Typ konkursu OPUS dotyczy także wniosków OPUS LAP.

Liczba i wartość projektów kierowanych przez młodych naukowców wspartych w konkursach NCN, w których mogą brać udział naukowcy na różnych etapach kariery cd.



Liczba i wartość finansowanych przez NCN stypendiów naukowych* w projektach nierealizowanych przez młodych naukowców lub finansowanych w konkursach NCN, które nie są skierowane tylko do młodych naukowców

Panel
 ST7

Rok rozstrzygnięcia	Liczba finansowanych stypendiów	Wartość finansowanych stypendiów
2014	7	246 000 zł
2015	43	2 938 400 zł
2016	49	3 610 800 zł
2017	40	3 269 100 zł
2018	40	3 856 500 zł
2019	33	3 308 800 zł
2020	41	4 367 700 zł
2021	27	3 030 364 zł
2022	38	4 505 000 zł
Ogółem	318	29 132 664 zł

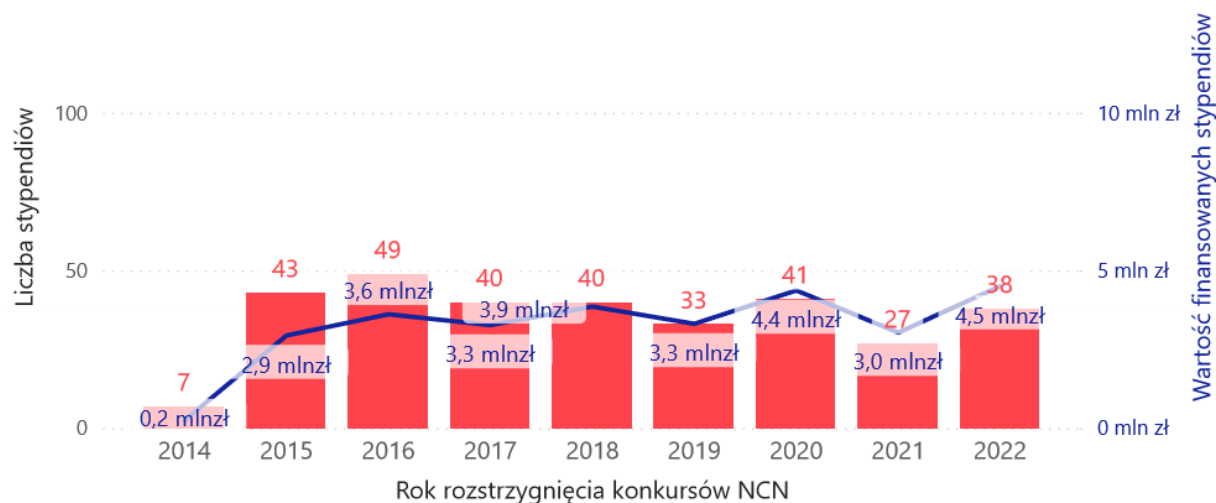
Konkurs:

krajowy
 międzynarodowy

Typ konkursu

DAINA
 HARMONIA
 MAESTRO
 OPUS
 POLONEZ BIS
 SONATA BIS

● Stypendia finansowane ● Wartość finansowanych stypendiów



* Stypendia zostały ujęte od edycji 13. konkursów NCN (wprowadzenie regulacji) .

**Typ konkursu OPUS dotyczy także wniosków OPUS LAP.

Liczba i wartość finansowanych przez NCN stanowisk post-doc* w projektach nierealizowanych przez młodych naukowców lub finansowanych w konkursach NCN, które nie są skierowane tylko do młodych naukowców

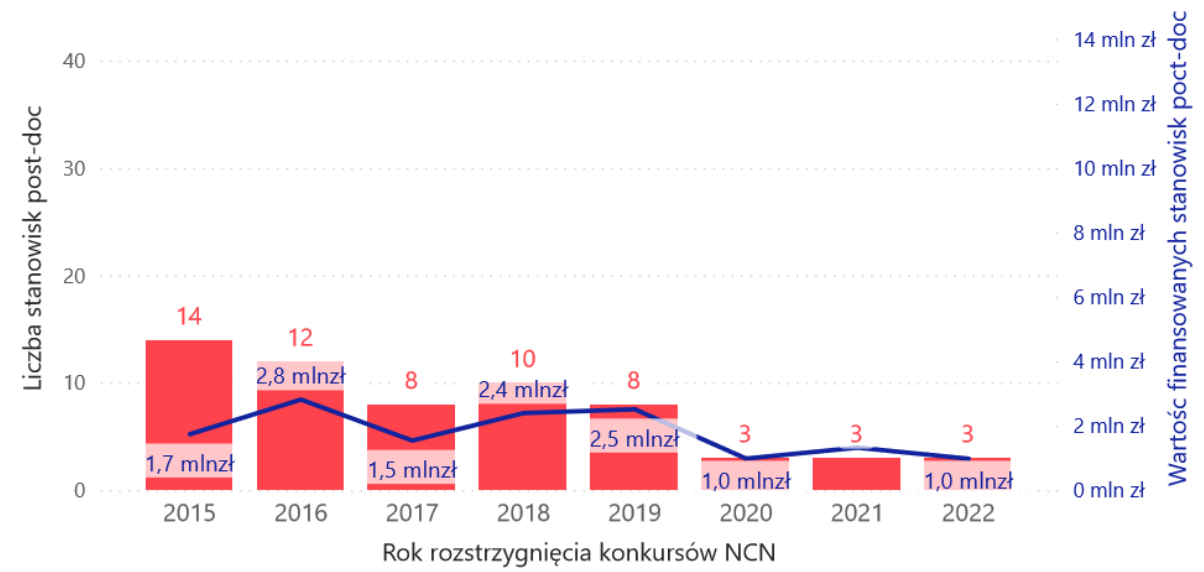
Panel
 ST7

Rok rozstrzygnięcia	Liczba finansowanych stanowisk post-doc	Wartość finansowanych stanowisk post-doc
2015	14	1 736 000 zł
2016	12	2 811 644 zł
2017	8	1 538 300 zł
2018	10	2 392 000 zł
2019	8	2 510 000 zł
2020	3	980 000 zł
2021	3	1 320 000 zł
2022	3	975 000 zł
Ogółem	61	14 262 944 zł

Konkurs:
 krajowy

Typ konkursu
 MAESTRO
 OPUS
 SONATA BIS

● Finansowane stanowiska post-doc ● Wartość finansowanych stanowisk post-doc



* Stanowiska post-doc zostały ujęte od edycji 17. konkursów NCN (wprowadzenie regulacji).

**Typ konkursu OPUS dotyczy także wniosków OPUS LAP.

Finansowanie młodych naukowców w konkursach NCN

Panel ST8

Jaki % ogółu finansowania stanowiły środki przyznane młodym naukowcom (MN) ?

Panel

ST8

Rok rozstrzygnięcia konkursów NCN*	Kwota przyznana Młodym Naukowcom ogółem**	Kwota przyznana ogółem	% kwoty przyznanej Młodym Naukowcom**
2016	30 801 437 zł	81 812 881 zł	38%
2017	40 849 328 zł	100 279 474 zł	41%
2018	43 899 364 zł	105 991 244 zł	41%
2019	42 085 450 zł	85 782 866 zł	49%
2020	34 788 826 zł	75 601 610 zł	46%
2021	42 892 300 zł	85 498 214 zł	50%
2022	47 742 921 zł	92 527 631 zł	52%
Ogółem	283 059 626 zł	627 493 920 zł	45%

Konkurs:

krajowy

międzynarodowy

Typ konkursu

ALPHORN

DAINA

ETIUDA

GRIEG

HARMONIA

MINIATURA

OPUS

POLONEZ

POLONEZ BIS

POLS

PRELUDIUM

PRELUDIUM BIS

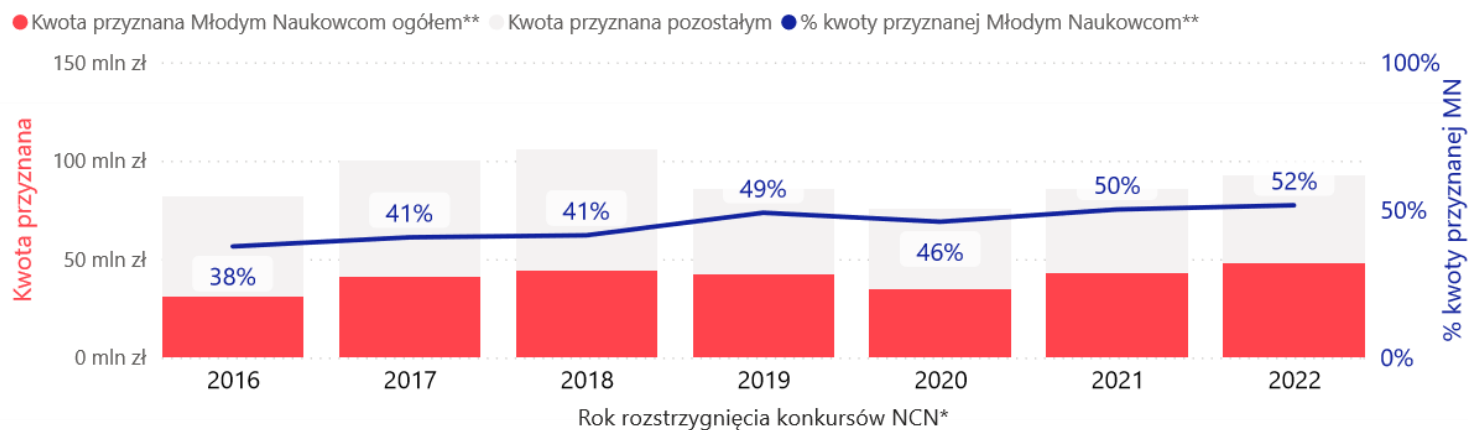
SHENG

SONATA

SONATA BIS

SONATINA

UWERTURA



* Rok rozstrzygnięcia obejmuje pełne lata, w których wprowadzono regulacje dotyczące stypendiów i stanowisk post-doc.

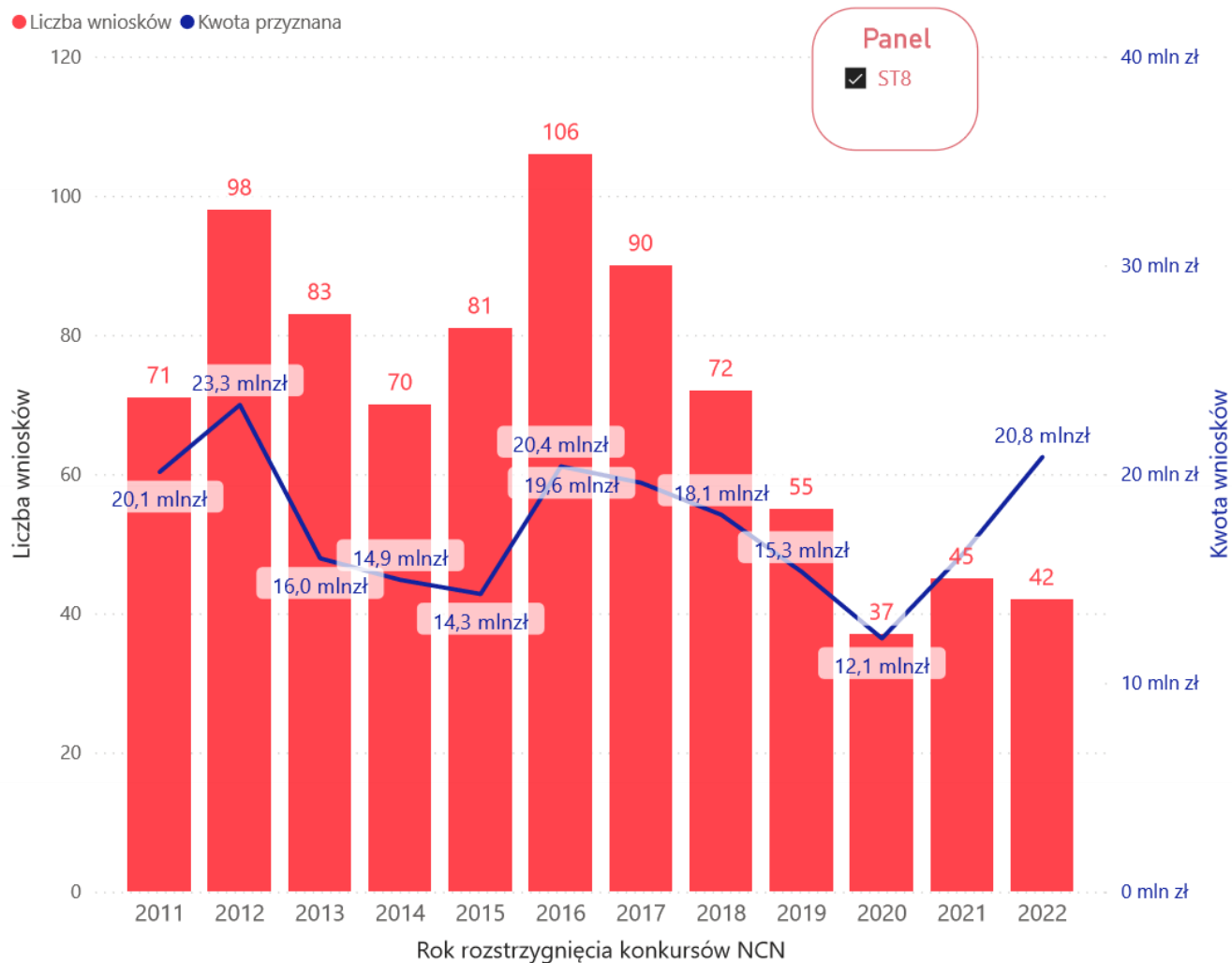
** Kwota przyznana Młodym Naukowcom została obliczona jako suma:

- kwoty przyznanej w całości na konkursy dedykowane Młodym Naukowcom,
- kwoty projektów kierowanych przez Młodych Naukowców w konkursach im niededykowanych,
- kwoty przeznaczonej na stanowiska post-doc i stypendia w projektach niededykowanych oraz niekierowanych przez Młodych Naukowców.

Liczba i wartość projektów wspartych w konkursach NCN dla młodych naukowców

Rok rozstrzygnięcia	Wnioski wsparte	Kwota przyznana
2011	71	20 105 688 zł
2012	98	23 315 731 zł
2013	83	15 969 549 zł
2014	70	14 936 475 zł
2015	81	14 260 627 zł
2016	106	20 371 837 zł
2017	90	19 585 143 zł
2018	72	18 053 338 zł
2019	55	15 324 682 zł
2020	37	12 133 418 zł
2021	45	16 146 752 zł
2022	42	20 820 982 zł
Ogółem	850	211 024 222 zł

- Typ konkursu**
- ETIUDA
 - FUGA
 - PRELUDIUM
 - PRELUDIUM BIS
 - SONATA
 - SONATINA



Liczba i wartość projektów kierowanych przez młodych naukowców wspartych w konkursach NCN, w których mogą brać udział naukowcy na różnych etapach kariery

Rok rozstrzygnięcia	Wnioski wsparte	Badania kierowane przez MN	% kierowanych przez MN	Badania kierowane przez nieMN	% kierowanych przez nieMN
2011	70	1	1%	69	99%
2012	94	4	4%	90	96%
2013	91	1	1%	90	99%
2014	63	2	3%	61	97%
2015	76	1	1%	75	99%
2016	86	3	3%	83	97%
2017	148	41	28%	107	72%
2018	133	41	31%	92	69%
2019	96	40	42%	56	58%
2020	72	31	43%	41	57%
2021	104	51	49%	53	51%
2022	92	41	45%	51	55%
Ogółem	1 125	257	23%	868	77%

Rok rozstrzygnięcia	Kwota przyznana	Kwota przyznana MN	% kwoty przyznanej MN	Kwota przyznana nieMN	% kwoty przyznanej nieMN
2011	32 579 951 zł	146 380 zł	0%	32 433 571 zł	100%
2012	61 637 376 zł	2 571 618 zł	4%	59 065 758 zł	96%
2013	62 085 736 zł	611 000 zł	1%	61 474 736 zł	99%
2014	47 583 909 zł	1 087 142 zł	2%	46 496 767 zł	98%
2015	52 072 266 zł	532 600 zł	1%	51 539 666 zł	99%
2016	61 441 044 zł	1 878 810 zł	3%	59 562 234 zł	97%
2017	80 694 331 zł	9 266 106 zł	11%	71 428 225 zł	89%
2018	87 937 906 zł	10 409 950 zł	12%	77 527 956 zł	88%
2019	70 458 184 zł	15 192 668 zł	22%	55 265 516 zł	78%
2020	63 468 192 zł	10 418 725 zł	16%	53 049 467 zł	84%
2021	69 351 462 zł	11 437 948 zł	16%	57 913 514 zł	84%
2022	71 706 649 zł	13 992 739 zł	20%	57 713 910 zł	80%
Ogółem	761 017 006 zł	77 545 686 zł	10%	683 471 320 zł	90%

Panel

ST8

Konkurs:

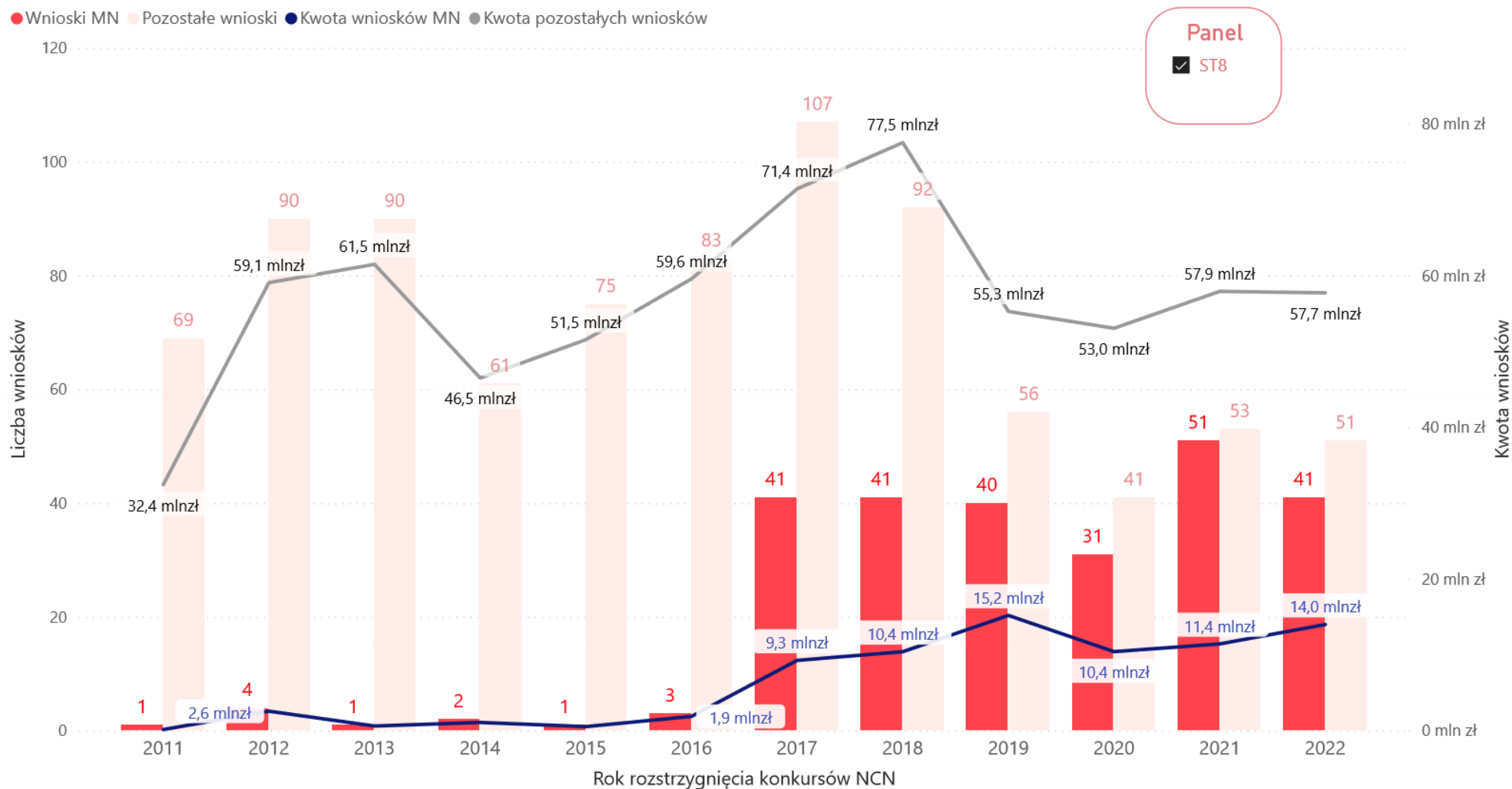
- krajowy
 międzynarodowy

Typ konkursu

- ALPHORN
 DAINA
 GRIEG
 HARMONIA
 MAESTRO
 MINIATURA
 OPUS
 POLONEZ
 POLONEZ BIS
 POLS
 SHENG
 SONATA BIS
 UWERTURA

*Typ konkursu OPUS dotyczy także wniosków OPUS LAP.

Liczba i wartość projektów kierowanych przez młodych naukowców wspartych w konkursach NCN, w których mogą brać udział naukowcy na różnych etapach kariery cd.



Liczba i wartość finansowanych przez NCN stypendiów naukowych* w projektach nierealizowanych przez młodych naukowców lub finansowanych w konkursach NCN, które nie są skierowane tylko do młodych naukowców

Panel
 ST8

Rok rozstrzygnięcia	Liczba finansowanych stypendiów	Wartość finansowanych stypendiów
2014	7	317 280 zł
2015	52	1 872 780 zł
2016	93	5 161 000 zł
2017	125	7 413 600 zł
2018	135	8 993 876 zł
2019	76	6 158 100 zł
2020	72	6 927 200 zł
2021	80	10 317 600 zł
2022	75	8 389 200 zł
Ogółem	715	55 550 636 zł

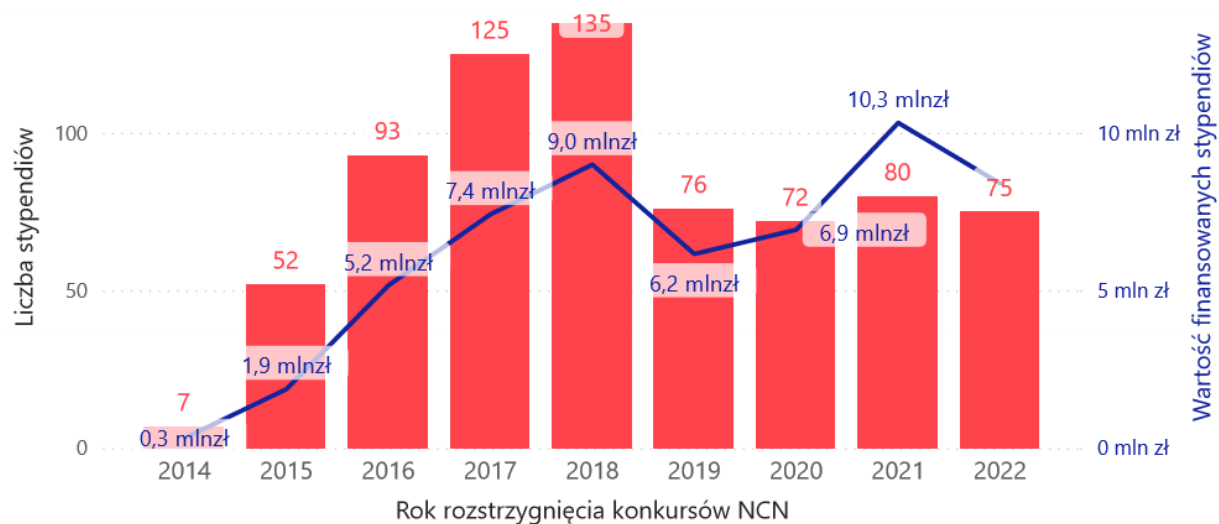
Konkurs:

krajowy
 międzynarodowy

Typ konkursu

ALPHORN
 DAINA
 GRIEG
 OPUS
 POLONEZ BIS
 SHENG
 SONATA BIS

● Stypendia finansowane ● Wartość finansowanych stypendiów



* Stypendia zostały ujęte od edycji 13. konkursów NCN (wprowadzenie regulacji) .

**Typ konkursu OPUS dotyczy także wniosków OPUS LAP.

Liczba i wartość finansowanych przez NCN stanowisk post-doc* w projektach nierealizowanych przez młodych naukowców lub finansowanych w konkursach NCN, które nie są skierowane tylko do młodych naukowców

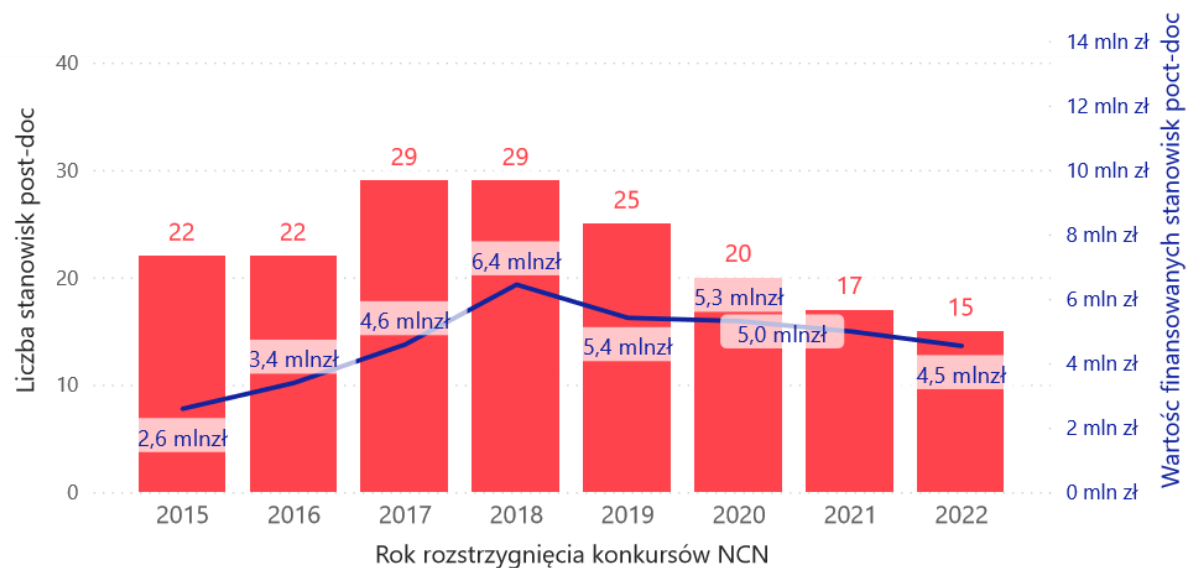
Panel
 ST8

Rok rozstrzygnięcia	Liczba finansowanych stanowisk post-doc	Wartość finansowanych stanowisk post-doc
2015	22	2 588 300 zł
2016	22	3 389 790 zł
2017	29	4 584 479 zł
2018	29	6 442 200 zł
2019	25	5 410 000 zł
2020	20	5 309 483 zł
2021	17	4 990 000 zł
2022	15	4 540 000 zł
Ogółem	179	37 254 252 zł

Konkurs:
 krajowy
 międzynarodowy

Typ konkursu
 GRIEG
 OPUS
 SHENG
 SONATA BIS

● Finansowane stanowiska post-doc ● Wartość finansowanych stanowisk post-doc



* Stanowiska post-doc zostały ujęte od edycji 17. konkursów NCN (wprowadzenie regulacji).

**Typ konkursu OPUS dotyczy także wniosków OPUS LAP.

Finansowanie młodych naukowców w konkursach NCN

Panel ST9

Jaki % ogółu finansowania stanowiły środki przyznane młodym naukowcom (MN) ?

Panel

ST9

Rok rozstrzygnięcia konkursów NCN*	Kwota przyznana Młodym Naukowcom ogółem**	Kwota przyznana ogółem	% kwoty przyznanej Młodym Naukowcom**
2016	11 215 841 zł	23 231 845 zł	48%
2017	8 409 850 zł	23 822 977 zł	35%
2018	13 577 397 zł	28 898 201 zł	47%
2019	15 122 845 zł	34 388 050 zł	44%
2020	8 474 706 zł	18 278 702 zł	46%
2021	13 284 696 zł	20 966 345 zł	63%
2022	12 892 474 zł	20 280 585 zł	64%
Ogółem	82 977 809 zł	169 866 705 zł	49%

Konkurs:

krajowy

międzynarodowy

Typ konkursu

BEETHOVEN

DAINA

ETIUDA

FUGA

HARMONIA

MAESTRO

MINIATURA

OPUS

POLONEZ

POLONEZ BIS

PRELUDIUM

PRELUDIUM BIS

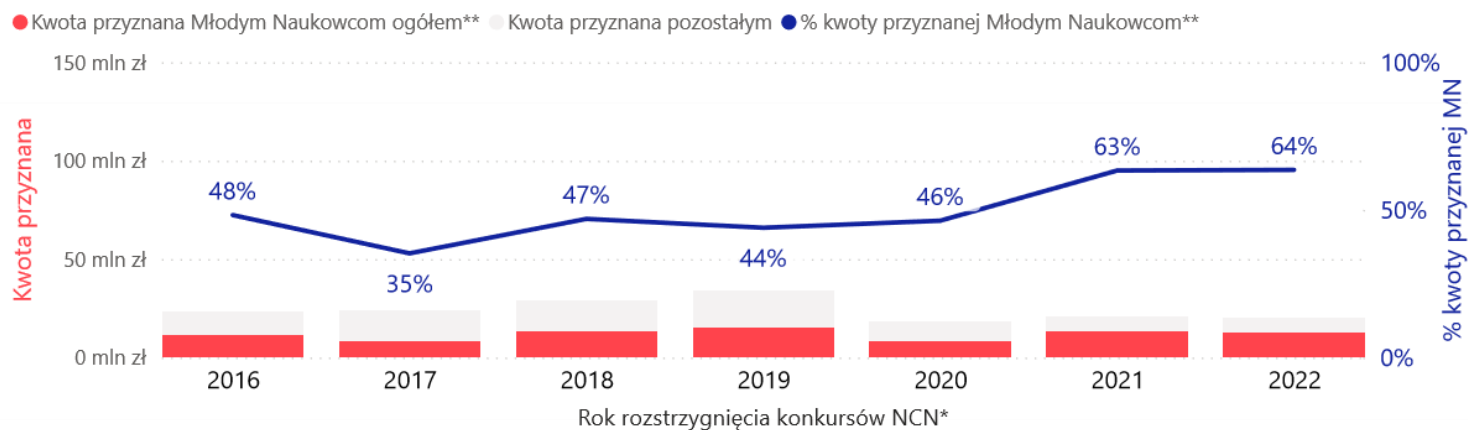
SHENG

SONATA

SONATA BIS

SONATINA

UWERTURA



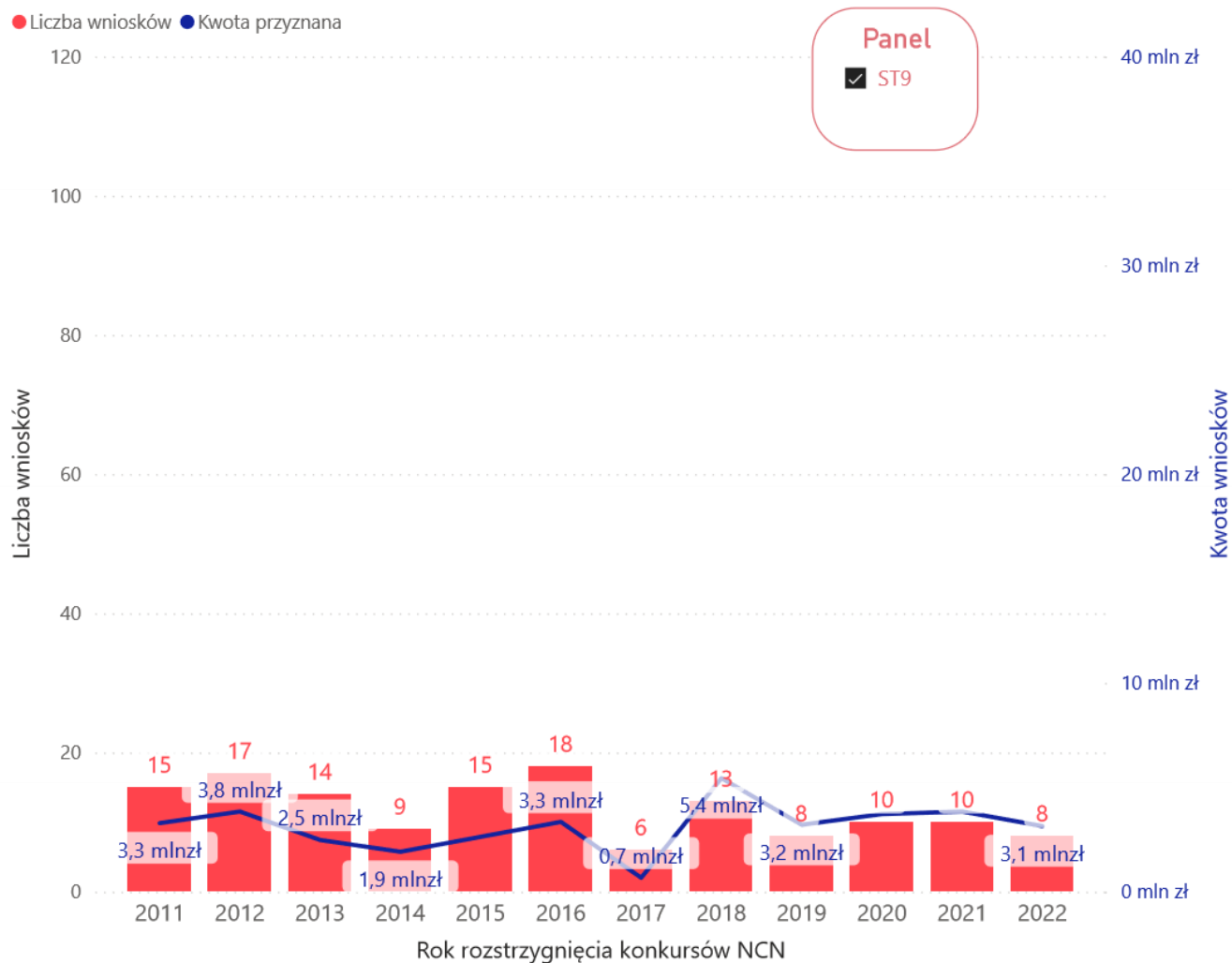
* Rok rozstrzygnięcia obejmuje pełne lata, w których wprowadzono regulacje dotyczące stypendiów i stanowisk post-doc.

** Kwota przyznana Młodym Naukowcom została obliczona jako suma:

- kwoty przyznanej w całości na konkursy dedykowane Młodym Naukowcom,
- kwoty projektów kierowanych przez Młodych Naukowców w konkursach im niededykowanych,
- kwoty przeznaczonej na stanowiska post-doc i stypendia w projektach niededykowanych oraz niekierowanych przez Młodych Naukowców.

Liczba i wartość projektów wspartych w konkursach NCN dla młodych naukowców

Rok rozstrzygnięcia	Wnioski wsparte	Kwota przyznana
2011	15	3 287 425 zł
2012	17	3 842 409 zł
2013	14	2 482 226 zł
2014	9	1 916 489 zł
2015	15	2 632 661 zł
2016	18	3 349 070 zł
2017	6	672 320 zł
2018	13	5 443 066 zł
2019	8	3 210 425 zł
2020	10	3 720 306 zł
2021	10	3 842 058 zł
2022	8	3 146 076 zł
Ogółem	143	37 544 531 zł



Typ konkursu

- ETIUDA
- FUGA
- PRELUDIUM
- PRELUDIUM BIS
- SONATA
- SONATINA

Liczba i wartość projektów kierowanych przez młodych naukowców wspartych w konkursach NCN, w których mogą brać udział naukowcy na różnych etapach kariery

Rok rozstrzygnięcia	Wnioski wsparte	Badania kierowane przez MN	% kierowanych przez MN	Badania kierowane przez nieMN	% kierowanych przez nieMN
2011	19			19	100%
2012	19	4	21%	15	79%
2013	26	4	15%	22	85%
2014	12			12	100%
2015	17	1	6%	16	94%
2016	24	5	21%	19	79%
2017	29	3	10%	26	90%
2018	22	5	23%	17	77%
2019	21	2	10%	19	90%
2020	12	1	8%	11	92%
2021	14	4	29%	10	71%
2022	14	4	29%	10	71%
Ogółem	229	33	14%	196	86%

Rok rozstrzygnięcia	Kwota przyznana	Kwota przyznana MN	% kwoty przyznanej MN	Kwota przyznana nieMN	% kwoty przyznanej nieMN
2011	14 861 769 zł			14 861 769 zł	100%
2012	14 639 193 zł	1 908 633 zł	13%	12 730 560 zł	87%
2013	19 343 540 zł	1 164 960 zł	6%	18 178 580 zł	94%
2014	11 874 579 zł			11 874 579 zł	100%
2015	13 704 233 zł	419 580 zł	3%	13 284 653 zł	97%
2016	19 882 775 zł	4 262 771 zł	21%	15 620 004 zł	79%
2017	23 150 657 zł	3 931 250 zł	17%	19 219 407 zł	83%
2018	23 455 135 zł	1 433 831 zł	6%	22 021 304 zł	94%
2019	31 177 625 zł	3 318 420 zł	11%	27 859 205 zł	89%
2020	14 558 396 zł	183 600 zł	1%	14 374 796 zł	99%
2021	17 124 287 zł	4 702 638 zł	27%	12 421 649 zł	73%
2022	17 134 509 zł	5 724 398 zł	33%	11 410 111 zł	67%
Ogółem	220 906 698 zł	27 050 081 zł	12%	193 856 617 zł	88%

Panel

ST9

Konkurs:

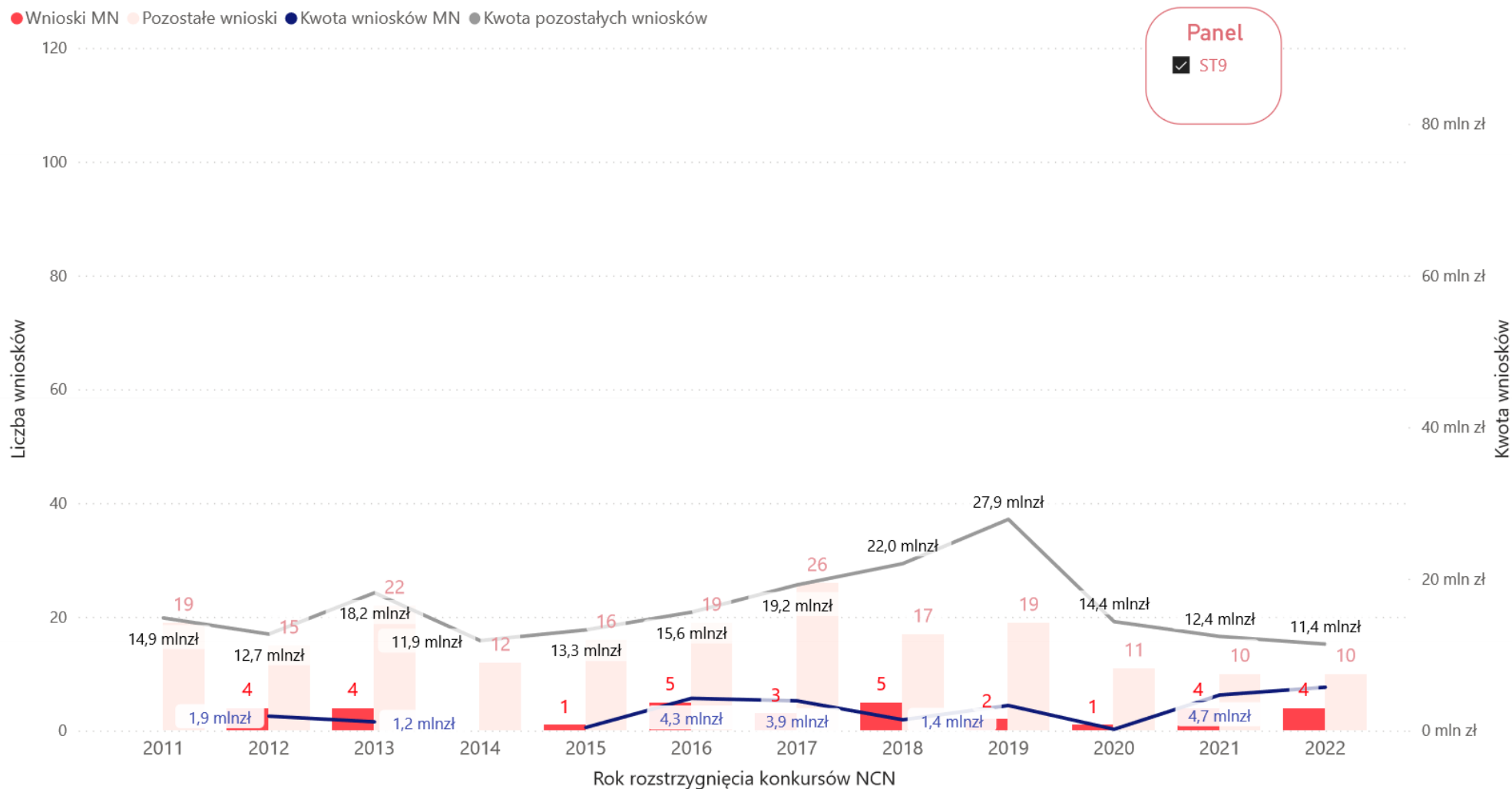
- krajowy
 międzynarodowy

Typ konkursu

- BEETHOVEN
 DAINA
 HARMONIA
 MAESTRO
 MINIATURA
 OPUS
 POLONEZ
 POLONEZ BIS
 SHENG
 SONATA BIS
 UWERTURA

*Typ konkursu OPUS dotyczy także wniosków OPUS LAP.

Liczba i wartość projektów kierowanych przez młodych naukowców wspartych w konkursach NCN, w których mogą brać udział naukowcy na różnych etapach kariery cd.



Liczba i wartość finansowanych przez NCN stypendiów naukowych* w projektach nierealizowanych przez młodych naukowców lub finansowanych w konkursach NCN, które nie są skierowane tylko do młodych naukowców

Panel
 ST9

Rok rozstrzygnięcia	Liczba finansowanych stypendiów	Wartość finansowanych stypendiów
2014	3	256 500 zł
2015	15	1 194 000 zł
2016	14	1 263 000 zł
2017	17	1 826 400 zł
2018	27	3 040 500 zł
2019	34	3 396 000 zł
2020	17	2 170 800 zł
2021	12	2 040 000 zł
2022	12	1 662 000 zł
Ogółem	151	16 849 200 zł

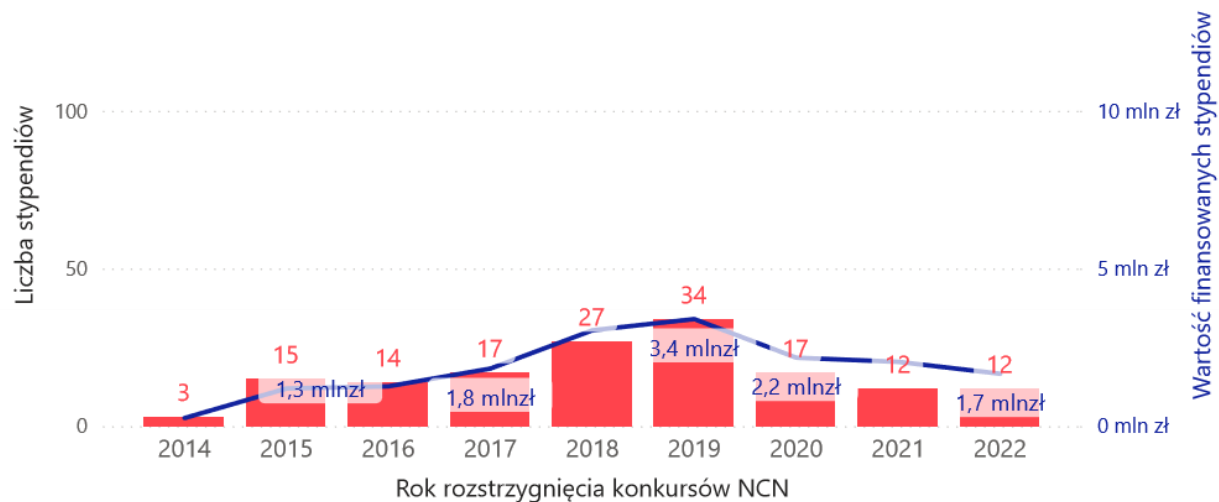
Konkurs:

krajowy
 międzynarodowy

Typ konkursu

BEETHOVEN
 DAINA
 HARMONIA
 MAESTRO
 OPUS
 SONATA BIS

● Stypendia finansowane ● Wartość finansowanych stypendiów



* Stypendia zostały ujęte od edycji 13. konkursów NCN (wprowadzenie regulacji).

**Typ konkursu OPUS dotyczy także wniosków OPUS LAP.

Liczba i wartość finansowanych przez NCN stanowisk post-doc* w projektach nierealizowanych przez młodych naukowców lub finansowanych w konkursach NCN, które nie są skierowane tylko do młodych naukowców

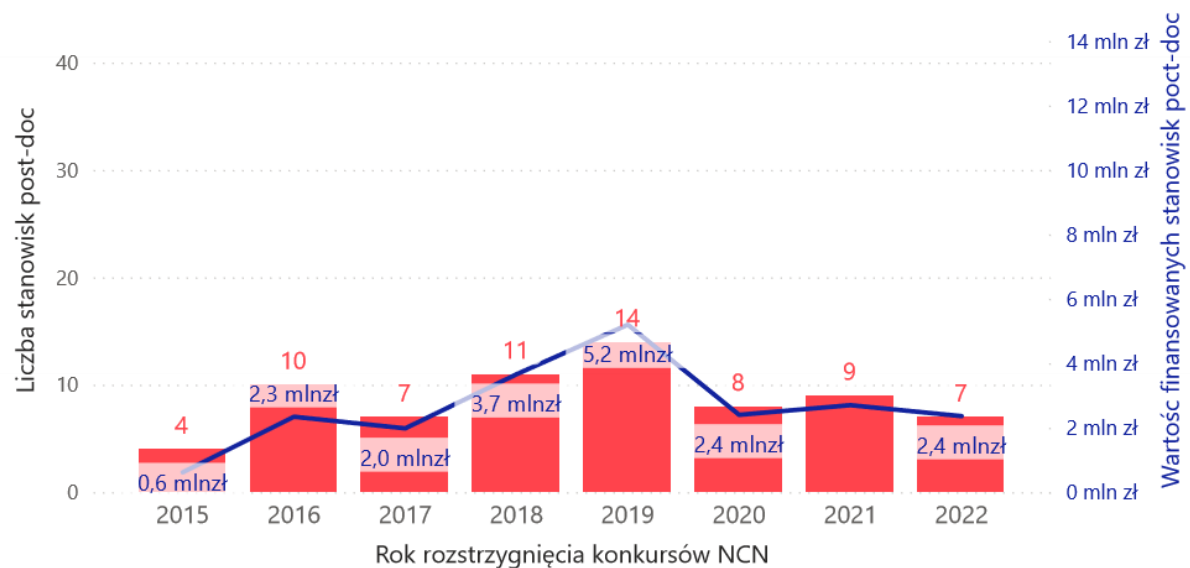
Panel
 ST9

Rok rozstrzygnięcia	Liczba finansowanych stanowisk post-doc	Wartość finansowanych stanowisk post-doc
2015	4	614 500 zł
2016	10	2 341 000 zł
2017	7	1 979 880 zł
2018	11	3 660 000 zł
2019	14	5 198 000 zł
2020	8	2 400 000 zł
2021	9	2 700 000 zł
2022	7	2 360 000 zł
Ogółem	70	21 253 380 zł

Konkurs:
 krajowy
 międzynarodowy

Typ konkursu
 BEETHOVEN
 DAINA
 MAESTRO
 OPUS
 SONATA BIS

● Finansowane stanowiska post-doc ● Wartość finansowanych stanowisk post-doc



* Stanowiska post-doc zostały ujęte od edycji 17. konkursów NCN (wprowadzenie regulacji).

**Typ konkursu OPUS dotyczy także wniosków OPUS LAP.

Finansowanie młodych naukowców w konkursach NCN

Panel ST10

Jaki % ogółu finansowania stanowiły środki przyznane młodym naukowcom (MN) ?

Panel

ST10

Rok rozstrzygnięcia konkursów NCN*	Kwota przyznana Młodym Naukowcom ogółem**	Kwota przyznana ogółem	% kwoty przyznanej Młodym Naukowcom**
2016	19 606 044 zł	43 854 406 zł	45%
2017	18 324 171 zł	45 241 103 zł	41%
2018	17 712 226 zł	42 380 554 zł	42%
2019	21 270 062 zł	46 757 133 zł	45%
2020	51 191 868 zł	99 467 606 zł	51%
2021	34 337 365 zł	73 047 197 zł	47%
2022	42 804 844 zł	81 325 433 zł	53%
Ogółem	205 246 580 zł	432 073 432 zł	48%

Konkurs:

krajowy

międzynarodowy

Typ konkursu

DAINA

ETIUUDA

FUGA

GRIEG

HARMONIA

MAESTRO

MINIATURA

OPUS

POLONEZ

POLONEZ BIS

POLS

PRELUDIUM

PRELUDIUM BIS

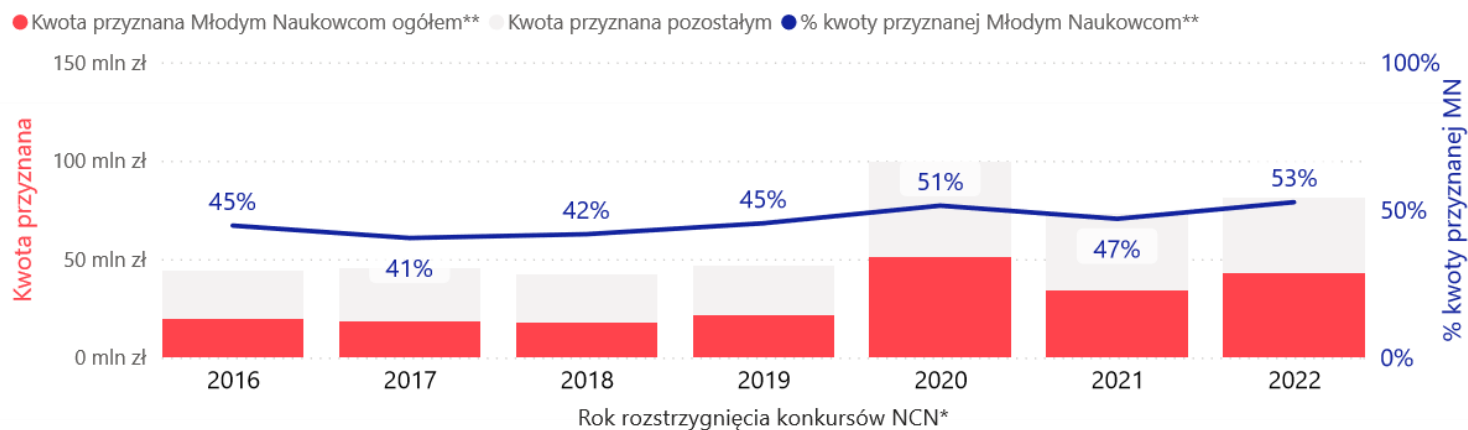
SHENG

SONATA

SONATA BIS

SONATINA

UWERTURA



* Rok rozstrzygnięcia obejmuje pełne lata, w których wprowadzono regulacje dotyczące stypendiów i stanowisk post-doc.

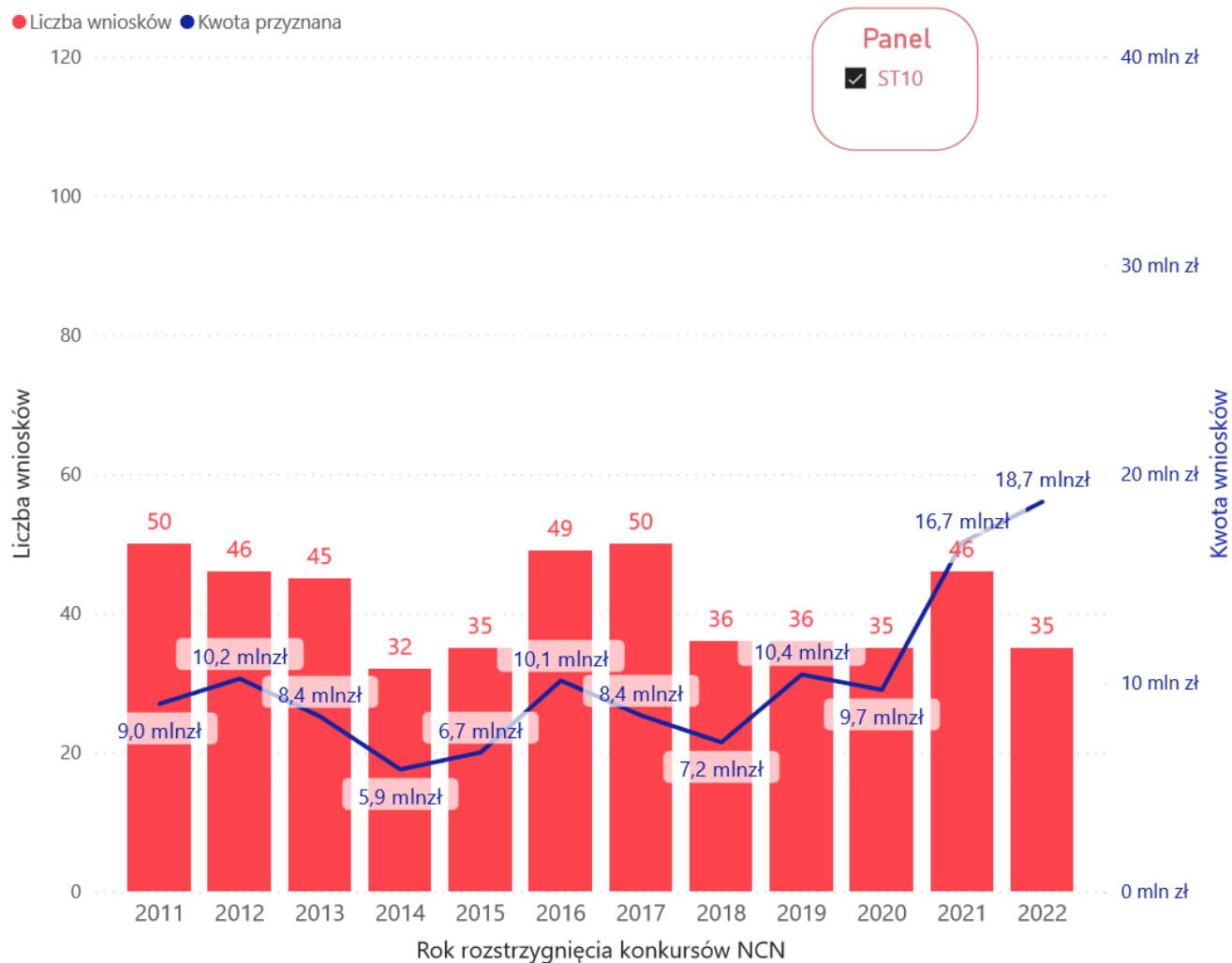
** Kwota przyznana Młodym Naukowcom została obliczona jako suma:

- kwoty przyznanej w całości na konkursy dedykowane Młodym Naukowcom,
- kwoty projektów kierowanych przez Młodych Naukowców w konkursach im niededykowanych,
- kwoty przeznaczonej na stanowiska post-doc i stypendia w projektach niededykowanych oraz niekierowanych przez Młodych Naukowców.

Liczba i wartość projektów wspartych w konkursach NCN dla młodych naukowców

Rok rozstrzygnięcia	Wnioski wsparte	Kwota przyznana
2011	50	9 004 329 zł
2012	46	10 205 966 zł
2013	45	8 394 821 zł
2014	32	5 861 661 zł
2015	35	6 676 978 zł
2016	49	10 114 990 zł
2017	50	8 445 024 zł
2018	36	7 159 138 zł
2019	36	10 403 475 zł
2020	35	9 673 020 zł
2021	46	16 728 310 zł
2022	35	18 679 745 zł
Ogółem	495	121 347 457 zł

- Typ konkursu**
- ETIUDA
 - FUGA
 - PRELUDIUM
 - PRELUDIUM BIS
 - SONATA
 - SONATINA



Liczba i wartość projektów kierowanych przez młodych naukowców wspartych w konkursach NCN, w których mogą brać udział naukowcy na różnych etapach kariery

Rok rozstrzygnięcia	Wnioski wsparte	Badania kierowane przez MN	% kierowanych przez MN	Badania kierowane przez nieMN	% kierowanych przez nieMN
2011	59	4	7%	55	93%
2012	66	9	14%	57	86%
2013	48	4	8%	44	92%
2014	37	5	14%	32	86%
2015	50	6	12%	44	88%
2016	58	9	16%	49	84%
2017	95	32	34%	63	66%
2018	68	21	31%	47	69%
2019	69	28	41%	41	59%
2020	69	30	43%	39	57%
2021	78	24	31%	54	69%
2022	68	24	35%	44	65%
Ogółem	765	196	26%	569	74%

Rok rozstrzygnięcia	Kwota przyznana	Kwota przyznana MN	% kwoty przyznanej MN	Kwota przyznana nieMN	% kwoty przyznanej nieMN
2011	16 137 087 zł	814 880 zł	5%	15 322 207 zł	95%
2012	30 806 492 zł	2 650 020 zł	9%	28 156 472 zł	91%
2013	27 922 639 zł	2 257 250 zł	8%	25 665 389 zł	92%
2014	20 879 111 zł	2 346 427 zł	11%	18 532 684 zł	89%
2015	26 636 668 zł	4 008 391 zł	15%	22 628 277 zł	85%
2016	33 739 416 zł	6 328 614 zł	19%	27 410 802 zł	81%
2017	36 796 079 zł	7 254 567 zł	20%	29 541 512 zł	80%
2018	35 221 416 zł	6 960 288 zł	20%	28 261 128 zł	80%
2019	36 353 658 zł	5 887 087 zł	16%	30 466 571 zł	84%
2020	89 794 586 zł	32 381 662 zł	36%	57 412 924 zł	64%
2021	56 318 887 zł	8 986 455 zł	16%	47 332 432 zł	84%
2022	62 645 688 zł	14 439 599 zł	23%	48 206 089 zł	77%
Ogółem	473 251 727 zł	94 315 240 zł	20%	378 936 487 zł	80%

Panel

ST10

Konkurs:

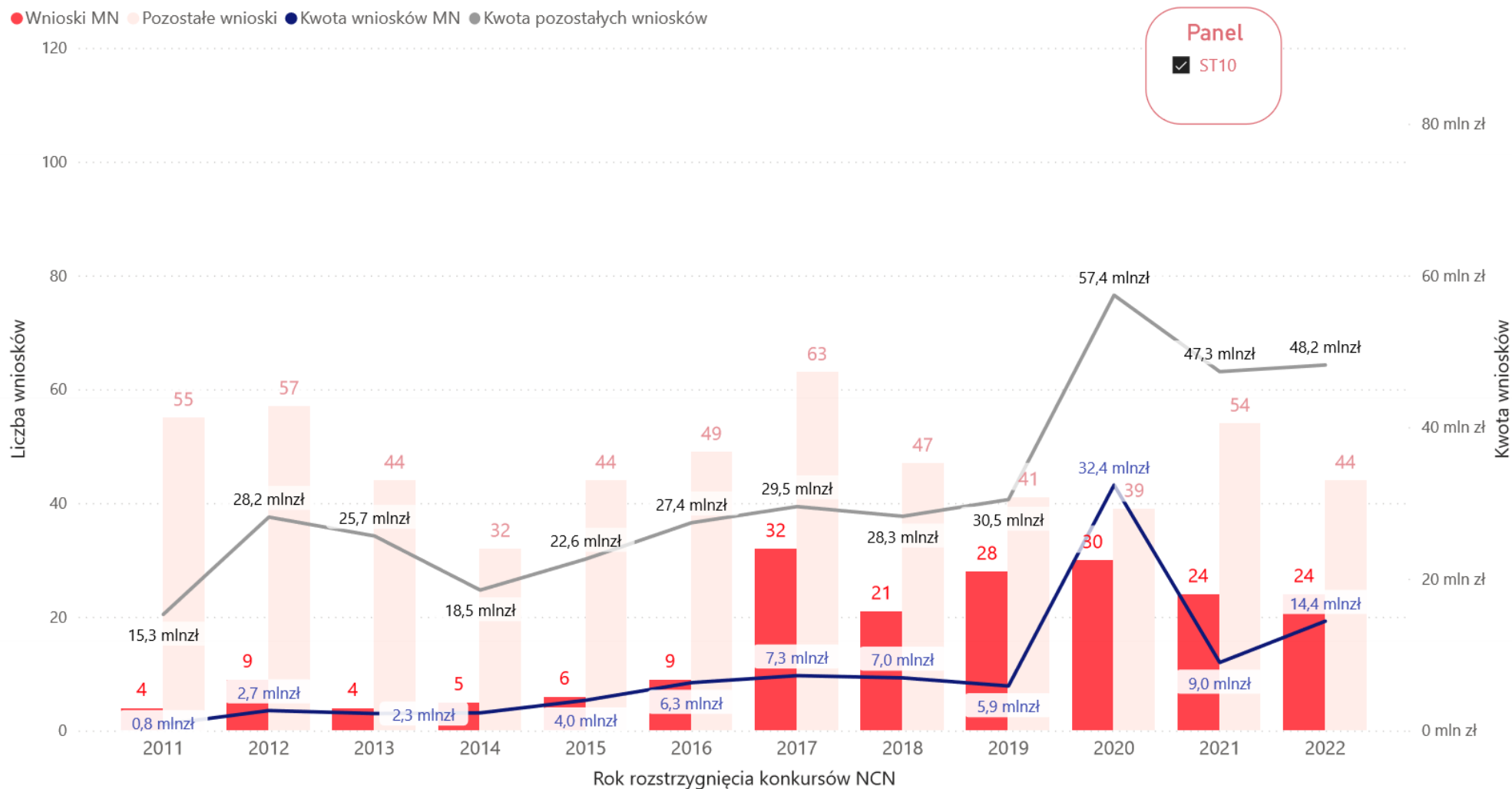
- krajowy
 międzynarodowy

Typ konkursu

- DAINA
 GRIEG
 HARMONIA
 MAESTRO
 MINIATURA
 OPUS
 POLONEZ
 POLONEZ BIS
 POLS
 SHENG
 SONATA BIS
 UWERTURA

*Typ konkursu OPUS dotyczy także wniosków OPUS LAP.

Liczba i wartość projektów kierowanych przez młodych naukowców wspartych w konkursach NCN, w których mogą brać udział naukowcy na różnych etapach kariery cd.



Liczba i wartość finansowanych przez NCN stypendiów naukowych* w projektach nierealizowanych przez młodych naukowców lub finansowanych w konkursach NCN, które nie są skierowane tylko do młodych naukowców

Panel
 ST10

Rok rozstrzygnięcia	Liczba finansowanych stypendiów	Wartość finansowanych stypendiów
2014	5	312 750 zł
2015	12	650 700 zł
2016	32	1 743 440 zł
2017	17	1 040 800 zł
2018	27	2 023 800 zł
2019	27	2 549 500 zł
2020	43	5 451 400 zł
2021	47	6 322 600 zł
2022	53	6 095 500 zł
Ogółem	263	26 190 490 zł

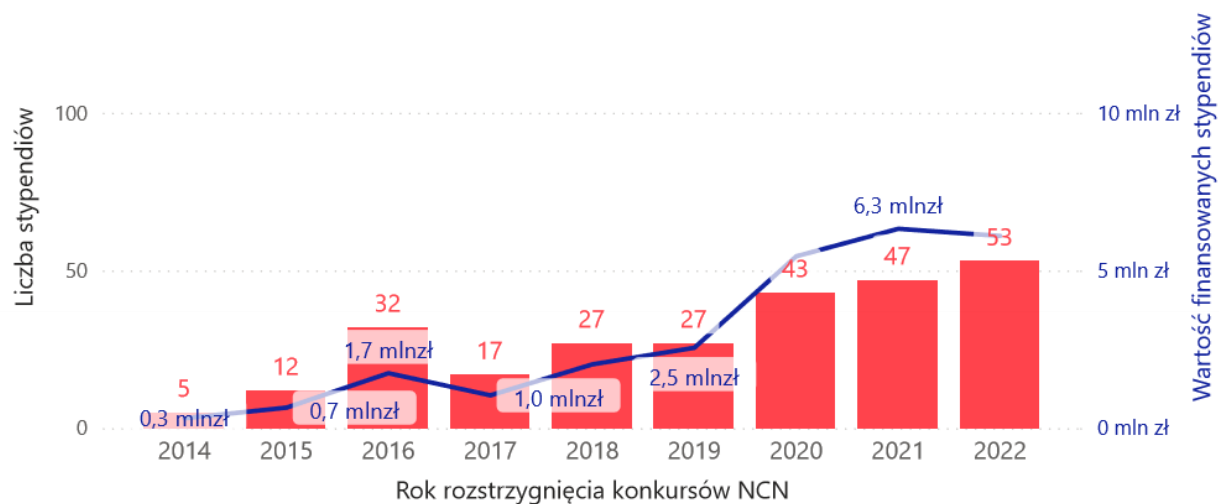
Konkurs:

krajowy
 międzynarodowy

Typ konkursu

DAINA
 GRIEG
 MAESTRO
 OPUS
 SHENG
 SONATA BIS

● Stypendia finansowane ● Wartość finansowanych stypendiów



* Stypendia zostały ujęte od edycji 13. konkursów NCN (wprowadzenie regulacji).

**Typ konkursu OPUS dotyczy także wniosków OPUS LAP.

Liczba i wartość finansowanych przez NCN stanowisk post-doc* w projektach nierealizowanych przez młodych naukowców lub finansowanych w konkursach NCN, które nie są skierowane tylko do młodych naukowców

Panel
 ST10

Rok rozstrzygnięcia	Liczba finansowanych stanowisk post-doc	Wartość finansowanych stanowisk post-doc
2015	7	393 700 zł
2016	8	1 419 000 zł
2017	8	1 583 780 zł
2018	7	1 569 000 zł
2019	8	2 430 000 zł
2020	10	3 685 786 zł
2021	9	2 300 000 zł
2022	10	3 590 000 zł
Ogółem	67	16 971 266 zł

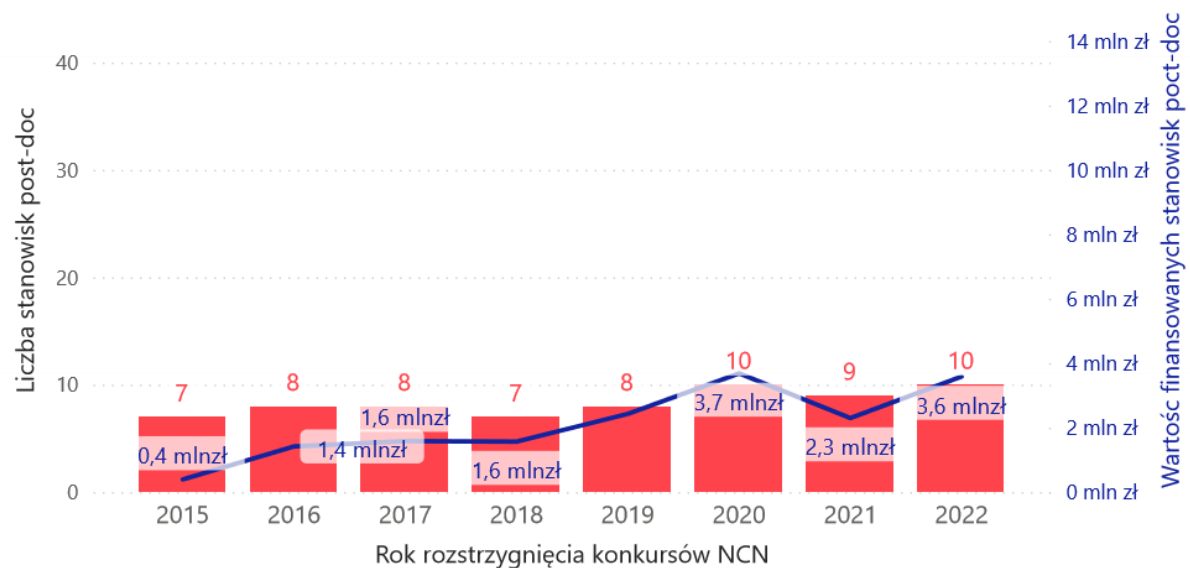
Konkurs:

- krajowy
- międzynarodowy

Typ konkursu

- DAINA
- GRIEG
- MAESTRO
- OPUS
- SHENG
- SONATA BIS

● Finansowane stanowiska post-doc ● Wartość finansowanych stanowisk post-doc



* Stanowiska post-doc zostały ujęte od edycji 17. konkursów NCN (wprowadzenie regulacji).

**Typ konkursu OPUS dotyczy także wniosków OPUS LAP.