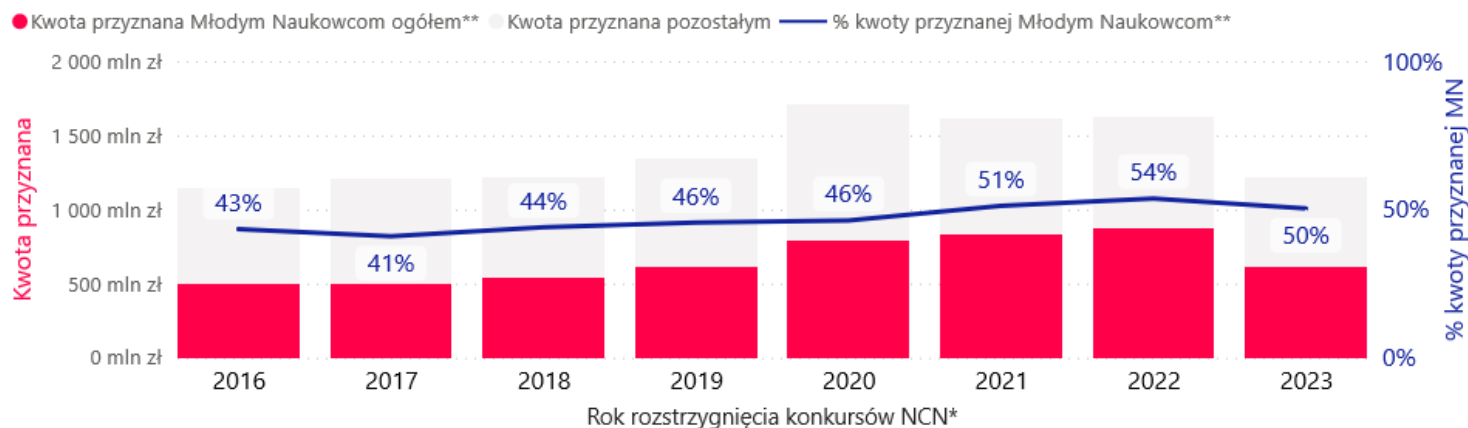


Finansowanie młodych naukowców w konkursach NCN

Jaki % ogółu finansowania stanowiły środki przyznane młodym naukowcom (MN) w konkursach krajowych i międzynarodowych ?

| Rok rozstrzygnięcia konkursów NCN* | Kwota przyznana Młodym Naukowcom ogółem** | Kwota przyznana ogółem | % kwoty przyznanej Młodym Naukowcom** |
|------------------------------------|---|--------------------------|---------------------------------------|
| 2016 | 496 223 555 zł | 1 144 405 248 zł | 43% |
| 2017 | 495 830 516 zł | 1 210 716 000 zł | 41% |
| 2018 | 535 698 404 zł | 1 217 653 655 zł | 44% |
| 2019 | 609 927 432 zł | 1 338 041 478 zł | 46% |
| 2020 | 789 177 413 zł | 1 705 322 021 zł | 46% |
| 2021 | 827 917 761 zł | 1 616 466 733 zł | 51% |
| 2022 | 871 937 333 zł | 1 624 314 931 zł | 54% |
| 2023 | 610 227 259 zł | 1 212 238 033 zł | 50% |
| Ogółem | 5 236 939 673 zł | 11 069 158 099 zł | 47% |



* Rok rozstrzygnięcia obejmuje pełne lata, w których wprowadzono regulacje dotyczące stypendiów i stanowisk post-doc.

** Kwota przyznana Młodym Naukowcom została obliczona jako suma:

- kwoty przyznanej w całości na konkursy dedykowane Młodym Naukowcom,
- kwoty projektów kierowanych przez Młodych Naukowców w konkursach im niededykowanych,
- kwoty przeznaczonej na stanowiska post-doc i stypendia w projektach niededykowanych oraz niekierowanych przez Młodych Naukowców.

Konkurs:

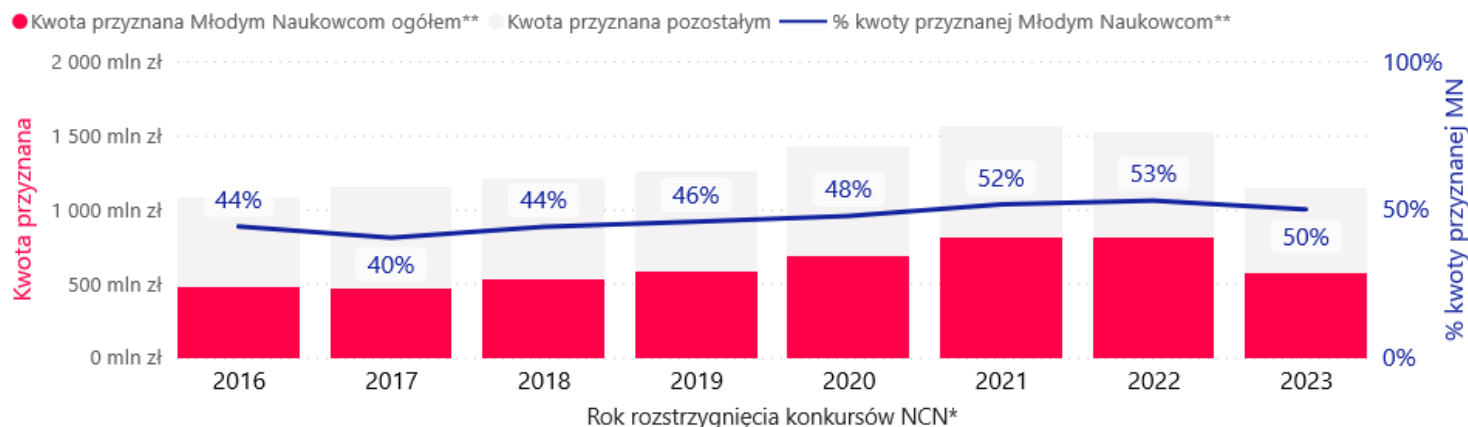
- krajowy
- międzynarodowy

Typ konkursu

- ALPHORN
- BEETHOVEN
- BEETHOVEN LIFE
- DAINA
- ETIUDA
- FUGA
- GRIEG
- HARMONIA
- IDEALAB
- MAESTRO
- MINIATURA
- MOZART
- OPUS
- POLONEZ
- POLONEZ BIS
- POLS
- PRELUDIUM
- PRELUDIUM BIS
- SHENG
- SONATA
- SONATA BIS
- SONATINA
- SYMFONIA
- UWERTURA

Jaki % ogółu finansowania stanowiły środki przyznane młodym naukowcom (MN) w konkursach krajowych ?

| Rok rozstrzygnięcia konkursów NCN* | Kwota przyznana Młodym Naukowcom ogółem** | Kwota przyznana ogółem | % kwoty przyznanej Młodym Naukowcom** |
|------------------------------------|---|--------------------------|---------------------------------------|
| 2016 | 480 884 379 zł | 1 086 297 962 zł | 44% |
| 2017 | 466 884 904 zł | 1 154 147 324 zł | 40% |
| 2018 | 530 955 510 zł | 1 202 923 469 zł | 44% |
| 2019 | 578 216 208 zł | 1 260 129 139 zł | 46% |
| 2020 | 682 146 795 zł | 1 427 536 345 zł | 48% |
| 2021 | 810 138 233 zł | 1 566 822 593 zł | 52% |
| 2022 | 806 931 700 zł | 1 523 373 839 zł | 53% |
| 2023 | 573 037 101 zł | 1 145 842 829 zł | 50% |
| Ogółem | 4 929 194 830 zł | 10 367 073 500 zł | 48% |



* Rok rozstrzygnięcia obejmuje pełne lata, w których wprowadzono regulacje dotyczące stypendiów i stanowisk post-doc.

** Kwota przyznana Młodym Naukowcom została obliczona jako suma:

- kwoty przyznanej w całości na konkursy dedykowane Młodym Naukowcom,
- kwoty projektów kierowanych przez Młodych Naukowców w konkursach im niededykowanych,
- kwoty przeznaczonej na stanowiska post-doc i stypendia w projektach niededykowanych oraz niekierowanych przez Młodych Naukowców.

Konkurs:

- krajowy
- międzynarodowy

Typ konkursu

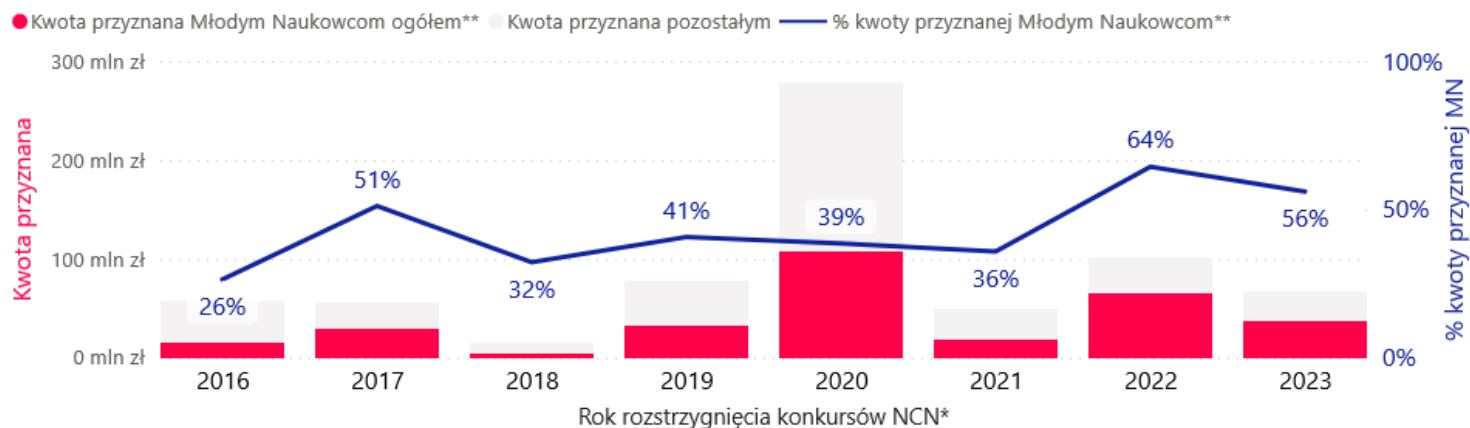
- ETIUDA
- FUGA
- HARMONIA
- MAESTRO
- MINIATURA
- OPUS
- PRELUDIUM
- PRELUDIUM BIS
- SONATA
- SONATA BIS
- SONATINA
- SYMFONIA
- UWERTURA

Jaki % ogółu finansowania stanowiły środki przyznane młodym naukowcom (MN) w konkursach międzynarodowych ?

| Rok rozstrzygnięcia konkursów NCN* | Kwota przyznana Młodym Naukowcom ogółem** | Kwota przyznana ogółem | % kwoty przyznanej Młodym Naukowcom** |
|------------------------------------|---|------------------------|---------------------------------------|
| 2016 | 15 339 176 zł | 58 107 286 zł | 26% |
| 2017 | 28 945 612 zł | 56 568 676 zł | 51% |
| 2018 | 4 742 894 zł | 14 730 186 zł | 32% |
| 2019 | 31 711 224 zł | 77 912 339 zł | 41% |
| 2020 | 107 030 618 zł | 277 785 676 zł | 39% |
| 2021 | 17 779 528 zł | 49 644 140 zł | 36% |
| 2022 | 65 005 633 zł | 100 941 092 zł | 64% |
| 2023 | 37 190 158 zł | 66 395 204 zł | 56% |
| Ogółem | 307 744 843 zł | 702 084 599 zł | 44% |

- Konkurs:**
- krajowy
 - międzynarodowy

- Typ konkursu**
- ALPHORN
 - BEETHOVEN
 - BEETHOVEN LIFE
 - DAINA
 - GRIEG
 - IDEALAB
 - MOZART
 - POLONEZ
 - POLONEZ BIS
 - POLS
 - SHENG



* Rok rozstrzygnięcia obejmuje pełne lata, w których wprowadzono regulacje dotyczące stypendiów i stanowisk post-doc.

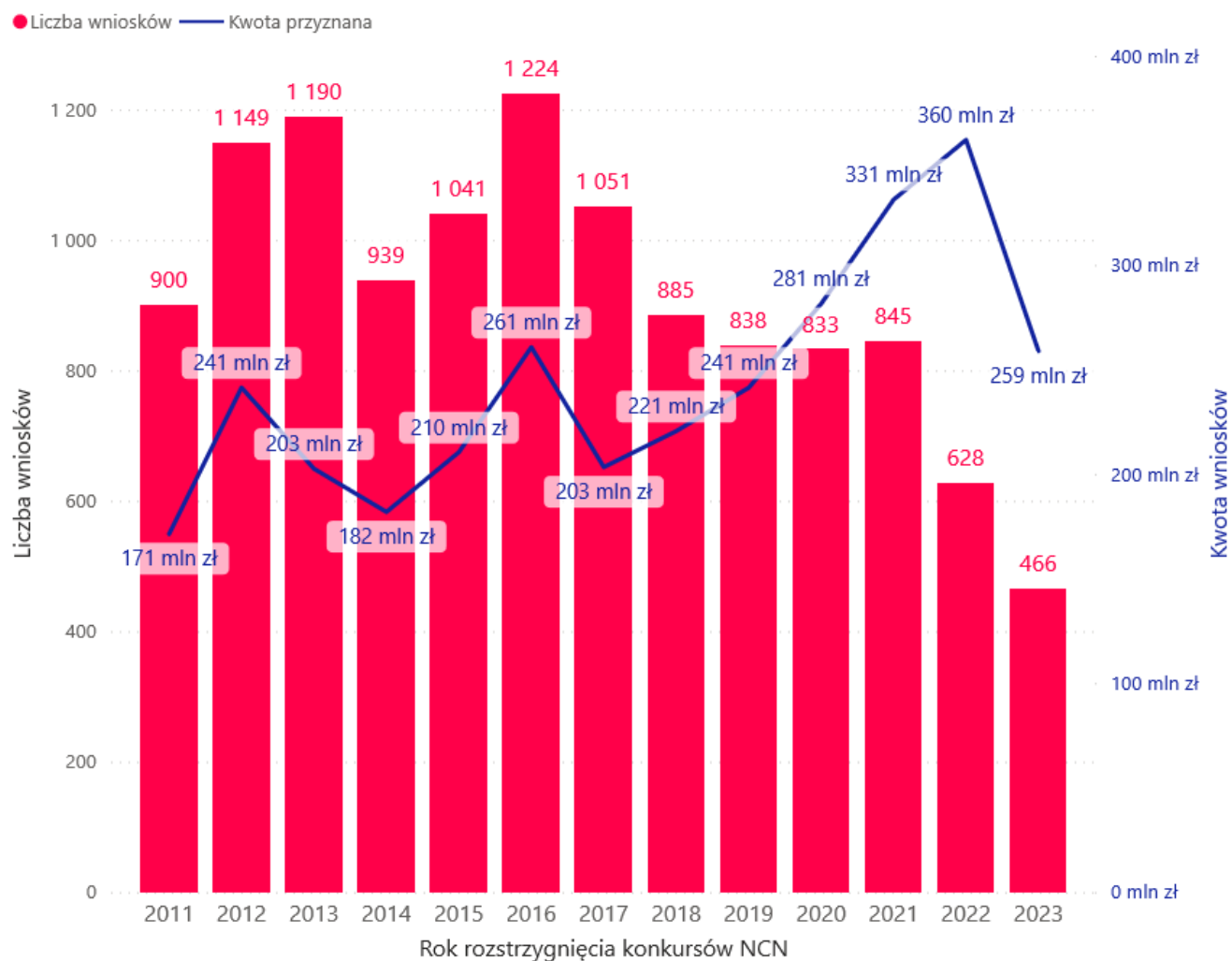
** Kwota przyznana Młodym Naukowcom została obliczona jako suma:

- kwoty przyznanej w całości na konkursy dedykowane Młodym Naukowcom,
- kwoty projektów kierowanych przez Młodych Naukowców w konkursach im niededykowanych,
- kwoty przeznaczonej na stanowiska post-doc i stypendia w projektach niededykowanych oraz niekierowanych przez Młodych Naukowców.

Liczba i wartość projektów wspartych w konkursach NCN dla młodych naukowców

| Rok rozstrzygnięcia | Wnioski wsparte | Kwota przyznana |
|---------------------|-----------------|-------------------------|
| 2011 | 900 | 171 306 953 zł |
| 2012 | 1 149 | 241 330 737 zł |
| 2013 | 1 190 | 202 525 064 zł |
| 2014 | 939 | 181 855 933 zł |
| 2015 | 1 041 | 210 445 278 zł |
| 2016 | 1 224 | 260 675 973 zł |
| 2017 | 1 051 | 203 283 652 zł |
| 2018 | 885 | 220 520 716 zł |
| 2019 | 838 | 241 278 550 zł |
| 2020 | 833 | 281 416 998 zł |
| 2021 | 845 | 331 229 829 zł |
| 2022 | 628 | 359 850 696 zł |
| 2023 | 466 | 258 828 300 zł |
| Ogółem | 11 989 | 3 164 548 679 zł |

- Typ konkursu
- ETIUDA
 - FUGA
 - PRELUDIUM
 - PRELUDIUM BIS
 - SONATA
 - SONATINA



Liczba i wartość projektów kierowanych przez młodych naukowców wspartych w konkursach NCN, w których mogą brać udział naukowcy na różnych etapach kariery

| Rok rozstrzygnięcia | Wnioski wsparte | Badania kierowane przez MN | % kierowanych przez MN | Badania kierowane przez nieMN | % kierowanych przez nieMN |
|---------------------|-----------------|----------------------------|------------------------|-------------------------------|---------------------------|
| 2011 | 969 | 46 | 5% | 923 | 95% |
| 2012 | 1 342 | 115 | 9% | 1 227 | 91% |
| 2013 | 1 256 | 78 | 6% | 1 178 | 94% |
| 2014 | 877 | 57 | 6% | 820 | 94% |
| 2015 | 1 030 | 50 | 5% | 980 | 95% |
| 2016 | 1 155 | 160 | 14% | 995 | 86% |
| 2017 | 1 963 | 614 | 31% | 1 349 | 69% |
| 2018 | 1 657 | 621 | 37% | 1 036 | 63% |
| 2019 | 1 549 | 596 | 38% | 953 | 62% |
| 2020 | 1 358 | 469 | 35% | 889 | 65% |
| 2021 | 1 571 | 631 | 40% | 940 | 60% |
| 2022 | 1 328 | 528 | 40% | 800 | 60% |
| 2023 | 1 156 | 536 | 46% | 620 | 54% |
| Ogółem | 17 211 | 4 501 | 26% | 12 710 | 74% |

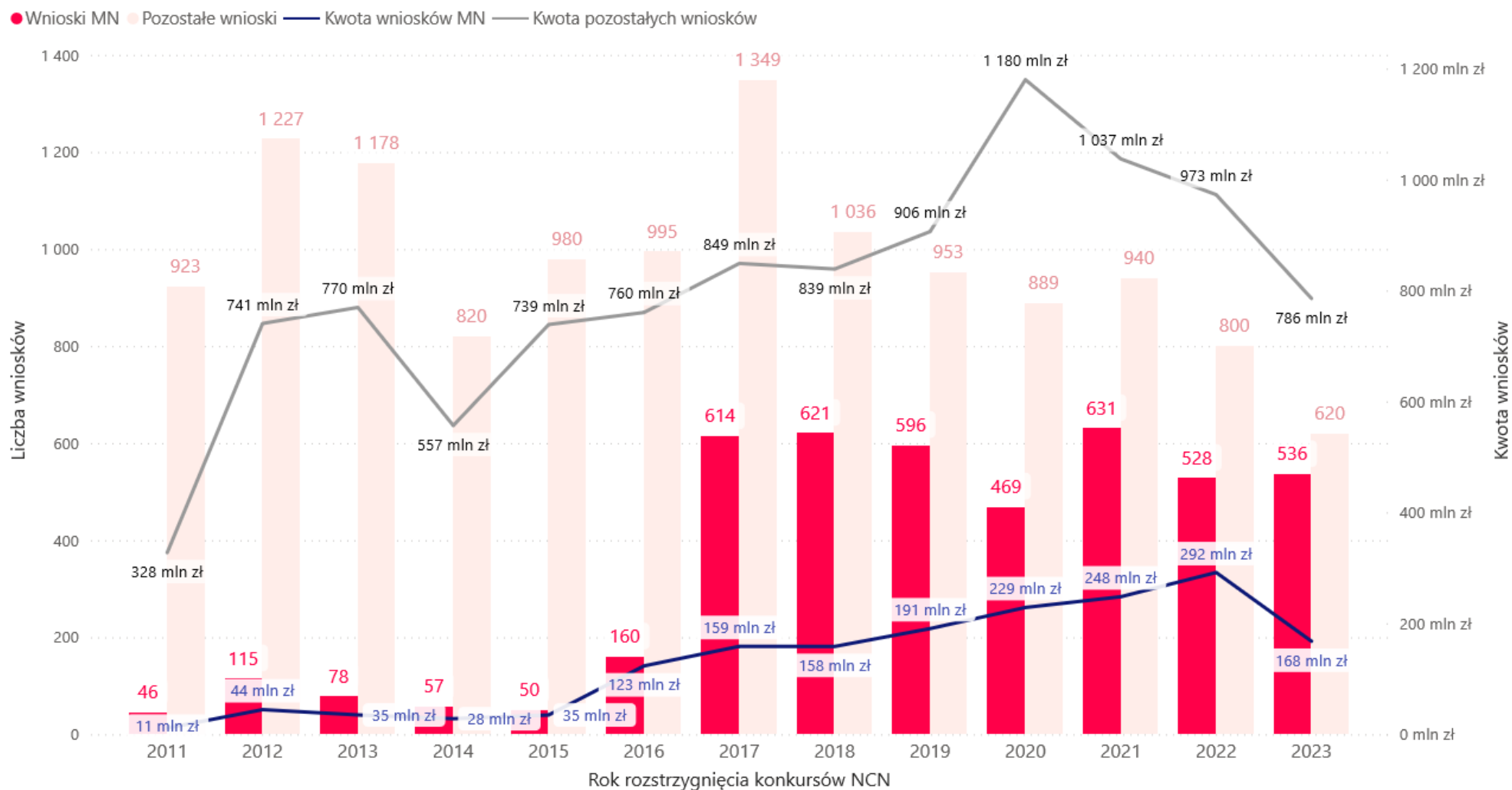
| Rok rozstrzygnięcia | Kwota przyznana | Kwota przyznana MN | % kwoty przyznanej MN | Kwota przyznana nieMN | % kwoty przyznanej nieMN |
|---------------------|--------------------------|-------------------------|-----------------------|--------------------------|--------------------------|
| 2011 | 338 836 233 zł | 11 248 273 zł | 3% | 327 587 960 zł | 97% |
| 2012 | 785 069 269 zł | 44 472 028 zł | 6% | 740 597 241 zł | 94% |
| 2013 | 801 938 698 zł | 34 935 230 zł | 4% | 767 003 468 zł | 96% |
| 2014 | 582 524 400 zł | 28 174 246 zł | 5% | 554 350 154 zł | 95% |
| 2015 | 771 130 980 zł | 34 834 094 zł | 5% | 736 296 886 zł | 95% |
| 2016 | 883 729 275 zł | 123 284 413 zł | 14% | 760 444 862 zł | 86% |
| 2017 | 1 007 432 348 zł | 158 556 925 zł | 16% | 848 875 423 zł | 84% |
| 2018 | 997 132 939 zł | 158 381 832 zł | 16% | 838 751 107 zł | 84% |
| 2019 | 1 096 762 928 zł | 190 541 978 zł | 17% | 906 220 950 zł | 83% |
| 2020 | 1 423 905 023 zł | 231 828 603 zł | 16% | 1 192 076 420 zł | 84% |
| 2021 | 1 285 236 904 zł | 247 969 824 zł | 19% | 1 037 267 080 zł | 81% |
| 2022 | 1 264 464 235 zł | 291 739 389 zł | 23% | 972 724 846 zł | 77% |
| 2023 | 953 409 733 zł | 167 726 437 zł | 18% | 785 683 296 zł | 82% |
| Ogółem | 12 191 572 965 zł | 1 723 693 272 zł | 14% | 10 467 879 693 zł | 86% |

- Konkurs:
- krajowy
 - międzynarodowy

- Typ konkursu
- ALPHORN
 - BEETHOVEN
 - BEETHOVEN LIFE
 - DAINA
 - GRIEG
 - HARMONIA
 - IDEALAB
 - MAESTRO
 - MINIATURA
 - MOZART
 - OPUS
 - POLONEZ
 - POLONEZ BIS
 - POLS
 - SHENG
 - SONATA BIS
 - SYMFONIA
 - UWERTURA

*Typ konkursu OPUS dotyczy także wniosków OPUS LAP.

Liczba i wartość projektów kierowanych przez młodych naukowców wspartych w konkursach NCN, w których mogą brać udział naukowcy na różnych etapach kariery cd.



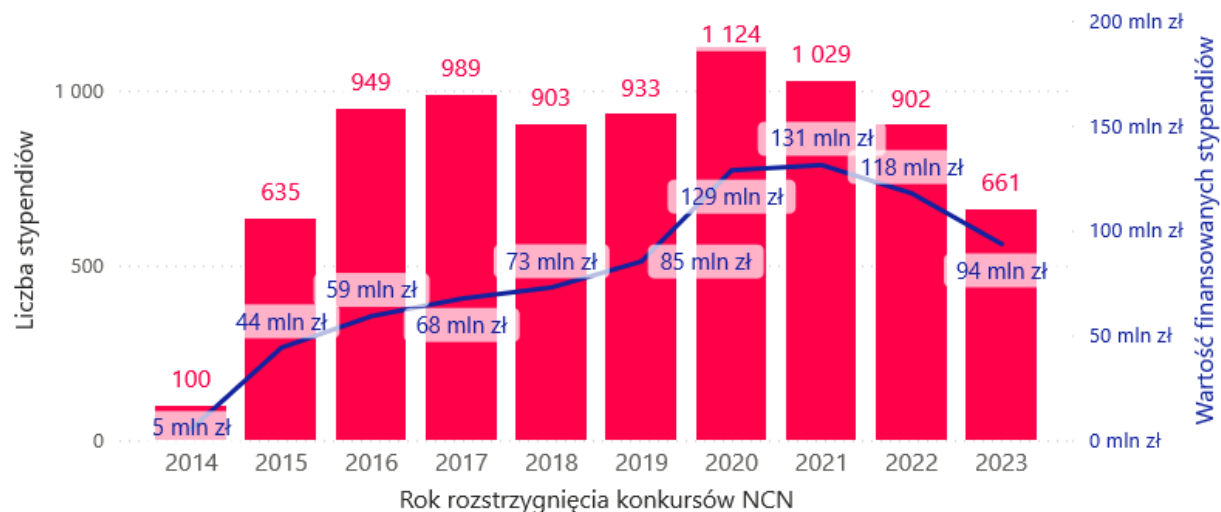
Liczba i wartość finansowanych przez NCN **stypendiów naukowych*** w projektach nierealizowanych przez młodych naukowców lub finansowanych w konkursach NCN, które nie są skierowane tylko do młodych naukowców

| Rok rozstrzygnięcia | Liczba finansowanych stypendiów | Wartość finansowanych stypendiów |
|---------------------|---------------------------------|----------------------------------|
| 2014 | 100 | 5 498 130 zł |
| 2015 | 635 | 44 202 380 zł |
| 2016 | 949 | 59 194 004 zł |
| 2017 | 989 | 67 553 215 zł |
| 2018 | 903 | 72 868 656 zł |
| 2019 | 933 | 85 275 700 zł |
| 2020 | 1 124 | 128 705 454 zł |
| 2021 | 1 029 | 131 190 108 zł |
| 2022 | 902 | 117 735 580 zł |
| 2023 | 661 | 93 561 188 zł |
| Ogółem | 8 225 | 805 784 415 zł |

- Konkurs:**
- krajowy
 - międzynarodowy

- Typ konkursu**
- ALPHORN
 - BEETHOVEN
 - BEETHOVEN LIFE
 - DAINA
 - GRIEG
 - HARMONIA
 - IDEALAB
 - MAESTRO
 - OPUS
 - POLONEZ BIS
 - SHENG
 - SONATA BIS
 - SYMFONIA

● Stypendia finansowane — Wartość finansowanych stypendiów



* Stypendia zostały ujęte od edycji 13. konkursów NCN (wprowadzenie regulacji).

**Typ konkursu OPUS dotyczy także wniosków OPUS LAP.

Liczba i wartość finansowanych przez NCN **stanowisk post-doc*** w projektach nierealizowanych przez młodych naukowców lub finansowanych w konkursach NCN, które nie są skierowane tylko do młodych naukowców

| Rok rozstrzygnięcia | Liczba finansowanych stanowisk post-doc | Wartość finansowanych stanowisk post-doc |
|---------------------|---|--|
| 2015 | 200 | 22 562 819 zł |
| 2016 | 285 | 53 069 165 zł |
| 2017 | 336 | 66 436 724 zł |
| 2018 | 313 | 83 927 200 zł |
| 2019 | 316 | 92 831 204 zł |
| 2020 | 405 | 147 226 358 zł |
| 2021 | 341 | 117 528 000 zł |
| 2022 | 279 | 102 611 668 zł |
| 2023 | 232 | 90 111 334 zł |
| Ogółem | 2 707 | 776 304 472 zł |

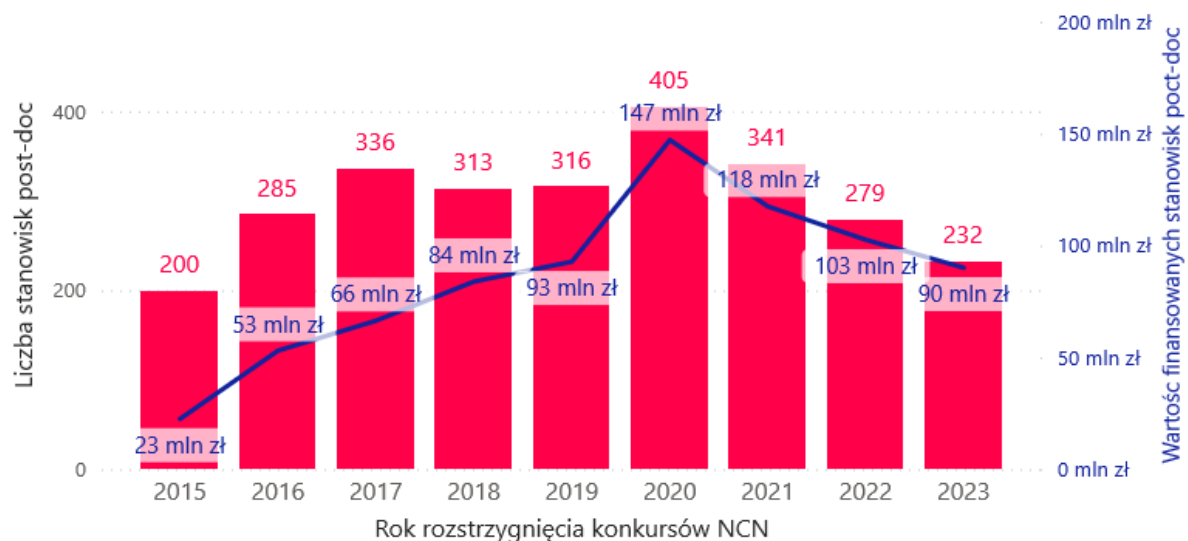
Konkurs:

- krajowy
- międzynarodowy

Typ konkursu

- ALPHORN
- BEETHOVEN
- BEETHOVEN LIFE
- DAINA
- GRIEG
- MAESTRO
- MOZART
- OPUS
- SHENG
- SONATA BIS
- SYMFONIA

● Finansowane stanowiska post-doc — Wartość finansowanych stanowisk post-doc



* Stanowiska post-doc zostały ujęte od edycji 17. konkursów NCN (wprowadzenie regulacji).

**Typ konkursu OPUS dotyczy także wniosków OPUS LAP.

Finansowanie młodych naukowców w konkursach NCN

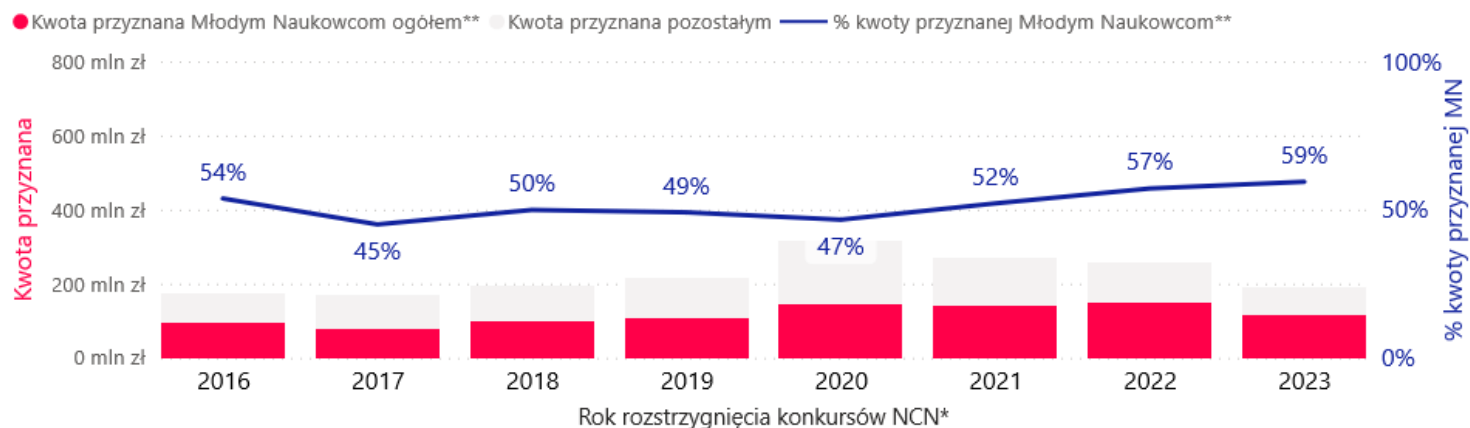
Grupa nauk HS

Jaki % ogółu finansowania stanowiły środki przyznane młodym naukowcom (MN) ?

Grupa nauk

HS

| Rok rozstrzygnięcia konkursów NCN* | Kwota przyznana Młodym Naukowcom ogółem** | Kwota przyznana ogółem | % kwoty przyznanej Młodym Naukowcom** |
|------------------------------------|---|------------------------|---------------------------------------|
| 2016 | 93 988 675 zł | 174 846 437 zł | 54% |
| 2017 | 77 261 587 zł | 171 646 460 zł | 45% |
| 2018 | 97 997 639 zł | 196 401 240 zł | 50% |
| 2019 | 106 298 981 zł | 216 549 550 zł | 49% |
| 2020 | 146 741 703 zł | 314 847 196 zł | 47% |
| 2021 | 141 144 928 zł | 270 897 520 zł | 52% |
| 2022 | 147 035 069 zł | 257 370 912 zł | 57% |
| 2023 | 114 255 270 zł | 192 362 082 zł | 59% |
| Ogółem | 924 723 852 zł | 1 794 921 397 zł | 52% |



* Rok rozstrzygnięcia obejmuje pełne lata, w których wprowadzono regulacje dotyczące stypendiów i stanowisk post-doc.

** Kwota przyznana Młodym Naukowcom została obliczona jako suma:

- kwoty przyznanej w całości na konkursy dedykowane Młodym Naukowcom,
- kwoty projektów kierowanych przez Młodych Naukowców w konkursach im niededykowanych,
- kwoty przeznaczonej na stanowiska post-doc i stypendia w projektach niededykowanych oraz niekierowanych przez Młodych Naukowców.

Konkurs:

- krajowy
 międzynarodowy

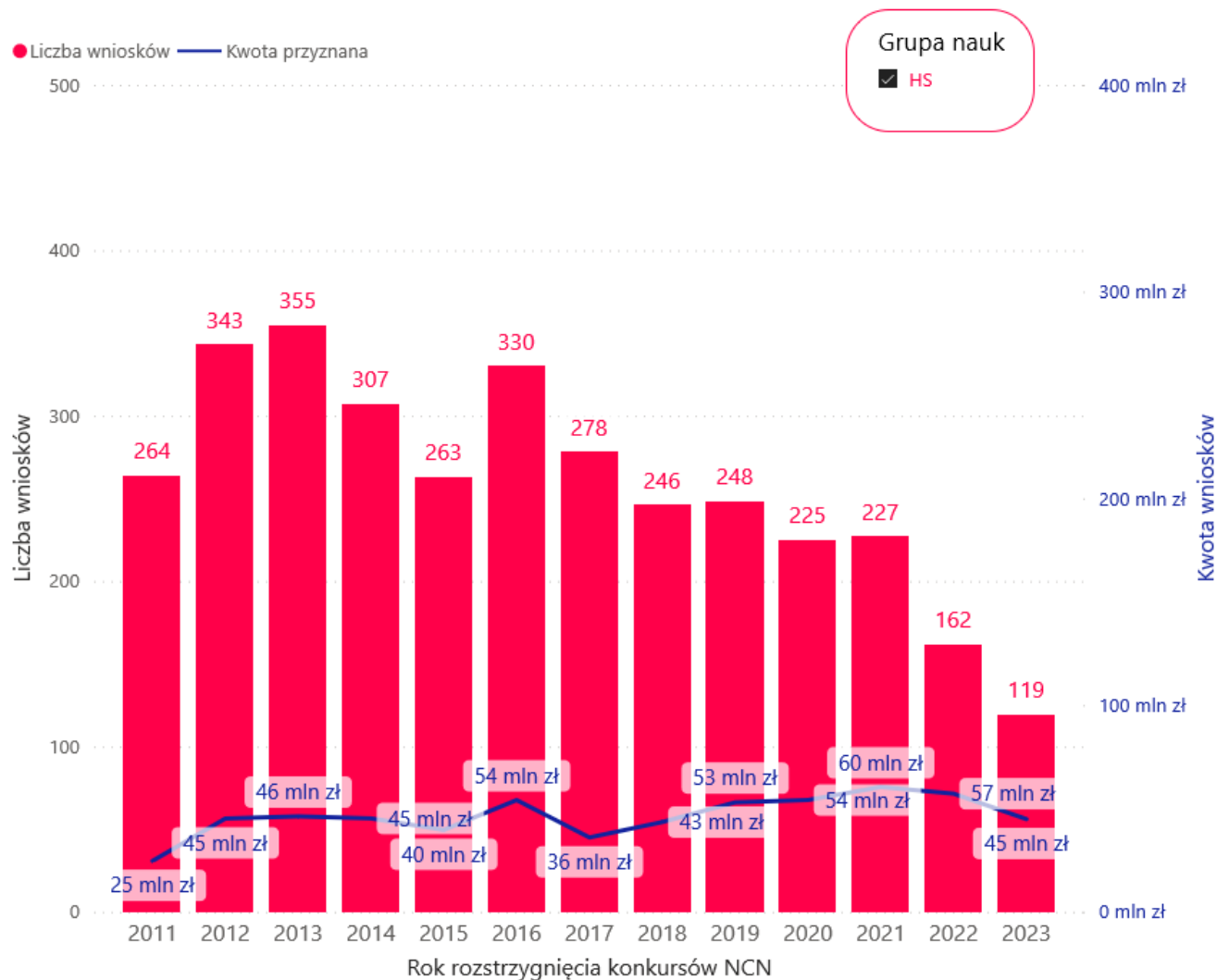
Typ konkursu

- ALPHORN
 BEETHOVEN
 DAINA
 ETIUDA
 FUGA
 GRIEG
 HARMONIA
 IDEALAB
 MAESTRO
 MINIATURA
 MOZART
 OPUS
 POLONEZ
 POLONEZ BIS
 POLS
 PRELUDIUM
 PRELUDIUM BIS
 SHENG
 SONATA
 SONATA BIS
 SONATINA
 SYMFONIA
 UWERTURA

Liczba i wartość projektów wspartych w konkursach NCN dla młodych naukowców

| Rok rozstrzygnięcia | Wnioski wsparte | Kwota przyznana |
|---------------------|-----------------|-----------------------|
| 2011 | 264 | 24 624 656 zł |
| 2012 | 343 | 45 147 399 zł |
| 2013 | 355 | 46 186 494 zł |
| 2014 | 307 | 45 201 599 zł |
| 2015 | 263 | 39 656 376 zł |
| 2016 | 330 | 54 071 060 zł |
| 2017 | 278 | 35 986 466 zł |
| 2018 | 246 | 43 446 340 zł |
| 2019 | 248 | 52 957 955 zł |
| 2020 | 225 | 54 103 285 zł |
| 2021 | 227 | 60 386 574 zł |
| 2022 | 162 | 57 172 149 zł |
| 2023 | 119 | 44 853 980 zł |
| Ogółem | 3 367 | 603 794 333 zł |

- Typ konkursu
- ETIUDA
 - FUGA
 - PRELUDIUM
 - PRELUDIUM BIS
 - SONATA
 - SONATINA



Liczba i wartość projektów kierowanych przez młodych naukowców wspartych w konkursach NCN, w których mogą brać udział naukowcy na różnych etapach kariery

| Rok rozstrzygnięcia | Wnioski wsparte | Badania kierowane przez MN | % kierowanych przez MN | Badania kierowane przez nieMN | % kierowanych przez nieMN |
|---------------------|-----------------|----------------------------|------------------------|-------------------------------|---------------------------|
| 2011 | 266 | 22 | 8% | 244 | 92% |
| 2012 | 387 | 43 | 11% | 344 | 89% |
| 2013 | 394 | 35 | 9% | 359 | 91% |
| 2014 | 294 | 30 | 10% | 264 | 90% |
| 2015 | 276 | 11 | 4% | 265 | 96% |
| 2016 | 307 | 66 | 21% | 241 | 79% |
| 2017 | 479 | 139 | 29% | 340 | 71% |
| 2018 | 458 | 179 | 39% | 279 | 61% |
| 2019 | 405 | 146 | 36% | 259 | 64% |
| 2020 | 374 | 120 | 32% | 254 | 68% |
| 2021 | 437 | 160 | 37% | 277 | 63% |
| 2022 | 357 | 134 | 38% | 223 | 62% |
| 2023 | 304 | 139 | 46% | 165 | 54% |
| Ogółem | 4 738 | 1 224 | 26% | 3 514 | 74% |

| Rok rozstrzygnięcia | Kwota przyznana | Kwota przyznana MN | % kwoty przyznanej MN | Kwota przyznana nieMN | % kwoty przyznanej nieMN |
|---------------------|-------------------------|-----------------------|-----------------------|-------------------------|--------------------------|
| 2011 | 39 850 448 zł | 3 324 841 zł | 8% | 36 525 607 zł | 92% |
| 2012 | 102 525 807 zł | 9 410 772 zł | 9% | 93 115 035 zł | 91% |
| 2013 | 127 703 853 zł | 8 566 465 zł | 7% | 119 137 388 zł | 93% |
| 2014 | 92 760 658 zł | 7 847 081 zł | 8% | 84 913 577 zł | 92% |
| 2015 | 116 043 135 zł | 3 414 444 zł | 3% | 112 628 691 zł | 97% |
| 2016 | 120 775 377 zł | 29 993 261 zł | 25% | 90 782 116 zł | 75% |
| 2017 | 135 659 994 zł | 28 805 459 zł | 21% | 106 854 535 zł | 79% |
| 2018 | 152 954 900 zł | 33 004 699 zł | 22% | 119 950 201 zł | 78% |
| 2019 | 163 591 595 zł | 32 388 922 zł | 20% | 131 202 673 zł | 80% |
| 2020 | 260 743 911 zł | 43 724 766 zł | 17% | 217 019 145 zł | 83% |
| 2021 | 210 510 946 zł | 43 595 406 zł | 21% | 166 915 540 zł | 79% |
| 2022 | 200 198 763 zł | 61 006 920 zł | 30% | 139 191 843 zł | 70% |
| 2023 | 147 508 102 zł | 46 520 790 zł | 32% | 100 987 312 zł | 68% |
| Ogółem | 1 870 827 489 zł | 351 603 826 zł | 19% | 1 519 223 663 zł | 81% |

Grupa nauk
 HS

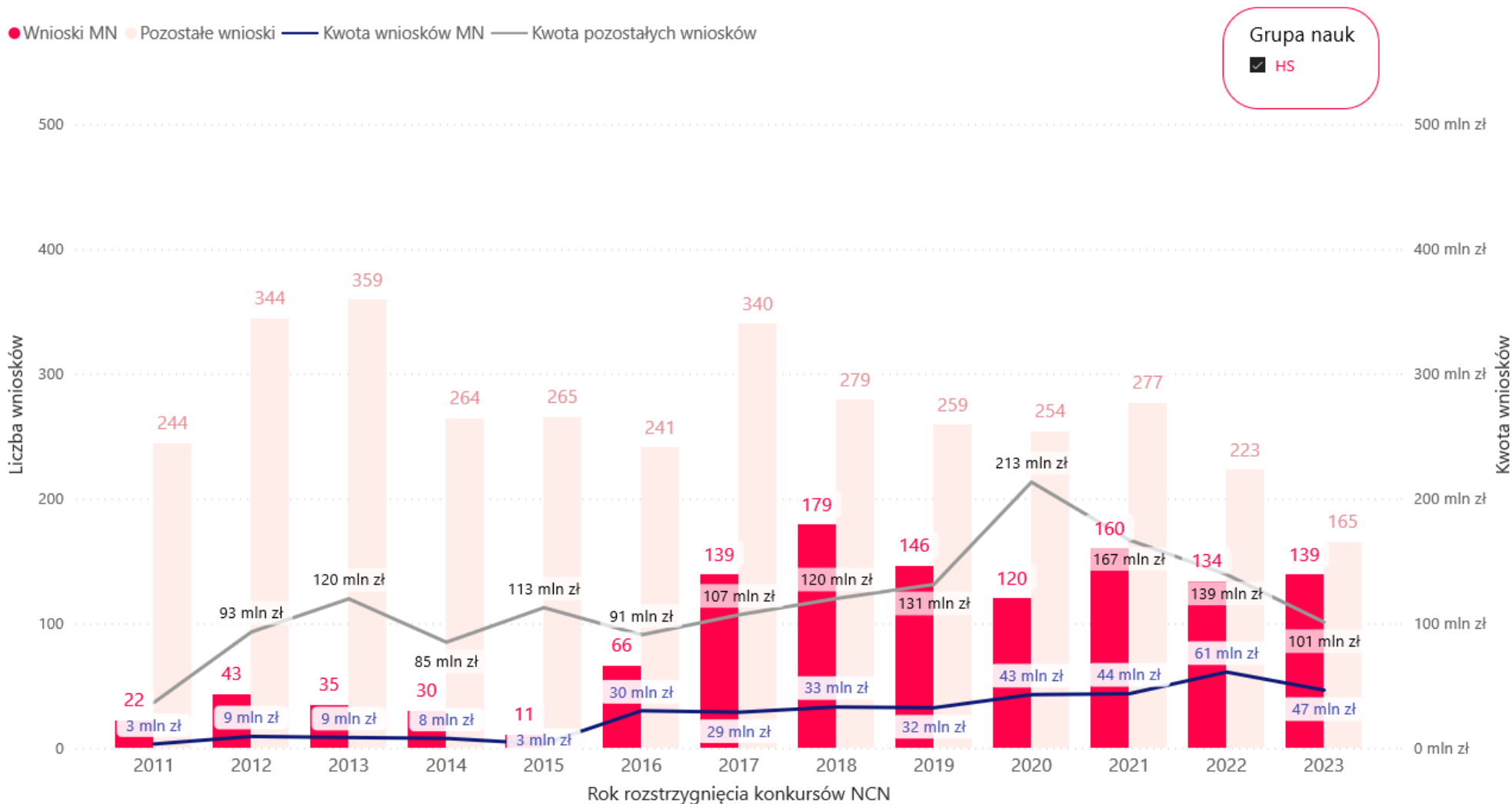
Konkurs:
 krajowy
 międzynarodowy

Typ konkursu

- ALPHORN
- BEETHOVEN
- DAINA
- GRIEG
- HARMONIA
- IDEALAB
- MAESTRO
- MINIATURA
- MOZART
- OPUS
- POLONEZ
- POLONEZ BIS
- POLS
- SHENG
- SONATA BIS
- SYMFONIA
- UWERTURA

*Typ konkursu OPUS dotyczy także wniosków OPUS LAP.

Liczba i wartość projektów kierowanych przez młodych naukowców wspartych w konkursach NCN, w których mogą brać udział naukowcy na różnych etapach kariery cd.



Liczba i wartość finansowanych przez NCN **stypendiów naukowych*** w projektach nierealizowanych przez młodych naukowców lub finansowanych w konkursach NCN, które nie są skierowane tylko do młodych naukowców

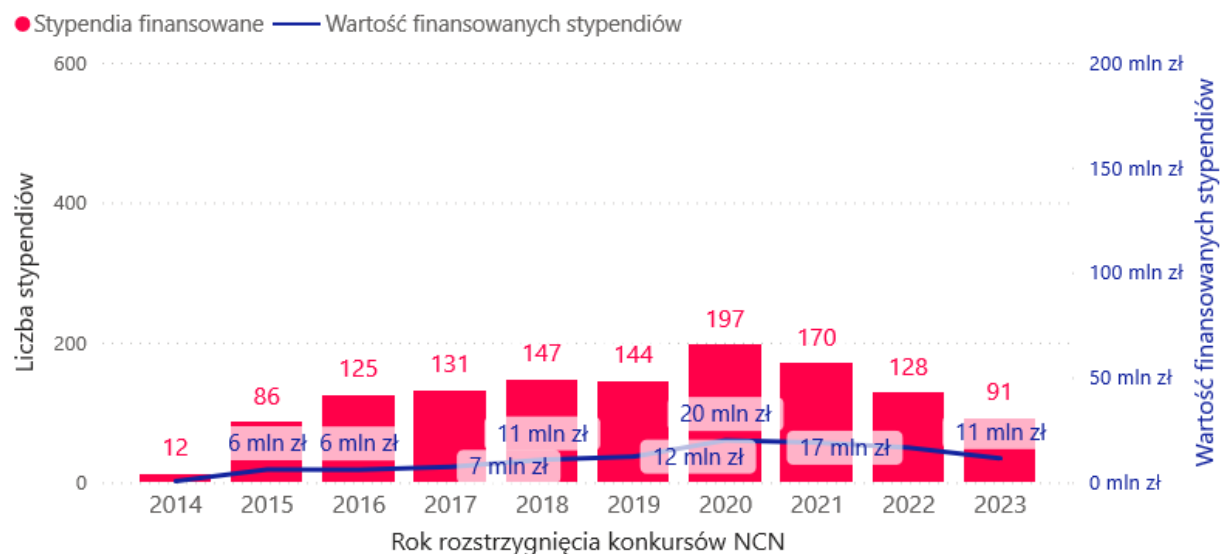
Grupa nauk
 HS

| Rok rozstrzygnięcia | Liczba finansowanych stypendiów | Wartość finansowanych stypendiów |
|---------------------|---------------------------------|----------------------------------|
| 2014 | 12 | 598 500 zł |
| 2015 | 86 | 6 146 500 zł |
| 2016 | 125 | 6 028 624 zł |
| 2017 | 131 | 7 401 899 zł |
| 2018 | 147 | 10 797 000 zł |
| 2019 | 144 | 12 288 900 zł |
| 2020 | 197 | 20 062 940 zł |
| 2021 | 170 | 18 972 948 zł |
| 2022 | 128 | 16 546 000 zł |
| 2023 | 91 | 11 435 500 zł |
| Ogółem | 1 231 | 110 278 811 zł |

Konkurs:
 krajowy
 międzynarodowy

Typ konkursu

- ALPHORN
- BEETHOVEN
- DAINA
- GRIEG
- HARMONIA
- IDEALAB
- MAESTRO
- OPUS
- POLONEZ BIS
- SHENG
- SONATA BIS
- SYMFONIA



* Stypendia zostały ujęte od edycji 13. konkursów NCN (wprowadzenie regulacji).

**Typ konkursu OPUS dotyczy także wniosków OPUS LAP.

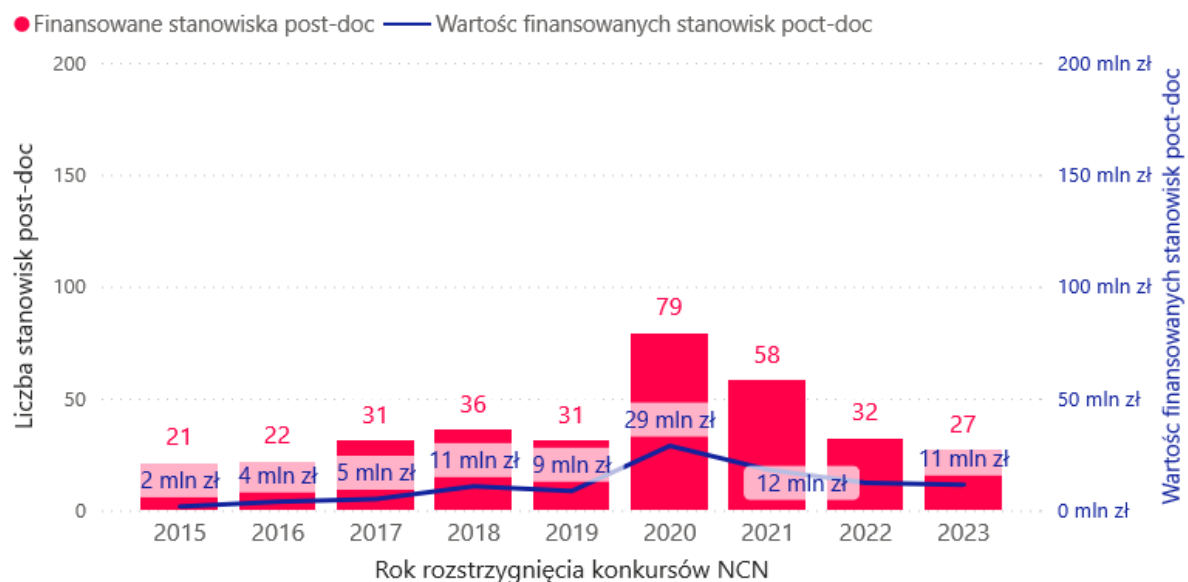
Liczba i wartość finansowanych przez NCN **stanowisk post-doc*** w projektach nierealizowanych przez młodych naukowców lub finansowanych w konkursach NCN, które nie są skierowane tylko do młodych naukowców

Grupa nauk
 HS

| Rok rozstrzygnięcia | Liczba finansowanych stanowisk post-doc | Wartość finansowanych stanowisk post-doc |
|---------------------|---|--|
| 2015 | 21 | 1 701 266 zł |
| 2016 | 22 | 3 895 730 zł |
| 2017 | 31 | 5 067 763 zł |
| 2018 | 36 | 10 749 600 zł |
| 2019 | 31 | 8 663 204 zł |
| 2020 | 79 | 28 850 712 zł |
| 2021 | 58 | 18 190 000 zł |
| 2022 | 32 | 12 310 000 zł |
| 2023 | 27 | 11 445 000 zł |
| Ogółem | 337 | 100 873 275 zł |

Konkurs:
 krajowy
 międzynarodowy

Typ konkursu
 ALPHORN
 BEETHOVEN
 DAINA
 GRIEG
 MAESTRO
 MOZART
 OPUS
 SHENG
 SONATA BIS
 SYMFONIA



* Stanowiska post-doc zostały ujęte od edycji 17. konkursów NCN (wprowadzenie regulacji).

**Typ konkursu OPUS dotyczy także wniosków OPUS LAP.

Finansowanie młodych naukowców w konkursach NCN

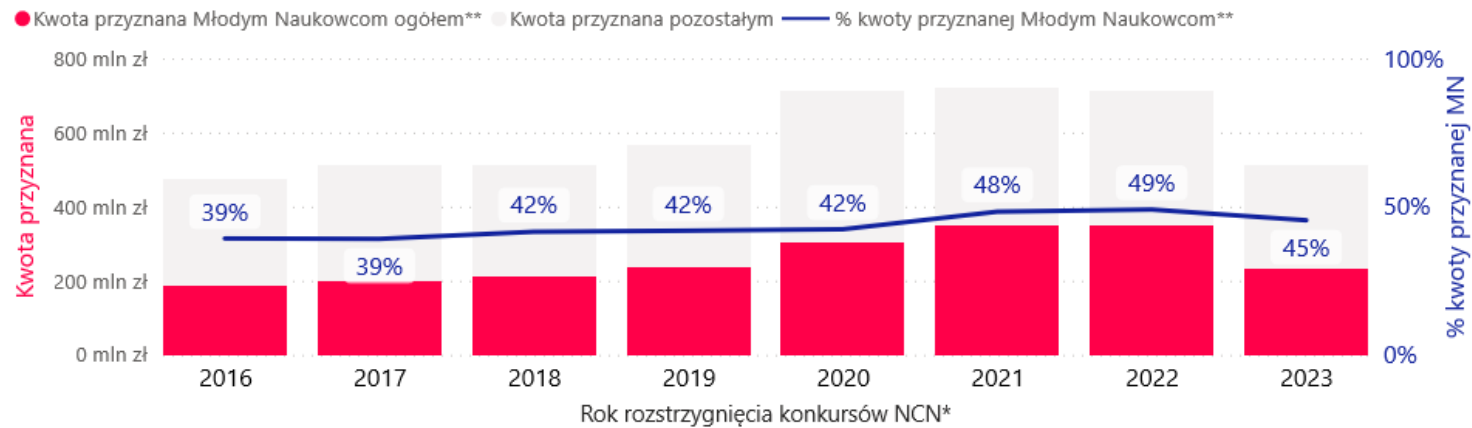
Grupa nauk NZ

Jaki % ogółu finansowania stanowiły środki przyznane młodym naukowcom (MN) ?

Grupa nauk

NZ

| Rok rozstrzygnięcia konkursów NCN* | Kwota przyznana Młodym Naukowcom ogółem** | Kwota przyznana ogółem | % kwoty przyznanej Młodym Naukowcom** |
|------------------------------------|---|------------------------|---------------------------------------|
| 2016 | 186 188 057 zł | 474 241 209 zł | 39% |
| 2017 | 199 871 108 zł | 510 971 412 zł | 39% |
| 2018 | 212 503 820 zł | 511 804 793 zł | 42% |
| 2019 | 237 704 731 zł | 567 458 994 zł | 42% |
| 2020 | 301 885 708 zł | 712 623 702 zł | 42% |
| 2021 | 348 650 860 zł | 721 975 594 zł | 48% |
| 2022 | 350 073 462 zł | 714 179 085 zł | 49% |
| 2023 | 231 527 257 zł | 509 986 518 zł | 45% |
| Ogółem | 2 068 405 003 zł | 4 723 241 307 zł | 44% |



* Rok rozstrzygnięcia obejmuje pełne lata, w których wprowadzono regulacje dotyczące stypendiów i stanowisk post-doc.

** Kwota przyznana Młodym Naukowcom została obliczona jako suma:

- kwoty przyznanej w całości na konkursy dedykowane Młodym Naukowcom,
- kwoty projektów kierowanych przez Młodych Naukowców w konkursach im niededykowanych,
- kwoty przeznaczonej na stanowiska post-doc i stypendia w projektach niededykowanych oraz niekierowanych przez Młodych Naukowców.

Konkurs:

- krajowy
 międzynarodowy

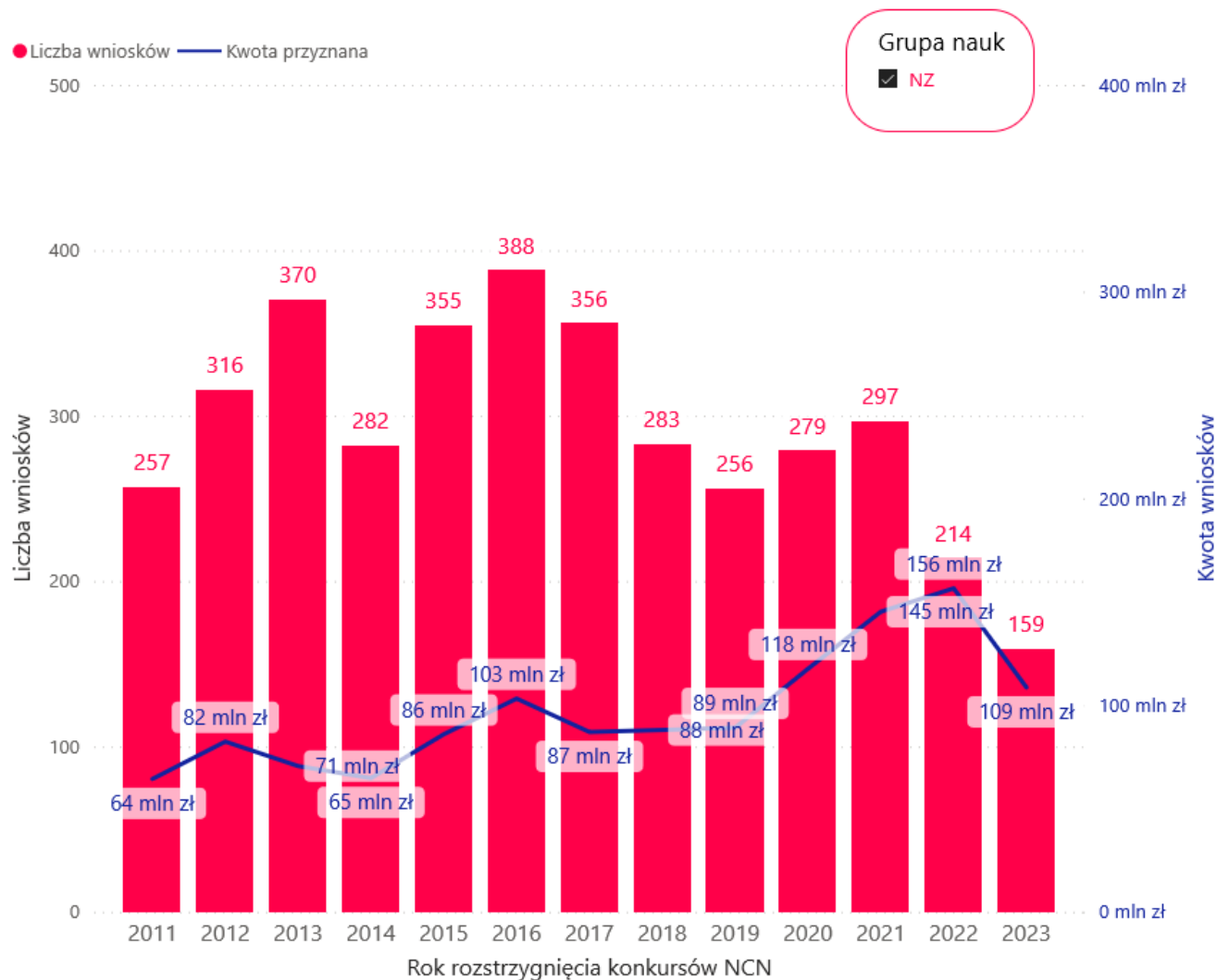
Typ konkursu

- ALPHORN
 BEETHOVEN LIFE
 DAINA
 ETIUDA
 FUGA
 GRIEG
 HARMONIA
 MAESTRO
 MINIATURA
 MOZART
 OPUS
 POLONEZ
 POLONEZ BIS
 POLS
 PRELUDIUM
 PRELUDIUM BIS
 SHENG
 SONATA
 SONATA BIS
 SONATINA
 SYMFONIA
 UWERTURA

Liczba i wartość projektów wspartych w konkursach NCN dla młodych naukowców

| Rok rozstrzygnięcia | Wnioski wsparte | Kwota przyznana |
|---------------------|-----------------|-------------------------|
| 2011 | 257 | 64 287 237 zł |
| 2012 | 316 | 82 359 645 zł |
| 2013 | 370 | 70 527 598 zł |
| 2014 | 282 | 64 711 088 zł |
| 2015 | 355 | 85 914 081 zł |
| 2016 | 388 | 103 159 298 zł |
| 2017 | 356 | 86 998 716 zł |
| 2018 | 283 | 87 985 500 zł |
| 2019 | 256 | 89 081 899 zł |
| 2020 | 279 | 117 578 854 zł |
| 2021 | 297 | 145 177 921 zł |
| 2022 | 214 | 156 492 586 zł |
| 2023 | 159 | 108 554 239 zł |
| Ogółem | 3 812 | 1 262 828 662 zł |

- Typ konkursu
- ETIUDA
 - FUGA
 - PRELUDIUM
 - PRELUDIUM BIS
 - SONATA
 - SONATINA



Liczba i wartość projektów kierowanych przez młodych naukowców wspartych w konkursach NCN, w których mogą brać udział naukowcy na różnych etapach kariery

| Rok rozstrzygnięcia | Wnioski wsparte | Badania kierowane przez MN | % kierowanych przez MN | Badania kierowane przez nieMN | % kierowanych przez nieMN |
|---------------------|-----------------|----------------------------|------------------------|-------------------------------|---------------------------|
| 2011 | 299 | 15 | 5% | 284 | 95% |
| 2012 | 414 | 39 | 9% | 375 | 91% |
| 2013 | 366 | 24 | 7% | 342 | 93% |
| 2014 | 256 | 13 | 5% | 243 | 95% |
| 2015 | 327 | 22 | 7% | 305 | 93% |
| 2016 | 362 | 40 | 11% | 322 | 89% |
| 2017 | 686 | 245 | 36% | 441 | 64% |
| 2018 | 586 | 245 | 42% | 341 | 58% |
| 2019 | 563 | 241 | 43% | 322 | 57% |
| 2020 | 477 | 176 | 37% | 301 | 63% |
| 2021 | 589 | 257 | 44% | 332 | 56% |
| 2022 | 456 | 182 | 40% | 274 | 60% |
| 2023 | 406 | 196 | 48% | 210 | 52% |
| Ogółem | 5 787 | 1 695 | 29% | 4 092 | 71% |

| Rok rozstrzygnięcia | Kwota przyznana | Kwota przyznana MN | % kwoty przyznanej MN | Kwota przyznana nieMN | % kwoty przyznanej nieMN |
|---------------------|-------------------------|-----------------------|-----------------------|-------------------------|--------------------------|
| 2011 | 123 296 896 zł | 5 889 872 zł | 5% | 117 407 024 zł | 95% |
| 2012 | 305 801 654 zł | 20 635 246 zł | 7% | 285 166 408 zł | 93% |
| 2013 | 305 978 795 zł | 16 411 669 zł | 5% | 289 567 126 zł | 95% |
| 2014 | 236 751 236 zł | 12 596 029 zł | 5% | 224 155 207 zł | 95% |
| 2015 | 319 878 383 zł | 16 952 600 zł | 5% | 302 925 783 zł | 95% |
| 2016 | 371 081 911 zł | 41 746 324 zł | 11% | 329 335 587 zł | 89% |
| 2017 | 423 972 696 zł | 60 454 454 zł | 14% | 363 518 242 zł | 86% |
| 2018 | 423 819 293 zł | 71 043 320 zł | 17% | 352 775 973 zł | 83% |
| 2019 | 478 377 095 zł | 77 391 332 zł | 16% | 400 985 763 zł | 84% |
| 2020 | 595 044 848 zł | 76 317 051 zł | 13% | 518 727 797 zł | 87% |
| 2021 | 576 797 673 zł | 103 467 543 zł | 18% | 473 330 130 zł | 82% |
| 2022 | 557 686 499 zł | 97 515 709 zł | 17% | 460 170 790 zł | 83% |
| 2023 | 401 432 279 zł | 54 859 185 zł | 14% | 346 573 094 zł | 86% |
| Ogółem | 5 119 919 258 zł | 655 280 334 zł | 13% | 4 464 638 924 zł | 87% |

Grupa nauk
 NZ

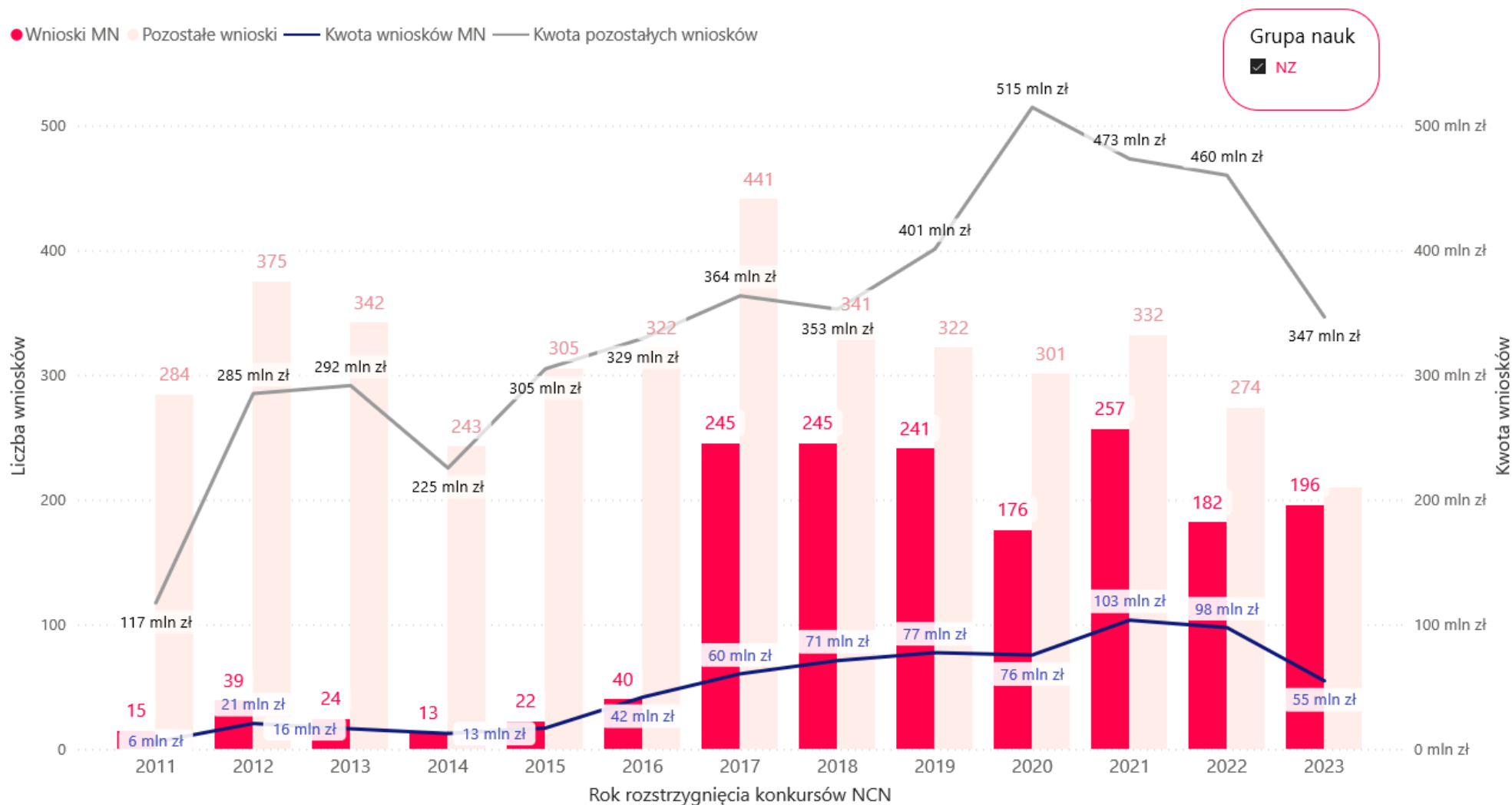
Konkurs:
 krajowy
 międzynarodowy

Typ konkursu

- ALPHORN
- BEETHOVEN LIFE
- DAINA
- GRIEG
- HARMONIA
- MAESTRO
- MINIATURA
- MOZART
- OPUS
- POLONEZ
- POLONEZ BIS
- POLS
- SHENG
- SONATA BIS
- SYMFONIA
- UWERTURA

*Typ konkursu OPUS dotyczy także wniosków OPUS LAP.

Liczba i wartość projektów kierowanych przez młodych naukowców wspartych w konkursach NCN, w których mogą brać udział naukowcy na różnych etapach kariery cd.



Liczba i wartość finansowanych przez NCN **stypendiów naukowych*** w projektach nierealizowanych przez młodych naukowców lub finansowanych w konkursach NCN, które nie są skierowane tylko do młodych naukowców

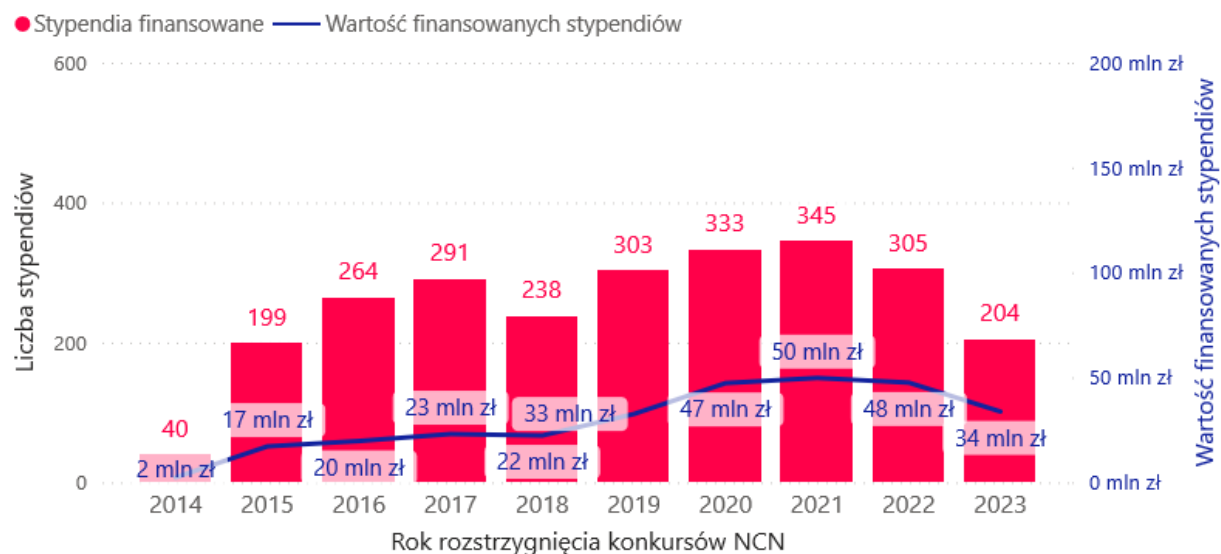
Grupa nauk
 NZ

| Rok rozstrzygnięcia | Liczba finansowanych stypendiów | Wartość finansowanych stypendiów |
|---------------------|---------------------------------|----------------------------------|
| 2014 | 40 | 2 390 300 zł |
| 2015 | 199 | 17 154 000 zł |
| 2016 | 264 | 19 723 600 zł |
| 2017 | 291 | 23 056 650 zł |
| 2018 | 238 | 22 343 600 zł |
| 2019 | 303 | 32 591 500 zł |
| 2020 | 333 | 47 307 814 zł |
| 2021 | 345 | 49 765 396 zł |
| 2022 | 305 | 47 538 500 zł |
| 2023 | 204 | 33 755 500 zł |
| Ogółem | 2 522 | 295 626 860 zł |

Konkurs:
 krajowy
 międzynarodowy

Typ konkursu

- ALPHORN
- BEETHOVEN LIFE
- DAINA
- GRIEG
- HARMONIA
- MAESTRO
- OPUS
- POLONEZ BIS
- SHENG
- SONATA BIS
- SYMFONIA



* Stypendia zostały ujęte od edycji 13. konkursów NCN (wprowadzenie regulacji).

**Typ konkursu OPUS dotyczy także wniosków OPUS LAP.

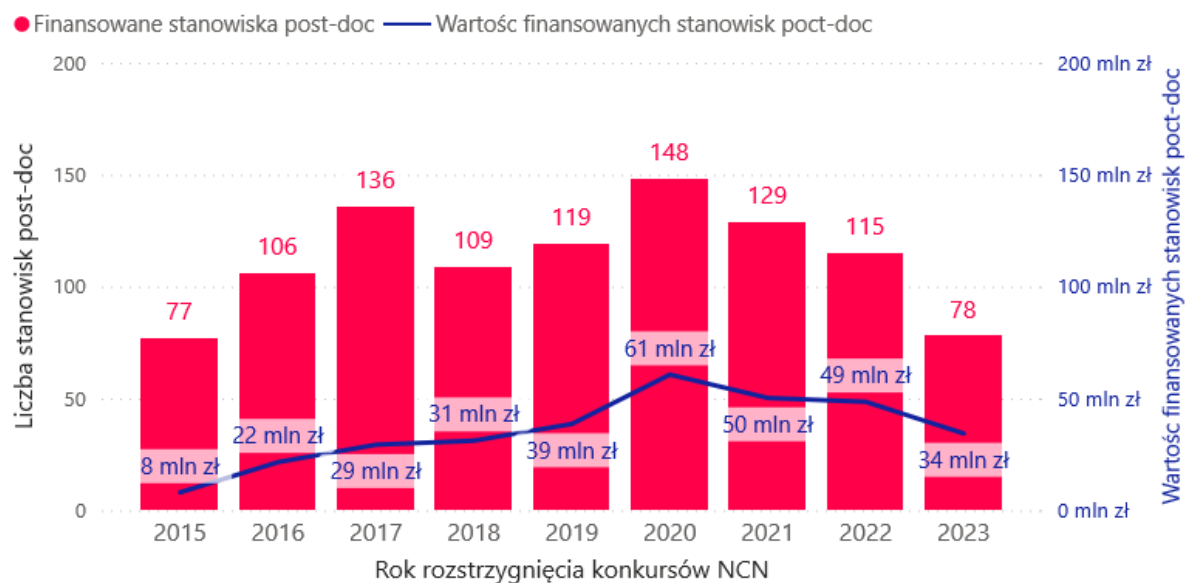
Liczba i wartość finansowanych przez NCN **stanowisk post-doc*** w projektach nierealizowanych przez młodych naukowców lub finansowanych w konkursach NCN, które nie są skierowane tylko do młodych naukowców

Grupa nauk
 NZ

| Rok rozstrzygnięcia | Liczba finansowanych stanowisk post-doc | Wartość finansowanych stanowisk post-doc |
|---------------------|---|--|
| 2015 | 77 | 8 031 222 zł |
| 2016 | 106 | 21 558 835 zł |
| 2017 | 136 | 29 361 288 zł |
| 2018 | 109 | 31 131 400 zł |
| 2019 | 119 | 38 640 000 zł |
| 2020 | 148 | 60 681 989 zł |
| 2021 | 129 | 50 240 000 zł |
| 2022 | 115 | 48 526 667 zł |
| 2023 | 78 | 34 358 333 zł |
| Ogółem | 1 017 | 322 529 734 zł |

Konkurs:
 krajowy
 międzynarodowy

Typ konkursu
 BEETHOVEN LIFE
 DAINA
 GRIEG
 MAESTRO
 OPUS
 SHENG
 SONATA BIS
 SYMFONIA



* Stanowiska post-doc zostały ujęte od edycji 17. konkursów NCN (wprowadzenie regulacji).

**Typ konkursu OPUS dotyczy także wniosków OPUS LAP.

Finansowanie młodych naukowców w konkursach NCN

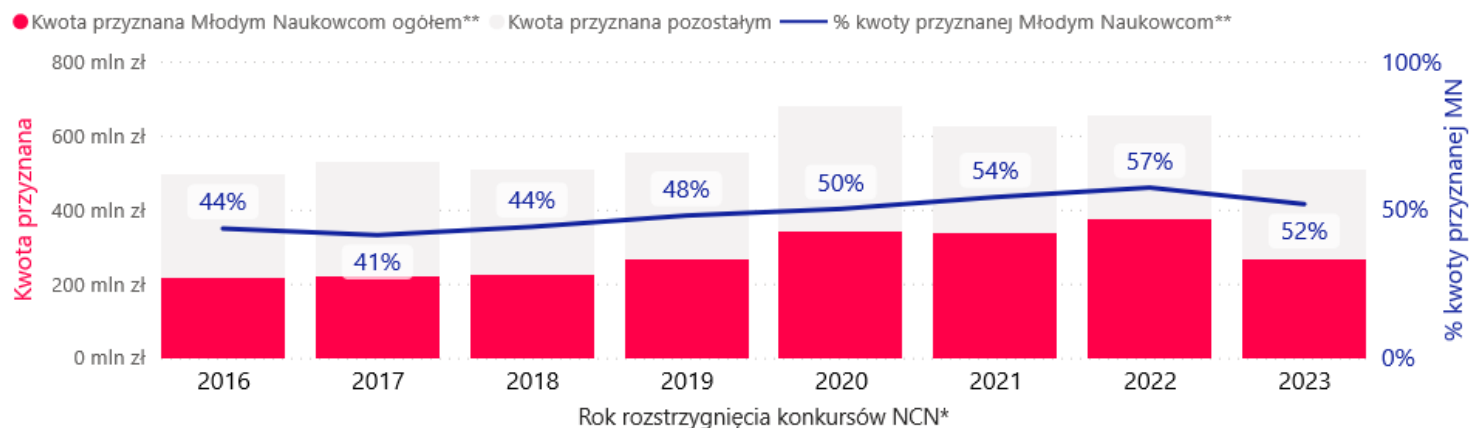
Grupa nauk ST

Jaki % ogółu finansowania stanowiły środki przyznane młodym naukowcom (MN) ?

Grupa nauk

ST

| Rok rozstrzygnięcia konkursów NCN* | Kwota przyznana Młodym Naukowcom ogółem** | Kwota przyznana ogółem | % kwoty przyznanej Młodym Naukowcom** |
|------------------------------------|---|------------------------|---------------------------------------|
| 2016 | 216 046 823 zł | 495 317 602 zł | 44% |
| 2017 | 218 697 821 zł | 528 098 128 zł | 41% |
| 2018 | 225 196 945 zł | 509 447 622 zł | 44% |
| 2019 | 265 923 720 zł | 554 032 934 zł | 48% |
| 2020 | 340 550 002 zł | 677 851 123 zł | 50% |
| 2021 | 338 121 973 zł | 623 593 619 zł | 54% |
| 2022 | 374 828 802 zł | 652 764 934 zł | 57% |
| 2023 | 264 444 732 zł | 509 889 433 zł | 52% |
| Ogółem | 2 243 810 818 zł | 4 550 995 395 zł | 49% |



Konkurs:

- krajowy
 międzynarodowy

Typ konkursu

- ALPHORN
 BEETHOVEN
 DAINA
 ETIUDA
 FUGA
 GRIEG
 HARMONIA
 MAESTRO
 MINIATURA
 MOZART
 OPUS
 POLONEZ
 POLONEZ BIS
 POLS
 PRELUDIUM
 PRELUDIUM BIS
 SHENG
 SONATA
 SONATA BIS
 SONATINA
 SYMFONIA
 UWERTURA

* Rok rozstrzygnięcia obejmuje pełne lata, w których wprowadzono regulacje dotyczące stypendiów i stanowisk post-doc.

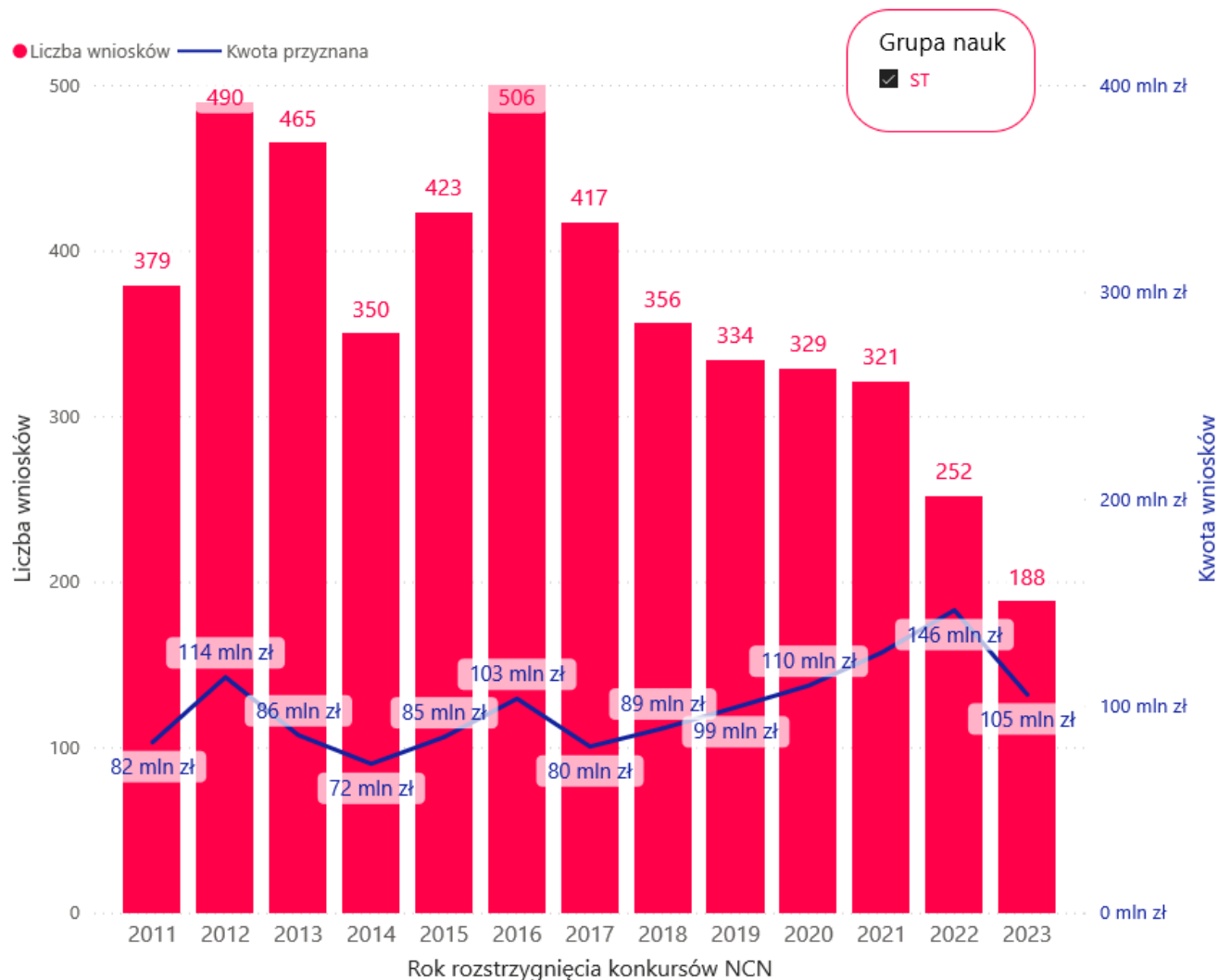
** Kwota przyznana Młodym Naukowcom została obliczona jako suma:

- kwoty przyznanej w całości na konkursy dedykowane Młodym Naukowcom,
- kwoty projektów kierowanych przez Młodych Naukowców w konkursach im niededykowanych,
- kwoty przeznaczonej na stanowiska post-doc i stypendia w projektach niededykowanych oraz niekierowanych przez Młodych Naukowców.

Liczba i wartość projektów wspartych w konkursach NCN dla młodych naukowców

| Rok rozstrzygnięcia | Wnioski wsparte | Kwota przyznana |
|---------------------|-----------------|-------------------------|
| 2011 | 379 | 82 395 060 zł |
| 2012 | 490 | 113 823 693 zł |
| 2013 | 465 | 85 810 972 zł |
| 2014 | 350 | 71 943 246 zł |
| 2015 | 423 | 84 874 821 zł |
| 2016 | 506 | 103 445 615 zł |
| 2017 | 417 | 80 298 470 zł |
| 2018 | 356 | 89 088 876 zł |
| 2019 | 334 | 99 238 696 zł |
| 2020 | 329 | 109 734 859 zł |
| 2021 | 321 | 125 665 334 zł |
| 2022 | 252 | 146 185 961 zł |
| 2023 | 188 | 105 420 081 zł |
| Ogółem | 4 810 | 1 297 925 684 zł |

- Typ konkursu
- ETIUDA
 - FUGA
 - PRELUDIUM
 - PRELUDIUM BIS
 - SONATA
 - SONATINA



Liczba i wartość projektów kierowanych przez młodych naukowców wspartych w konkursach NCN, w których mogą brać udział naukowcy na różnych etapach kariery

| Rok rozstrzygnięcia | Wnioski wsparte | Badania kierowane przez MN | % kierowanych przez MN | Badania kierowane przez nieMN | % kierowanych przez nieMN |
|---------------------|-----------------|----------------------------|------------------------|-------------------------------|---------------------------|
| 2011 | 404 | 9 | 2% | 395 | 98% |
| 2012 | 541 | 33 | 6% | 508 | 94% |
| 2013 | 496 | 19 | 4% | 477 | 96% |
| 2014 | 327 | 14 | 4% | 313 | 96% |
| 2015 | 427 | 17 | 4% | 410 | 96% |
| 2016 | 486 | 54 | 11% | 432 | 89% |
| 2017 | 798 | 230 | 29% | 568 | 71% |
| 2018 | 613 | 197 | 32% | 416 | 68% |
| 2019 | 581 | 209 | 36% | 372 | 64% |
| 2020 | 507 | 173 | 34% | 334 | 66% |
| 2021 | 545 | 214 | 39% | 331 | 61% |
| 2022 | 515 | 212 | 41% | 303 | 59% |
| 2023 | 446 | 201 | 45% | 245 | 55% |
| Ogółem | 6 686 | 1 582 | 24% | 5 104 | 76% |

| Rok rozstrzygnięcia | Kwota przyznana | Kwota przyznana MN | % kwoty przyznanej MN | Kwota przyznana nieMN | % kwoty przyznanej nieMN |
|---------------------|-------------------------|-----------------------|-----------------------|-------------------------|--------------------------|
| 2011 | 175 688 889 zł | 2 033 560 zł | 1% | 173 655 329 zł | 99% |
| 2012 | 376 741 808 zł | 14 426 010 zł | 4% | 362 315 798 zł | 96% |
| 2013 | 368 256 050 zł | 9 957 096 zł | 3% | 358 298 954 zł | 97% |
| 2014 | 253 012 506 zł | 7 731 136 zł | 3% | 245 281 370 zł | 97% |
| 2015 | 335 209 462 zł | 14 467 050 zł | 4% | 320 742 412 zł | 96% |
| 2016 | 391 871 987 zł | 51 544 828 zł | 13% | 340 327 159 zł | 87% |
| 2017 | 447 799 658 zł | 69 297 012 zł | 15% | 378 502 646 zł | 85% |
| 2018 | 420 358 746 zł | 54 333 813 zł | 13% | 366 024 933 zł | 87% |
| 2019 | 454 794 238 zł | 80 761 724 zł | 18% | 374 032 514 zł | 82% |
| 2020 | 568 116 264 zł | 111 786 786 zł | 20% | 456 329 478 zł | 80% |
| 2021 | 497 928 285 zł | 100 906 875 zł | 20% | 397 021 410 zł | 80% |
| 2022 | 506 578 973 zł | 133 216 760 zł | 26% | 373 362 213 zł | 74% |
| 2023 | 404 469 352 zł | 66 346 462 zł | 16% | 338 122 890 zł | 84% |
| Ogółem | 5 200 826 218 zł | 716 809 112 zł | 14% | 4 484 017 106 zł | 86% |

Grupa nauk
 ST

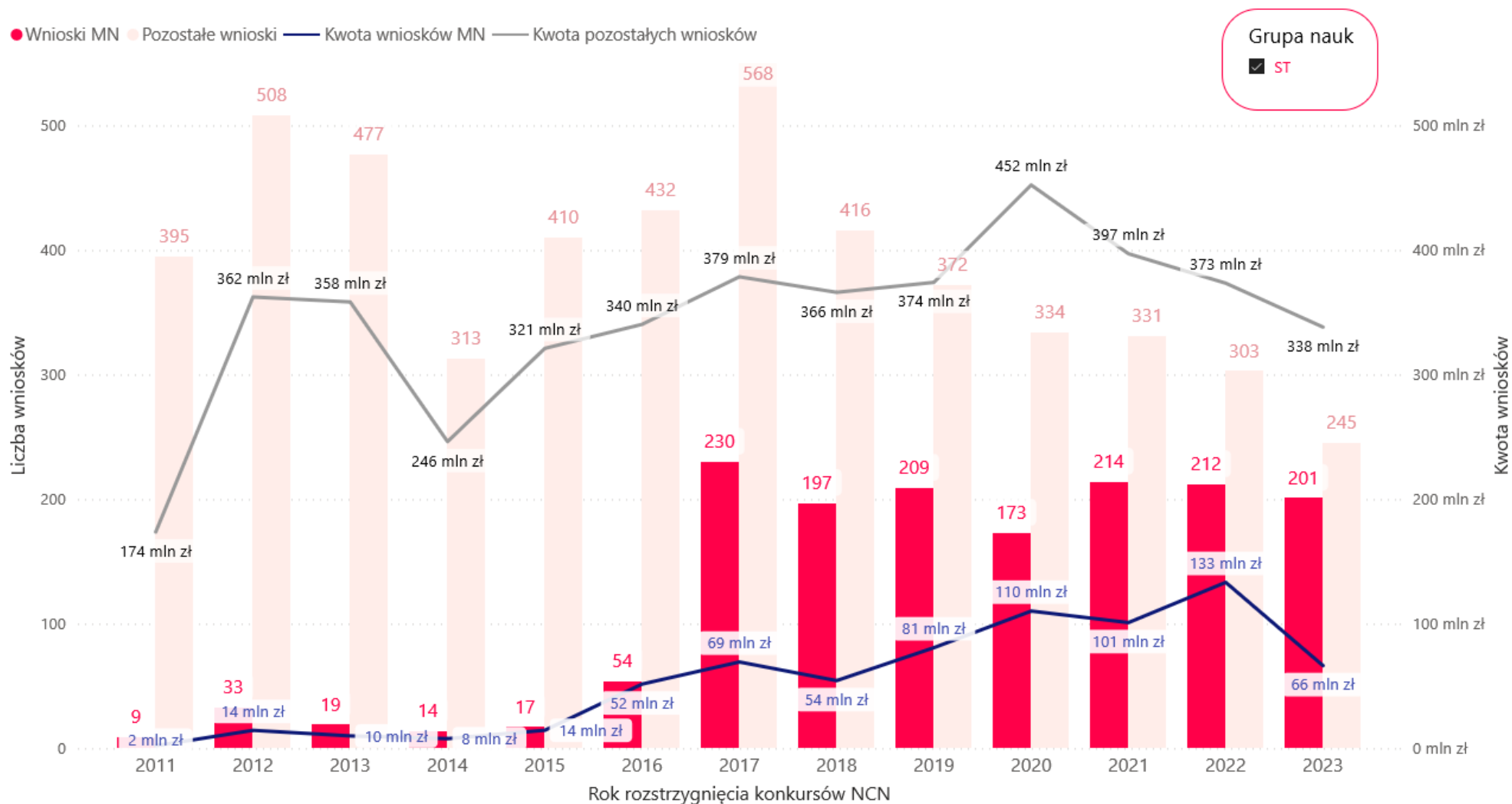
Konkurs:
 krajowy
 międzynarodowy

Typ konkursu

- ALPHORN
- BEETHOVEN
- DAINA
- GRIEG
- HARMONIA
- MAESTRO
- MINIATURA
- MOZART
- OPUS
- POLONEZ
- POLONEZ BIS
- POLS
- SHENG
- SONATA BIS
- SYMFONIA
- UWERTURA

*Typ konkursu OPUS dotyczy także wniosków OPUS LAP.

Liczba i wartość projektów kierowanych przez młodych naukowców wspartych w konkursach NCN, w których mogą brać udział naukowcy na różnych etapach kariery cd.



Liczba i wartość finansowanych przez NCN **stypendiów naukowych*** w projektach nierealizowanych przez młodych naukowców lub finansowanych w konkursach NCN, które nie są skierowane tylko do młodych naukowców

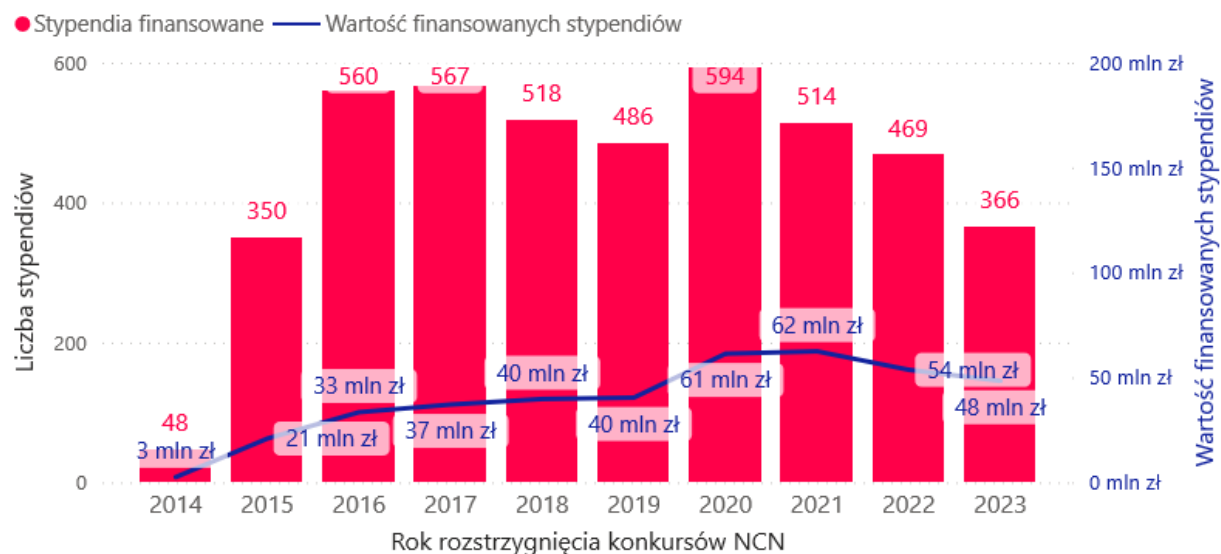
| Rok rozstrzygnięcia | Liczba finansowanych stypendiów | Wartość finansowanych stypendiów |
|---------------------|---------------------------------|----------------------------------|
| 2014 | 48 | 2 509 330 zł |
| 2015 | 350 | 20 901 880 zł |
| 2016 | 560 | 33 441 780 zł |
| 2017 | 567 | 37 094 666 zł |
| 2018 | 518 | 39 728 056 zł |
| 2019 | 486 | 40 395 300 zł |
| 2020 | 594 | 61 334 700 zł |
| 2021 | 514 | 62 451 764 zł |
| 2022 | 469 | 53 651 080 zł |
| 2023 | 366 | 48 370 188 zł |
| Ogółem | 4 472 | 399 878 744 zł |

Grupa nauk
 ST

Konkurs:
 krajowy
 międzynarodowy

Typ konkursu

- ALPHORN
- BEETHOVEN
- DAINA
- GRIEG
- HARMONIA
- MAESTRO
- OPUS
- POLONEZ BIS
- SHENG
- SONATA BIS
- SYMFONIA



* Stypendia zostały ujęte od edycji 13. konkursów NCN (wprowadzenie regulacji).

**Typ konkursu OPUS dotyczy także wniosków OPUS LAP.

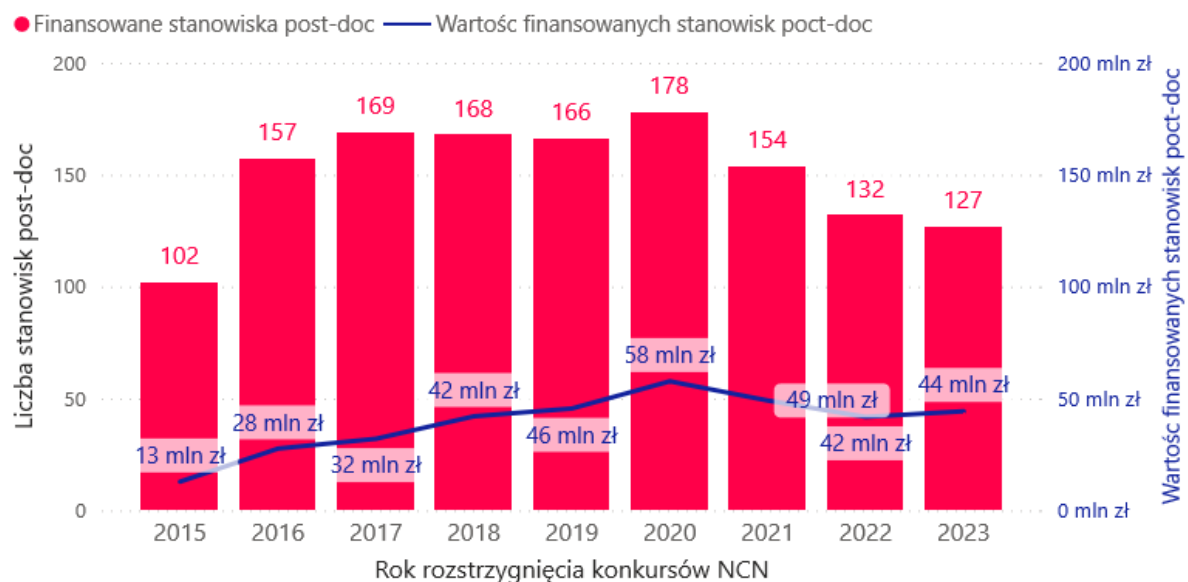
Liczba i wartość finansowanych przez NCN **stanowisk post-doc*** w projektach nierealizowanych przez młodych naukowców lub finansowanych w konkursach NCN, które nie są skierowane tylko do młodych naukowców

Grupa nauk
 ST

| Rok rozstrzygnięcia | Liczba finansowanych stanowisk post-doc | Wartość finansowanych stanowisk post-doc |
|---------------------|---|--|
| 2015 | 102 | 12 830 331 zł |
| 2016 | 157 | 27 614 600 zł |
| 2017 | 169 | 32 007 673 zł |
| 2018 | 168 | 42 046 200 zł |
| 2019 | 166 | 45 528 000 zł |
| 2020 | 178 | 57 693 657 zł |
| 2021 | 154 | 49 098 000 zł |
| 2022 | 132 | 41 775 001 zł |
| 2023 | 127 | 44 308 001 zł |
| Ogółem | 1 353 | 352 901 463 zł |

Konkurs:
 krajowy
 międzynarodowy

Typ konkursu
 ALPHORN
 BEETHOVEN
 DAINA
 GRIEG
 MAESTRO
 OPUS
 SHENG
 SONATA BIS
 SYMFONIA



* Stanowiska post-doc zostały ujęte od edycji 17. konkursów NCN (wprowadzenie regulacji).

**Typ konkursu OPUS dotyczy także wniosków OPUS LAP.

Finansowanie młodych naukowców w konkursach NCN

Grupa nauk HS1

Jaki % ogółu finansowania stanowiły środki przyznane młodym naukowcom (MN) ?

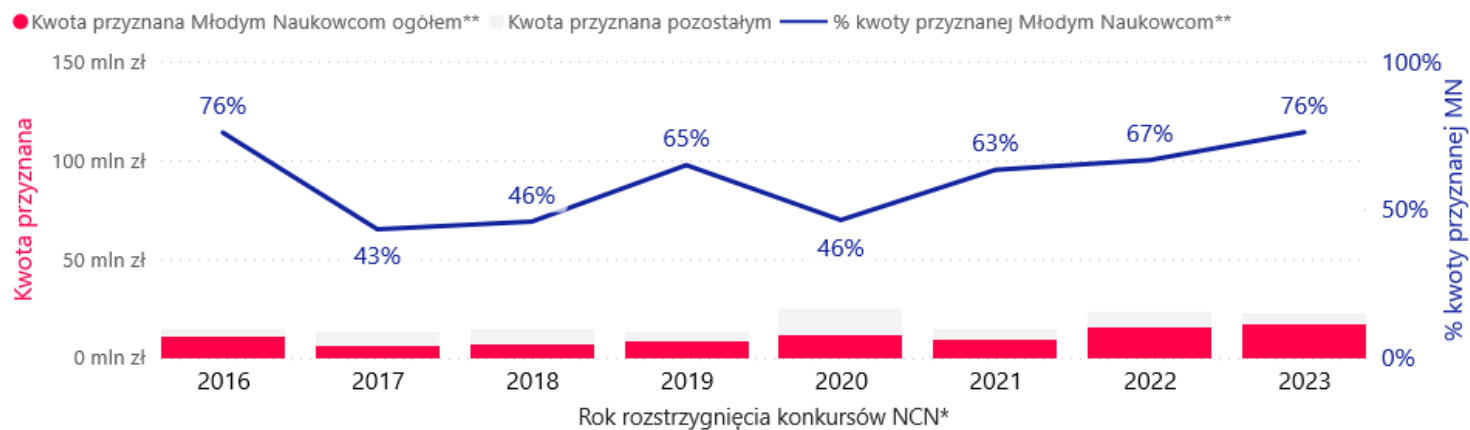
Panel
 HS1

| Rok rozstrzygnięcia konkursów NCN* | Kwota przyznana Młodym Naukowcom ogółem** | Kwota przyznana ogółem | % kwoty przyznanej Młodym Naukowcom** |
|------------------------------------|---|------------------------|---------------------------------------|
| 2016 | 10 855 287 zł | 14 289 062 zł | 76% |
| 2017 | 5 689 298 zł | 13 117 361 zł | 43% |
| 2018 | 6 653 934 zł | 14 476 312 zł | 46% |
| 2019 | 8 589 262 zł | 13 211 016 zł | 65% |
| 2020 | 11 448 385 zł | 24 625 765 zł | 46% |
| 2021 | 9 257 278 zł | 14 598 569 zł | 63% |
| 2022 | 15 376 535 zł | 23 049 511 zł | 67% |
| 2023 | 16 837 756 zł | 22 116 312 zł | 76% |
| Ogółem | 84 707 735 zł | 139 483 908 zł | 61% |

Konkurs:
 krajowy
 międzynarodowy

Typ konkursu

- ETIUDA
- FUGA
- GRIEG
- HARMONIA
- MAESTRO
- MINIATURA
- OPUS
- POLONEZ BIS
- POLS
- PRELUDIUM
- PRELUDIUM BIS
- SONATA
- SONATA BIS
- SONATINA
- UWERTURA



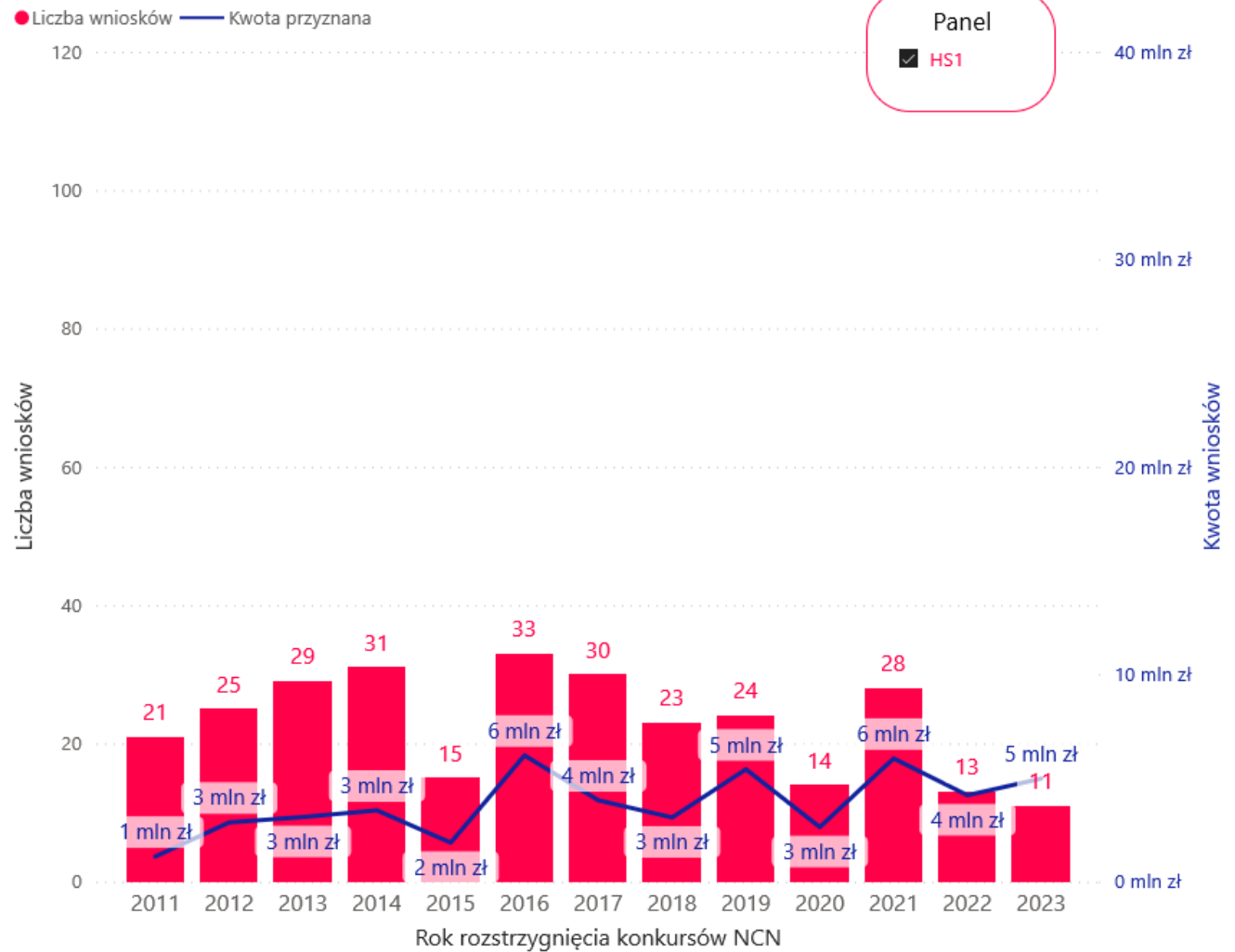
* Rok rozstrzygnięcia obejmuje pełne lata, w których wprowadzono regulacje dotyczące stypendiów i stanowisk post-doc.

** Kwota przyznana Młodym Naukowcom została obliczona jako suma:

- kwoty przyznanej w całości na konkursy dedykowane Młodym Naukowcom,
- kwoty projektów kierowanych przez Młodych Naukowców w konkursach im niededykowanych,
- kwoty przeznaczonej na stanowiska post-doc i stypendia w projektach niededykowanych oraz niekierowanych przez Młodych Naukowców.

Liczba i wartość projektów wspartych w konkursach NCN dla młodych naukowców

| Rok rozstrzygnięcia | Wnioski wsparte | Kwota przyznana |
|---------------------|-----------------|----------------------|
| 2011 | 21 | 1 217 881 zł |
| 2012 | 25 | 2 860 595 zł |
| 2013 | 29 | 3 119 424 zł |
| 2014 | 31 | 3 441 190 zł |
| 2015 | 15 | 1 884 511 zł |
| 2016 | 33 | 6 089 528 zł |
| 2017 | 30 | 3 925 765 zł |
| 2018 | 23 | 3 098 369 zł |
| 2019 | 24 | 5 420 017 zł |
| 2020 | 14 | 2 636 095 zł |
| 2021 | 28 | 5 943 360 zł |
| 2022 | 13 | 4 169 788 zł |
| 2023 | 11 | 4 970 137 zł |
| Ogółem | 297 | 48 776 660 zł |



- Typ konkursu
- ETIUDA
 - FUGA
 - PRELUDIUM
 - PRELUDIUM BIS
 - SONATA
 - SONATINA

Liczba i wartość projektów kierowanych przez młodych naukowców wspartych w konkursach NCN, w których mogą brać udział naukowcy na różnych etapach kariery

| Rok rozstrzygnięcia | Wnioski wsparte | Badania kierowane przez MN | % kierowanych przez MN | Badania kierowane przez nieMN | % kierowanych przez nieMN |
|---------------------|-----------------|----------------------------|------------------------|-------------------------------|---------------------------|
| 2011 | 20 | 1 | 5% | 19 | 95% |
| 2012 | 31 | 2 | 6% | 29 | 94% |
| 2013 | 33 | | | 33 | 100% |
| 2014 | 21 | | | 21 | 100% |
| 2015 | 25 | 2 | 8% | 23 | 92% |
| 2016 | 23 | 8 | 35% | 15 | 65% |
| 2017 | 40 | 7 | 18% | 33 | 83% |
| 2018 | 40 | 13 | 33% | 27 | 68% |
| 2019 | 22 | 7 | 32% | 15 | 68% |
| 2020 | 21 | 4 | 19% | 17 | 81% |
| 2021 | 21 | 6 | 29% | 15 | 71% |
| 2022 | 32 | 17 | 53% | 15 | 47% |
| 2023 | 27 | 13 | 48% | 14 | 52% |
| Ogółem | 356 | 80 | 22% | 276 | 78% |

| Rok rozstrzygnięcia | Kwota przyznana | Kwota przyznana MN | % kwoty przyznanej MN | Kwota przyznana nieMN | % kwoty przyznanej nieMN |
|---------------------|-----------------------|----------------------|-----------------------|-----------------------|--------------------------|
| 2011 | 1 727 799 zł | 39 000 zł | 2% | 1 688 799 zł | 98% |
| 2012 | 5 242 950 zł | 194 675 zł | 4% | 5 048 275 zł | 96% |
| 2013 | 5 943 921 zł | | | 5 943 921 zł | 100% |
| 2014 | 5 559 915 zł | | | 5 559 915 zł | 100% |
| 2015 | 7 423 212 zł | 418 320 zł | 6% | 7 004 892 zł | 94% |
| 2016 | 8 199 534 zł | 4 095 159 zł | 50% | 4 104 375 zł | 50% |
| 2017 | 9 191 596 zł | 345 033 zł | 4% | 8 846 563 zł | 96% |
| 2018 | 11 377 943 zł | 1 541 165 zł | 14% | 9 836 778 zł | 86% |
| 2019 | 7 790 999 zł | 2 281 245 zł | 29% | 5 509 754 zł | 71% |
| 2020 | 21 989 670 zł | 2 056 925 zł | 9% | 19 932 745 zł | 91% |
| 2021 | 8 655 209 zł | 1 801 918 zł | 21% | 6 853 291 zł | 79% |
| 2022 | 18 879 723 zł | 9 391 747 zł | 50% | 9 487 976 zł | 50% |
| 2023 | 17 146 175 zł | 10 519 619 zł | 61% | 6 626 556 zł | 39% |
| Ogółem | 129 128 646 zł | 32 684 806 zł | 25% | 96 443 840 zł | 75% |

Panel
 HS1

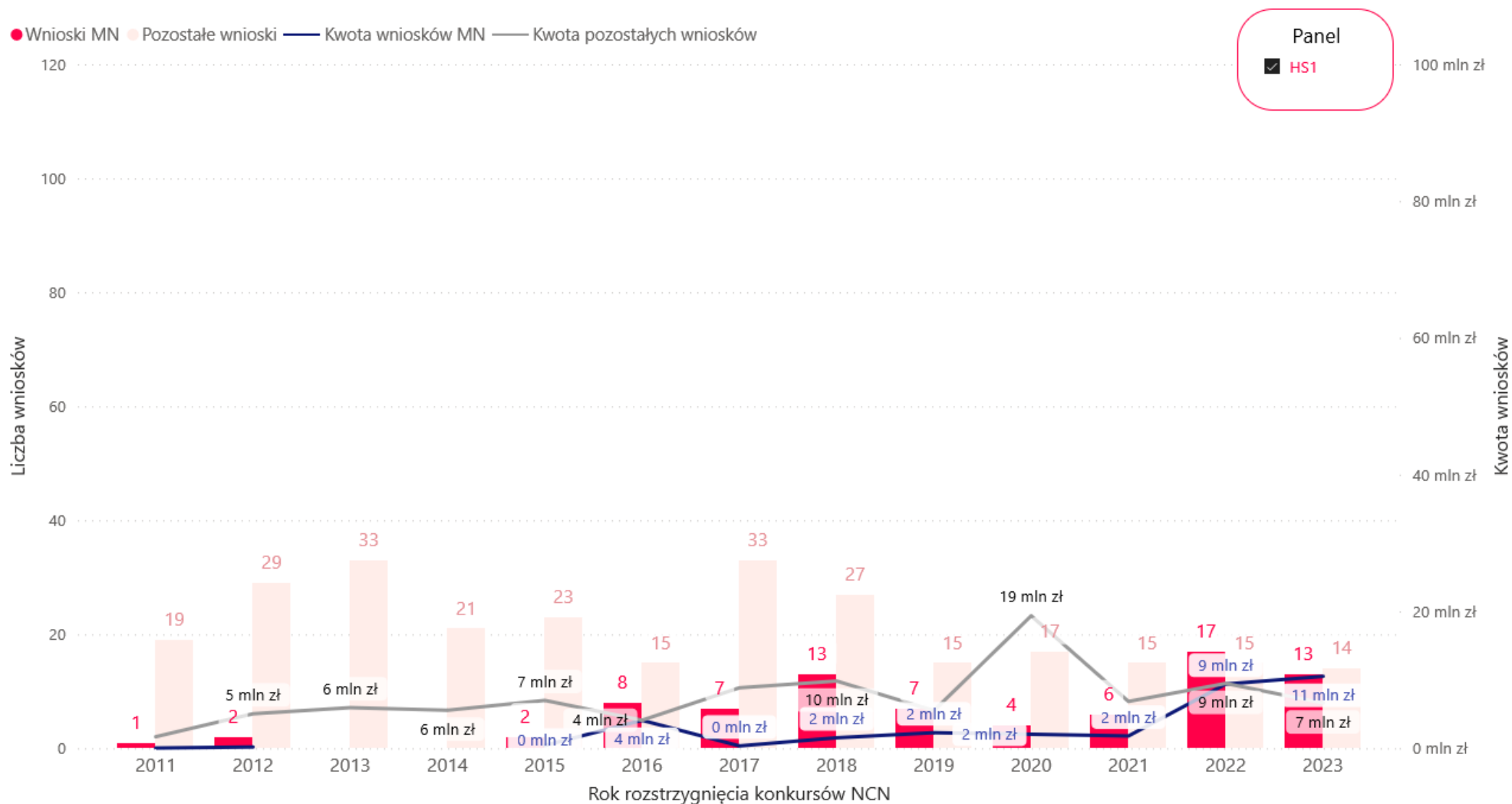
Konkurs:
 krajowy
 międzynarodowy

Typ konkursu

- BEETHOVEN
- GRIEG
- HARMONIA
- MAESTRO
- MINIATURA
- OPUS
- POLONEZ BIS
- POLS
- SONATA BIS
- UWERTURA

*Typ konkursu OPUS dotyczy także wniosków OPUS LAP.

Liczba i wartość projektów kierowanych przez młodych naukowców wspartych w konkursach NCN, w których mogą brać udział naukowcy na różnych etapach kariery cd.



Liczba i wartość finansowanych przez NCN **stypendiów naukowych*** w projektach nierealizowanych przez młodych naukowców lub finansowanych w konkursach NCN, które nie są skierowane tylko do młodych naukowców

Panel

HS1

| Rok rozstrzygnięcia | Liczba finansowanych stypendiów | Wartość finansowanych stypendiów |
|---------------------|---------------------------------|----------------------------------|
| 2014 | 3 | 162 000 zł |
| 2015 | 7 | 375 200 zł |
| 2016 | 9 | 280 600 zł |
| 2017 | 11 | 655 300 zł |
| 2018 | 12 | 892 400 zł |
| 2019 | 5 | 528 000 zł |
| 2020 | 17 | 1 766 000 zł |
| 2021 | 4 | 552 000 zł |
| 2022 | 9 | 915 000 zł |
| 2023 | 5 | 648 000 zł |
| Ogółem | 82 | 6 774 500 zł |

Konkurs:

krajowy

międzynarodowy

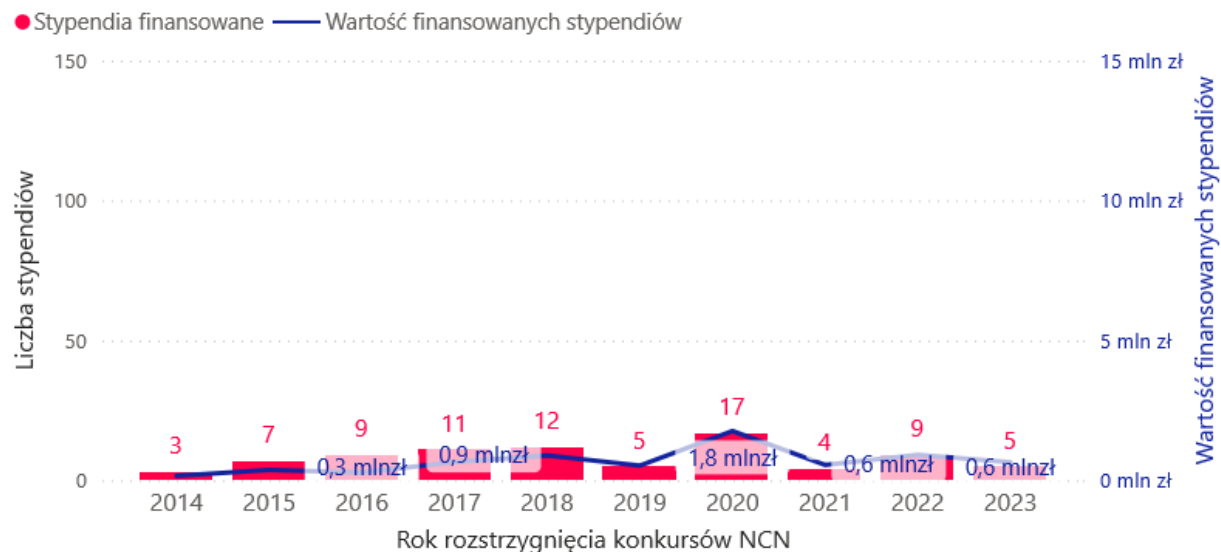
Typ konkursu

GRIEG

MAESTRO

OPUS

SONATA BIS



* Stypendia zostały ujęte od edycji 13. konkursów NCN (wprowadzenie regulacji).

**Typ konkursu OPUS dotyczy także wniosków OPUS LAP.

Liczba i wartość finansowanych przez NCN **stanowisk post-doc*** w projektach nierealizowanych przez młodych naukowców lub finansowanych w konkursach NCN, które nie są skierowane tylko do młodych naukowców

Panel
 HS1

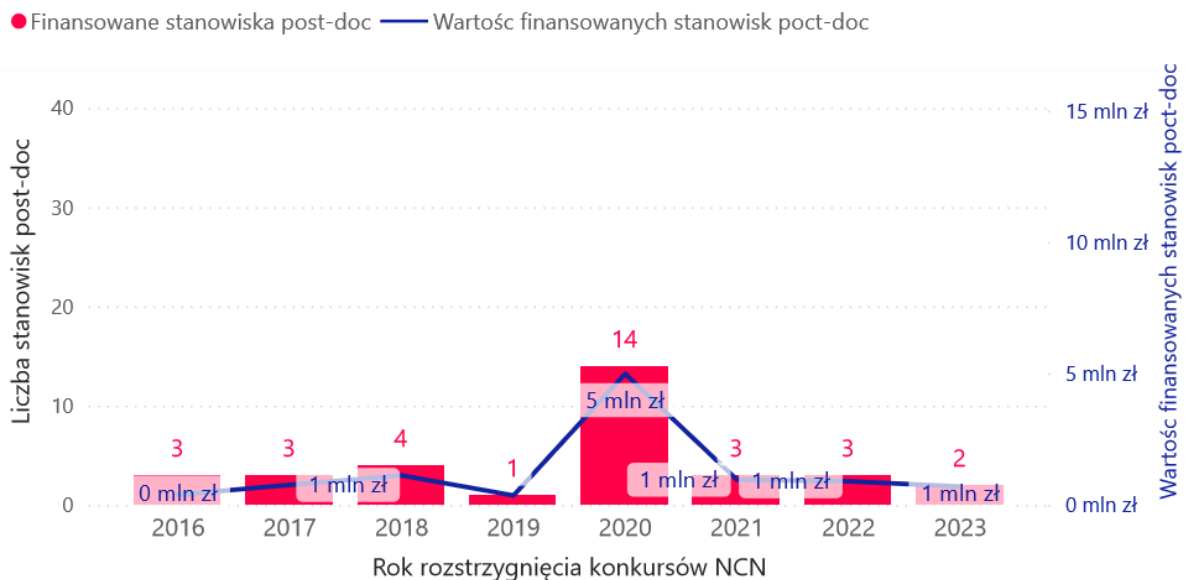
| Rok rozstrzygnięcia | Liczba finansowanych stanowisk post-doc | Wartość finansowanych stanowisk post-doc |
|---------------------|---|--|
| 2016 | 3 | 390 000 zł |
| 2017 | 3 | 763 200 zł |
| 2018 | 4 | 1 122 000 zł |
| 2019 | 1 | 360 000 zł |
| 2020 | 14 | 4 989 365 zł |
| 2021 | 3 | 960 000 zł |
| 2022 | 3 | 900 000 zł |
| 2023 | 2 | 700 000 zł |
| Ogółem | 33 | 10 184 565 zł |

Konkurs:

krajowy
 międzynarodowy

Typ konkursu

GRIEG
 MAESTRO
 OPUS
 SONATA BIS



* Stanowiska post-doc zostały ujęte od edycji 17. konkursów NCN (wprowadzenie regulacji).

**Typ konkursu OPUS dotyczy także wniosków OPUS LAP.

Finansowanie młodych naukowców w konkursach NCN

Grupa nauk HS2

Jaki % ogółu finansowania stanowiły środki przyznane młodym naukowcom (MN) ?

Panel

HS2

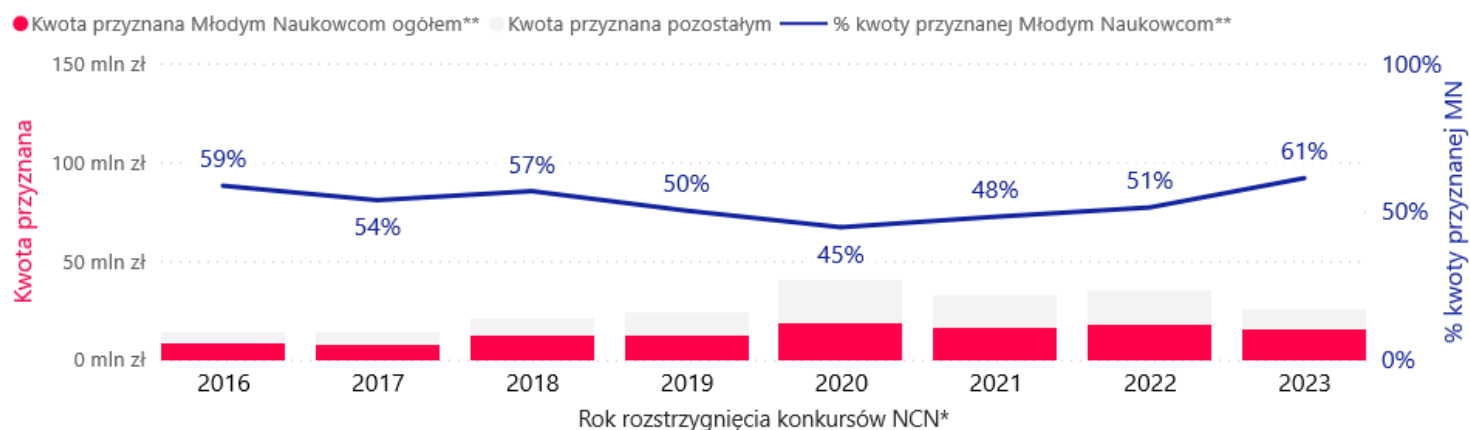
| Rok rozstrzygnięcia konkursów NCN* | Kwota przyznana Młodym Naukowcom ogółem** | Kwota przyznana ogółem | % kwoty przyznanej Młodym Naukowcom** |
|------------------------------------|---|------------------------|---------------------------------------|
| 2016 | 8 085 066 zł | 13 766 525 zł | 59% |
| 2017 | 7 538 880 zł | 13 998 608 zł | 54% |
| 2018 | 11 903 056 zł | 20 916 306 zł | 57% |
| 2019 | 12 101 936 zł | 24 044 356 zł | 50% |
| 2020 | 18 183 625 zł | 40 655 719 zł | 45% |
| 2021 | 15 843 617 zł | 32 827 312 zł | 48% |
| 2022 | 17 948 373 zł | 34 912 496 zł | 51% |
| 2023 | 15 472 944 zł | 25 244 046 zł | 61% |
| Ogółem | 107 077 497 zł | 206 365 368 zł | 52% |

Konkurs:

- krajowy
- międzynarodowy

Typ konkursu

- BEETHOVEN
- DAINA
- ETIUDA
- FUGA
- GRIEG
- HARMONIA
- MINIATURA
- OPUS
- POLONEZ
- POLONEZ BIS
- POLS
- PRELUDIUM
- PRELUDIUM BIS
- SONATA
- SONATA BIS
- SONATINA



* Rok rozstrzygnięcia obejmuje pełne lata, w których wprowadzono regulacje dotyczące stypendiów i stanowisk post-doc.

** Kwota przyznana Młodym Naukowcom została obliczona jako suma:

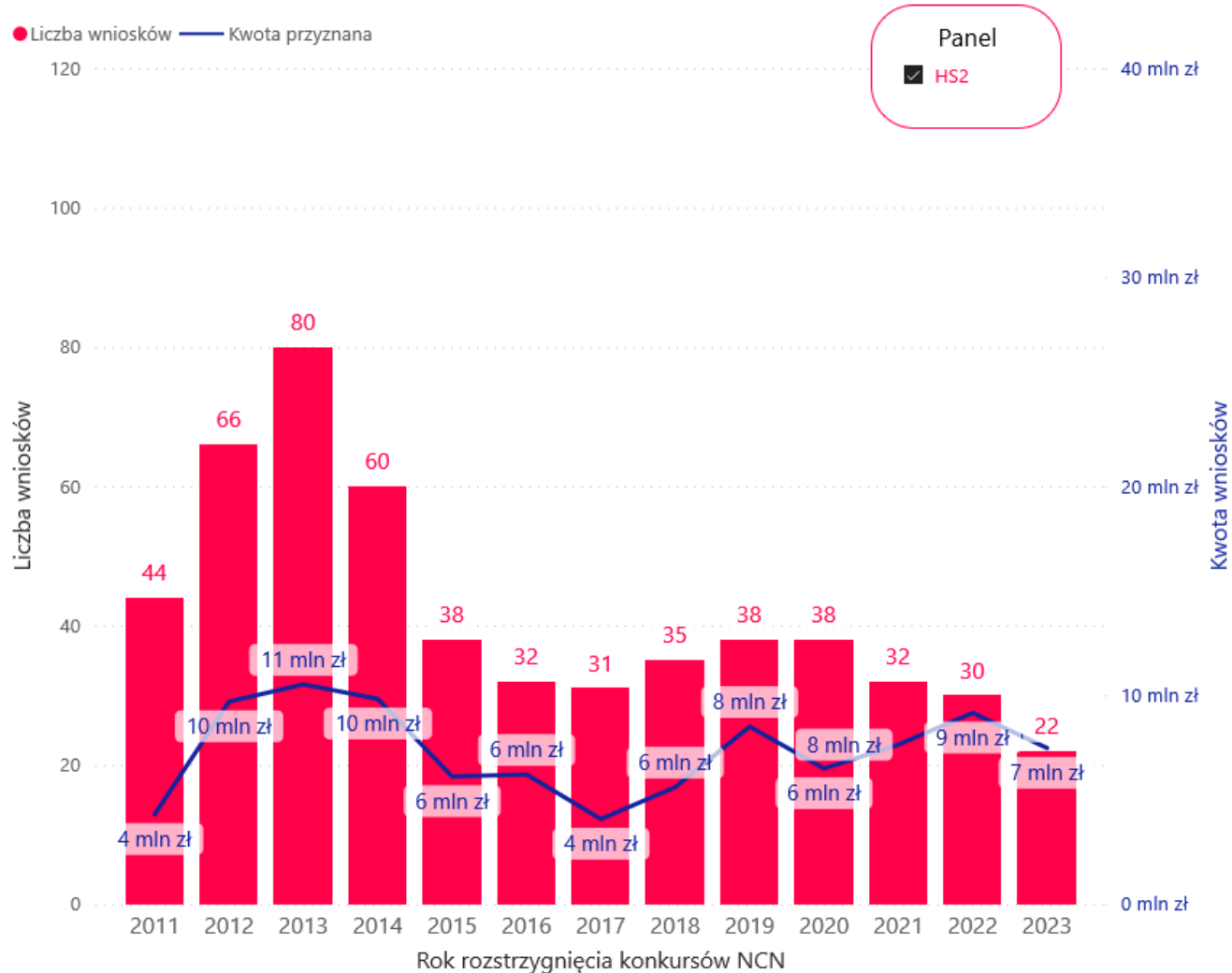
- kwoty przyznanej w całości na konkursy dedykowane Młodym Naukowcom,
- kwoty projektów kierowanych przez Młodych Naukowców w konkursach im niededykowanych,
- kwoty przeznaczonej na stanowiska post-doc i stypendia w projektach niededykowanych oraz niekierowanych przez Młodych Naukowców.

Liczba i wartość projektów wspartych w konkursach NCN dla młodych naukowców

| Rok rozstrzygnięcia | Wnioski wsparte | Kwota przyznana |
|---------------------|-----------------|----------------------|
| 2011 | 44 | 4 295 043 zł |
| 2012 | 66 | 9 688 733 zł |
| 2013 | 80 | 10 512 505 zł |
| 2014 | 60 | 9 818 124 zł |
| 2015 | 38 | 6 106 685 zł |
| 2016 | 32 | 6 201 491 zł |
| 2017 | 31 | 4 069 047 zł |
| 2018 | 35 | 5 594 586 zł |
| 2019 | 38 | 8 493 414 zł |
| 2020 | 38 | 6 485 229 zł |
| 2021 | 32 | 7 629 553 zł |
| 2022 | 30 | 9 149 882 zł |
| 2023 | 22 | 7 465 552 zł |
| Ogółem | 546 | 95 509 844 zł |

- Typ konkursu**

 - ETIUDA
 - FUGA
 - PRELUDIUM
 - PRELUDIUM BIS
 - SONATA
 - SONATINA



Liczba i wartość projektów kierowanych przez młodych naukowców wspartych w konkursach NCN, w których mogą brać udział naukowcy na różnych etapach kariery

| Rok rozstrzygnięcia | Wnioski wsparte | Badania kierowane przez MN | % kierowanych przez MN | Badania kierowane przez nieMN | % kierowanych przez nieMN |
|---------------------|-----------------|----------------------------|------------------------|-------------------------------|---------------------------|
| 2011 | 53 | 5 | 9% | 48 | 91% |
| 2012 | 89 | 11 | 12% | 78 | 88% |
| 2013 | 66 | 6 | 9% | 60 | 91% |
| 2014 | 45 | 3 | 7% | 42 | 93% |
| 2015 | 33 | 2 | 6% | 31 | 94% |
| 2016 | 21 | 5 | 24% | 16 | 76% |
| 2017 | 52 | 21 | 40% | 31 | 60% |
| 2018 | 57 | 29 | 51% | 28 | 49% |
| 2019 | 43 | 13 | 30% | 30 | 70% |
| 2020 | 47 | 13 | 28% | 34 | 72% |
| 2021 | 75 | 24 | 32% | 51 | 68% |
| 2022 | 68 | 23 | 34% | 45 | 66% |
| 2023 | 68 | 30 | 44% | 38 | 56% |
| Ogółem | 717 | 185 | 26% | 532 | 74% |

| Rok rozstrzygnięcia | Kwota przyznana | Kwota przyznana MN | % kwoty przyznanej MN | Kwota przyznana nieMN | % kwoty przyznanej nieMN |
|---------------------|-----------------------|----------------------|-----------------------|-----------------------|--------------------------|
| 2011 | 7 620 414 zł | 1 463 530 zł | 19% | 6 156 884 zł | 81% |
| 2012 | 20 025 750 zł | 2 964 319 zł | 15% | 17 061 431 zł | 85% |
| 2013 | 23 385 500 zł | 1 413 437 zł | 6% | 21 972 063 zł | 94% |
| 2014 | 13 606 989 zł | 446 290 zł | 3% | 13 160 699 zł | 97% |
| 2015 | 11 949 178 zł | 581 594 zł | 5% | 11 367 584 zł | 95% |
| 2016 | 7 565 034 zł | 1 376 575 zł | 18% | 6 188 459 zł | 82% |
| 2017 | 9 929 561 zł | 2 269 833 zł | 23% | 7 659 728 zł | 77% |
| 2018 | 15 321 720 zł | 3 382 370 zł | 22% | 11 939 350 zł | 78% |
| 2019 | 15 550 942 zł | 1 352 822 zł | 9% | 14 198 120 zł | 91% |
| 2020 | 34 170 490 zł | 3 714 348 zł | 11% | 30 456 142 zł | 89% |
| 2021 | 25 197 759 zł | 2 639 064 zł | 10% | 22 558 695 zł | 90% |
| 2022 | 25 762 614 zł | 4 908 791 zł | 19% | 20 853 823 zł | 81% |
| 2023 | 17 778 494 zł | 3 712 392 zł | 21% | 14 066 102 zł | 79% |
| Ogółem | 227 864 445 zł | 30 225 365 zł | 13% | 197 639 080 zł | 87% |

Panel
 HS2

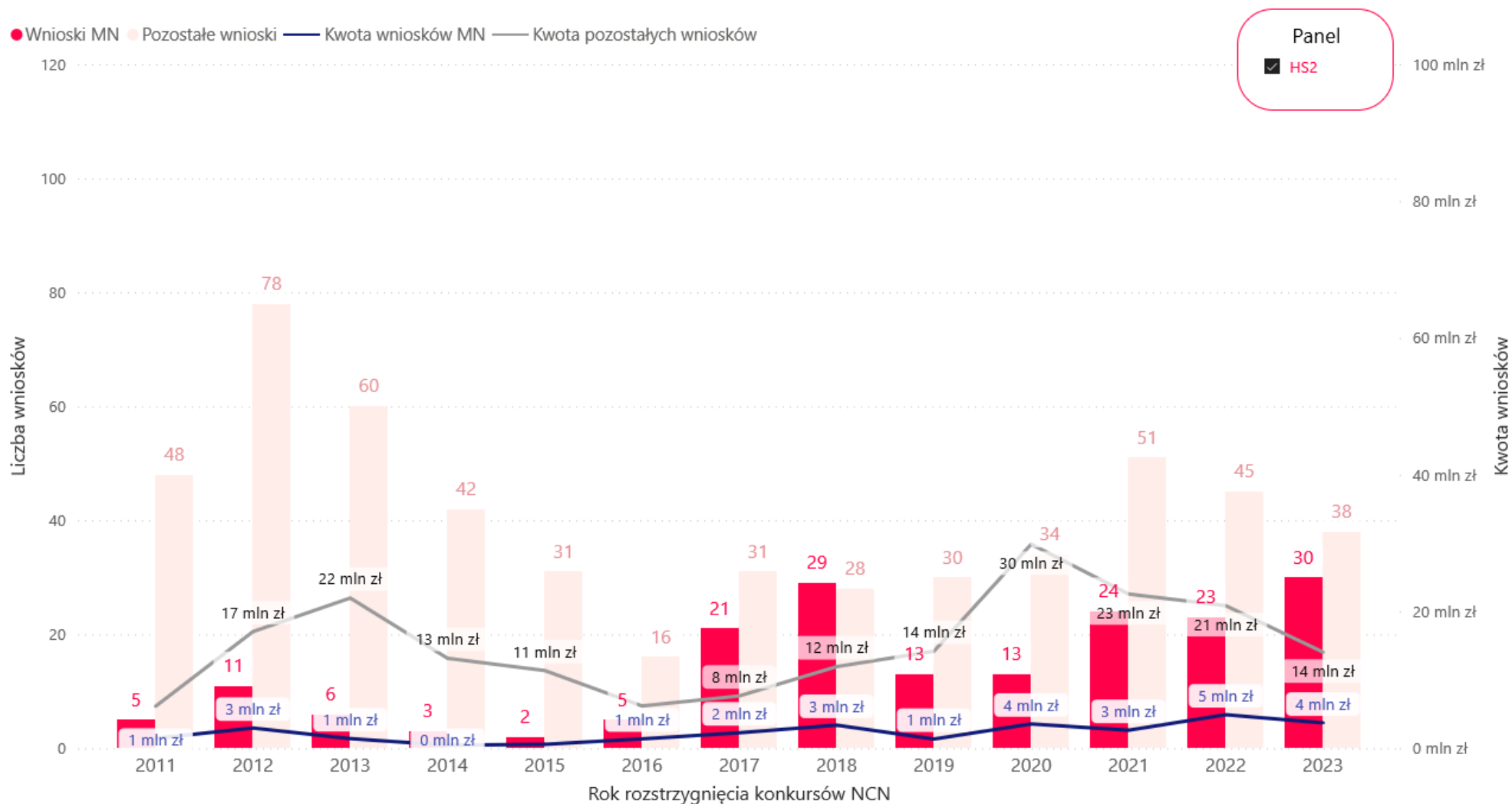
Konkurs:
 krajowy
 międzynarodowy

Typ konkursu

- BEETHOVEN
- DAINA
- GRIEG
- HARMONIA
- MAESTRO
- MINIATURA
- OPUS
- POLONEZ
- POLONEZ BIS
- POLS
- SONATA BIS

*Typ konkursu OPUS dotyczy także wniosków OPUS LAP.

Liczba i wartość projektów kierowanych przez młodych naukowców wspartych w konkursach NCN, w których mogą brać udział naukowcy na różnych etapach kariery cd.



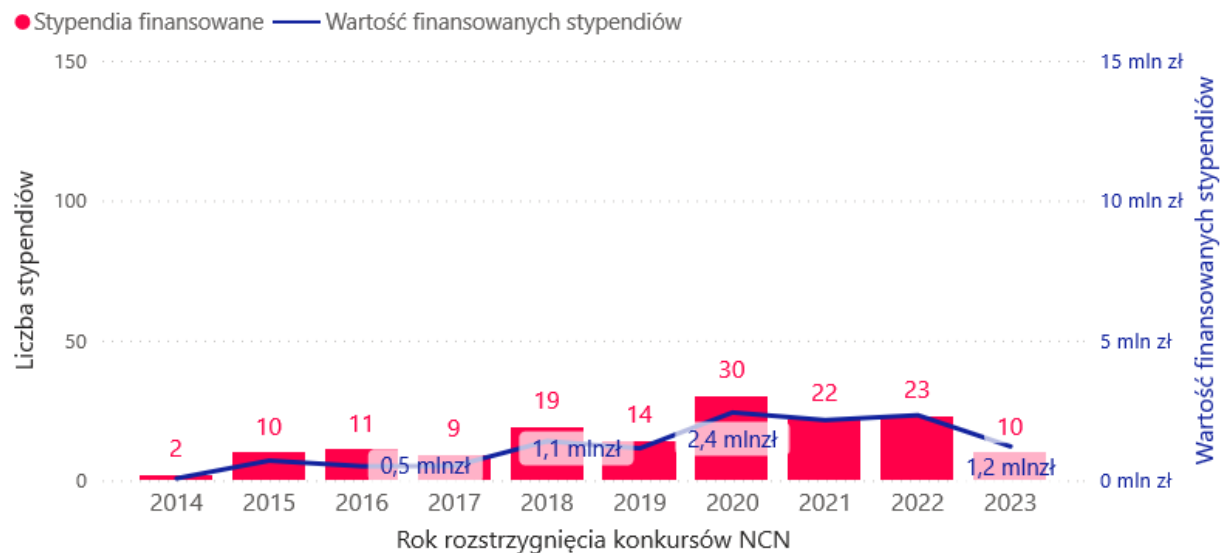
Liczba i wartość finansowanych przez NCN **stypendiów naukowych*** w projektach nierealizowanych przez młodych naukowców lub finansowanych w konkursach NCN, które nie są skierowane tylko do młodych naukowców

Panel
 HS2

| Rok rozstrzygnięcia | Liczba finansowanych stypendiów | Wartość finansowanych stypendiów |
|---------------------|---------------------------------|----------------------------------|
| 2014 | 2 | 72 000 zł |
| 2015 | 10 | 705 000 zł |
| 2016 | 11 | 507 000 zł |
| 2017 | 9 | 516 000 zł |
| 2018 | 19 | 1 402 100 zł |
| 2019 | 14 | 1 145 700 zł |
| 2020 | 30 | 2 427 900 zł |
| 2021 | 22 | 2 155 000 zł |
| 2022 | 23 | 2 329 700 zł |
| 2023 | 10 | 1 215 000 zł |
| Ogółem | 150 | 12 475 400 zł |

Konkurs:
 krajowy
 międzynarodowy

Typ konkursu
 BEETHOVEN
 DAINA
 GRIEG
 OPUS
 POLONEZ BIS
 SONATA BIS



* Stypendia zostały ujęte od edycji 13. konkursów NCN (wprowadzenie regulacji).

**Typ konkursu OPUS dotyczy także wniosków OPUS LAP.

Liczba i wartość finansowanych przez NCN **stanowisk post-doc*** w projektach nierealizowanych przez młodych naukowców lub finansowanych w konkursach NCN, które nie są skierowane tylko do młodych naukowców

Panel
 HS2

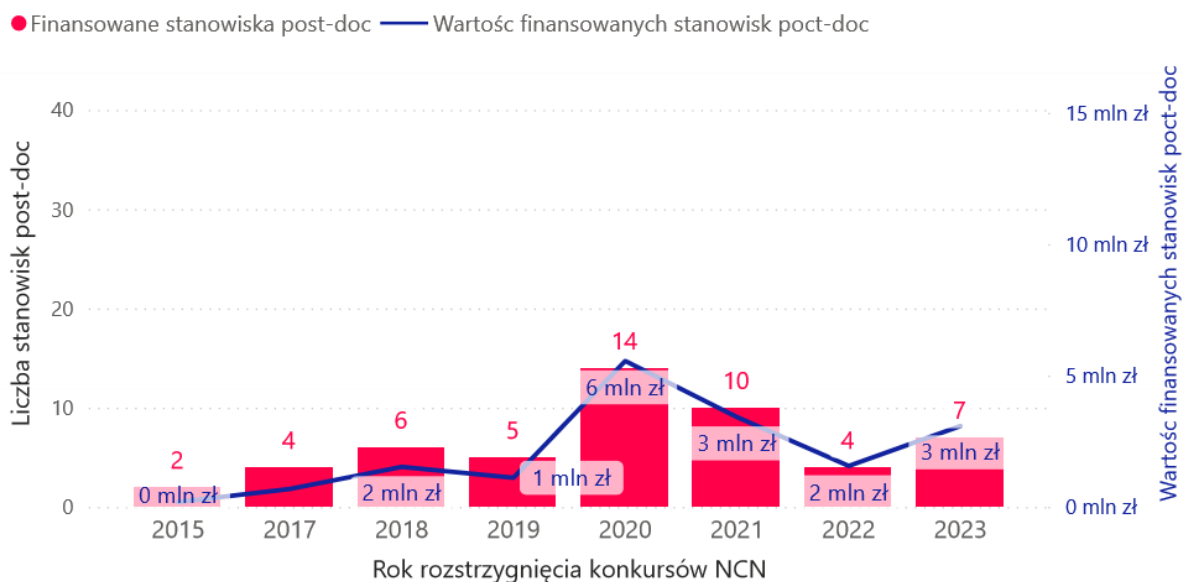
| Rok rozstrzygnięcia | Liczba finansowanych stanowisk post-doc | Wartość finansowanych stanowisk post-doc |
|---------------------|---|--|
| 2015 | 2 | 187 200 zł |
| 2017 | 4 | 684 000 zł |
| 2018 | 6 | 1 524 000 zł |
| 2019 | 5 | 1 110 000 zł |
| 2020 | 14 | 5 556 148 zł |
| 2021 | 10 | 3 420 000 zł |
| 2022 | 4 | 1 560 000 zł |
| 2023 | 7 | 3 080 000 zł |
| Ogółem | 52 | 17 121 348 zł |

Konkurs:

krajowy
 międzynarodowy

Typ konkursu

BEETHOVEN
 GRIEG
 OPUS
 SONATA BIS



* Stanowiska post-doc zostały ujęte od edycji 17. konkursów NCN (wprowadzenie regulacji).

**Typ konkursu OPUS dotyczy także wniosków OPUS LAP.

Finansowanie młodych naukowców w konkursach NCN

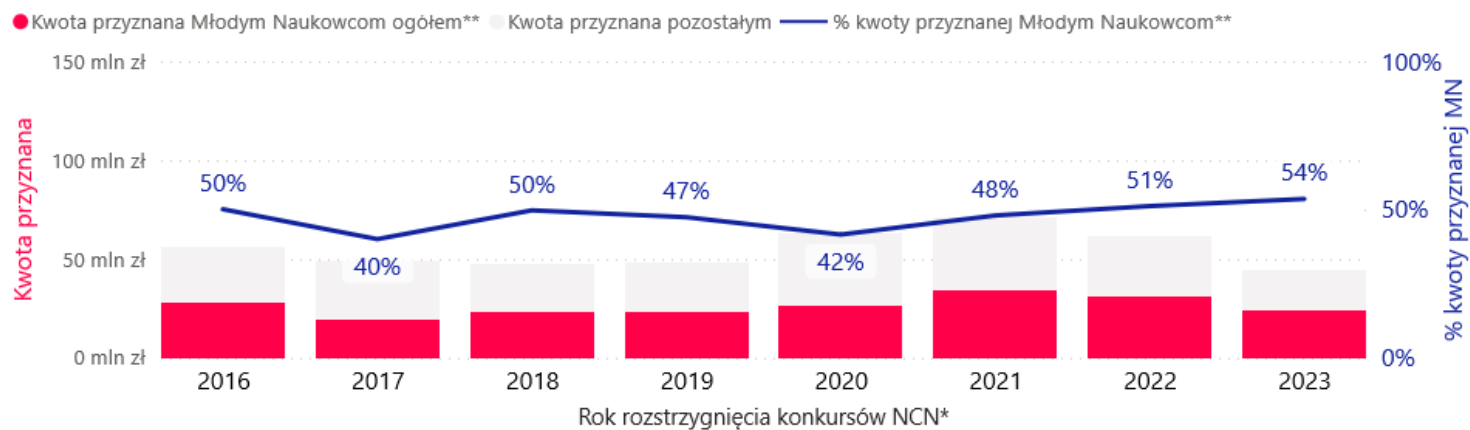
Grupa nauk HS3

Jaki % ogółu finansowania stanowiły środki przyznane młodym naukowcom (MN) ?

Panel

HS3

| Rok rozstrzygnięcia konkursów NCN* | Kwota przyznana Młodym Naukowcom ogółem** | Kwota przyznana ogółem | % kwoty przyznanej Młodym Naukowcom** |
|------------------------------------|---|------------------------|---------------------------------------|
| 2016 | 27 990 103 zł | 55 833 837 zł | 50% |
| 2017 | 19 687 286 zł | 49 154 561 zł | 40% |
| 2018 | 23 518 568 zł | 47 263 546 zł | 50% |
| 2019 | 22 826 646 zł | 48 115 539 zł | 47% |
| 2020 | 26 363 071 zł | 63 375 151 zł | 42% |
| 2021 | 33 968 593 zł | 70 732 252 zł | 48% |
| 2022 | 31 397 357 zł | 61 336 938 zł | 51% |
| 2023 | 23 869 919 zł | 44 527 996 zł | 54% |
| Ogółem | 209 621 543 zł | 440 339 820 zł | 48% |



* Rok rozstrzygnięcia obejmuje pełne lata, w których wprowadzono regulacje dotyczące stypendiów i stanowisk post-doc.

** Kwota przyznana Młodym Naukowcom została obliczona jako suma:

- kwoty przyznanej w całości na konkursy dedykowane Młodym Naukowcom,
- kwoty projektów kierowanych przez Młodych Naukowców w konkursach im niededykowanych,
- kwoty przeznaczonej na stanowiska post-doc i stypendia w projektach niededykowanych oraz niekierowanych przez Młodych Naukowców.

Konkurs:

- krajowy
 międzynarodowy

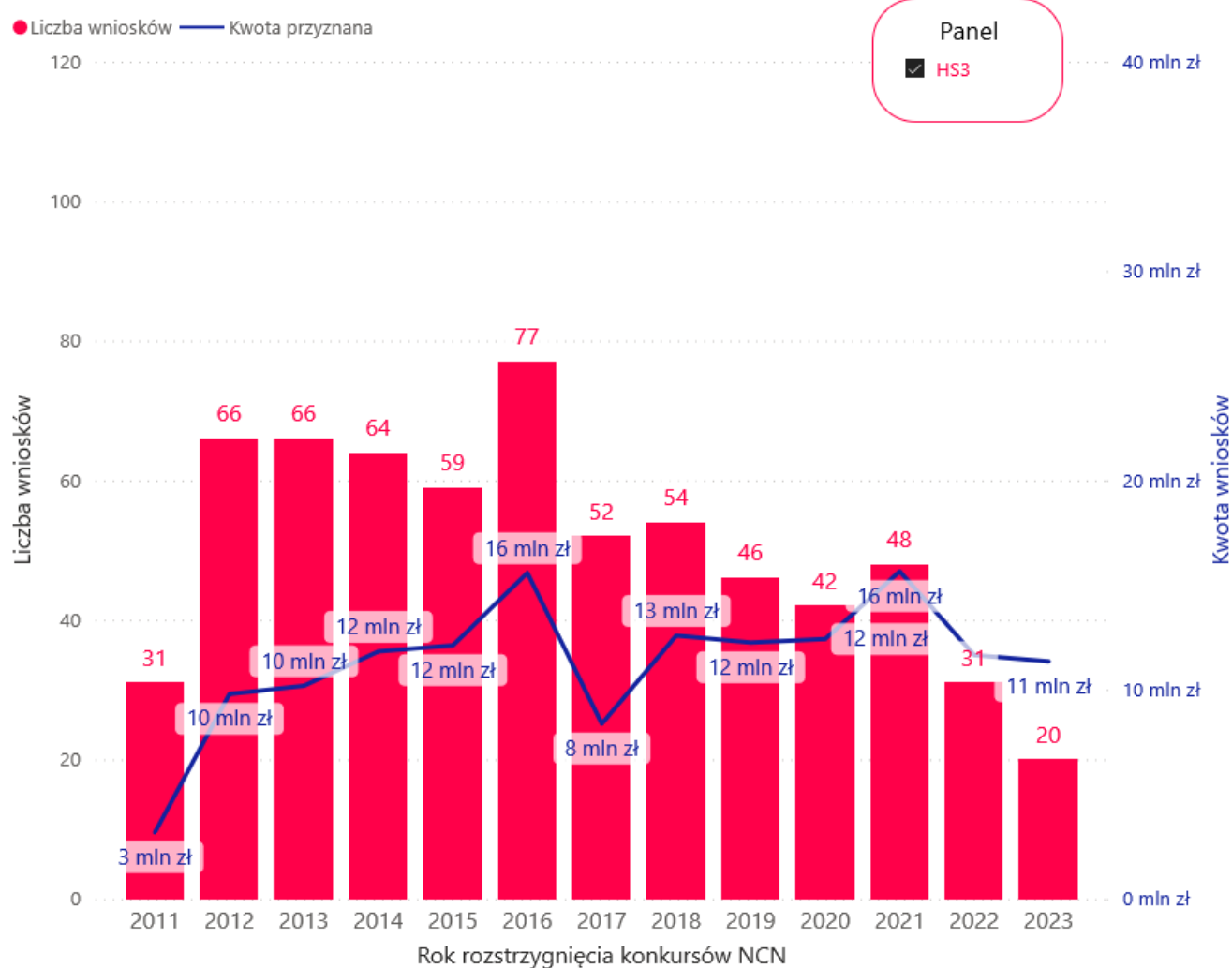
Typ konkursu

- BEETHOVEN
 DAINA
 ETIUDA
 FUGA
 GRIEG
 HARMONIA
 MAESTRO
 MINIATURA
 MOZART
 OPUS
 POLONEZ
 POLONEZ BIS
 POLS
 PRELUDIUM
 PRELUDIUM BIS
 SONATA
 SONATA BIS
 SONATINA
 SYMFONIA
 UWERTURA

Liczba i wartość projektów wspartych w konkursach NCN dla młodych naukowców

| Rok rozstrzygnięcia | Wnioski wsparte | Kwota przyznana |
|---------------------|-----------------|-----------------------|
| 2011 | 31 | 3 185 016 zł |
| 2012 | 66 | 9 786 780 zł |
| 2013 | 66 | 10 183 289 zł |
| 2014 | 64 | 11 824 100 zł |
| 2015 | 59 | 12 114 458 zł |
| 2016 | 77 | 15 576 024 zł |
| 2017 | 52 | 8 371 971 zł |
| 2018 | 54 | 12 584 519 zł |
| 2019 | 46 | 12 249 237 zł |
| 2020 | 42 | 12 418 125 zł |
| 2021 | 48 | 15 650 311 zł |
| 2022 | 31 | 11 650 534 zł |
| 2023 | 20 | 11 349 128 zł |
| Ogółem | 656 | 146 943 492 zł |

- Typ konkursu
- ETIUDA
 - FUGA
 - PRELUDIUM
 - PRELUDIUM BIS
 - SONATA
 - SONATINA



Liczba i wartość projektów kierowanych przez młodych naukowców wspartych w konkursach NCN, w których mogą brać udział naukowcy na różnych etapach kariery

| Rok rozstrzygnięcia | Wnioski wsparte | Badania kierowane przez MN | % kierowanych przez MN | Badania kierowane przez nieMN | % kierowanych przez nieMN |
|---------------------|-----------------|----------------------------|------------------------|-------------------------------|---------------------------|
| 2011 | 37 | 1 | 3% | 36 | 97% |
| 2012 | 55 | 6 | 11% | 49 | 89% |
| 2013 | 60 | 6 | 10% | 54 | 90% |
| 2014 | 46 | 4 | 9% | 42 | 91% |
| 2015 | 54 | | | 54 | 100% |
| 2016 | 81 | 15 | 19% | 66 | 81% |
| 2017 | 98 | 28 | 29% | 70 | 71% |
| 2018 | 76 | 24 | 32% | 52 | 68% |
| 2019 | 59 | 20 | 34% | 39 | 66% |
| 2020 | 66 | 17 | 26% | 49 | 74% |
| 2021 | 72 | 20 | 28% | 52 | 72% |
| 2022 | 54 | 16 | 30% | 38 | 70% |
| 2023 | 49 | 22 | 45% | 27 | 55% |
| Ogółem | 807 | 179 | 22% | 628 | 78% |

| Rok rozstrzygnięcia | Kwota przyznana | Kwota przyznana MN | % kwoty przyznanej MN | Kwota przyznana nieMN | % kwoty przyznanej nieMN |
|---------------------|-----------------------|----------------------|-----------------------|-----------------------|--------------------------|
| 2011 | 5 947 303 zł | 251 776 zł | 4% | 5 695 527 zł | 96% |
| 2012 | 10 729 291 zł | 1 367 676 zł | 13% | 9 361 615 zł | 87% |
| 2013 | 18 813 324 zł | 1 809 658 zł | 10% | 17 003 666 zł | 90% |
| 2014 | 18 946 210 zł | 1 272 122 zł | 7% | 17 674 088 zł | 93% |
| 2015 | 31 098 000 zł | | | 31 098 000 zł | 100% |
| 2016 | 40 257 813 zł | 9 691 917 zł | 24% | 30 565 896 zł | 76% |
| 2017 | 40 782 590 zł | 8 794 115 zł | 22% | 31 988 475 zł | 78% |
| 2018 | 34 679 027 zł | 7 618 249 zł | 22% | 27 060 778 zł | 78% |
| 2019 | 35 866 302 zł | 8 277 909 zł | 23% | 27 588 393 zł | 77% |
| 2020 | 50 957 026 zł | 5 938 206 zł | 12% | 45 018 820 zł | 88% |
| 2021 | 55 081 941 zł | 9 858 334 zł | 18% | 45 223 607 zł | 82% |
| 2022 | 49 686 404 zł | 13 829 823 zł | 28% | 35 856 581 zł | 72% |
| 2023 | 33 178 868 zł | 8 476 191 zł | 26% | 24 702 677 zł | 74% |
| Ogółem | 426 024 099 zł | 77 185 976 zł | 18% | 348 838 123 zł | 82% |

Panel
 HS3

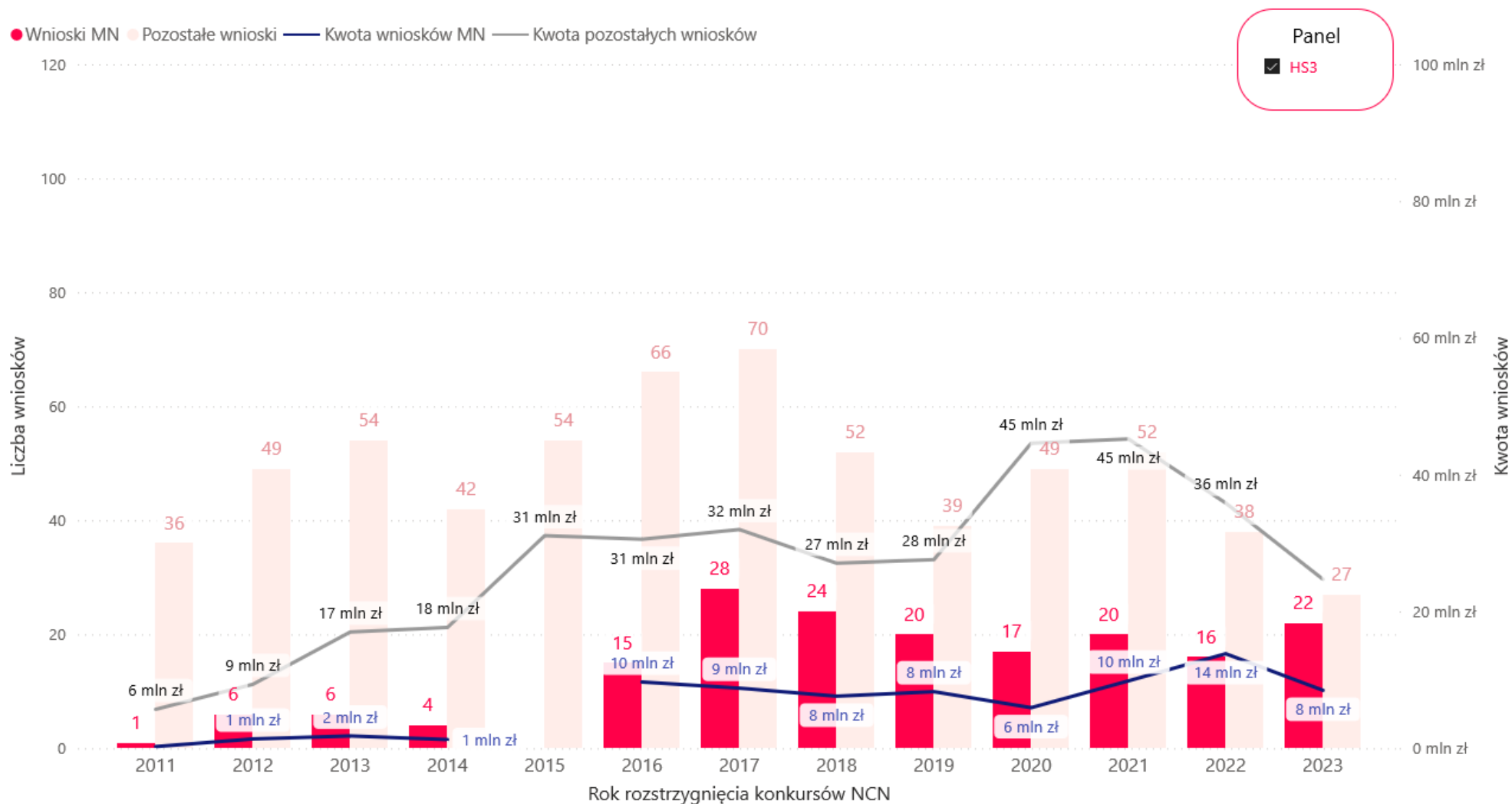
Konkurs:
 krajowy
 międzynarodowy

Typ konkursu

- BEETHOVEN
- DAINA
- GRIEG
- HARMONIA
- MAESTRO
- MINIATURA
- MOZART
- OPUS
- POLONEZ
- POLONEZ BIS
- POLS
- SONATA BIS
- SYMFONIA
- UWERTURA

*Typ konkursu OPUS dotyczy także wniosków OPUS LAP.

Liczba i wartość projektów kierowanych przez młodych naukowców wspartych w konkursach NCN, w których mogą brać udział naukowcy na różnych etapach kariery cd.



Liczba i wartość finansowanych przez NCN **stypendiów naukowych*** w projektach nierealizowanych przez młodych naukowców lub finansowanych w konkursach NCN, które nie są skierowane tylko do młodych naukowców

Panel

HS3

| Rok rozstrzygnięcia | Liczba finansowanych stypendiów | Wartość finansowanych stypendiów |
|---------------------|---------------------------------|----------------------------------|
| 2014 | 2 | 109 500 zł |
| 2015 | 11 | 1 429 200 zł |
| 2016 | 20 | 1 365 000 zł |
| 2017 | 21 | 1 286 200 zł |
| 2018 | 24 | 1 417 800 zł |
| 2019 | 23 | 1 459 500 zł |
| 2020 | 32 | 2 856 740 zł |
| 2021 | 30 | 2 919 948 zł |
| 2022 | 20 | 2 427 000 zł |
| 2023 | 10 | 1 524 600 zł |
| Ogółem | 193 | 16 795 488 zł |

Konkurs:

krajowy

międzynarodowy

Typ konkursu

BEETHOVEN

DAINA

GRIEG

HARMONIA

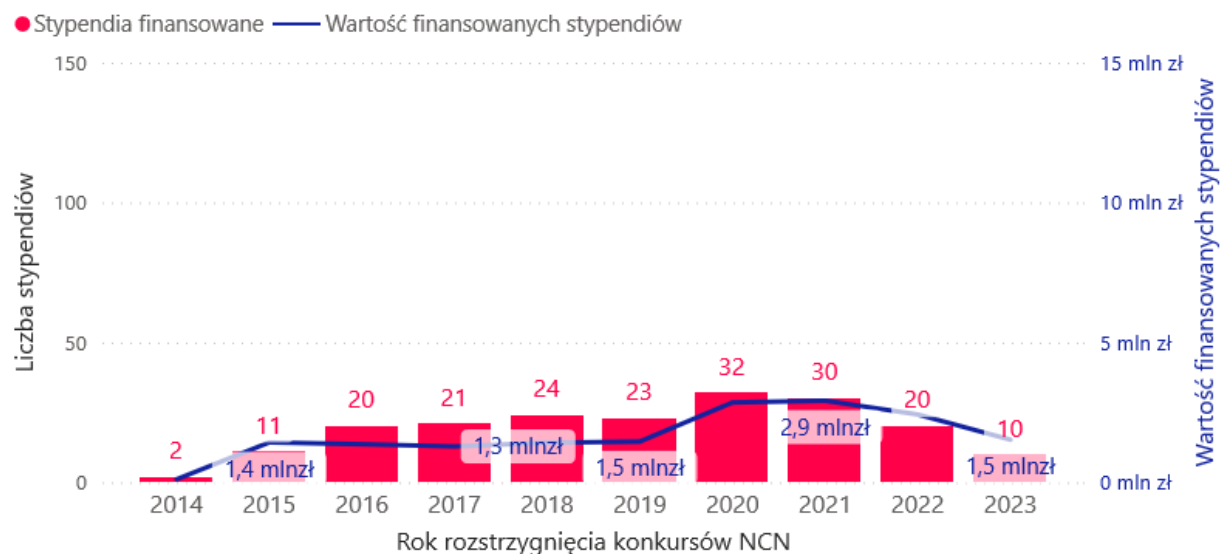
MAESTRO

OPUS

POLONEZ BIS

SONATA BIS

SYMFONIA



* Stypendia zostały ujęte od edycji 13. konkursów NCN (wprowadzenie regulacji).

**Typ konkursu OPUS dotyczy także wniosków OPUS LAP.

Liczba i wartość finansowanych przez NCN **stanowisk post-doc*** w projektach nierealizowanych przez młodych naukowców lub finansowanych w konkursach NCN, które nie są skierowane tylko do młodych naukowców

Panel
 HS3

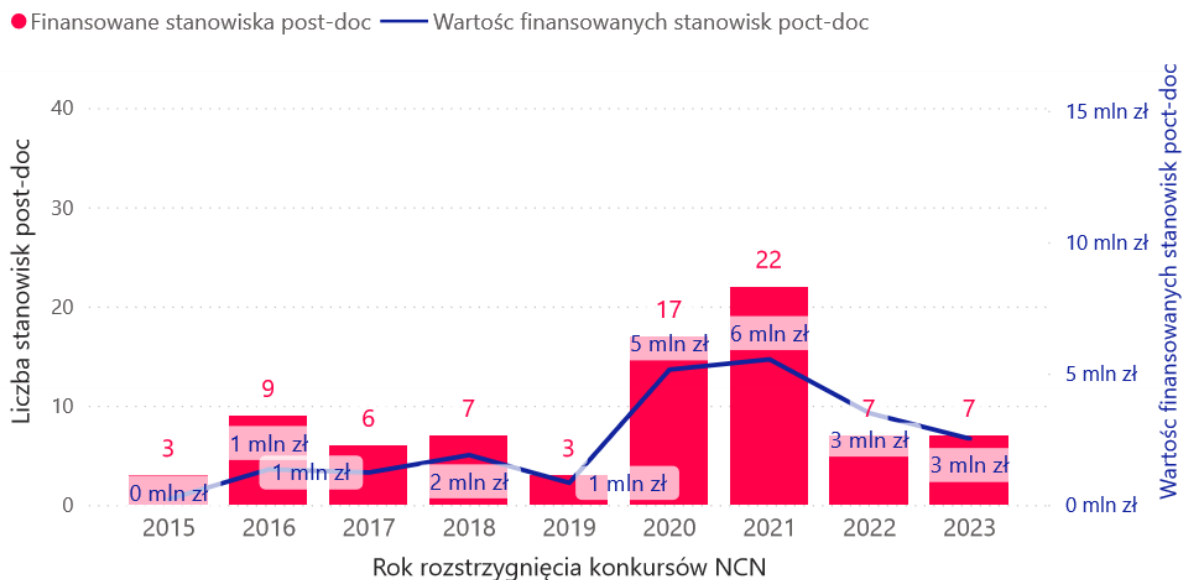
| Rok rozstrzygnięcia | Liczba finansowanych stanowisk post-doc | Wartość finansowanych stanowisk post-doc |
|---------------------|---|--|
| 2015 | 3 | 219 432 zł |
| 2016 | 9 | 1 357 162 zł |
| 2017 | 6 | 1 235 000 zł |
| 2018 | 7 | 1 898 000 zł |
| 2019 | 3 | 840 000 zł |
| 2020 | 17 | 5 150 000 zł |
| 2021 | 22 | 5 540 000 zł |
| 2022 | 7 | 3 490 000 zł |
| 2023 | 7 | 2 520 000 zł |
| Ogółem | 81 | 22 249 594 zł |

Konkurs:

krajowy
 międzynarodowy

Typ konkursu

BEETHOVEN
 GRIEG
 MAESTRO
 MOZART
 OPUS
 SONATA BIS
 SYMFONIA



* Stanowiska post-doc zostały ujęte od edycji 17. konkursów NCN (wprowadzenie regulacji).

**Typ konkursu OPUS dotyczy także wniosków OPUS LAP.

Finansowanie młodych naukowców w konkursach NCN

Grupa nauk HS4

Jaki % ogółu finansowania stanowiły środki przyznane młodym naukowcom (MN) ?

Panel

HS4

| Rok rozstrzygnięcia konkursów NCN* | Kwota przyznana Młodym Naukowcom ogółem** | Kwota przyznana ogółem | % kwoty przyznanej Młodym Naukowcom** |
|------------------------------------|---|------------------------|---------------------------------------|
| 2016 | 13 118 310 zł | 29 737 650 zł | 44% |
| 2017 | 10 625 599 zł | 31 642 555 zł | 34% |
| 2018 | 9 152 201 zł | 28 586 031 zł | 32% |
| 2019 | 16 203 501 zł | 37 976 332 zł | 43% |
| 2020 | 18 428 843 zł | 41 882 732 zł | 44% |
| 2021 | 18 419 047 zł | 36 814 328 zł | 50% |
| 2022 | 20 744 057 zł | 39 295 740 zł | 53% |
| 2023 | 11 935 314 zł | 24 675 733 zł | 48% |
| Ogółem | 118 626 872 zł | 270 611 101 zł | 44% |

Konkurs:

krajowy

międzynarodowy

Typ konkursu

BEETHOVEN

DAINA

ETIUDA

FUGA

GRIEG

HARMONIA

MAESTRO

MINIATURA

OPUS

POLONEZ

POLONEZ BIS

PRELUDIUM

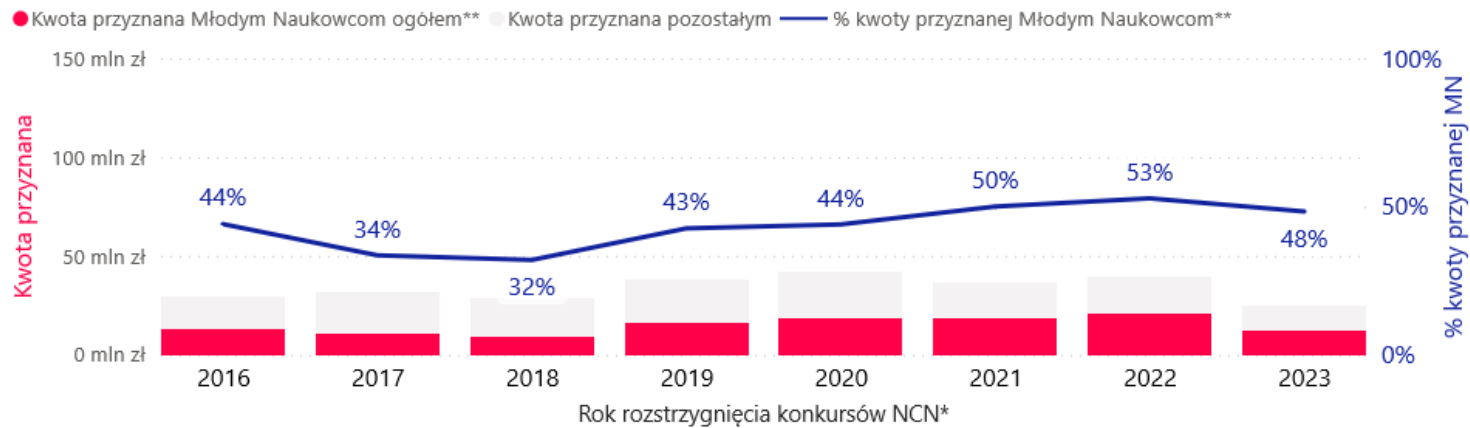
PRELUDIUM BIS

SHENG

SONATA

SONATA BIS

UWERTURA



* Rok rozstrzygnięcia obejmuje pełne lata, w których wprowadzono regulacje dotyczące stypendiów i stanowisk post-doc.

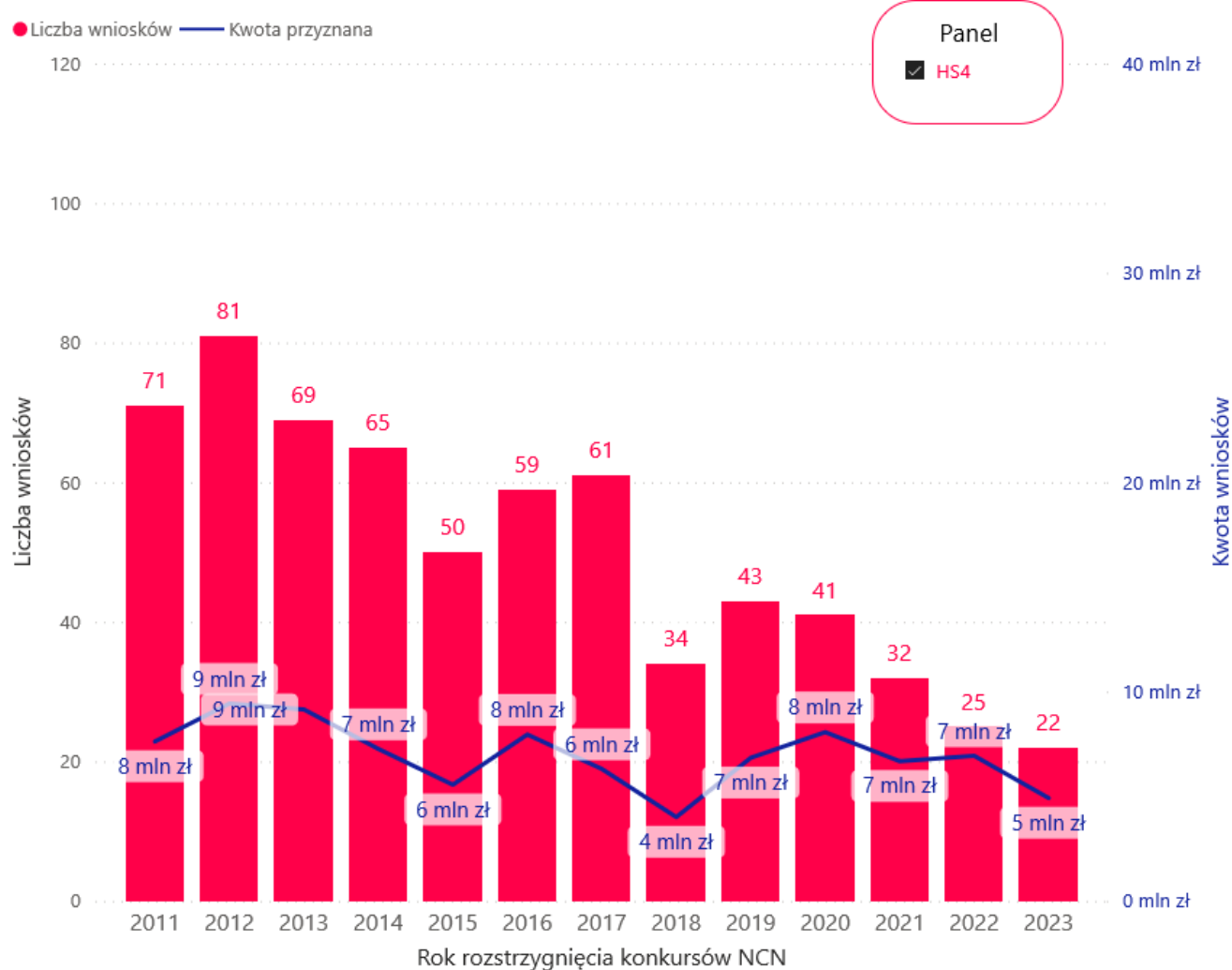
** Kwota przyznana Młodym Naukowcom została obliczona jako suma:

- kwoty przyznanej w całości na konkursy dedykowane Młodym Naukowcom,
- kwoty projektów kierowanych przez Młodych Naukowców w konkursach im niededykowanych,
- kwoty przeznaczonej na stanowiska post-doc i stypendia w projektach niededykowanych oraz niekierowanych przez Młodych Naukowców.

Liczba i wartość projektów wspartych w konkursach NCN dla młodych naukowców

| Rok rozstrzygnięcia | Wnioski wsparte | Kwota przyznana |
|---------------------|-----------------|----------------------|
| 2011 | 71 | 7 618 305 zł |
| 2012 | 81 | 9 430 138 zł |
| 2013 | 69 | 9 147 619 zł |
| 2014 | 65 | 7 262 648 zł |
| 2015 | 50 | 5 552 752 zł |
| 2016 | 59 | 7 950 872 zł |
| 2017 | 61 | 6 306 892 zł |
| 2018 | 34 | 4 006 871 zł |
| 2019 | 43 | 6 839 025 zł |
| 2020 | 41 | 8 065 134 zł |
| 2021 | 32 | 6 674 243 zł |
| 2022 | 25 | 6 934 948 zł |
| 2023 | 22 | 4 915 812 zł |
| Ogółem | 653 | 90 705 259 zł |

- Typ konkursu
- ETIUDA
 - FUGA
 - PRELUDIUM
 - PRELUDIUM BIS
 - SONATA



Liczba i wartość projektów kierowanych przez młodych naukowców wspartych w konkursach NCN, w których mogą brać udział naukowcy na różnych etapach kariery

| Rok rozstrzygnięcia | Wnioski wsparte | Badania kierowane przez MN | % kierowanych przez MN | Badania kierowane przez nieMN | % kierowanych przez nieMN |
|---------------------|-----------------|----------------------------|------------------------|-------------------------------|---------------------------|
| 2011 | 93 | 5 | 5% | 88 | 95% |
| 2012 | 121 | 16 | 13% | 105 | 87% |
| 2013 | 111 | 8 | 7% | 103 | 93% |
| 2014 | 97 | 8 | 8% | 89 | 92% |
| 2015 | 62 | 2 | 3% | 60 | 97% |
| 2016 | 83 | 15 | 18% | 68 | 82% |
| 2017 | 124 | 21 | 17% | 103 | 83% |
| 2018 | 121 | 44 | 36% | 77 | 64% |
| 2019 | 99 | 31 | 31% | 68 | 69% |
| 2020 | 87 | 28 | 32% | 59 | 68% |
| 2021 | 102 | 42 | 41% | 60 | 59% |
| 2022 | 83 | 29 | 35% | 54 | 65% |
| 2023 | 59 | 21 | 36% | 38 | 64% |
| Ogółem | 1 242 | 270 | 22% | 972 | 78% |

| Rok rozstrzygnięcia | Kwota przyznana | Kwota przyznana MN | % kwoty przyznanej MN | Kwota przyznana nieMN | % kwoty przyznanej nieMN |
|---------------------|-----------------------|----------------------|-----------------------|-----------------------|--------------------------|
| 2011 | 14 478 095 zł | 518 841 zł | 4% | 13 959 254 zł | 96% |
| 2012 | 24 532 276 zł | 2 262 669 zł | 9% | 22 269 607 zł | 91% |
| 2013 | 32 153 884 zł | 1 521 310 zł | 5% | 30 632 574 zł | 95% |
| 2014 | 24 822 493 zł | 1 734 790 zł | 7% | 23 087 703 zł | 93% |
| 2015 | 19 137 948 zł | 335 090 zł | 2% | 18 802 858 zł | 98% |
| 2016 | 21 786 778 zł | 4 238 638 zł | 19% | 17 548 140 zł | 81% |
| 2017 | 25 335 663 zł | 3 125 146 zł | 12% | 22 210 517 zł | 88% |
| 2018 | 24 579 160 zł | 3 821 130 zł | 16% | 20 758 030 zł | 84% |
| 2019 | 31 137 307 zł | 6 120 076 zł | 20% | 25 017 231 zł | 80% |
| 2020 | 33 817 598 zł | 6 096 309 zł | 18% | 27 721 289 zł | 82% |
| 2021 | 30 140 085 zł | 7 380 804 zł | 24% | 22 759 281 zł | 76% |
| 2022 | 32 360 792 zł | 10 444 409 zł | 32% | 21 916 383 zł | 68% |
| 2023 | 19 759 921 zł | 3 768 102 zł | 19% | 15 991 819 zł | 81% |
| Ogółem | 334 042 000 zł | 51 367 314 zł | 15% | 282 674 686 zł | 85% |

Panel
 HS4

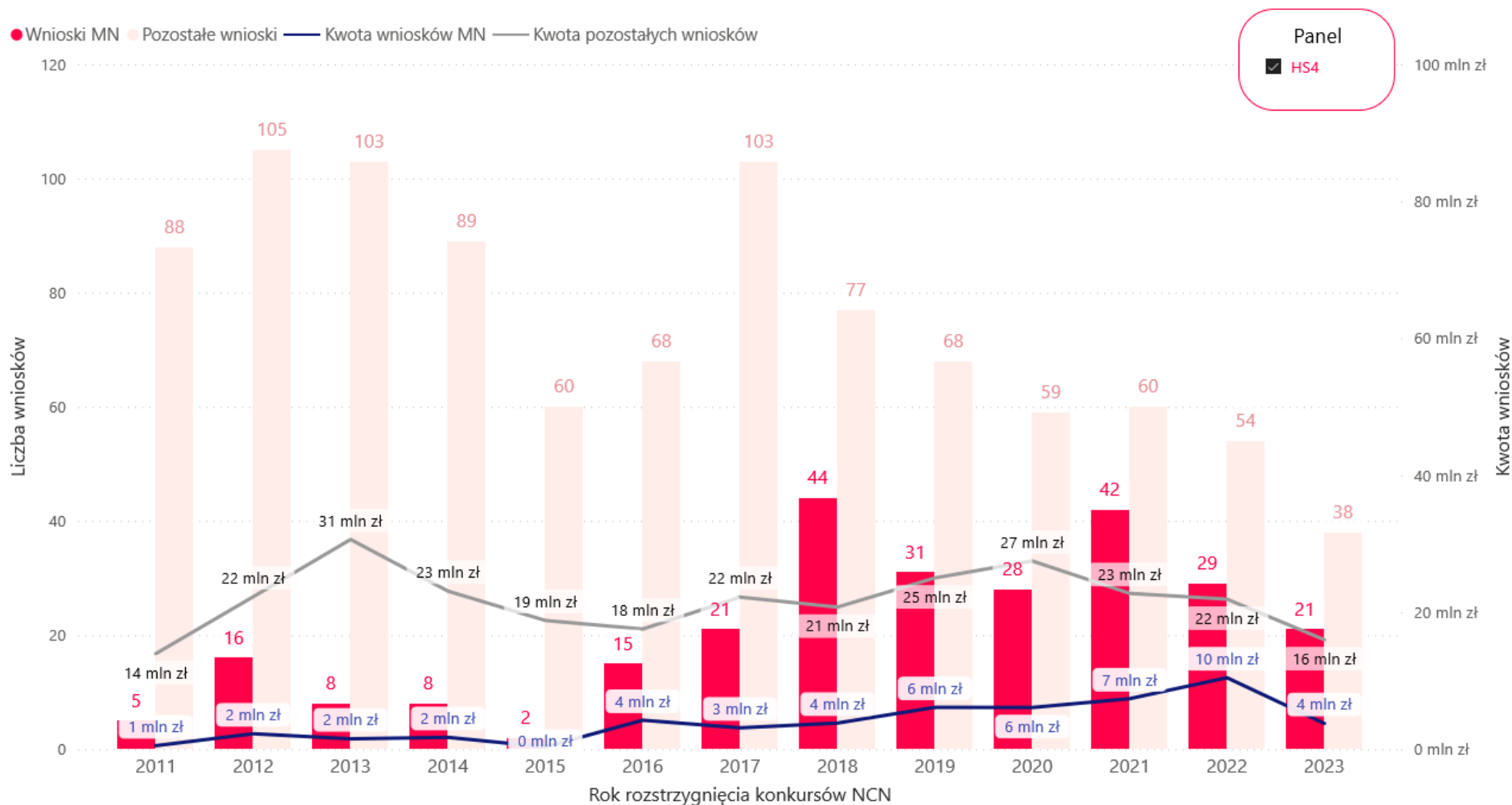
Konkurs:
 krajowy
 międzynarodowy

Typ konkursu

- BEETHOVEN
- DAINA
- GRIEG
- HARMONIA
- MAESTRO
- MINIATURA
- OPUS
- POLONEZ
- POLONEZ BIS
- SHENG
- SONATA BIS
- UWERTURA

*Typ konkursu OPUS dotyczy także wniosków OPUS LAP.

Liczba i wartość projektów kierowanych przez młodych naukowców wspartych w konkursach NCN, w których mogą brać udział naukowcy na różnych etapach kariery cd.



Liczba i wartość finansowanych przez NCN **stypendiów naukowych*** w projektach nierealizowanych przez młodych naukowców lub finansowanych w konkursach NCN, które nie są skierowane tylko do młodych naukowców

Panel

HS4

| Rok rozstrzygnięcia | Liczba finansowanych stypendiów | Wartość finansowanych stypendiów |
|---------------------|---------------------------------|----------------------------------|
| 2014 | 1 | 54 000 zł |
| 2015 | 9 | 378 300 zł |
| 2016 | 20 | 765 600 zł |
| 2017 | 22 | 1 101 161 zł |
| 2018 | 20 | 1 324 200 zł |
| 2019 | 35 | 2 674 400 zł |
| 2020 | 32 | 3 547 400 zł |
| 2021 | 29 | 2 564 000 zł |
| 2022 | 25 | 3 154 700 zł |
| 2023 | 24 | 2 271 400 zł |
| Ogółem | 217 | 17 835 161 zł |

Konkurs:

krajowy

międzynarodowy

Typ konkursu

BEETHOVEN

DAINA

GRIEG

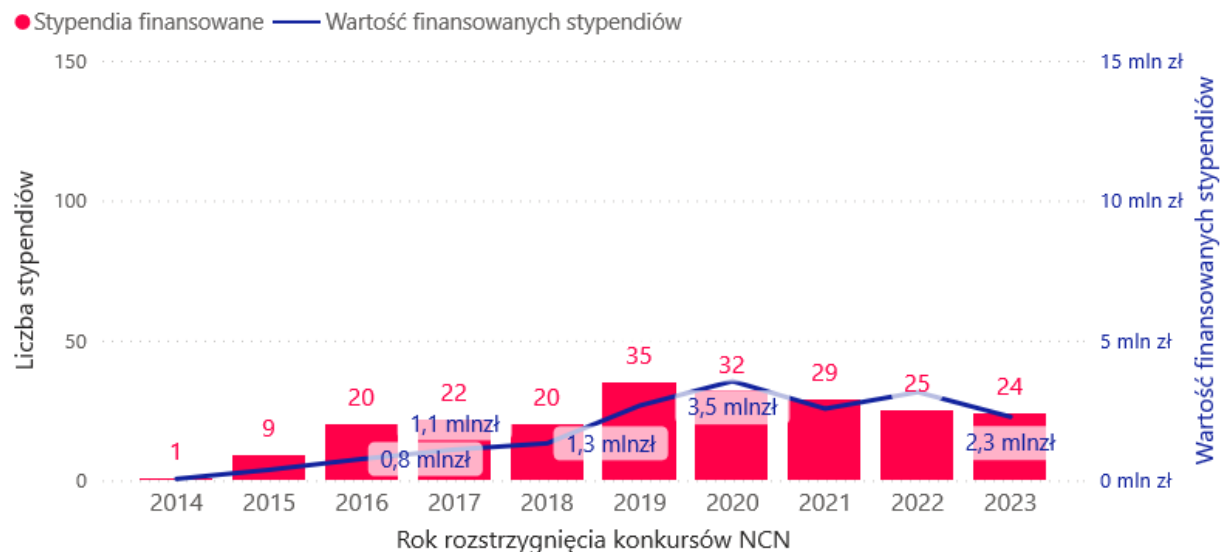
MAESTRO

OPUS

POLONEZ BIS

SHENG

SONATA BIS



* Stypendia zostały ujęte od edycji 13. konkursów NCN (wprowadzenie regulacji).

**Typ konkursu OPUS dotyczy także wniosków OPUS LAP.

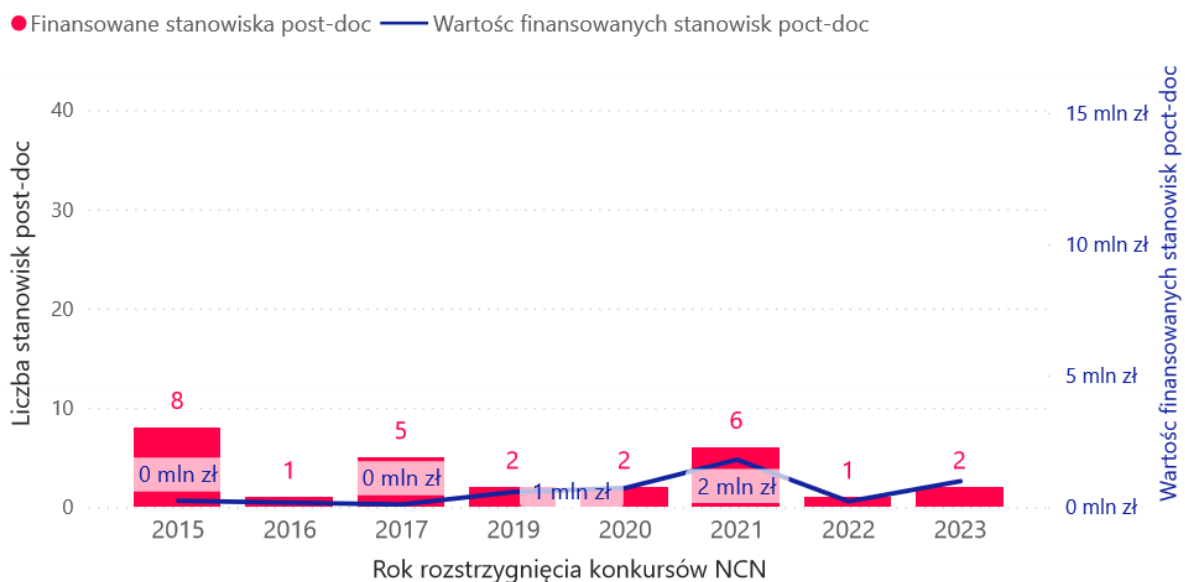
Liczba i wartość finansowanych przez NCN **stanowisk post-doc*** w projektach nierealizowanych przez młodych naukowców lub finansowanych w konkursach NCN, które nie są skierowane tylko do młodych naukowców

Panel
 HS4

| Rok rozstrzygnięcia | Liczba finansowanych stanowisk post-doc | Wartość finansowanych stanowisk post-doc |
|---------------------|---|--|
| 2015 | 8 | 232 874 zł |
| 2016 | 1 | 163 200 zł |
| 2017 | 5 | 92 400 zł |
| 2019 | 2 | 570 000 zł |
| 2020 | 2 | 720 000 zł |
| 2021 | 6 | 1 800 000 zł |
| 2022 | 1 | 210 000 zł |
| 2023 | 2 | 980 000 zł |
| Ogółem | 27 | 4 768 474 zł |

Konkurs:
 krajowy

Typ konkursu
 MAESTRO
 OPUS
 SONATA BIS



* Stanowiska post-doc zostały ujęte od edycji 17. konkursów NCN (wprowadzenie regulacji).

**Typ konkursu OPUS dotyczy także wniosków OPUS LAP.

Finansowanie młodych naukowców w konkursach NCN

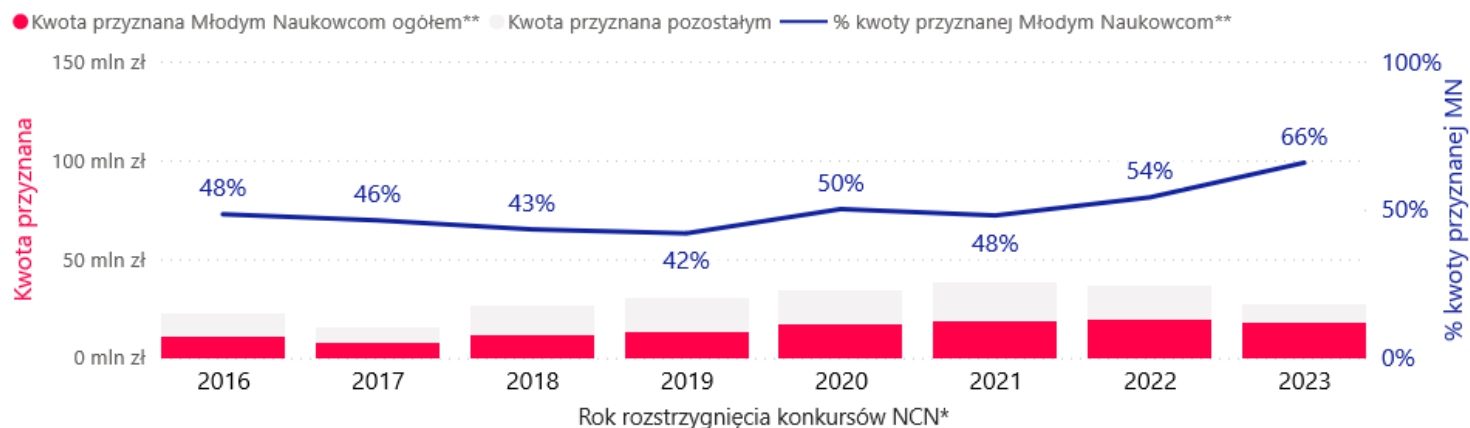
Grupa nauk HS5

Jaki % ogółu finansowania stanowiły środki przyznane młodym naukowcom (MN) ?

Panel

H55

| Rok rozstrzygnięcia konkursów NCN* | Kwota przyznana Młodym Naukowcom ogółem** | Kwota przyznana ogółem | % kwoty przyznanej Młodym Naukowcom** |
|------------------------------------|---|------------------------|---------------------------------------|
| 2016 | 10 699 341 zł | 22 089 113 zł | 48% |
| 2017 | 7 292 300 zł | 15 720 307 zł | 46% |
| 2018 | 11 256 409 zł | 25 974 364 zł | 43% |
| 2019 | 12 843 279 zł | 30 579 604 zł | 42% |
| 2020 | 17 228 651 zł | 34 328 350 zł | 50% |
| 2021 | 18 220 528 zł | 37 931 827 zł | 48% |
| 2022 | 19 686 074 zł | 36 369 004 zł | 54% |
| 2023 | 18 047 746 zł | 27 416 688 zł | 66% |
| Ogółem | 115 274 328 zł | 230 409 257 zł | 50% |



Konkurs:

- krajowy
 międzynarodowy

Typ konkursu

- BEETHOVEN
 DAINA
 ETIUDA
 FUGA
 HARMONIA
 MAESTRO
 MINIATURA
 OPUS
 POLONEZ
 POLONEZ BIS
 POLS
 PRELUDIUM
 PRELUDIUM BIS
 SONATA
 SONATA BIS
 SONATINA
 UWERTURA

* Rok rozstrzygnięcia obejmuje pełne lata, w których wprowadzono regulacje dotyczące stypendiów i stanowisk post-doc.

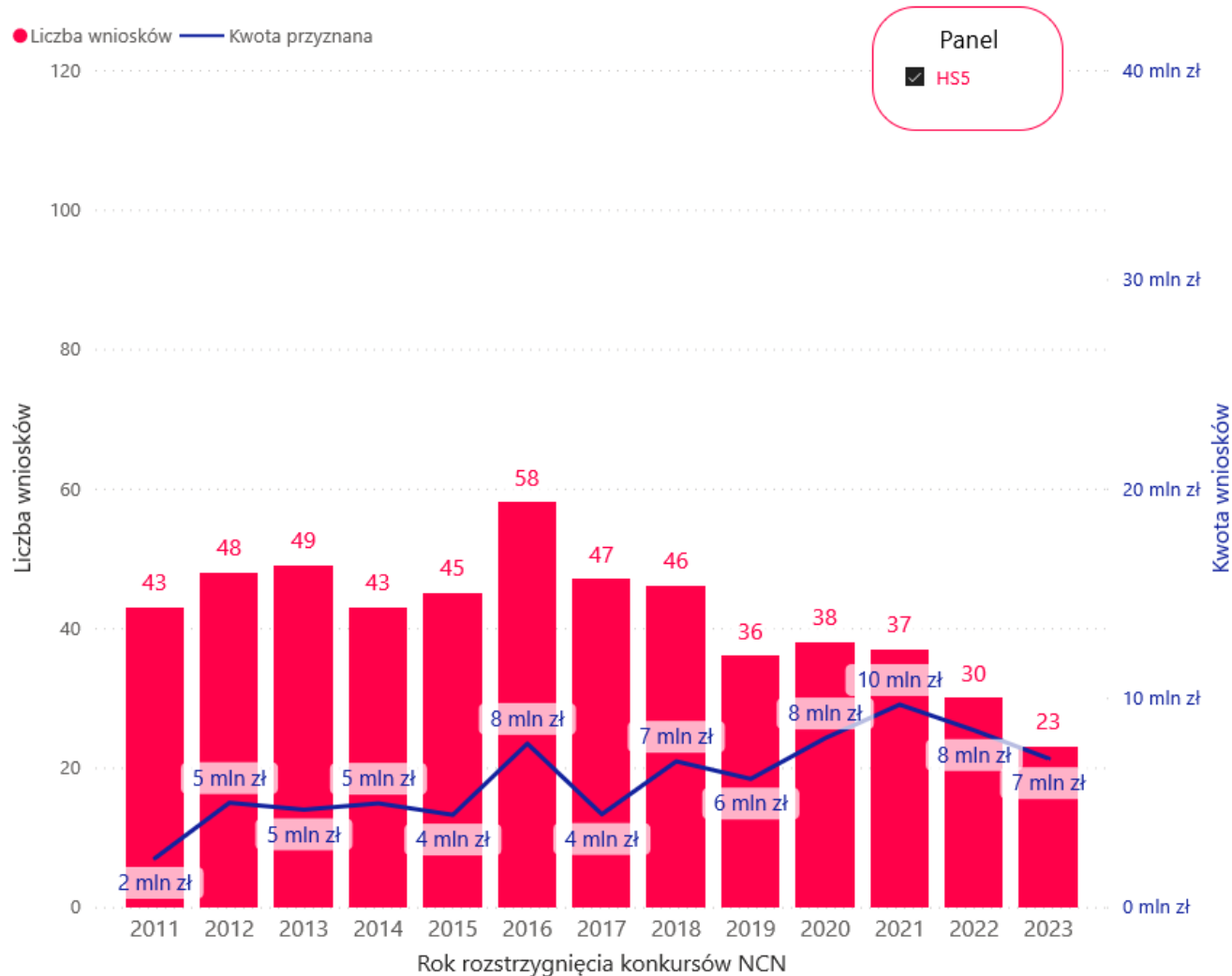
** Kwota przyznana Młodym Naukowcom została obliczona jako suma:

- kwoty przyznanej w całości na konkursy dedykowane Młodym Naukowcom,
- kwoty projektów kierowanych przez Młodych Naukowców w konkursach im niededykowanych,
- kwoty przeznaczonej na stanowiska post-doc i stypendia w projektach niededykowanych oraz niekierowanych przez Młodych Naukowców.

Liczba i wartość projektów wspartych w konkursach NCN dla młodych naukowców

| Rok rozstrzygnięcia | Wnioski wsparte | Kwota przyznana |
|---------------------|-----------------|----------------------|
| 2011 | 43 | 2 330 855 zł |
| 2012 | 48 | 4 983 654 zł |
| 2013 | 49 | 4 653 368 zł |
| 2014 | 43 | 4 954 196 zł |
| 2015 | 45 | 4 404 064 zł |
| 2016 | 58 | 7 811 059 zł |
| 2017 | 47 | 4 432 873 zł |
| 2018 | 46 | 6 961 341 zł |
| 2019 | 36 | 6 123 013 zł |
| 2020 | 38 | 8 071 522 zł |
| 2021 | 37 | 9 673 983 zł |
| 2022 | 30 | 8 443 830 zł |
| 2023 | 23 | 7 096 452 zł |
| Ogółem | 543 | 79 940 210 zł |

- Typ konkursu
- ETIUDA
 - FUGA
 - PRELUDIUM
 - PRELUDIUM BIS
 - SONATA
 - SONATINA



Liczba i wartość projektów kierowanych przez młodych naukowców wspartych w konkursach NCN, w których mogą brać udział naukowcy na różnych etapach kariery

| Rok rozstrzygnięcia | Wnioski wsparte | Badania kierowane przez MN | % kierowanych przez MN | Badania kierowane przez nieMN | % kierowanych przez nieMN |
|---------------------|-----------------|----------------------------|------------------------|-------------------------------|---------------------------|
| 2011 | 34 | 7 | 21% | 27 | 79% |
| 2012 | 36 | | | 36 | 100% |
| 2013 | 72 | 8 | 11% | 64 | 89% |
| 2014 | 43 | 3 | 7% | 40 | 93% |
| 2015 | 42 | | | 42 | 100% |
| 2016 | 51 | 6 | 12% | 45 | 88% |
| 2017 | 60 | 20 | 33% | 40 | 67% |
| 2018 | 77 | 21 | 27% | 56 | 73% |
| 2019 | 100 | 40 | 40% | 60 | 60% |
| 2020 | 79 | 31 | 39% | 48 | 61% |
| 2021 | 87 | 32 | 37% | 55 | 63% |
| 2022 | 60 | 20 | 33% | 40 | 67% |
| 2023 | 48 | 28 | 58% | 20 | 42% |
| Ogółem | 789 | 216 | 27% | 573 | 73% |

| Rok rozstrzygnięcia | Kwota przyznana | Kwota przyznana MN | % kwoty przyznanej MN | Kwota przyznana nieMN | % kwoty przyznanej nieMN |
|---------------------|-----------------------|----------------------|-----------------------|-----------------------|--------------------------|
| 2011 | 3 463 772 zł | 609 284 zł | 18% | 2 854 488 zł | 82% |
| 2012 | 10 770 455 zł | | | 10 770 455 zł | 100% |
| 2013 | 15 755 439 zł | 1 196 371 zł | 8% | 14 559 068 zł | 92% |
| 2014 | 10 294 912 zł | 577 040 zł | 6% | 9 717 872 zł | 94% |
| 2015 | 11 082 861 zł | | | 11 082 861 zł | 100% |
| 2016 | 14 278 054 zł | 2 026 174 zł | 14% | 12 251 880 zł | 86% |
| 2017 | 11 287 434 zł | 1 925 057 zł | 17% | 9 362 377 zł | 83% |
| 2018 | 19 013 023 zł | 1 747 268 zł | 9% | 17 265 755 zł | 91% |
| 2019 | 24 456 591 zł | 4 559 466 zł | 19% | 19 897 125 zł | 81% |
| 2020 | 26 256 828 zł | 4 638 029 zł | 18% | 21 618 799 zł | 82% |
| 2021 | 28 257 844 zł | 5 518 345 zł | 20% | 22 739 499 zł | 80% |
| 2022 | 27 925 174 zł | 6 928 644 zł | 25% | 20 996 530 zł | 75% |
| 2023 | 20 320 236 zł | 8 568 794 zł | 42% | 11 751 442 zł | 58% |
| Ogółem | 223 162 623 zł | 38 294 472 zł | 17% | 184 868 151 zł | 83% |

Panel
 H55

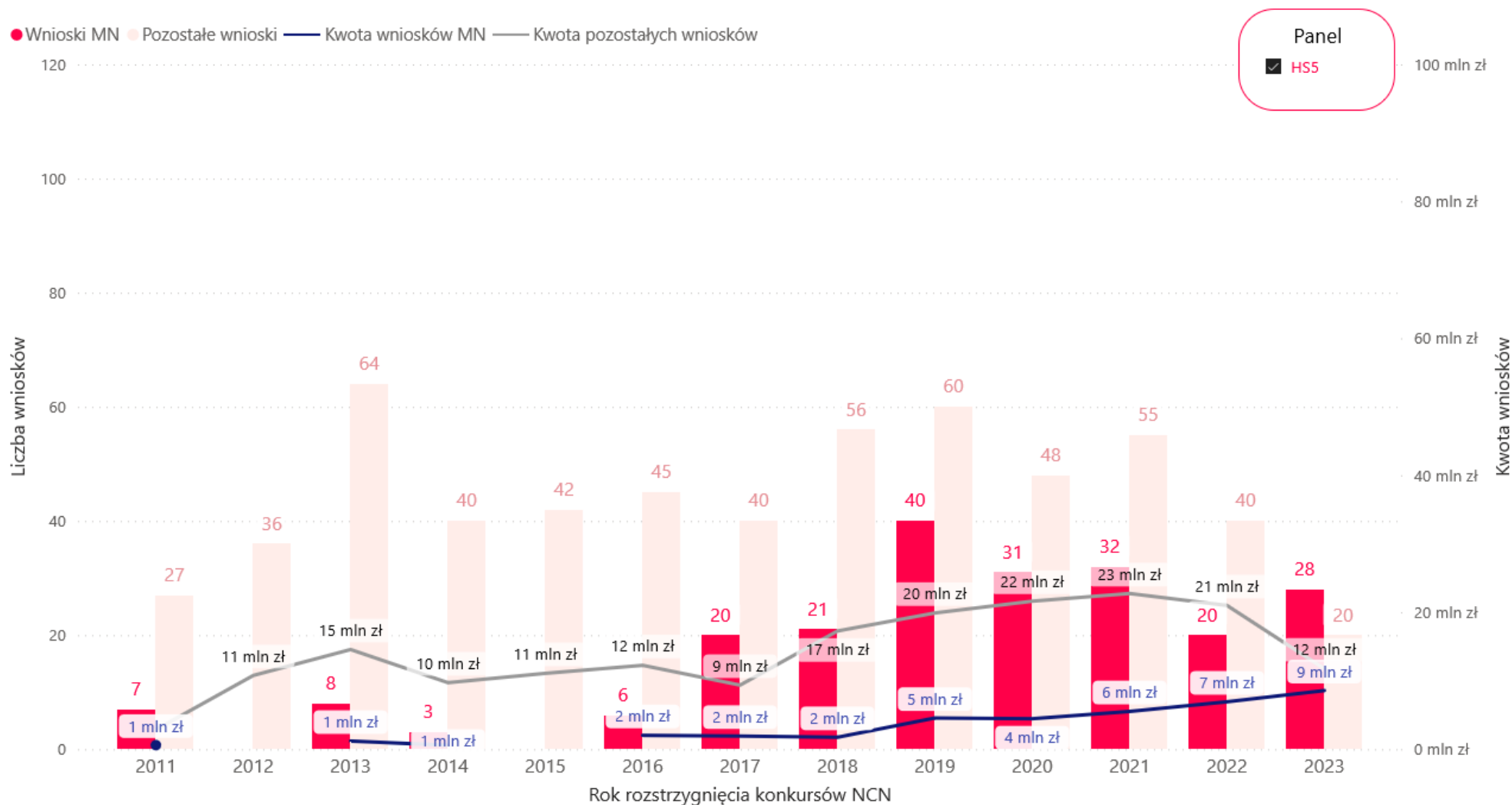
Konkurs:
 krajowy
 międzynarodowy

Typ konkursu

- BEETHOVEN
- DAINA
- HARMONIA
- MAESTRO
- MINIATURA
- OPUS
- POLONEZ
- POLONEZ BIS
- POLS
- SONATA BIS
- UWERTURA

*Typ konkursu OPUS dotyczy także wniosków OPUS LAP.

Liczba i wartość projektów kierowanych przez młodych naukowców wspartych w konkursach NCN, w których mogą brać udział naukowcy na różnych etapach kariery cd.



Liczba i wartość finansowanych przez NCN **stypendiów naukowych*** w projektach nierealizowanych przez młodych naukowców lub finansowanych w konkursach NCN, które nie są skierowane tylko do młodych naukowców

Panel

H55

| Rok rozstrzygnięcia | Liczba finansowanych stypendiów | Wartość finansowanych stypendiów |
|---------------------|---------------------------------|----------------------------------|
| 2015 | 15 | 501 600 zł |
| 2016 | 26 | 709 540 zł |
| 2017 | 17 | 780 500 zł |
| 2018 | 32 | 1 431 800 zł |
| 2019 | 24 | 1 200 800 zł |
| 2020 | 27 | 2 049 100 zł |
| 2021 | 33 | 2 188 200 zł |
| 2022 | 18 | 2 103 600 zł |
| 2023 | 17 | 1 822 500 zł |
| Ogółem | 209 | 12 787 640 zł |

Konkurs:

krajowy

międzynarodowy

Typ konkursu

BEETHOVEN

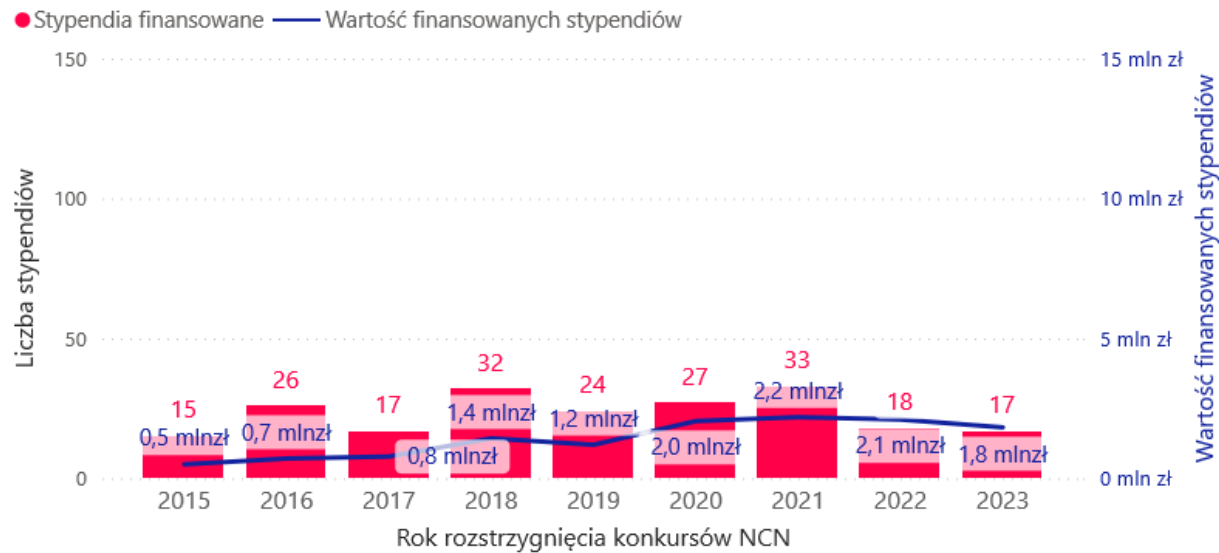
DAINA

MAESTRO

OPUS

POLONEZ BIS

SONATA BIS



* Stypendia zostały ujęte od edycji 13. konkursów NCN (wprowadzenie regulacji).

**Typ konkursu OPUS dotyczy także wniosków OPUS LAP.

Liczba i wartość finansowanych przez NCN **stanowisk post-doc*** w projektach nierealizowanych przez młodych naukowców lub finansowanych w konkursach NCN, które nie są skierowane tylko do młodych naukowców

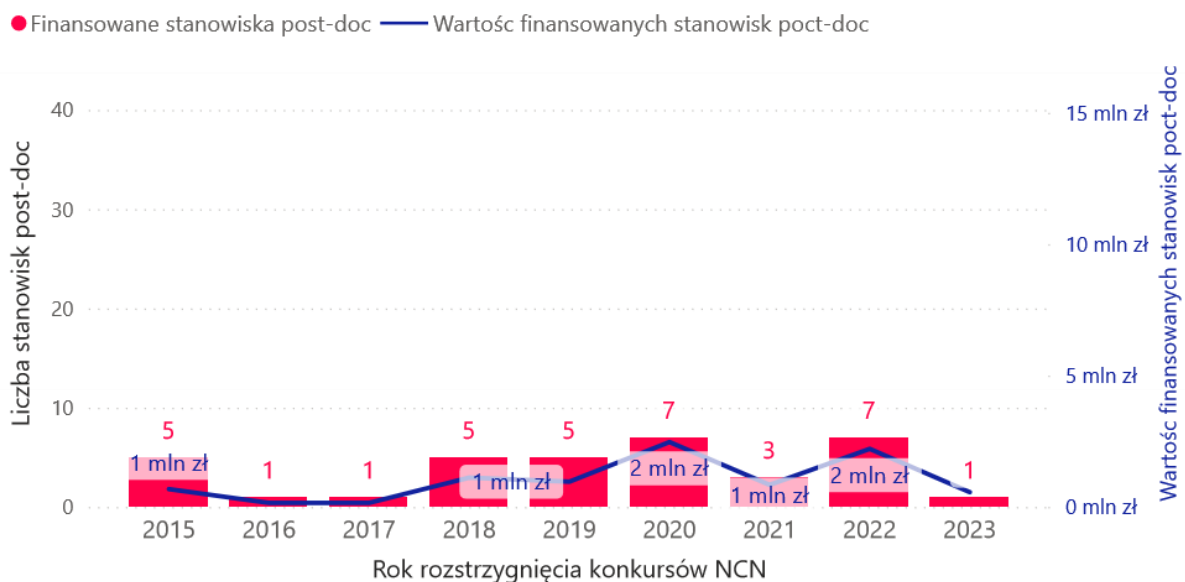
Panel
 HSS

| Rok rozstrzygnięcia | Liczba finansowanych stanowisk post-doc | Wartość finansowanych stanowisk post-doc |
|---------------------|---|--|
| 2015 | 5 | 677 760 zł |
| 2016 | 1 | 152 568 zł |
| 2017 | 1 | 153 870 zł |
| 2018 | 5 | 1 116 000 zł |
| 2019 | 5 | 960 000 zł |
| 2020 | 7 | 2 470 000 zł |
| 2021 | 3 | 840 000 zł |
| 2022 | 7 | 2 210 000 zł |
| 2023 | 1 | 560 000 zł |
| Ogółem | 35 | 9 140 198 zł |

Konkurs:
 krajowy

Typ konkursu

- MAESTRO
- OPUS
- SONATA BIS



* Stanowiska post-doc zostały ujęte od edycji 17. konkursów NCN (wprowadzenie regulacji).

**Typ konkursu OPUS dotyczy także wniosków OPUS LAP.

Finansowanie młodych naukowców w konkursach NCN

Grupa nauk HS6

Jaki % ogółu finansowania stanowiły środki przyznane młodym naukowcom (MN) ?

Panel
 HS6

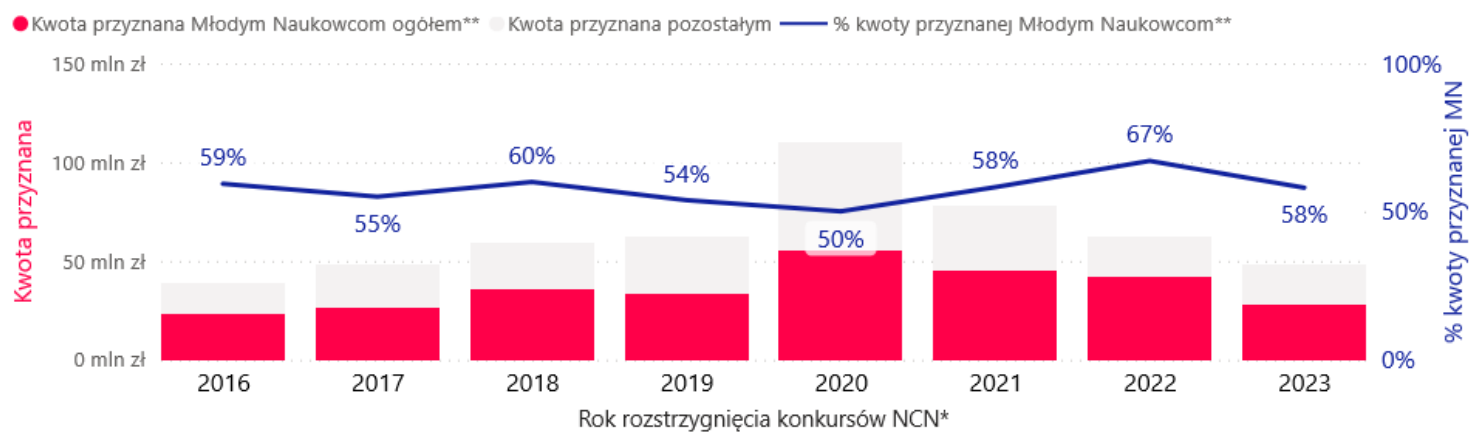
| Rok rozstrzygnięcia konkursów NCN* | Kwota przyznana Młodym Naukowcom ogółem** | Kwota przyznana ogółem | % kwoty przyznanej Młodym Naukowcom** |
|------------------------------------|---|------------------------|---------------------------------------|
| 2016 | 23 240 568 zł | 39 130 250 zł | 59% |
| 2017 | 26 428 224 zł | 48 013 068 zł | 55% |
| 2018 | 35 513 471 zł | 59 184 681 zł | 60% |
| 2019 | 33 734 357 zł | 62 622 703 zł | 54% |
| 2020 | 55 089 128 zł | 109 979 479 zł | 50% |
| 2021 | 45 435 865 zł | 77 993 232 zł | 58% |
| 2022 | 41 882 673 zł | 62 407 223 zł | 67% |
| 2023 | 28 091 591 zł | 48 381 307 zł | 58% |
| Ogółem | 289 415 877 zł | 507 711 943 zł | 57% |

Konkurs:

- krajowy
 międzynarodowy

Typ konkursu

- ALPHORN
 BEETHOVEN
 DAINA
 ETIUDA
 FUGA
 GRIEG
 HARMONIA
 IDEALAB
 MAESTRO
 MINIATURA
 OPUS
 POLONEZ
 POLONEZ BIS
 POLS
 PRELUDIUM
 PRELUDIUM BIS
 SHENG
 SONATA
 SONATA BIS
 SONATINA
 UWERTURA



* Rok rozstrzygnięcia obejmuje pełne lata, w których wprowadzono regulacje dotyczące stypendiów i stanowisk post-doc.

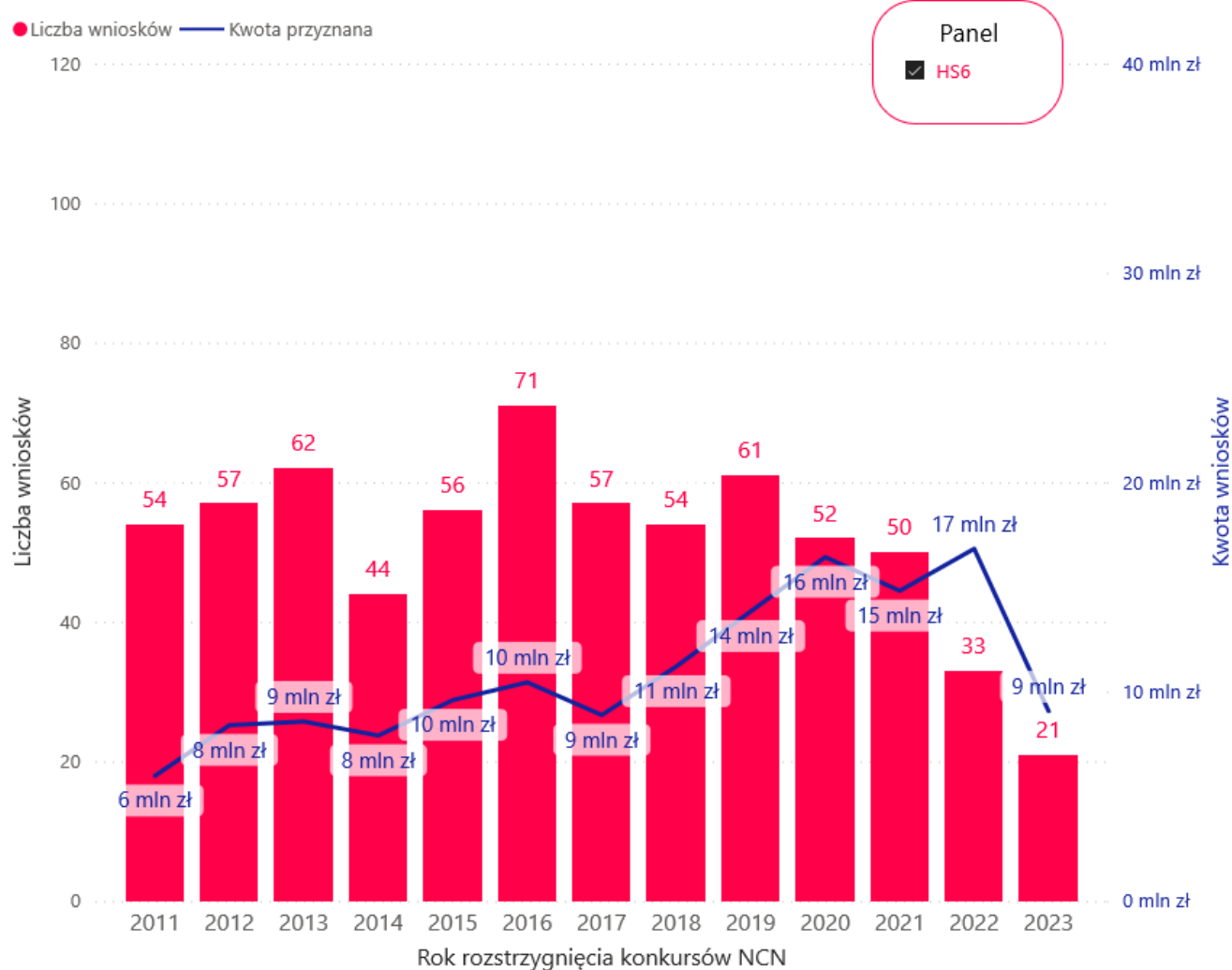
** Kwota przyznana Młodym Naukowcom została obliczona jako suma:

- kwoty przyznanej w całości na konkursy dedykowane Młodym Naukowcom,
- kwoty projektów kierowanych przez Młodych Naukowców w konkursach im niededykowanych,
- kwoty przeznaczonej na stanowiska post-doc i stypendia w projektach niededykowanych oraz niekierowanych przez Młodych Naukowców.

Liczba i wartość projektów wspartych w konkursach NCN dla młodych naukowców

| Rok rozstrzygnięcia | Wnioski wsparte | Kwota przyznana |
|---------------------|-----------------|-----------------------|
| 2011 | 54 | 5 977 556 zł |
| 2012 | 57 | 8 397 499 zł |
| 2013 | 62 | 8 570 289 zł |
| 2014 | 44 | 7 901 341 zł |
| 2015 | 56 | 9 593 906 zł |
| 2016 | 71 | 10 442 086 zł |
| 2017 | 57 | 8 879 918 zł |
| 2018 | 54 | 11 200 654 zł |
| 2019 | 61 | 13 833 249 zł |
| 2020 | 52 | 16 427 180 zł |
| 2021 | 50 | 14 815 124 zł |
| 2022 | 33 | 16 823 167 zł |
| 2023 | 21 | 9 056 899 zł |
| Ogółem | 672 | 141 918 868 zł |

- Typ konkursu
- ETIUDA
 - FUGA
 - PRELUDIUM
 - PRELUDIUM BIS
 - SONATA
 - SONATINA



Liczba i wartość projektów kierowanych przez młodych naukowców wspartych w konkursach NCN, w których mogą brać udział naukowcy na różnych etapach kariery

| Rok rozstrzygnięcia | Wnioski wsparte | Badania kierowane przez MN | % kierowanych przez MN | Badania kierowane przez nieMN | % kierowanych przez nieMN |
|---------------------|-----------------|----------------------------|------------------------|-------------------------------|---------------------------|
| 2011 | 29 | 3 | 10% | 26 | 90% |
| 2012 | 55 | 8 | 15% | 47 | 85% |
| 2013 | 52 | 7 | 13% | 45 | 87% |
| 2014 | 42 | 12 | 29% | 30 | 71% |
| 2015 | 60 | 5 | 8% | 55 | 92% |
| 2016 | 48 | 17 | 35% | 31 | 65% |
| 2017 | 105 | 42 | 40% | 63 | 60% |
| 2018 | 87 | 48 | 55% | 39 | 45% |
| 2019 | 82 | 35 | 43% | 47 | 57% |
| 2020 | 74 | 27 | 36% | 47 | 64% |
| 2021 | 80 | 36 | 45% | 44 | 55% |
| 2022 | 60 | 29 | 48% | 31 | 52% |
| 2023 | 53 | 25 | 47% | 28 | 53% |
| Ogółem | 827 | 294 | 36% | 533 | 64% |

| Rok rozstrzygnięcia | Kwota przyznana | Kwota przyznana MN | % kwoty przyznanej MN | Kwota przyznana nieMN | % kwoty przyznanej nieMN |
|---------------------|-----------------------|-----------------------|-----------------------|-----------------------|--------------------------|
| 2011 | 6 613 065 zł | 442 410 zł | 7% | 6 170 655 zł | 93% |
| 2012 | 31 225 085 zł | 2 621 433 zł | 8% | 28 603 652 zł | 92% |
| 2013 | 31 651 785 zł | 2 625 689 zł | 8% | 29 026 096 zł | 92% |
| 2014 | 19 530 139 zł | 3 816 839 zł | 20% | 15 713 300 zł | 80% |
| 2015 | 35 351 936 zł | 2 079 440 zł | 6% | 33 272 496 zł | 94% |
| 2016 | 28 688 164 zł | 8 564 798 zł | 30% | 20 123 366 zł | 70% |
| 2017 | 39 133 150 zł | 12 346 275 zł | 32% | 26 786 875 zł | 68% |
| 2018 | 47 984 027 zł | 14 894 517 zł | 31% | 33 089 510 zł | 69% |
| 2019 | 48 789 454 zł | 9 797 404 zł | 20% | 38 992 050 zł | 80% |
| 2020 | 93 552 299 zł | 21 280 949 zł | 23% | 72 271 350 zł | 77% |
| 2021 | 63 178 108 zł | 16 396 941 zł | 26% | 46 781 167 zł | 74% |
| 2022 | 45 584 056 zł | 15 503 506 zł | 34% | 30 080 550 zł | 66% |
| 2023 | 39 324 408 zł | 11 475 692 zł | 29% | 27 848 716 zł | 71% |
| Ogółem | 530 605 676 zł | 121 845 893 zł | 23% | 408 759 783 zł | 77% |

Panel

HS6

Konkurs:

krajowy

międzynarodowy

Typ konkursu

ALPHORN

BEETHOVEN

DAINA

GRIEG

HARMONIA

IDEALAB

MAESTRO

MINIATURA

OPUS

POLONEZ

POLONEZ BIS

POLS

SHENG

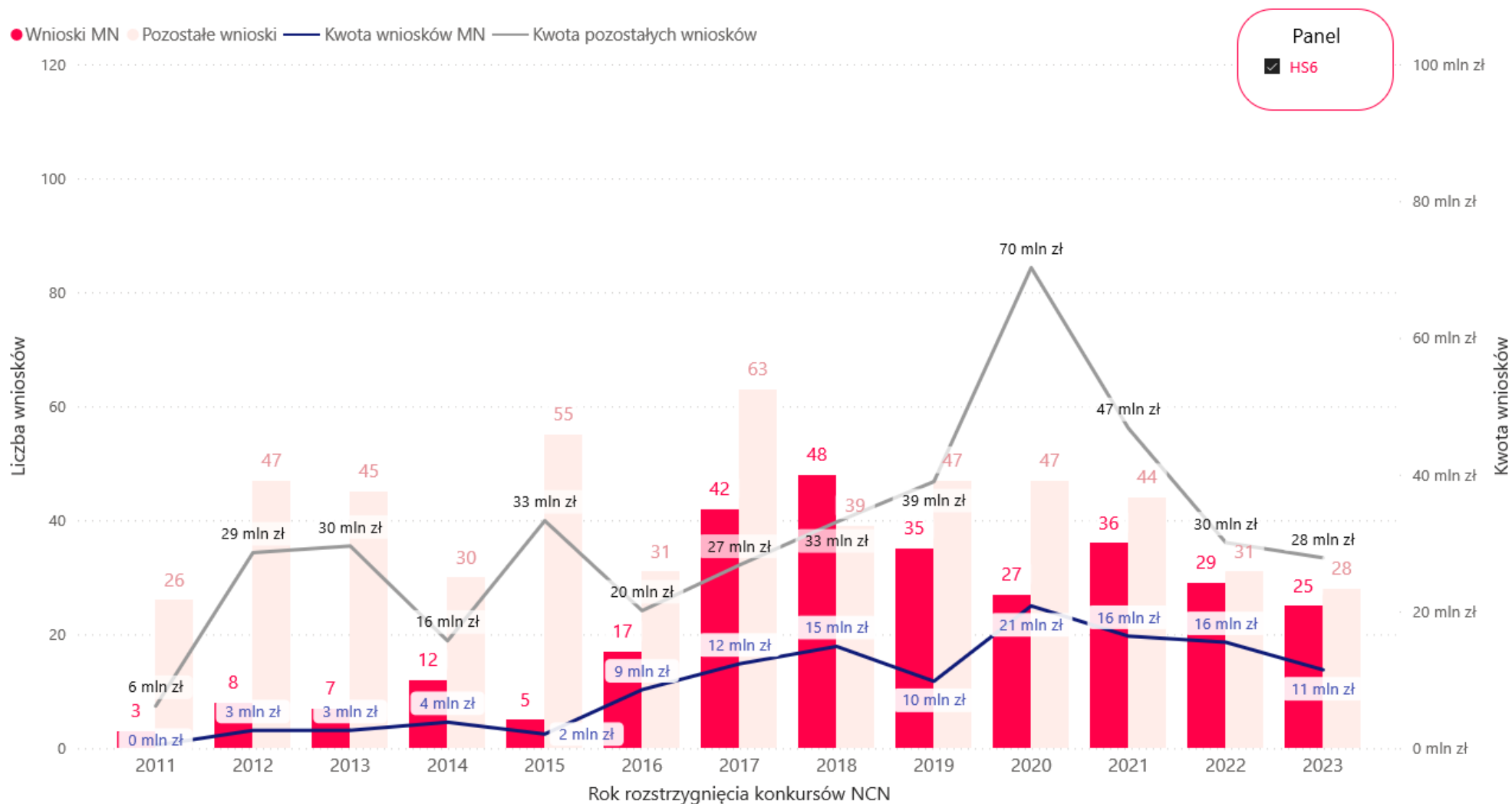
SONATA BIS

SYMFONIA

UWERTURA

*Typ konkursu OPUS dotyczy także wniosków OPUS LAP.

Liczba i wartość projektów kierowanych przez młodych naukowców wspartych w konkursach NCN, w których mogą brać udział naukowcy na różnych etapach kariery cd.



Liczba i wartość finansowanych przez NCN **stypendiów naukowych*** w projektach nierealizowanych przez młodych naukowców lub finansowanych w konkursach NCN, które nie są skierowane tylko do młodych naukowców

Panel

HS6

| Rok rozstrzygnięcia | Liczba finansowanych stypendiów | Wartość finansowanych stypendiów |
|---------------------|---------------------------------|----------------------------------|
| 2014 | 4 | 201 000 zł |
| 2015 | 34 | 2 757 200 zł |
| 2016 | 39 | 2 400 884 zł |
| 2017 | 51 | 3 062 738 zł |
| 2018 | 40 | 4 328 700 zł |
| 2019 | 43 | 5 280 500 zł |
| 2020 | 59 | 7 415 800 zł |
| 2021 | 52 | 8 593 800 zł |
| 2022 | 33 | 5 616 000 zł |
| 2023 | 25 | 3 954 000 zł |
| Ogółem | 380 | 43 610 622 zł |

Konkurs:

krajowy

międzynarodowy

Typ konkursu

ALPHORN

BEETHOVEN

DAINA

GRIEG

HARMONIA

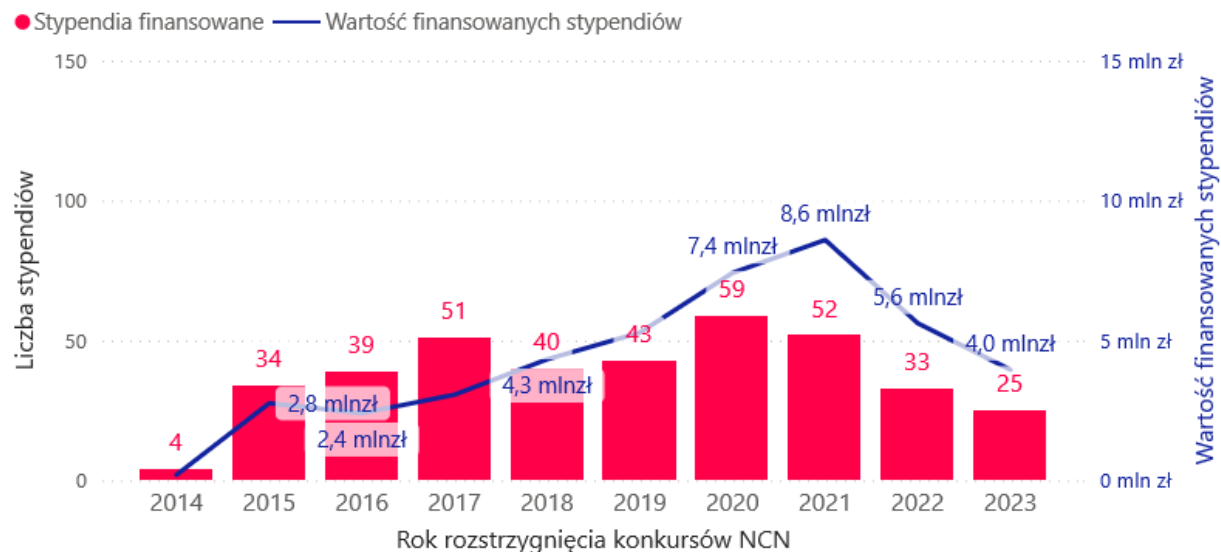
IDEALAB

MAESTRO

OPUS

SHENG

SONATA BIS



* Stypendia zostały ujęte od edycji 13. konkursów NCN (wprowadzenie regulacji).

**Typ konkursu OPUS dotyczy także wniosków OPUS LAP.

Liczba i wartość finansowanych przez NCN **stanowisk post-doc*** w projektach nierealizowanych przez młodych naukowców lub finansowanych w konkursach NCN, które nie są skierowane tylko do młodych naukowców

Panel
 HS6

| Rok rozstrzygnięcia | Liczba finansowanych stanowisk post-doc | Wartość finansowanych stanowisk post-doc |
|---------------------|---|--|
| 2015 | 3 | 384 000 zł |
| 2016 | 8 | 1 832 800 zł |
| 2017 | 12 | 2 139 293 zł |
| 2018 | 14 | 5 089 600 zł |
| 2019 | 15 | 4 823 204 zł |
| 2020 | 25 | 9 965 199 zł |
| 2021 | 14 | 5 630 000 zł |
| 2022 | 10 | 3 940 000 zł |
| 2023 | 8 | 3 605 000 zł |
| Ogółem | 109 | 37 409 096 zł |

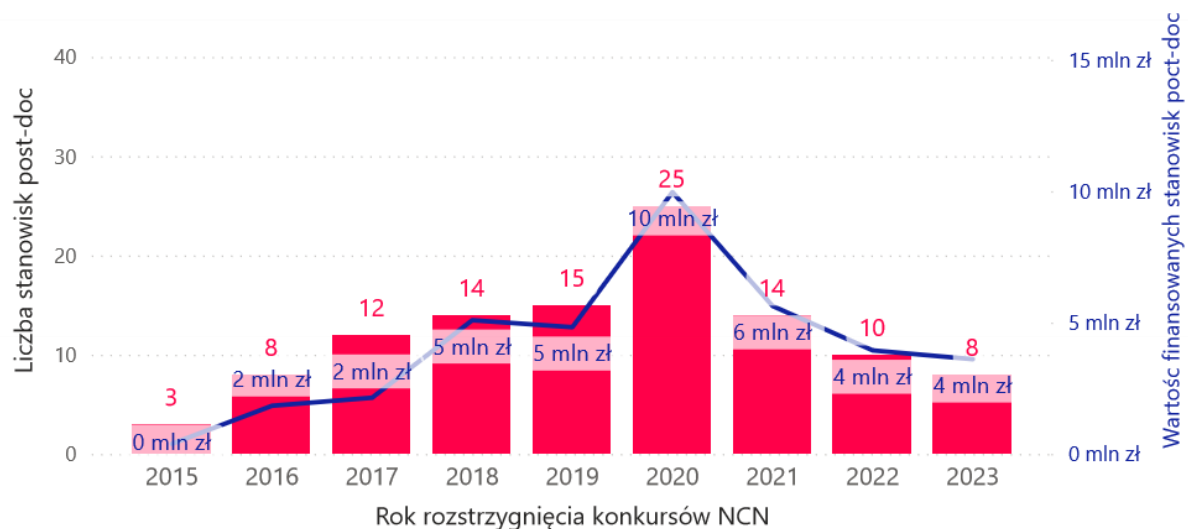
Konkurs:

krajowy
 międzynarodowy

Typ konkursu

ALPHORN
 BEETHOVEN
 DAINA
 GRIEG
 MAESTRO
 OPUS
 SHENG
 SONATA BIS

● Finansowane stanowiska post-doc — Wartość finansowanych stanowisk post-doc



* Stanowiska post-doc zostały ujęte od edycji 17. konkursów NCN (wprowadzenie regulacji).

**Typ konkursu OPUS dotyczy także wniosków OPUS LAP.

Finansowanie młodych naukowców w konkursach NCN

Grupa nauk NZ1

Jaki % ogółu finansowania stanowiły środki przyznane młodym naukowcom (MN) ?

Panel

NZ1

| Rok rozstrzygnięcia konkursów NCN* | Kwota przyznana Młodym Naukowcom ogółem** | Kwota przyznana ogółem | % kwoty przyznanej Młodym Naukowcom** |
|------------------------------------|---|------------------------|---------------------------------------|
| 2016 | 29 133 648 zł | 70 532 632 zł | 41% |
| 2017 | 28 175 362 zł | 60 467 868 zł | 47% |
| 2018 | 32 759 379 zł | 65 900 113 zł | 50% |
| 2019 | 33 580 883 zł | 78 561 335 zł | 43% |
| 2020 | 30 419 931 zł | 77 802 033 zł | 39% |
| 2021 | 23 651 679 zł | 50 924 942 zł | 46% |
| 2022 | 33 204 529 zł | 67 851 004 zł | 49% |
| 2023 | 34 819 387 zł | 64 330 289 zł | 54% |
| Ogółem | 245 744 798 zł | 536 370 216 zł | 46% |

Konkurs:

krajowy

międzynarodowy

Typ konkursu

BEETHOVEN LIFE

DAINA

ETIUDA

FUGA

GRIEG

HARMONIA

MAESTRO

MINIATURA

OPUS

POLONEZ

POLONEZ BIS

POLS

PRELUDIUM

PRELUDIUM BIS

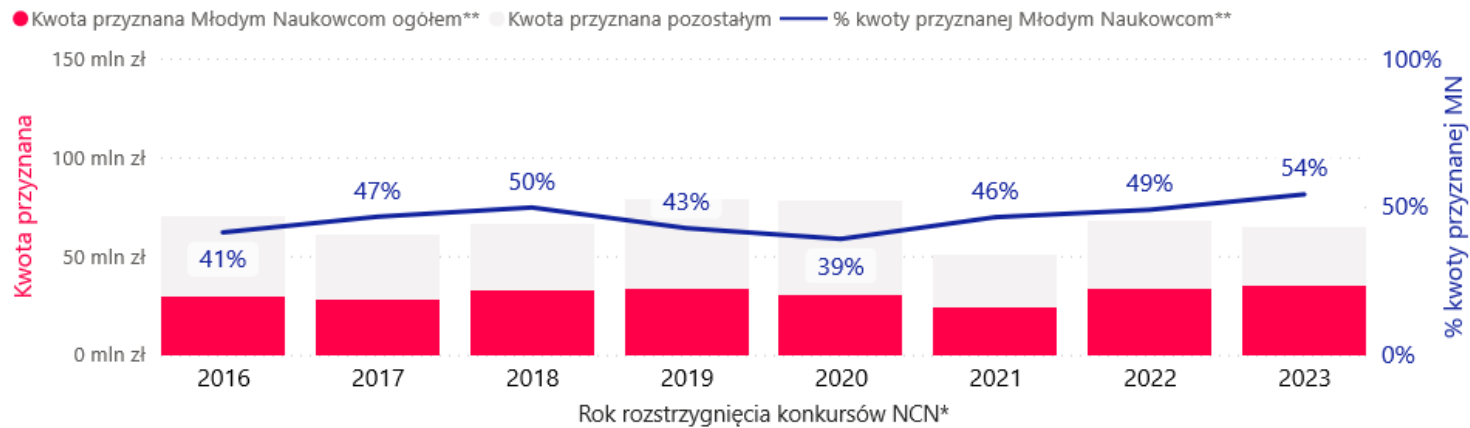
SHENG

SONATA

SONATA BIS

SONATINA

SYMFONIA



* Rok rozstrzygnięcia obejmuje pełne lata, w których wprowadzono regulacje dotyczące stypendiów i stanowisk post-doc.

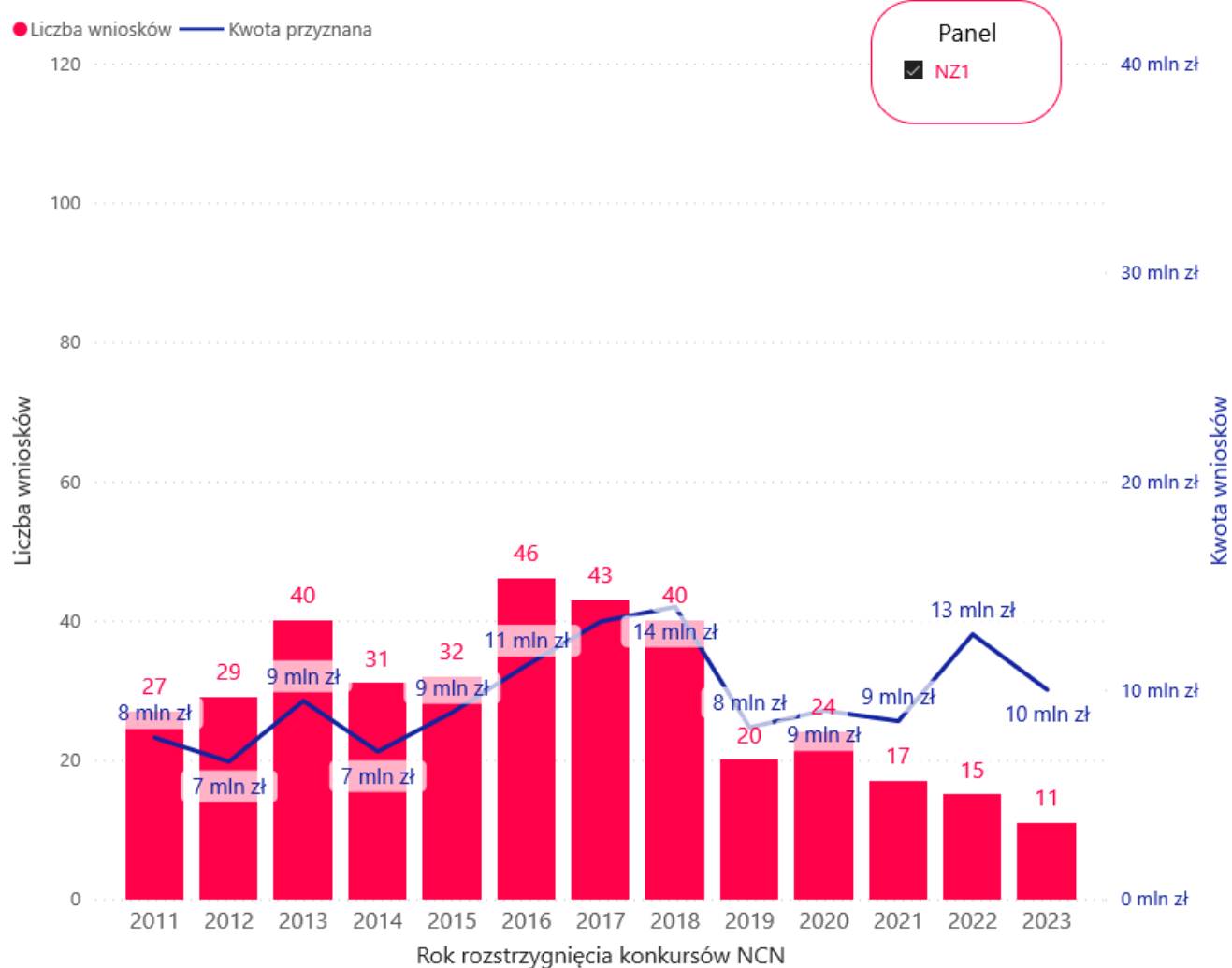
** Kwota przyznana Młodym Naukowcom została obliczona jako suma:

- kwoty przyznanej w całości na konkursy dedykowane Młodym Naukowcom,
- kwoty projektów kierowanych przez Młodych Naukowców w konkursach im niededykowanych,
- kwoty przeznaczonej na stanowiska post-doc i stypendia w projektach niededykowanych oraz niekierowanych przez Młodych Naukowców.

Liczba i wartość projektów wspartych w konkursach NCN dla młodych naukowców

| Rok rozstrzygnięcia | Wnioski wsparte | Kwota przyznana |
|---------------------|-----------------|-----------------------|
| 2011 | 27 | 7 726 040 zł |
| 2012 | 29 | 6 581 936 zł |
| 2013 | 40 | 9 484 967 zł |
| 2014 | 31 | 7 065 703 zł |
| 2015 | 32 | 8 934 736 zł |
| 2016 | 46 | 11 192 310 zł |
| 2017 | 43 | 13 285 244 zł |
| 2018 | 40 | 13 988 377 zł |
| 2019 | 20 | 8 218 465 zł |
| 2020 | 24 | 9 025 804 zł |
| 2021 | 17 | 8 520 631 zł |
| 2022 | 15 | 12 673 437 zł |
| 2023 | 11 | 10 021 564 zł |
| Ogółem | 375 | 126 719 214 zł |

- Typ konkursu
- ETIUDA
 - FUGA
 - PRELUDIUM
 - PRELUDIUM BIS
 - SONATA
 - SONATINA



Liczba i wartość projektów kierowanych przez młodych naukowców wspartych w konkursach NCN, w których mogą brać udział naukowcy na różnych etapach kariery

| Rok rozstrzygnięcia | Wnioski wsparte | Badania kierowane przez MN | % kierowanych przez MN | Badania kierowane przez nieMN | % kierowanych przez nieMN |
|---------------------|-----------------|----------------------------|------------------------|-------------------------------|---------------------------|
| 2011 | 25 | | | 25 | 100% |
| 2012 | 52 | 1 | 2% | 51 | 98% |
| 2013 | 45 | 2 | 4% | 43 | 96% |
| 2014 | 30 | 1 | 3% | 29 | 97% |
| 2015 | 29 | 2 | 7% | 27 | 93% |
| 2016 | 44 | 7 | 16% | 37 | 84% |
| 2017 | 57 | 17 | 30% | 40 | 70% |
| 2018 | 52 | 19 | 37% | 33 | 63% |
| 2019 | 63 | 24 | 38% | 39 | 62% |
| 2020 | 39 | 12 | 31% | 27 | 69% |
| 2021 | 44 | 21 | 48% | 23 | 52% |
| 2022 | 31 | 7 | 23% | 24 | 77% |
| 2023 | 36 | 18 | 50% | 18 | 50% |
| Ogółem | 547 | 131 | 24% | 416 | 76% |

| Rok rozstrzygnięcia | Kwota przyznana | Kwota przyznana MN | % kwoty przyznanej MN | Kwota przyznana nieMN | % kwoty przyznanej nieMN |
|---------------------|-----------------------|----------------------|-----------------------|-----------------------|--------------------------|
| 2011 | 12 970 385 zł | | | 12 970 385 zł | 100% |
| 2012 | 48 880 981 zł | 700 210 zł | 1% | 48 180 771 zł | 99% |
| 2013 | 66 107 470 zł | 2 976 677 zł | 5% | 63 130 793 zł | 95% |
| 2014 | 42 231 807 zł | 810 300 zł | 2% | 41 421 507 zł | 98% |
| 2015 | 35 359 613 zł | 2 162 900 zł | 6% | 33 196 713 zł | 94% |
| 2016 | 59 340 322 zł | 8 412 774 zł | 14% | 50 927 548 zł | 86% |
| 2017 | 47 182 624 zł | 7 185 608 zł | 15% | 39 997 016 zł | 85% |
| 2018 | 51 911 736 zł | 11 190 002 zł | 22% | 40 721 734 zł | 78% |
| 2019 | 70 342 870 zł | 12 263 118 zł | 17% | 58 079 752 zł | 83% |
| 2020 | 68 776 229 zł | 3 982 643 zł | 6% | 64 793 586 zł | 94% |
| 2021 | 42 404 311 zł | 4 418 048 zł | 10% | 37 986 263 zł | 90% |
| 2022 | 55 177 567 zł | 8 296 425 zł | 15% | 46 881 142 zł | 85% |
| 2023 | 54 308 725 zł | 17 305 823 zł | 32% | 37 002 902 zł | 68% |
| Ogółem | 654 994 640 zł | 79 704 528 zł | 12% | 575 290 112 zł | 88% |

Panel
 NZ1

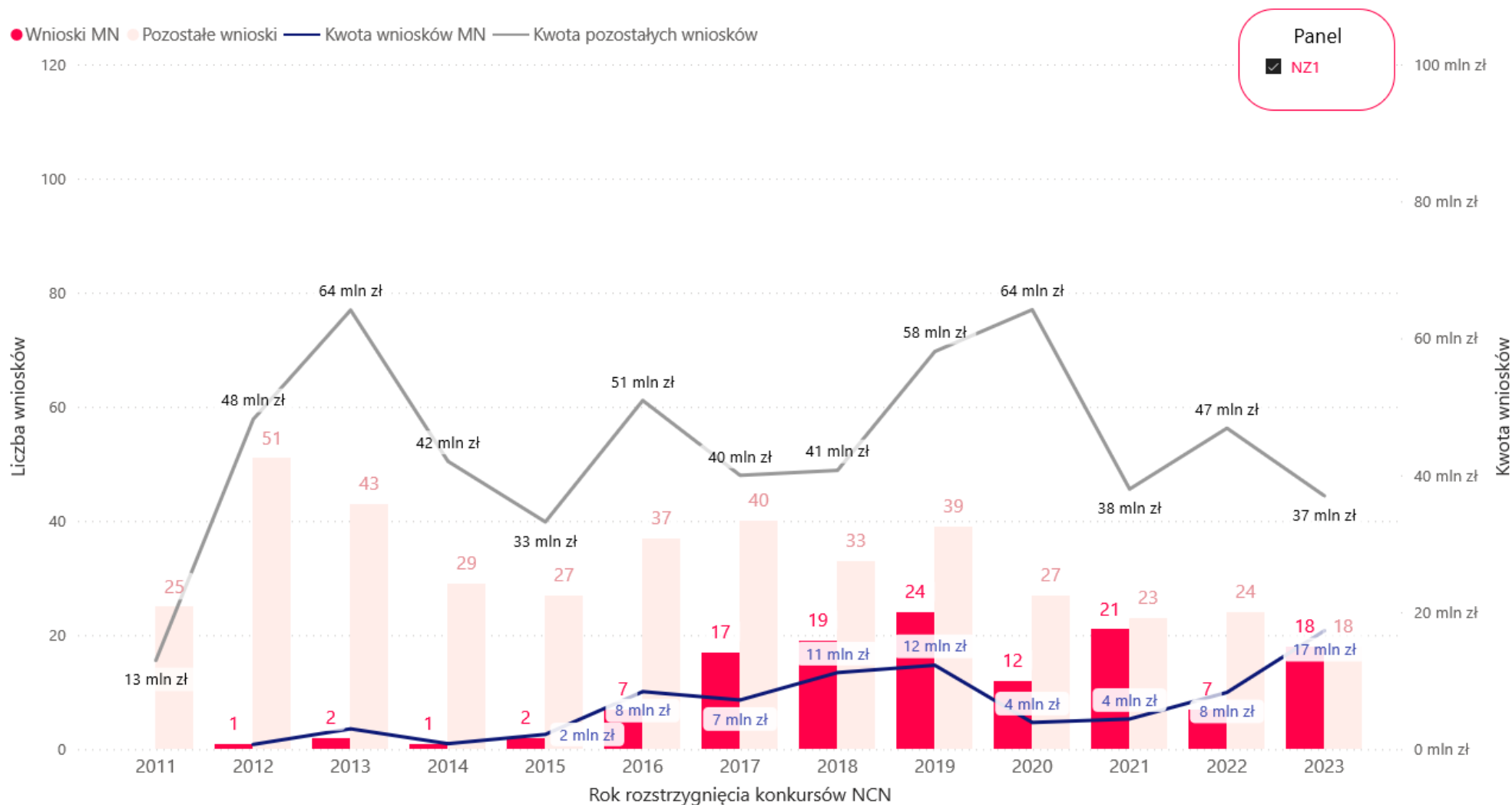
Konkurs:
 krajowy
 międzynarodowy

Typ konkursu

- BEETHOVEN LIFE
- DAINA
- GRIEG
- HARMONIA
- MAESTRO
- MINIATURA
- OPUS
- POLONEZ
- POLONEZ BIS
- POLS
- SHENG
- SONATA BIS
- SYMFONIA

*Typ konkursu OPUS dotyczy także wniosków OPUS LAP.

Liczba i wartość projektów kierowanych przez młodych naukowców wspartych w konkursach NCN, w których mogą brać udział naukowcy na różnych etapach kariery cd.



Liczba i wartość finansowanych przez NCN **stypendiów naukowych*** w projektach nierealizowanych przez młodych naukowców lub finansowanych w konkursach NCN, które nie są skierowane tylko do młodych naukowców

Panel

NZ1

| Rok rozstrzygnięcia | Liczba finansowanych stypendiów | Wartość finansowanych stypendiów |
|---------------------|---------------------------------|----------------------------------|
| 2014 | 8 | 486 000 zł |
| 2015 | 30 | 2 987 200 zł |
| 2016 | 41 | 3 837 600 zł |
| 2017 | 34 | 2 898 250 zł |
| 2018 | 32 | 3 014 000 zł |
| 2019 | 53 | 6 109 300 zł |
| 2020 | 31 | 5 570 000 zł |
| 2021 | 19 | 3 573 000 zł |
| 2022 | 33 | 5 593 000 zł |
| 2023 | 22 | 3 852 000 zł |
| Ogółem | 303 | 37 920 350 zł |

Konkurs:

krajowy

międzynarodowy

Typ konkursu

BEETHOVEN LIFE

HARMONIA

MAESTRO

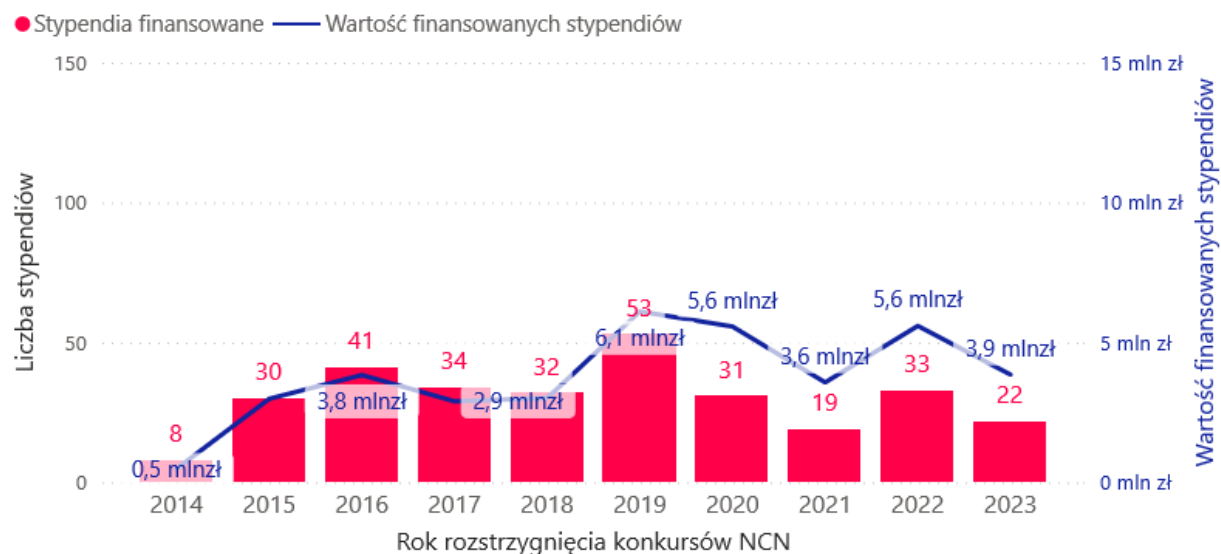
OPUS

POLONEZ BIS

SHENG

SONATA BIS

SYMFONIA



* Stypendia zostały ujęte od edycji 13. konkursów NCN (wprowadzenie regulacji).

**Typ konkursu OPUS dotyczy także wniosków OPUS LAP.

Liczba i wartość finansowanych przez NCN **stanowisk post-doc*** w projektach nierealizowanych przez młodych naukowców lub finansowanych w konkursach NCN, które nie są skierowane tylko do młodych naukowców

Panel
 NZ1

| Rok rozstrzygnięcia | Liczba finansowanych stanowisk post-doc | Wartość finansowanych stanowisk post-doc |
|---------------------|---|--|
| 2015 | 3 | 612 000 zł |
| 2016 | 21 | 5 690 964 zł |
| 2017 | 18 | 4 806 260 zł |
| 2018 | 12 | 4 567 000 zł |
| 2019 | 21 | 6 990 000 zł |
| 2020 | 27 | 11 841 484 zł |
| 2021 | 17 | 7 140 000 zł |
| 2022 | 15 | 6 641 667 zł |
| 2023 | 7 | 3 640 000 zł |
| Ogółem | 141 | 51 929 375 zł |

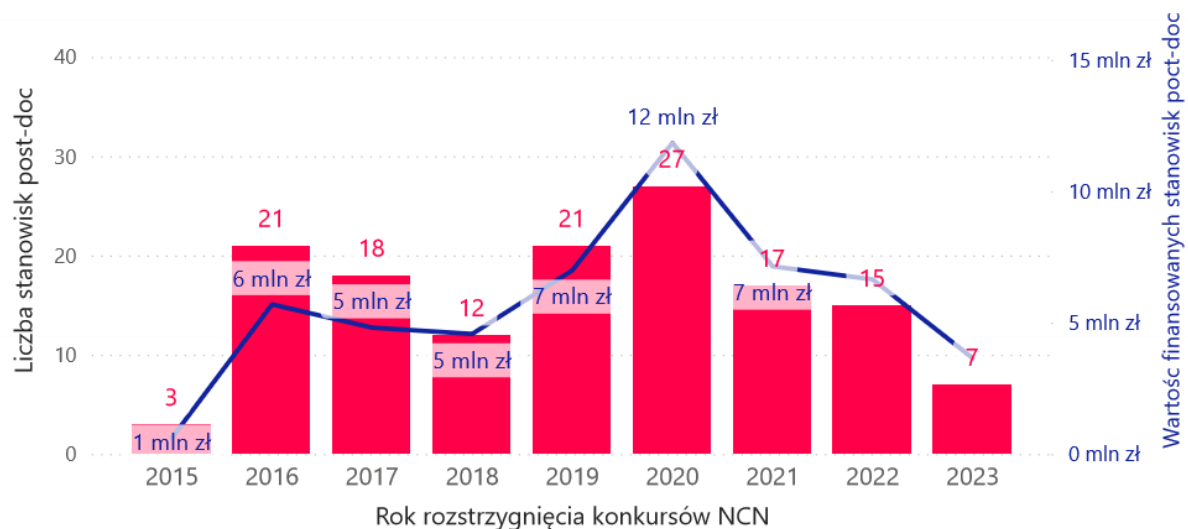
Konkurs:

krajowy
 międzynarodowy

Typ konkursu

BEETHOVEN LIFE
 GRIEG
 MAESTRO
 OPUS
 SHENG
 SONATA BIS
 SYMFONIA

● Finansowane stanowiska post-doc — Wartość finansowanych stanowisk post-doc



* Stanowiska post-doc zostały ujęte od edycji 17. konkursów NCN (wprowadzenie regulacji).

**Typ konkursu OPUS dotyczy także wniosków OPUS LAP.

Finansowanie młodych naukowców w konkursach NCN

Grupa nauk NZ2

Jaki % ogółu finansowania stanowiły środki przyznane młodym naukowcom (MN) ?

Panel

NZ2

| Rok rozstrzygnięcia konkursów NCN* | Kwota przyznana Młodym Naukowcom ogółem** | Kwota przyznana ogółem | % kwoty przyznanej Młodym Naukowcom** |
|------------------------------------|---|------------------------|---------------------------------------|
| 2016 | 8 935 251 zł | 34 134 514 zł | 26% |
| 2017 | 13 181 534 zł | 32 813 653 zł | 40% |
| 2018 | 14 243 500 zł | 30 934 406 zł | 46% |
| 2019 | 22 413 234 zł | 41 588 081 zł | 54% |
| 2020 | 15 818 545 zł | 38 617 712 zł | 41% |
| 2021 | 28 511 914 zł | 54 354 146 zł | 52% |
| 2022 | 26 933 706 zł | 48 388 806 zł | 56% |
| 2023 | 11 113 207 zł | 24 524 194 zł | 45% |
| Ogółem | 141 150 891 zł | 305 355 512 zł | 46% |

Konkurs:

krajowy

międzynarodowy

Typ konkursu

BEETHOVEN LIFE

DAINA

ETIUDA

GRIEG

HARMONIA

MAESTRO

MINIATURA

OPUS

POLONEZ

POLONEZ BIS

POLS

PRELUDIUM

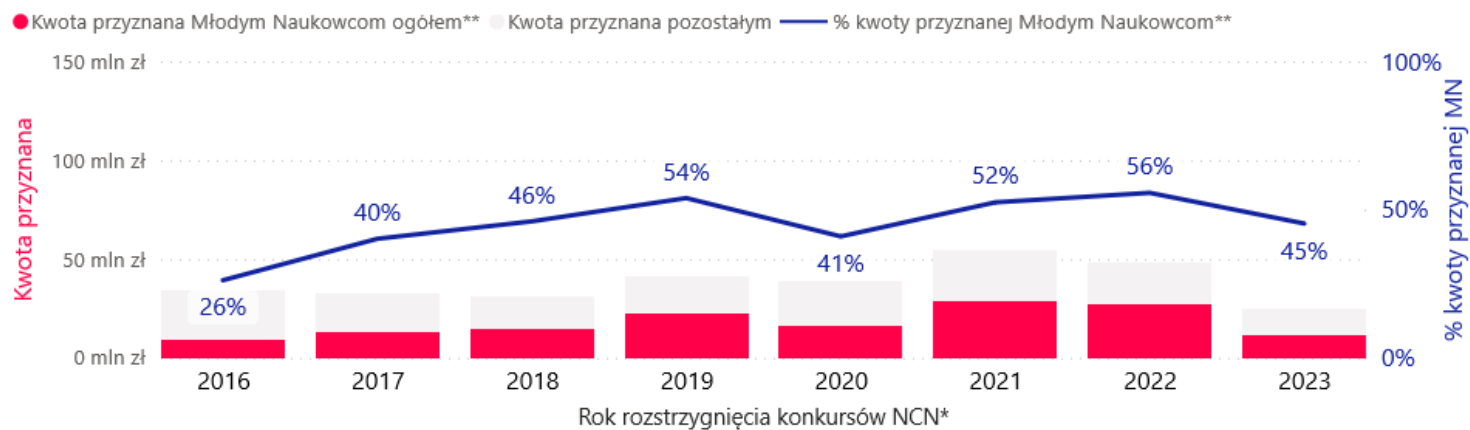
PRELUDIUM BIS

SHENG

SONATA

SONATA BIS

SONATINA



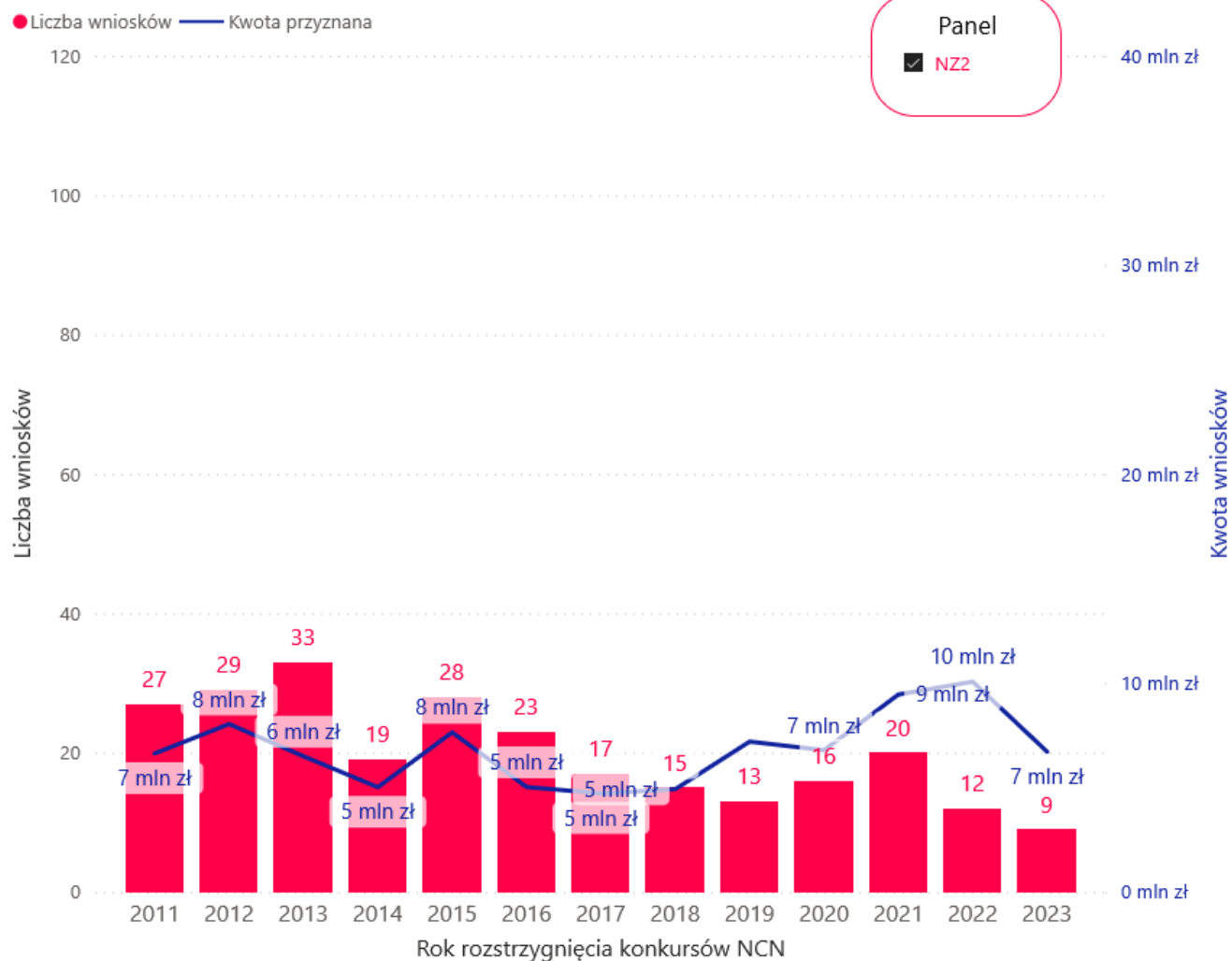
* Rok rozstrzygnięcia obejmuje pełne lata, w których wprowadzono regulacje dotyczące stypendiów i stanowisk post-doc.

** Kwota przyznana Młodym Naukowcom została obliczona jako suma:

- kwoty przyznanej w całości na konkursy dedykowane Młodym Naukowcom,
- kwoty projektów kierowanych przez Młodych Naukowców w konkursach im niededykowanych,
- kwoty przeznaczonej na stanowiska post-doc i stypendia w projektach niededykowanych oraz niekierowanych przez Młodych Naukowców.

Liczba i wartość projektów wspartych w konkursach NCN dla młodych naukowców

| Rok rozstrzygnięcia | Wnioski wsparte | Kwota przyznana |
|---------------------|-----------------|----------------------|
| 2011 | 27 | 6 631 414 zł |
| 2012 | 29 | 8 039 091 zł |
| 2013 | 33 | 6 498 805 zł |
| 2014 | 19 | 5 018 661 zł |
| 2015 | 28 | 7 639 183 zł |
| 2016 | 23 | 5 027 251 zł |
| 2017 | 17 | 4 720 366 zł |
| 2018 | 15 | 4 922 199 zł |
| 2019 | 13 | 7 199 180 zł |
| 2020 | 16 | 6 787 816 zł |
| 2021 | 20 | 9 451 242 zł |
| 2022 | 12 | 10 064 730 zł |
| 2023 | 9 | 6 715 698 zł |
| Ogółem | 261 | 88 715 636 zł |



- Typ konkursu
- ETIUDA
 - FUGA
 - PRELUDIUM
 - PRELUDIUM BIS
 - SONATA
 - SONATINA

Liczba i wartość projektów kierowanych przez młodych naukowców wspartych w konkursach NCN, w których mogą brać udział naukowcy na różnych etapach kariery

| Rok rozstrzygnięcia | Wnioski wsparte | Badania kierowane przez MN | % kierowanych przez MN | Badania kierowane przez nieMN | % kierowanych przez nieMN |
|---------------------|-----------------|----------------------------|------------------------|-------------------------------|---------------------------|
| 2011 | 18 | 1 | 6% | 17 | 94% |
| 2012 | 33 | 3 | 9% | 30 | 91% |
| 2013 | 20 | 2 | 10% | 18 | 90% |
| 2014 | 22 | 1 | 5% | 21 | 95% |
| 2015 | 21 | 1 | 5% | 20 | 95% |
| 2016 | 27 | 1 | 4% | 26 | 96% |
| 2017 | 30 | 9 | 30% | 21 | 70% |
| 2018 | 35 | 13 | 37% | 22 | 63% |
| 2019 | 32 | 15 | 47% | 17 | 53% |
| 2020 | 25 | 9 | 36% | 16 | 64% |
| 2021 | 42 | 16 | 38% | 26 | 62% |
| 2022 | 24 | 8 | 33% | 16 | 67% |
| 2023 | 20 | 8 | 40% | 12 | 60% |
| Ogółem | 349 | 87 | 25% | 262 | 75% |

| Rok rozstrzygnięcia | Kwota przyznana | Kwota przyznana MN | % kwoty przyznanej MN | Kwota przyznana nieMN | % kwoty przyznanej nieMN |
|---------------------|-----------------------|----------------------|-----------------------|-----------------------|--------------------------|
| 2011 | 9 067 339 zł | 618 800 zł | 7% | 8 448 539 zł | 93% |
| 2012 | 29 896 053 zł | 1 295 225 zł | 4% | 28 600 828 zł | 96% |
| 2013 | 14 913 305 zł | 1 455 860 zł | 10% | 13 457 445 zł | 90% |
| 2014 | 25 476 240 zł | 955 500 zł | 4% | 24 520 740 zł | 96% |
| 2015 | 30 945 618 zł | 1 092 800 zł | 4% | 29 852 818 zł | 96% |
| 2016 | 29 107 263 zł | 289 200 zł | 1% | 28 818 063 zł | 99% |
| 2017 | 28 093 287 zł | 3 897 168 zł | 14% | 24 196 119 zł | 86% |
| 2018 | 26 012 207 zł | 4 593 701 zł | 18% | 21 418 506 zł | 82% |
| 2019 | 34 388 901 zł | 10 022 254 zł | 29% | 24 366 647 zł | 71% |
| 2020 | 31 829 896 zł | 392 016 zł | 1% | 31 437 880 zł | 99% |
| 2021 | 44 902 904 zł | 6 496 872 zł | 14% | 38 406 032 zł | 86% |
| 2022 | 38 324 076 zł | 8 396 976 zł | 22% | 29 927 100 zł | 78% |
| 2023 | 17 808 496 zł | 393 509 zł | 2% | 17 414 987 zł | 98% |
| Ogółem | 360 765 585 zł | 39 899 881 zł | 11% | 320 865 704 zł | 89% |

Panel
 NZZ

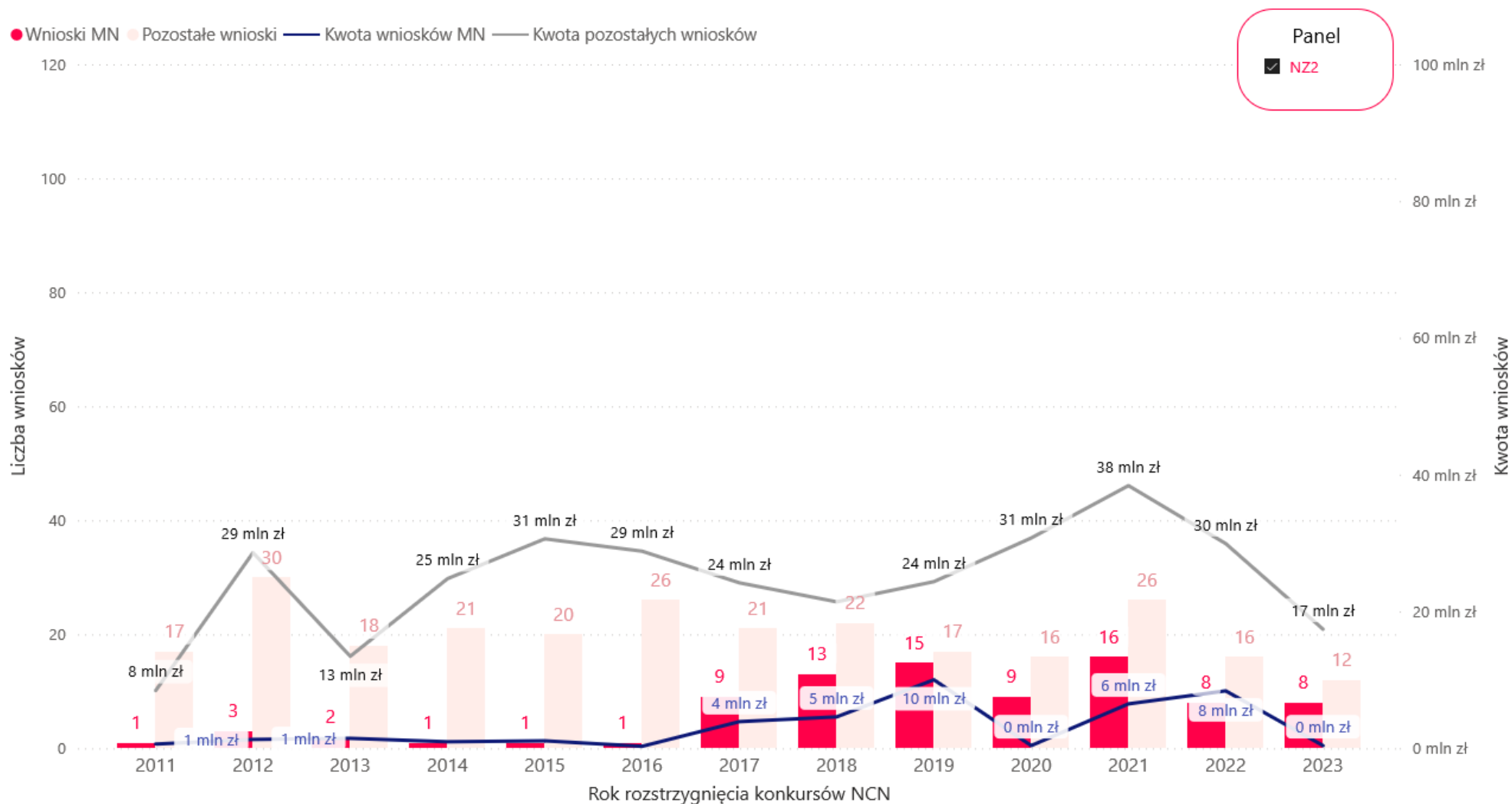
Konkurs:
 krajowy
 międzynarodowy

Typ konkursu

- BEETHOVEN LIFE
- DAINA
- GRIEG
- HARMONIA
- MAESTRO
- MINIATURA
- OPUS
- POLONEZ
- POLONEZ BIS
- POLS
- SHENG
- SONATA BIS
- SYMFONIA

*Typ konkursu OPUS dotyczy także wniosków OPUS LAP.

Liczba i wartość projektów kierowanych przez młodych naukowców wspartych w konkursach NCN, w których mogą brać udział naukowcy na różnych etapach kariery cd.



Liczba i wartość finansowanych przez NCN **stypendiów naukowych*** w projektach nierealizowanych przez młodych naukowców lub finansowanych w konkursach NCN, które nie są skierowane tylko do młodych naukowców

Panel

NZ2

| Rok rozstrzygnięcia | Liczba finansowanych stypendiów | Wartość finansowanych stypendiów |
|---------------------|---------------------------------|----------------------------------|
| 2014 | 2 | 144 000 zł |
| 2015 | 13 | 1 884 000 zł |
| 2016 | 22 | 1 981 600 zł |
| 2017 | 21 | 2 008 000 zł |
| 2018 | 17 | 1 500 600 zł |
| 2019 | 17 | 2 431 800 zł |
| 2020 | 20 | 3 565 500 zł |
| 2021 | 33 | 4 703 800 zł |
| 2022 | 17 | 3 042 000 zł |
| 2023 | 6 | 1 274 000 zł |
| Ogółem | 168 | 22 535 300 zł |

Konkurs:

krajowy

międzynarodowy

Typ konkursu

DAINA

GRIEG

HARMONIA

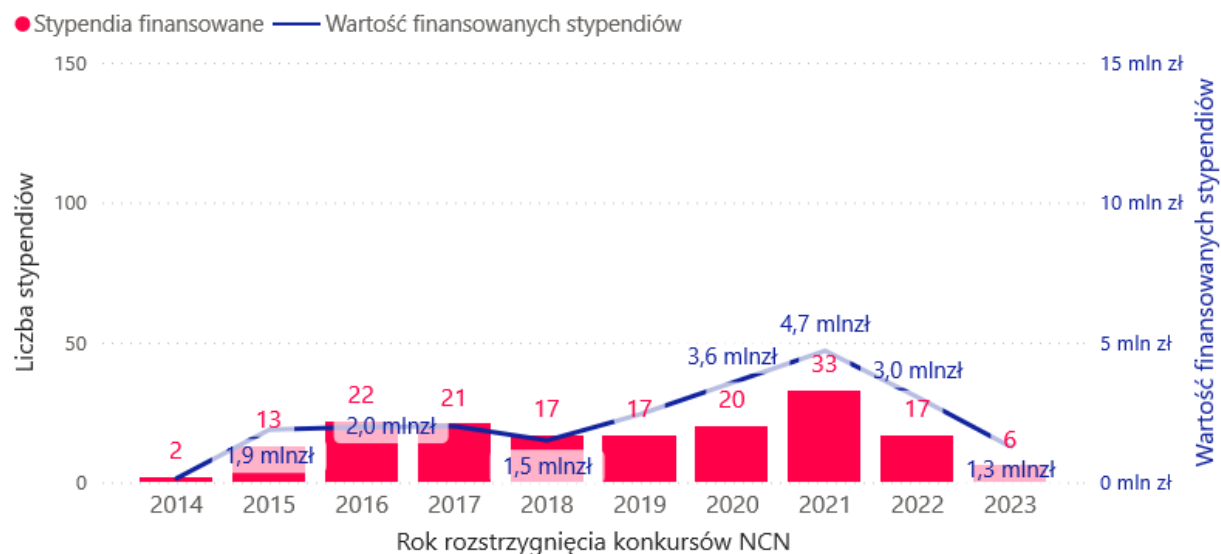
MAESTRO

OPUS

SHENG

SONATA BIS

SYMFONIA



* Stypendia zostały ujęte od edycji 13. konkursów NCN (wprowadzenie regulacji).

**Typ konkursu OPUS dotyczy także wniosków OPUS LAP.

Liczba i wartość finansowanych przez NCN **stanowisk post-doc*** w projektach nierealizowanych przez młodych naukowców lub finansowanych w konkursach NCN, które nie są skierowane tylko do młodych naukowców

Panel
 NZ2

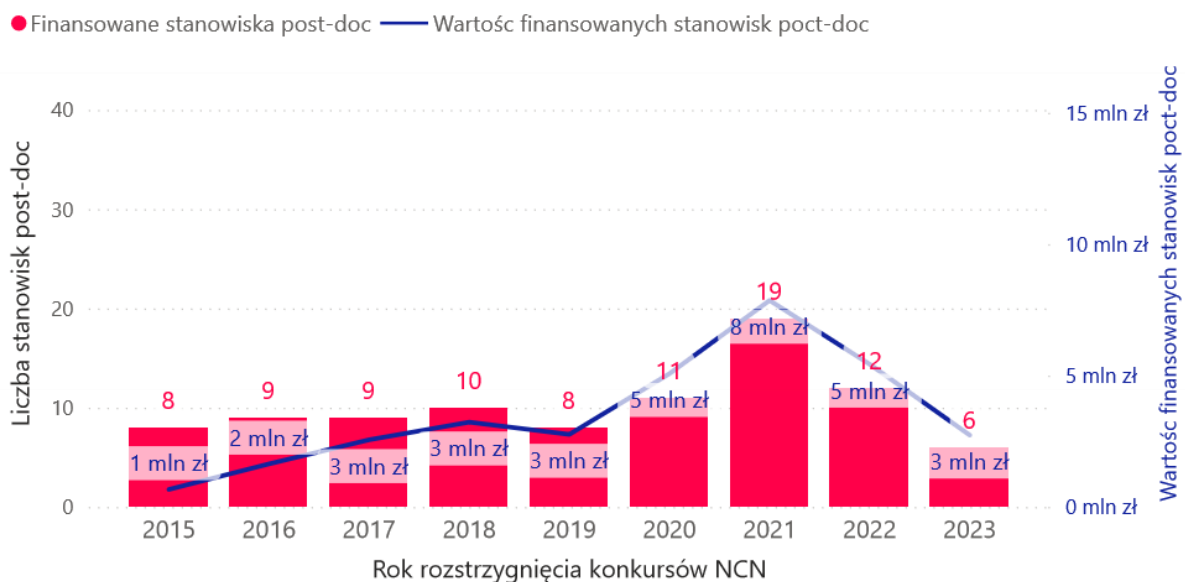
| Rok rozstrzygnięcia | Liczba finansowanych stanowisk post-doc | Wartość finansowanych stanowisk post-doc |
|---------------------|---|--|
| 2015 | 8 | 666 000 zł |
| 2016 | 9 | 1 637 200 zł |
| 2017 | 9 | 2 556 000 zł |
| 2018 | 10 | 3 227 000 zł |
| 2019 | 8 | 2 760 000 zł |
| 2020 | 11 | 5 073 213 zł |
| 2021 | 19 | 7 860 000 zł |
| 2022 | 12 | 5 430 000 zł |
| 2023 | 6 | 2 730 000 zł |
| Ogółem | 92 | 31 939 413 zł |

Konkurs:

krajowy
 międzynarodowy

Typ konkursu

BEETHOVEN LIFE
 DAINA
 GRIEG
 MAESTRO
 OPUS
 SHENG
 SONATA BIS



* Stanowiska post-doc zostały ujęte od edycji 17. konkursów NCN (wprowadzenie regulacji).

**Typ konkursu OPUS dotyczy także wniosków OPUS LAP.

Finansowanie młodych naukowców w konkursach NCN

Grupa nauk NZ3

Jaki % ogółu finansowania stanowiły środki przyznane młodym naukowcom (MN) ?

Panel
 NZ3

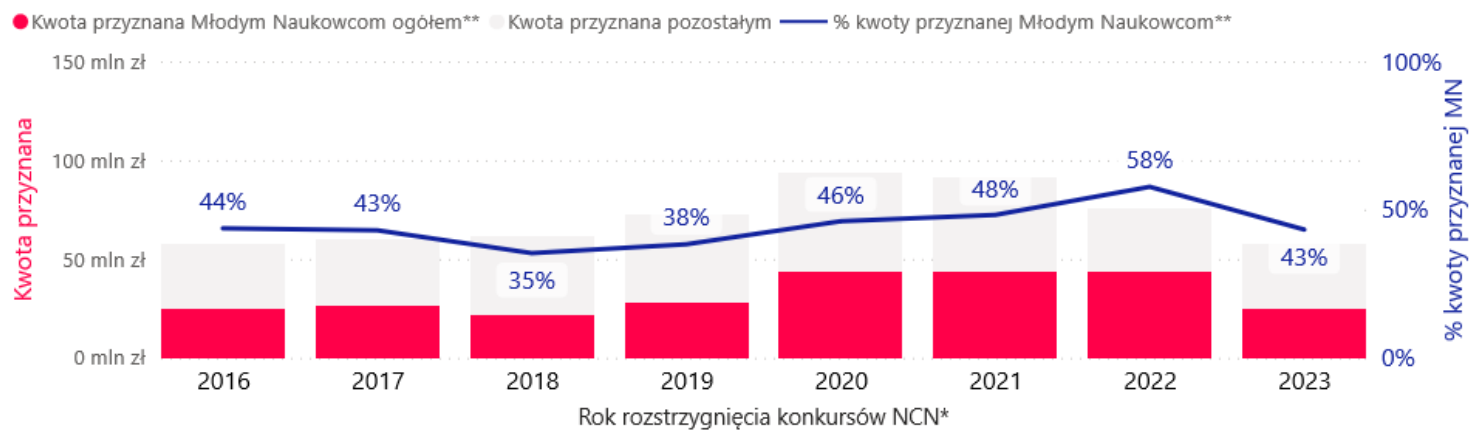
| Rok rozstrzygnięcia konkursów NCN* | Kwota przyznana Młodym Naukowcom ogółem** | Kwota przyznana ogółem | % kwoty przyznanej Młodym Naukowcom** |
|------------------------------------|---|------------------------|---------------------------------------|
| 2016 | 25 083 434 zł | 57 408 678 zł | 44% |
| 2017 | 25 958 983 zł | 60 339 715 zł | 43% |
| 2018 | 21 854 409 zł | 61 871 156 zł | 35% |
| 2019 | 27 723 676 zł | 72 361 541 zł | 38% |
| 2020 | 43 227 121 zł | 93 795 514 zł | 46% |
| 2021 | 43 933 275 zł | 91 113 797 zł | 48% |
| 2022 | 43 642 102 zł | 75 645 741 zł | 58% |
| 2023 | 24 808 407 zł | 57 321 625 zł | 43% |
| Ogółem | 256 231 407 zł | 569 857 767 zł | 45% |

Konkurs:

- krajowy
 międzynarodowy

Typ konkursu

- ETIUDA
 FUGA
 GRIEG
 HARMONIA
 MAESTRO
 MINIATURA
 MOZART
 OPUS
 POLONEZ
 POLONEZ BIS
 POLS
 PRELUDIUM
 PRELUDIUM BIS
 SHENG
 SONATA
 SONATA BIS
 SONATINA



* Rok rozstrzygnięcia obejmuje pełne lata, w których wprowadzono regulacje dotyczące stypendiów i stanowisk post-doc.

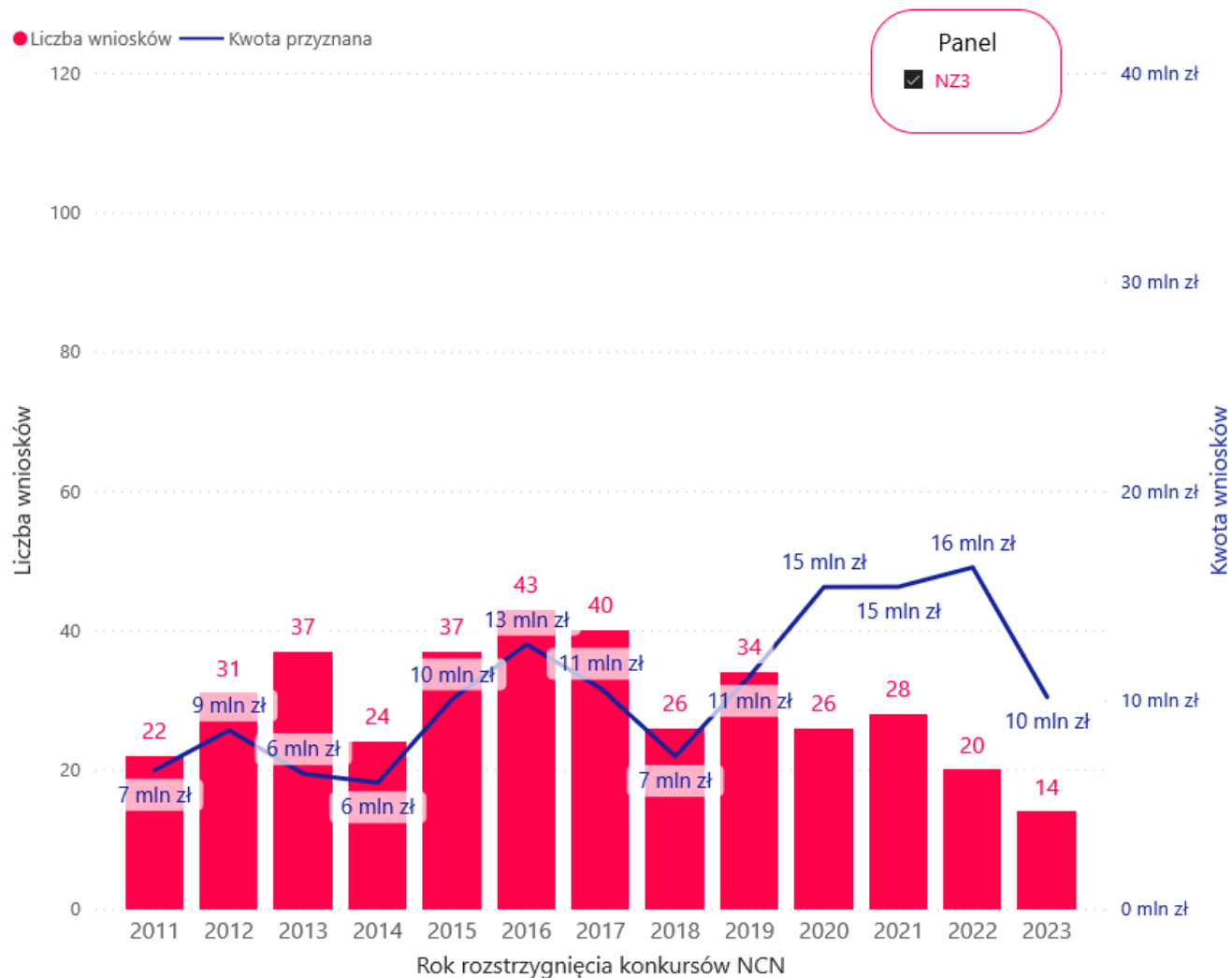
** Kwota przyznana Młodym Naukowcom została obliczona jako suma:

- kwoty przyznanej w całości na konkursy dedykowane Młodym Naukowcom,
- kwoty projektów kierowanych przez Młodych Naukowców w konkursach im niededykowanych,
- kwoty przeznaczonej na stanowiska post-doc i stypendia w projektach niededykowanych oraz niekierowanych przez Młodych Naukowców.

Liczba i wartość projektów wspartych w konkursach NCN dla młodych naukowców

| Rok rozstrzygnięcia | Wnioski wsparte | Kwota przyznana |
|---------------------|-----------------|-----------------------|
| 2011 | 22 | 6 643 382 zł |
| 2012 | 31 | 8 554 267 zł |
| 2013 | 37 | 6 472 749 zł |
| 2014 | 24 | 6 048 322 zł |
| 2015 | 37 | 10 050 020 zł |
| 2016 | 43 | 12 667 770 zł |
| 2017 | 40 | 10 556 174 zł |
| 2018 | 26 | 7 313 327 zł |
| 2019 | 34 | 11 141 266 zł |
| 2020 | 26 | 15 404 794 zł |
| 2021 | 28 | 15 414 524 zł |
| 2022 | 20 | 16 343 614 zł |
| 2023 | 14 | 10 142 541 zł |
| Ogółem | 382 | 136 752 750 zł |

- Typ konkursu
- ETIUDA
 - FUGA
 - PRELUDIUM
 - PRELUDIUM BIS
 - SONATA
 - SONATINA



Liczba i wartość projektów kierowanych przez młodych naukowców wspartych w konkursach NCN, w których mogą brać udział naukowcy na różnych etapach kariery

| Rok rozstrzygnięcia | Wnioski wsparte | Badania kierowane przez MN | % kierowanych przez MN | Badania kierowane przez nieMN | % kierowanych przez nieMN |
|---------------------|-----------------|----------------------------|------------------------|-------------------------------|---------------------------|
| 2011 | 25 | 3 | 12% | 22 | 88% |
| 2012 | 38 | 2 | 5% | 36 | 95% |
| 2013 | 50 | 4 | 8% | 46 | 92% |
| 2014 | 21 | | | 21 | 100% |
| 2015 | 38 | 2 | 5% | 36 | 95% |
| 2016 | 38 | 5 | 13% | 33 | 87% |
| 2017 | 76 | 30 | 39% | 46 | 61% |
| 2018 | 66 | 33 | 50% | 33 | 50% |
| 2019 | 64 | 24 | 38% | 40 | 63% |
| 2020 | 51 | 20 | 39% | 31 | 61% |
| 2021 | 64 | 29 | 45% | 35 | 55% |
| 2022 | 41 | 20 | 49% | 21 | 51% |
| 2023 | 39 | 18 | 46% | 21 | 54% |
| Ogółem | 611 | 190 | 31% | 421 | 69% |

| Rok rozstrzygnięcia | Kwota przyznana | Kwota przyznana MN | % kwoty przyznanej MN | Kwota przyznana nieMN | % kwoty przyznanej nieMN |
|---------------------|-----------------------|----------------------|-----------------------|-----------------------|--------------------------|
| 2011 | 11 762 689 zł | 1 231 964 zł | 10% | 10 530 725 zł | 90% |
| 2012 | 35 421 782 zł | 1 231 571 zł | 3% | 34 190 211 zł | 97% |
| 2013 | 50 802 085 zł | 3 365 120 zł | 7% | 47 436 965 zł | 93% |
| 2014 | 23 234 564 zł | | | 23 234 564 zł | 100% |
| 2015 | 35 095 023 zł | 1 680 318 zł | 5% | 33 414 705 zł | 95% |
| 2016 | 44 740 908 zł | 5 666 233 zł | 13% | 39 074 675 zł | 87% |
| 2017 | 49 783 541 zł | 7 116 309 zł | 14% | 42 667 232 zł | 86% |
| 2018 | 54 557 829 zł | 5 582 582 zł | 10% | 48 975 247 zł | 90% |
| 2019 | 61 220 275 zł | 5 589 210 zł | 9% | 55 631 065 zł | 91% |
| 2020 | 78 390 720 zł | 10 309 485 zł | 13% | 68 081 235 zł | 87% |
| 2021 | 75 699 273 zł | 12 802 751 zł | 17% | 62 896 522 zł | 83% |
| 2022 | 59 302 127 zł | 16 927 488 zł | 29% | 42 374 639 zł | 71% |
| 2023 | 47 179 084 zł | 7 547 866 zł | 16% | 39 631 218 zł | 84% |
| Ogółem | 627 189 900 zł | 79 050 897 zł | 13% | 548 139 003 zł | 87% |

Panel

NZ3

Konkurs:

krajowy

międzynarodowy

Typ konkursu

GRIEG

HARMONIA

MAESTRO

MINIATURA

MOZART

OPUS

POLONEZ

POLONEZ BIS

POLS

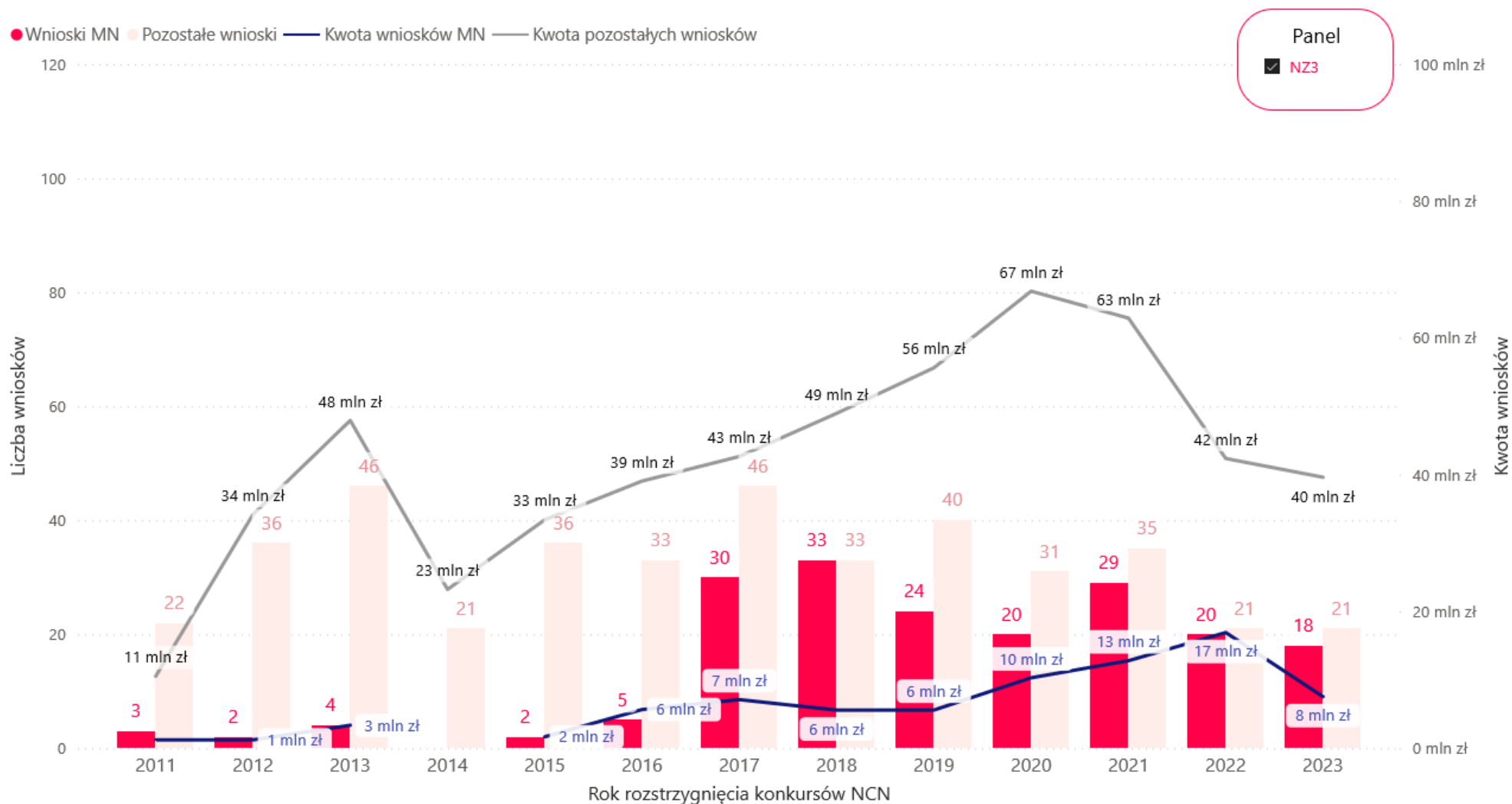
SHENG

SONATA BIS

SYMFONIA

*Typ konkursu OPUS dotyczy także wniosków OPUS LAP.

Liczba i wartość projektów kierowanych przez młodych naukowców wspartych w konkursach NCN, w których mogą brać udział naukowcy na różnych etapach kariery cd.



Liczba i wartość finansowanych przez NCN **stypendiów naukowych*** w projektach nierealizowanych przez młodych naukowców lub finansowanych w konkursach NCN, które nie są skierowane tylko do młodych naukowców

Panel

NZ3

| Rok rozstrzygnięcia | Liczba finansowanych stypendiów | Wartość finansowanych stypendiów |
|---------------------|---------------------------------|----------------------------------|
| 2014 | 6 | 400 800 zł |
| 2015 | 20 | 1 726 900 zł |
| 2016 | 36 | 3 194 000 zł |
| 2017 | 39 | 3 837 000 zł |
| 2018 | 29 | 3 526 500 zł |
| 2019 | 40 | 4 693 200 zł |
| 2020 | 40 | 5 393 550 zł |
| 2021 | 34 | 6 256 000 zł |
| 2022 | 20 | 4 011 000 zł |
| 2023 | 28 | 4 248 000 zł |
| Ogółem | 292 | 37 286 950 zł |

Konkurs:

krajowy

międzynarodowy

Typ konkursu

GRIEG

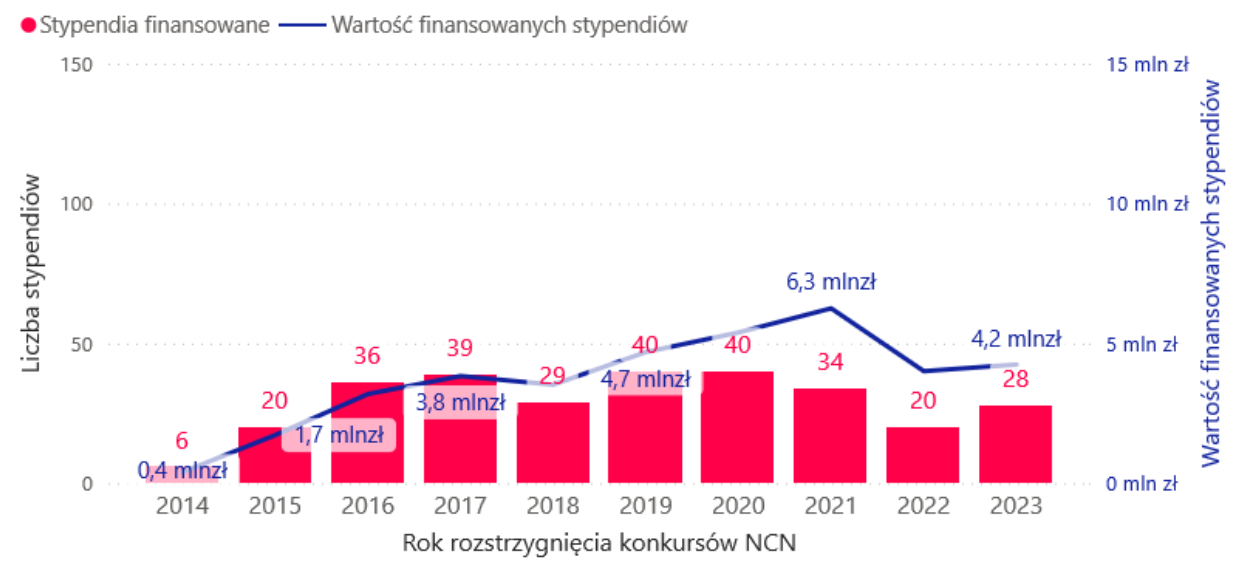
HARMONIA

MAESTRO

OPUS

SHENG

SONATA BIS



* Stypendia zostały ujęte od edycji 13. konkursów NCN (wprowadzenie regulacji).

**Typ konkursu OPUS dotyczy także wniosków OPUS LAP.

Liczba i wartość finansowanych przez NCN **stanowisk post-doc*** w projektach nierealizowanych przez młodych naukowców lub finansowanych w konkursach NCN, które nie są skierowane tylko do młodych naukowców

Panel
 NZ3

| Rok rozstrzygnięcia | Liczba finansowanych stanowisk post-doc | Wartość finansowanych stanowisk post-doc |
|---------------------|---|--|
| 2015 | 9 | 1 415 552 zł |
| 2016 | 15 | 3 555 431 zł |
| 2017 | 20 | 4 449 500 zł |
| 2018 | 19 | 5 432 000 zł |
| 2019 | 18 | 6 300 000 zł |
| 2020 | 26 | 12 119 292 zł |
| 2021 | 24 | 9 460 000 zł |
| 2022 | 14 | 6 360 000 zł |
| 2023 | 6 | 2 870 000 zł |
| Ogółem | 151 | 51 961 775 zł |

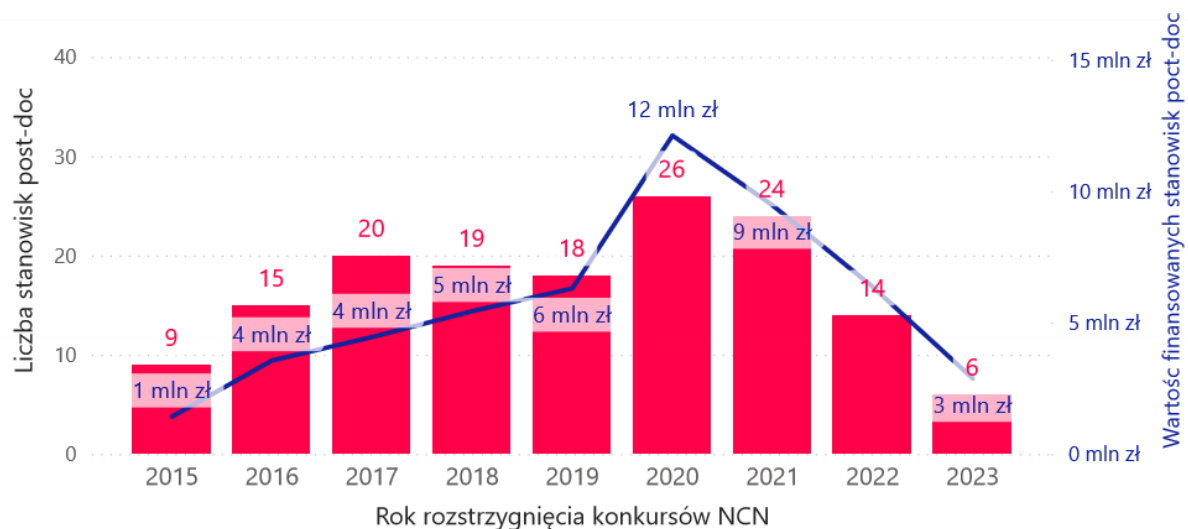
Konkurs:

krajowy
 międzynarodowy

Typ konkursu

GRIEG
 MAESTRO
 OPUS
 SHENG
 SONATA BIS

● Finansowane stanowiska post-doc — Wartość finansowanych stanowisk post-doc



* Stanowiska post-doc zostały ujęte od edycji 17. konkursów NCN (wprowadzenie regulacji).

**Typ konkursu OPUS dotyczy także wniosków OPUS LAP.

Finansowanie młodych naukowców w konkursach NCN

Grupa nauk NZ4

Jaki % ogółu finansowania stanowiły środki przyznane młodym naukowcom (MN) ?

Panel

NZ4

| Rok rozstrzygnięcia konkursów NCN* | Kwota przyznana Młodym Naukowcom ogółem** | Kwota przyznana ogółem | % kwoty przyznanej Młodym Naukowcom** |
|------------------------------------|---|------------------------|---------------------------------------|
| 2016 | 16 424 904 zł | 44 062 668 zł | 37% |
| 2017 | 15 334 860 zł | 46 598 743 zł | 33% |
| 2018 | 17 980 159 zł | 43 542 219 zł | 41% |
| 2019 | 18 947 297 zł | 41 493 270 zł | 46% |
| 2020 | 20 090 831 zł | 51 413 517 zł | 39% |
| 2021 | 27 369 252 zł | 58 200 773 zł | 47% |
| 2022 | 17 658 280 zł | 49 026 022 zł | 36% |
| 2023 | 21 651 676 zł | 44 466 739 zł | 49% |
| Ogółem | 155 457 259 zł | 378 803 951 zł | 41% |

Konkurs:

krajowy

międzynarodowy

Typ konkursu

ETIUDA

HARMONIA

MAESTRO

MINIATURA

OPUS

POLONEZ BIS

POLS

PRELUDIUM

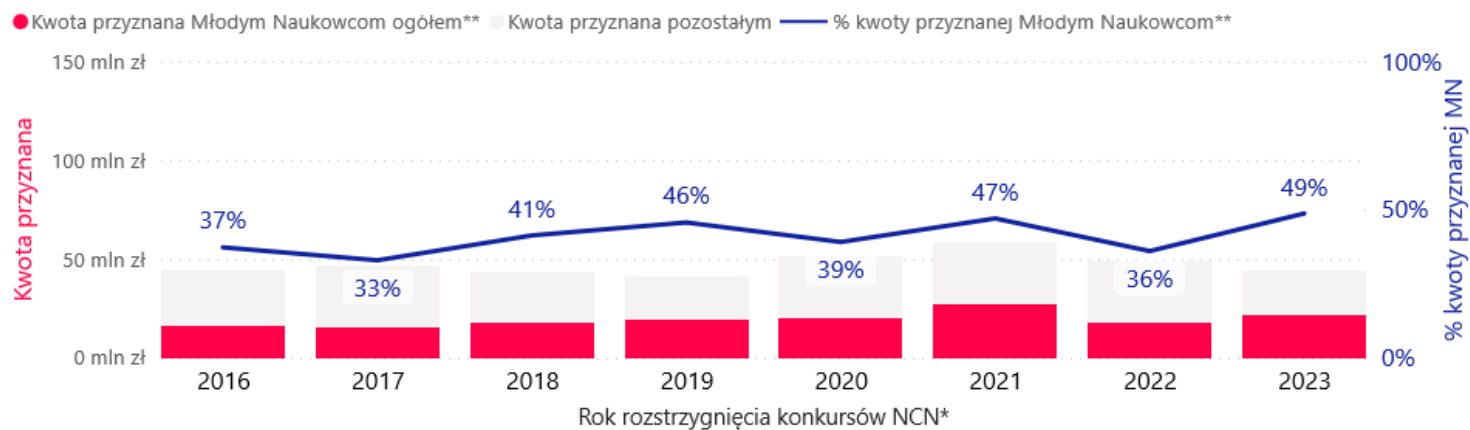
PRELUDIUM BIS

SONATA

SONATA BIS

SONATINA

SYMFONIA



* Rok rozstrzygnięcia obejmuje pełne lata, w których wprowadzono regulacje dotyczące stypendiów i stanowisk post-doc.

** Kwota przyznana Młodym Naukowcom została obliczona jako suma:

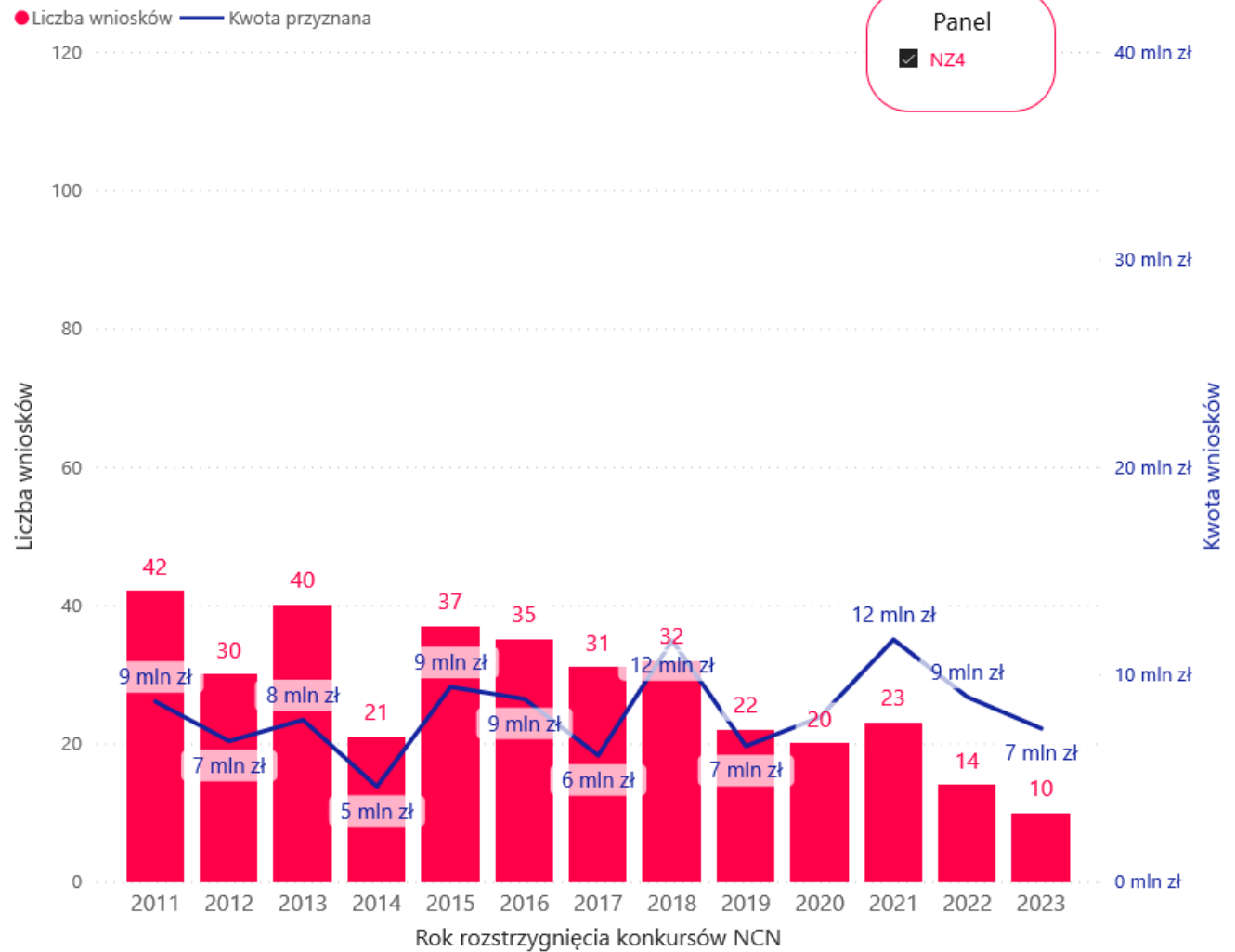
- kwoty przyznanej w całości na konkursy dedykowane Młodym Naukowcom,
- kwoty projektów kierowanych przez Młodych Naukowców w konkursach im niededykowanych,
- kwoty przeznaczonej na stanowiska post-doc i stypendia w projektach niededykowanych oraz niekierowanych przez Młodych Naukowców.

Liczba i wartość projektów wspartych w konkursach NCN dla młodych naukowców

| Rok rozstrzygnięcia | Wnioski wsparte | Kwota przyznana |
|---------------------|-----------------|-----------------------|
| 2011 | 42 | 8 688 652 zł |
| 2012 | 30 | 6 776 034 zł |
| 2013 | 40 | 7 802 192 zł |
| 2014 | 21 | 4 585 443 zł |
| 2015 | 37 | 9 390 139 zł |
| 2016 | 35 | 8 807 844 zł |
| 2017 | 31 | 6 088 578 zł |
| 2018 | 32 | 11 625 803 zł |
| 2019 | 22 | 6 535 667 zł |
| 2020 | 20 | 7 927 128 zł |
| 2021 | 23 | 11 670 697 zł |
| 2022 | 14 | 8 901 697 zł |
| 2023 | 10 | 7 388 195 zł |
| Ogółem | 357 | 106 188 069 zł |

Typ konkursu

- ETIUDA
- FUGA
- PRELUDIUM
- PRELUDIUM BIS
- SONATA
- SONATINA



Liczba i wartość projektów kierowanych przez młodych naukowców wspartych w konkursach NCN, w których mogą brać udział naukowcy na różnych etapach kariery

| Rok rozstrzygnięcia | Wnioski wsparte | Badania kierowane przez MN | % kierowanych przez MN | Badania kierowane przez nieMN | % kierowanych przez nieMN |
|---------------------|-----------------|----------------------------|------------------------|-------------------------------|---------------------------|
| 2011 | 60 | 3 | 5% | 57 | 95% |
| 2012 | 49 | 8 | 16% | 41 | 84% |
| 2013 | 39 | 2 | 5% | 37 | 95% |
| 2014 | 30 | 1 | 3% | 29 | 97% |
| 2015 | 33 | 2 | 6% | 31 | 94% |
| 2016 | 30 | 2 | 7% | 28 | 93% |
| 2017 | 64 | 23 | 36% | 41 | 64% |
| 2018 | 47 | 16 | 34% | 31 | 66% |
| 2019 | 38 | 20 | 53% | 18 | 47% |
| 2020 | 34 | 10 | 29% | 24 | 71% |
| 2021 | 38 | 16 | 42% | 22 | 58% |
| 2022 | 25 | 8 | 32% | 17 | 68% |
| 2023 | 32 | 15 | 47% | 17 | 53% |
| Ogółem | 519 | 126 | 24% | 393 | 76% |

| Rok rozstrzygnięcia | Kwota przyznana | Kwota przyznana MN | % kwoty przyznanej MN | Kwota przyznana nieMN | % kwoty przyznanej nieMN |
|---------------------|-----------------------|----------------------|-----------------------|-----------------------|--------------------------|
| 2011 | 25 634 693 zł | 1 123 608 zł | 4% | 24 511 085 zł | 96% |
| 2012 | 31 217 501 zł | 4 183 740 zł | 13% | 27 033 761 zł | 87% |
| 2013 | 32 352 902 zł | 1 367 837 zł | 4% | 30 985 065 zł | 96% |
| 2014 | 23 389 479 zł | 1 372 500 zł | 6% | 22 016 979 zł | 94% |
| 2015 | 37 104 843 zł | 1 877 668 zł | 5% | 35 227 175 zł | 95% |
| 2016 | 35 254 824 zł | 1 721 460 zł | 5% | 33 533 364 zł | 95% |
| 2017 | 40 510 165 zł | 4 301 282 zł | 11% | 36 208 883 zł | 89% |
| 2018 | 31 916 416 zł | 754 156 zł | 2% | 31 162 260 zł | 98% |
| 2019 | 34 957 603 zł | 6 538 630 zł | 19% | 28 418 973 zł | 81% |
| 2020 | 43 486 389 zł | 3 088 903 zł | 7% | 40 397 486 zł | 93% |
| 2021 | 46 530 076 zł | 5 768 555 zł | 12% | 40 761 521 zł | 88% |
| 2022 | 40 124 325 zł | 348 583 zł | 1% | 39 775 742 zł | 99% |
| 2023 | 37 078 544 zł | 5 787 881 zł | 16% | 31 290 663 zł | 84% |
| Ogółem | 459 557 760 zł | 38 234 803 zł | 8% | 421 322 957 zł | 92% |

Panel
 NZ4

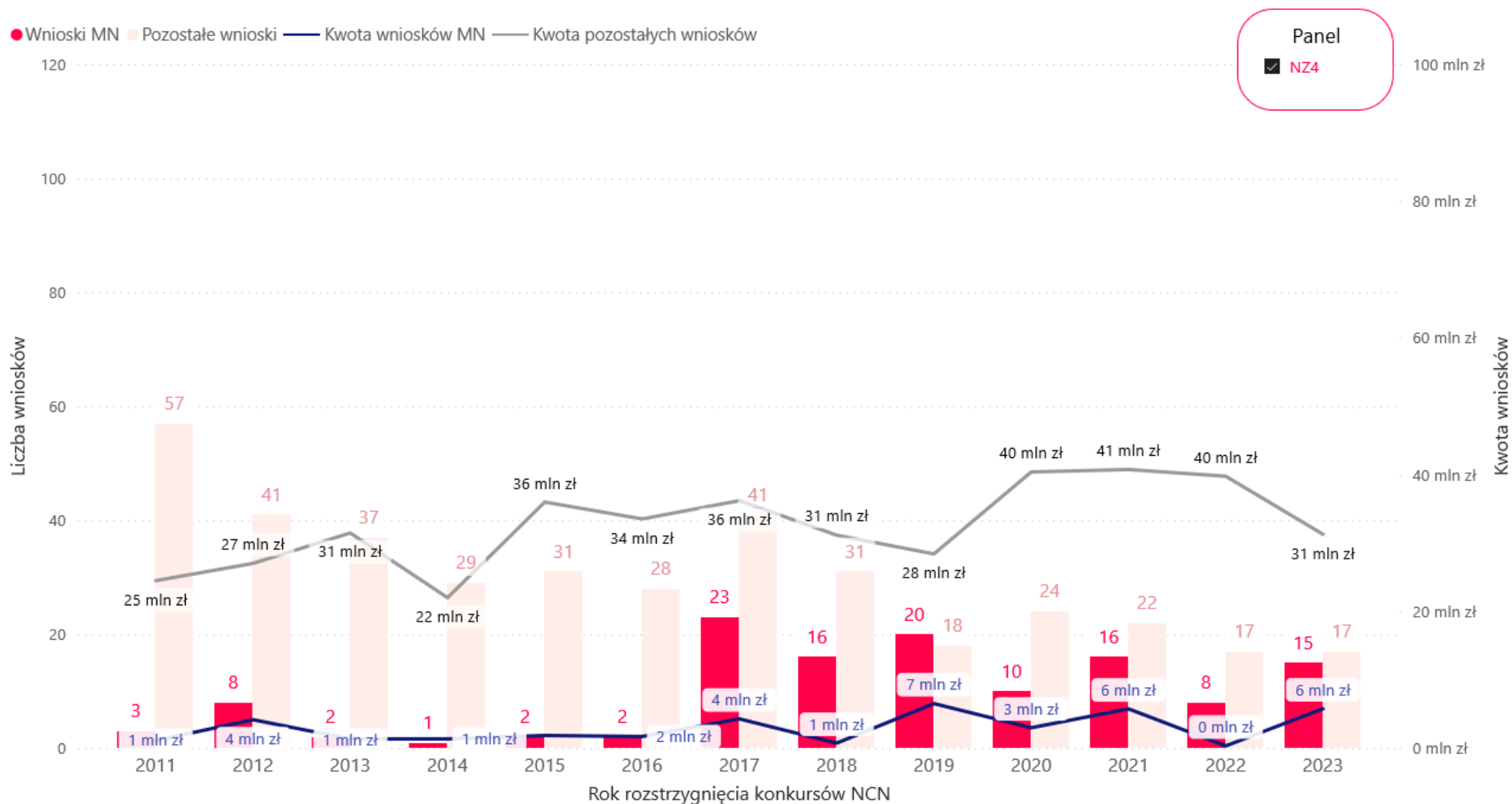
Konkurs:
 krajowy
 międzynarodowy

Typ konkursu

- HARMONIA
- MAESTRO
- MINIATURA
- OPUS
- POLONEZ BIS
- POLS
- SONATA BIS
- SYMFONIA

*Typ konkursu OPUS dotyczy także wniosków OPUS LAP.

Liczba i wartość projektów kierowanych przez młodych naukowców wspartych w konkursach NCN, w których mogą brać udział naukowcy na różnych etapach kariery cd.



Liczba i wartość finansowanych przez NCN **stypendiów naukowych*** w projektach nierealizowanych przez młodych naukowców lub finansowanych w konkursach NCN, które nie są skierowane tylko do młodych naukowców

Panel

NZ4

| Rok rozstrzygnięcia | Liczba finansowanych stypendiów | Wartość finansowanych stypendiów |
|---------------------|---------------------------------|----------------------------------|
| 2014 | 4 | 196 800 zł |
| 2015 | 28 | 2 378 800 zł |
| 2016 | 32 | 2 423 800 zł |
| 2017 | 24 | 2 036 200 zł |
| 2018 | 17 | 2 005 000 zł |
| 2019 | 21 | 2 283 000 zł |
| 2020 | 27 | 3 344 800 zł |
| 2021 | 22 | 4 410 000 zł |
| 2022 | 25 | 4 398 000 zł |
| 2023 | 16 | 3 015 600 zł |
| Ogółem | 216 | 26 492 000 zł |

Konkurs:

krajowy

międzynarodowy

Typ konkursu

HARMONIA

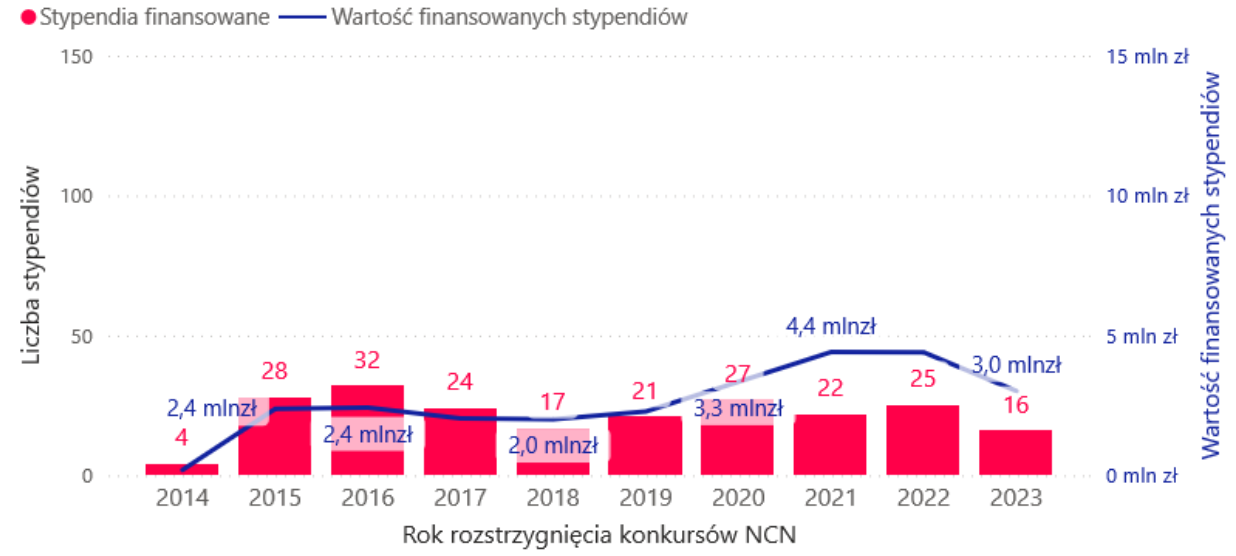
MAESTRO

OPUS

POLONEZ BIS

SONATA BIS

SYMFONIA



* Stypendia zostały ujęte od edycji 13. konkursów NCN (wprowadzenie regulacji).

**Typ konkursu OPUS dotyczy także wniosków OPUS LAP.

Liczba i wartość finansowanych przez NCN **stanowisk post-doc*** w projektach nierealizowanych przez młodych naukowców lub finansowanych w konkursach NCN, które nie są skierowane tylko do młodych naukowców

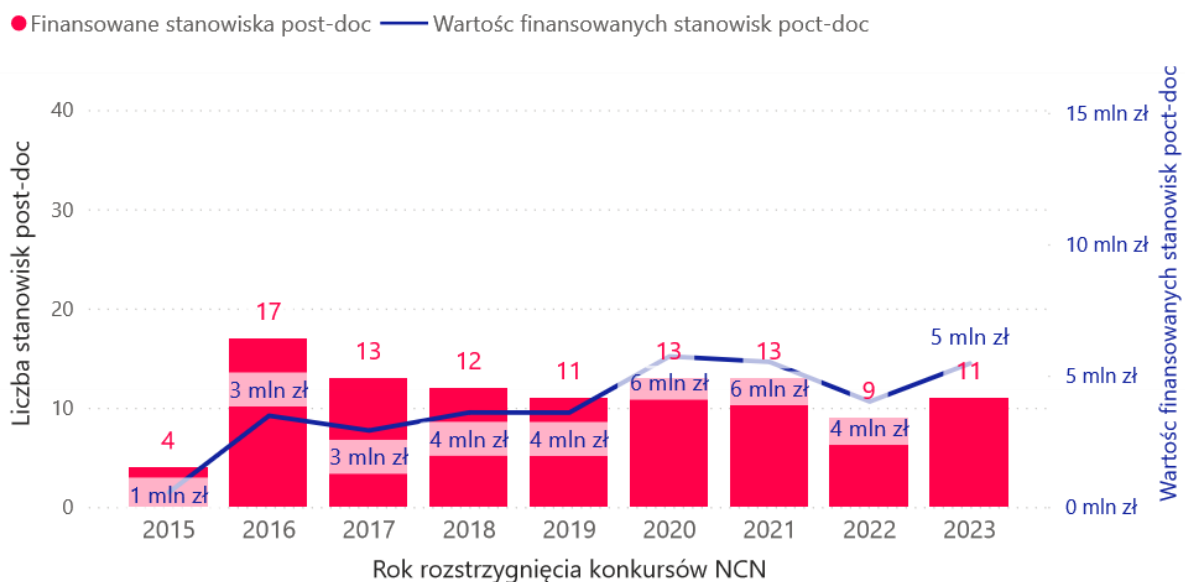
Panel
 NZ4

| Rok rozstrzygnięcia | Liczba finansowanych stanowisk post-doc | Wartość finansowanych stanowisk post-doc |
|---------------------|---|--|
| 2015 | 4 | 553 000 zł |
| 2016 | 17 | 3 471 800 zł |
| 2017 | 13 | 2 908 800 zł |
| 2018 | 12 | 3 595 200 zł |
| 2019 | 11 | 3 590 000 zł |
| 2020 | 13 | 5 730 000 zł |
| 2021 | 13 | 5 520 000 zł |
| 2022 | 9 | 4 010 000 zł |
| 2023 | 11 | 5 460 000 zł |
| Ogółem | 103 | 34 838 800 zł |

Konkurs:
 krajowy

Typ konkursu

- MAESTRO
- OPUS
- SONATA BIS
- SYMFONIA



* Stanowiska post-doc zostały ujęte od edycji 17. konkursów NCN (wprowadzenie regulacji).

**Typ konkursu OPUS dotyczy także wniosków OPUS LAP.

Finansowanie młodych naukowców w konkursach NCN

Grupa nauk NZ5

Jaki % ogółu finansowania stanowiły środki przyznane młodym naukowcom (MN) ?

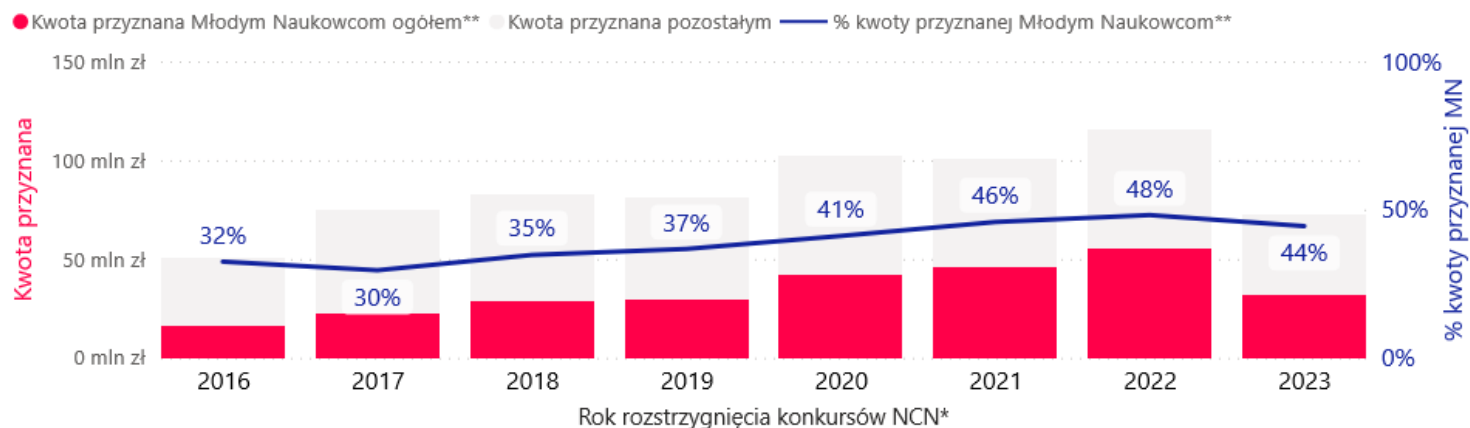
Panel
 NZS

| Rok rozstrzygnięcia konkursów NCN* | Kwota przyznana Młodym Naukowcom ogółem** | Kwota przyznana ogółem | % kwoty przyznanej Młodym Naukowcom** |
|------------------------------------|---|------------------------|---------------------------------------|
| 2016 | 16 345 977 zł | 50 362 259 zł | 32% |
| 2017 | 22 071 083 zł | 74 701 171 zł | 30% |
| 2018 | 28 616 294 zł | 82 442 676 zł | 35% |
| 2019 | 29 678 759 zł | 80 777 562 zł | 37% |
| 2020 | 41 939 801 zł | 101 981 306 zł | 41% |
| 2021 | 45 968 848 zł | 100 313 687 zł | 46% |
| 2022 | 55 690 958 zł | 115 622 929 zł | 48% |
| 2023 | 32 117 438 zł | 72 285 568 zł | 44% |
| Ogółem | 272 429 158 zł | 678 487 158 zł | 40% |

Konkurs:
 krajowy
 międzynarodowy

Typ konkursu

- BEETHOVEN LIFE
- DAINA
- ETIUDA
- GRIEG
- HARMONIA
- MAESTRO
- MINIATURA
- OPUS
- POLONEZ BIS
- PRELUDIUM
- PRELUDIUM BIS
- SONATA
- SONATA BIS
- SONATINA



* Rok rozstrzygnięcia obejmuje pełne lata, w których wprowadzono regulacje dotyczące stypendiów i stanowisk post-doc.

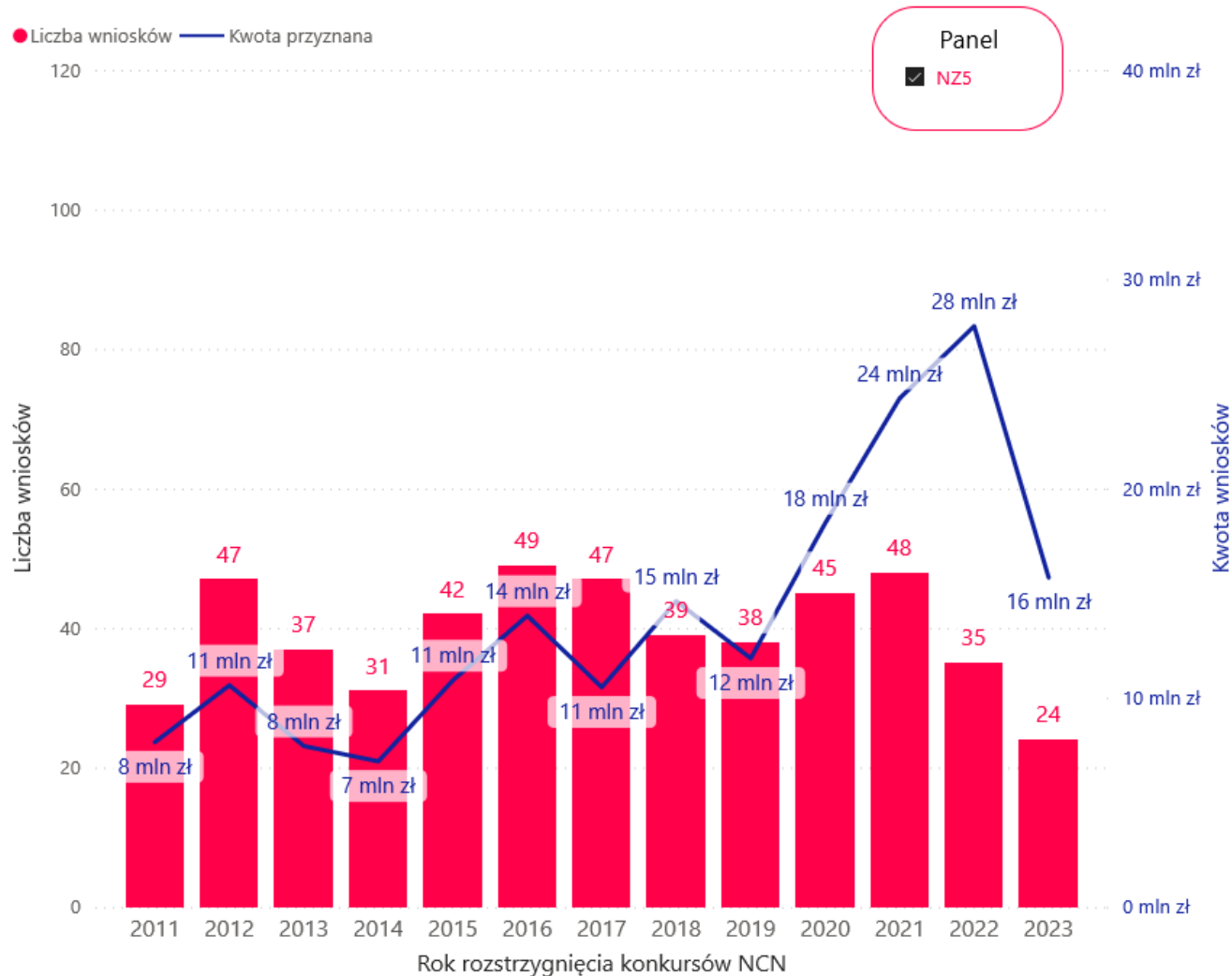
** Kwota przyznana Młodym Naukowcom została obliczona jako suma:

- kwoty przyznanej w całości na konkursy dedykowane Młodym Naukowcom,
- kwoty projektów kierowanych przez Młodych Naukowców w konkursach im niededykowanych,
- kwoty przeznaczonej na stanowiska post-doc i stypendia w projektach niededykowanych oraz niekierowanych przez Młodych Naukowców.

Liczba i wartość projektów wspartych w konkursach NCN dla młodych naukowców

| Rok rozstrzygnięcia | Wnioski wsparte | Kwota przyznana |
|---------------------|-----------------|-----------------------|
| 2011 | 29 | 7 879 162 zł |
| 2012 | 47 | 10 596 948 zł |
| 2013 | 37 | 7 691 607 zł |
| 2014 | 31 | 6 962 105 zł |
| 2015 | 42 | 10 832 262 zł |
| 2016 | 49 | 13 919 585 zł |
| 2017 | 47 | 10 503 509 zł |
| 2018 | 39 | 14 614 473 zł |
| 2019 | 38 | 11 886 565 zł |
| 2020 | 45 | 18 346 700 zł |
| 2021 | 48 | 24 316 655 zł |
| 2022 | 35 | 27 758 333 zł |
| 2023 | 24 | 15 745 146 zł |
| Ogółem | 511 | 181 053 050 zł |

- Typ konkursu
- ETIUDA
 - FUGA
 - PRELUDIUM
 - PRELUDIUM BIS
 - SONATA
 - SONATINA



Liczba i wartość projektów kierowanych przez młodych naukowców wspartych w konkursach NCN, w których mogą brać udział naukowcy na różnych etapach kariery

| Rok rozstrzygnięcia | Wnioski wsparte | Badania kierowane przez MN | % kierowanych przez MN | Badania kierowane przez nieMN | % kierowanych przez nieMN |
|---------------------|-----------------|----------------------------|------------------------|-------------------------------|---------------------------|
| 2011 | 33 | | | 33 | 100% |
| 2012 | 51 | 6 | 12% | 45 | 88% |
| 2013 | 33 | | | 33 | 100% |
| 2014 | 25 | 3 | 12% | 22 | 88% |
| 2015 | 41 | 3 | 7% | 38 | 93% |
| 2016 | 37 | | | 37 | 100% |
| 2017 | 82 | 15 | 18% | 67 | 82% |
| 2018 | 85 | 33 | 39% | 52 | 61% |
| 2019 | 61 | 24 | 39% | 37 | 61% |
| 2020 | 74 | 27 | 36% | 47 | 64% |
| 2021 | 86 | 41 | 48% | 45 | 52% |
| 2022 | 81 | 39 | 48% | 42 | 52% |
| 2023 | 71 | 37 | 52% | 34 | 48% |
| Ogółem | 760 | 228 | 30% | 532 | 70% |

| Rok rozstrzygnięcia | Kwota przyznana | Kwota przyznana MN | % kwoty przyznanej MN | Kwota przyznana nieMN | % kwoty przyznanej nieMN |
|---------------------|-----------------------|----------------------|-----------------------|-----------------------|--------------------------|
| 2011 | 14 929 333 zł | | | 14 929 333 zł | 100% |
| 2012 | 43 896 969 zł | 4 573 750 zł | 10% | 39 323 219 zł | 90% |
| 2013 | 27 058 760 zł | | | 27 058 760 zł | 100% |
| 2014 | 25 823 052 zł | 3 682 070 zł | 14% | 22 140 982 zł | 86% |
| 2015 | 43 041 959 zł | 2 766 073 zł | 6% | 40 275 886 zł | 94% |
| 2016 | 36 442 674 zł | | | 36 442 674 zł | 100% |
| 2017 | 64 197 662 zł | 4 477 874 zł | 7% | 59 719 788 zł | 93% |
| 2018 | 67 828 203 zł | 6 538 421 zł | 10% | 61 289 782 zł | 90% |
| 2019 | 68 890 997 zł | 8 231 194 zł | 12% | 60 659 803 zł | 88% |
| 2020 | 83 634 606 zł | 11 743 901 zł | 14% | 71 890 705 zł | 86% |
| 2021 | 75 997 032 zł | 10 002 393 zł | 13% | 65 994 639 zł | 87% |
| 2022 | 87 864 596 zł | 12 169 425 zł | 14% | 75 695 171 zł | 86% |
| 2023 | 56 540 422 zł | 7 303 959 zł | 13% | 49 236 463 zł | 87% |
| Ogółem | 696 146 265 zł | 71 489 060 zł | 10% | 624 657 205 zł | 90% |

Panel
 NZ5

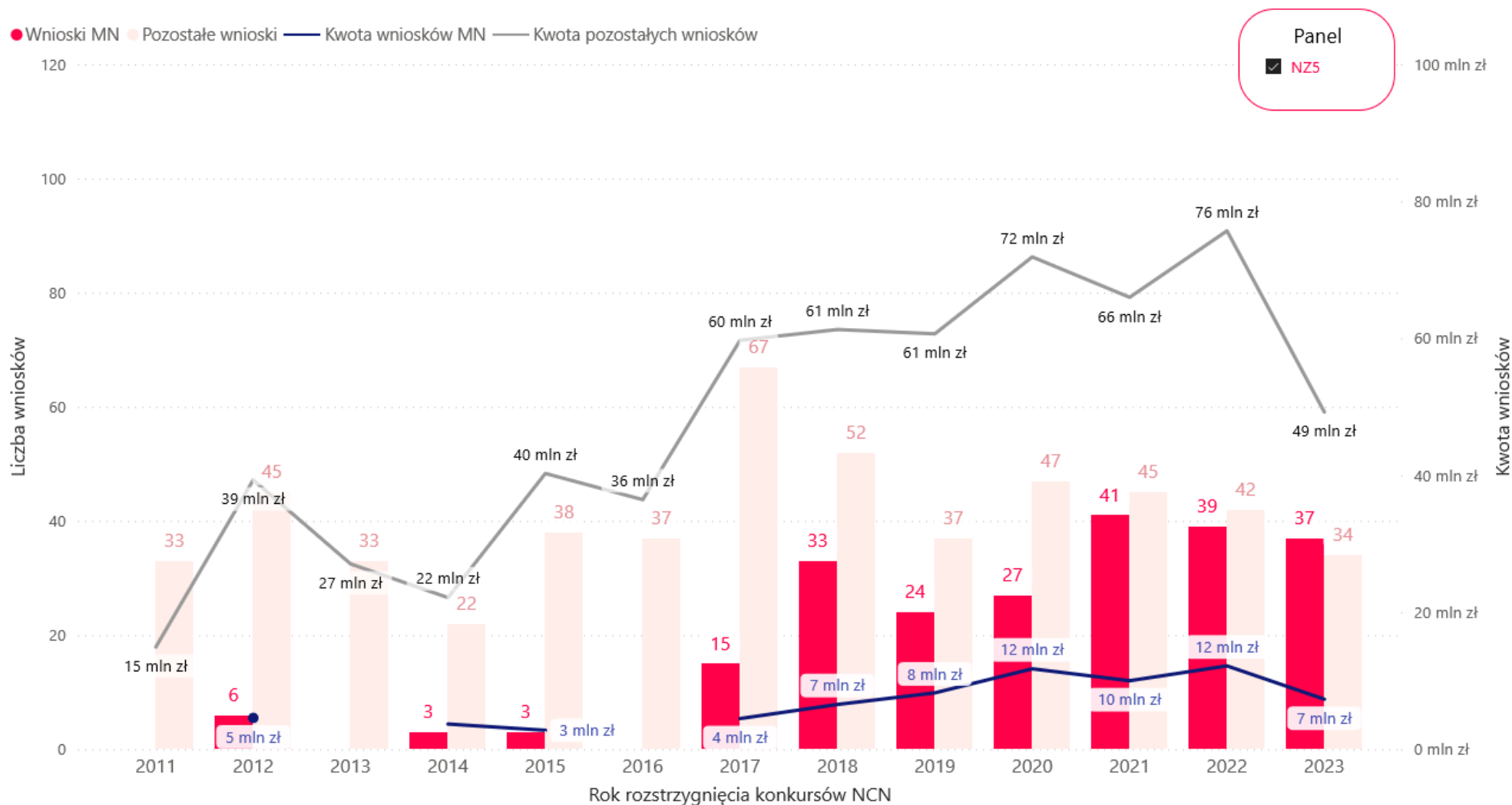
Konkurs:
 krajowy
 międzynarodowy

Typ konkursu

- BEETHOVEN LIFE
- DAINA
- GRIEG
- HARMONIA
- MAESTRO
- MINIATURA
- OPUS
- POLONEZ BIS
- SONATA BIS

*Typ konkursu OPUS dotyczy także wniosków OPUS LAP.

Liczba i wartość projektów kierowanych przez młodych naukowców wspartych w konkursach NCN, w których mogą brać udział naukowcy na różnych etapach kariery cd.



Liczba i wartość finansowanych przez NCN **stypendiów naukowych*** w projektach nierealizowanych przez młodych naukowców lub finansowanych w konkursach NCN, które nie są skierowane tylko do młodych naukowców

Panel

NZS

| Rok rozstrzygnięcia | Liczba finansowanych stypendiów | Wartość finansowanych stypendiów |
|---------------------|---------------------------------|----------------------------------|
| 2014 | 2 | 144 000 zł |
| 2015 | 16 | 1 606 720 zł |
| 2016 | 30 | 1 821 400 zł |
| 2017 | 40 | 3 422 200 zł |
| 2018 | 33 | 3 122 600 zł |
| 2019 | 36 | 4 771 000 zł |
| 2020 | 46 | 6 911 200 zł |
| 2021 | 45 | 6 009 800 zł |
| 2022 | 39 | 7 708 200 zł |
| 2023 | 26 | 4 425 000 zł |
| Ogółem | 313 | 39 942 120 zł |

Konkurs:

krajowy

międzynarodowy

Typ konkursu

BEETHOVEN LIFE

DAINA

GRIEG

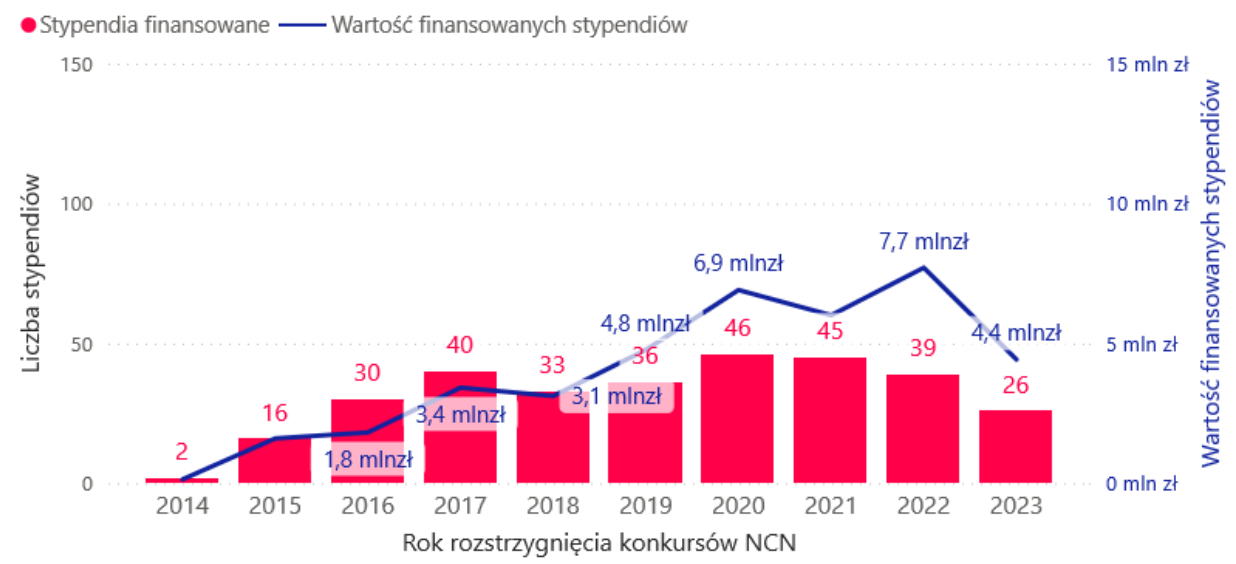
HARMONIA

MAESTRO

OPUS

POLONEZ BIS

SONATA BIS



* Stypendia zostały ujęte od edycji 13. konkursów NCN (wprowadzenie regulacji).

**Typ konkursu OPUS dotyczy także wniosków OPUS LAP.

Liczba i wartość finansowanych przez NCN **stanowisk post-doc*** w projektach nierealizowanych przez młodych naukowców lub finansowanych w konkursach NCN, które nie są skierowane tylko do młodych naukowców

Panel
 NZ5

| Rok rozstrzygnięcia | Liczba finansowanych stanowisk post-doc | Wartość finansowanych stanowisk post-doc |
|---------------------|---|--|
| 2015 | 14 | 1 078 600 zł |
| 2016 | 4 | 604 992 zł |
| 2017 | 20 | 3 667 500 zł |
| 2018 | 15 | 4 340 800 zł |
| 2019 | 13 | 4 790 000 zł |
| 2020 | 13 | 4 938 000 zł |
| 2021 | 14 | 5 640 000 zł |
| 2022 | 19 | 8 055 000 zł |
| 2023 | 10 | 4 643 333 zł |
| Ogółem | 122 | 37 758 225 zł |

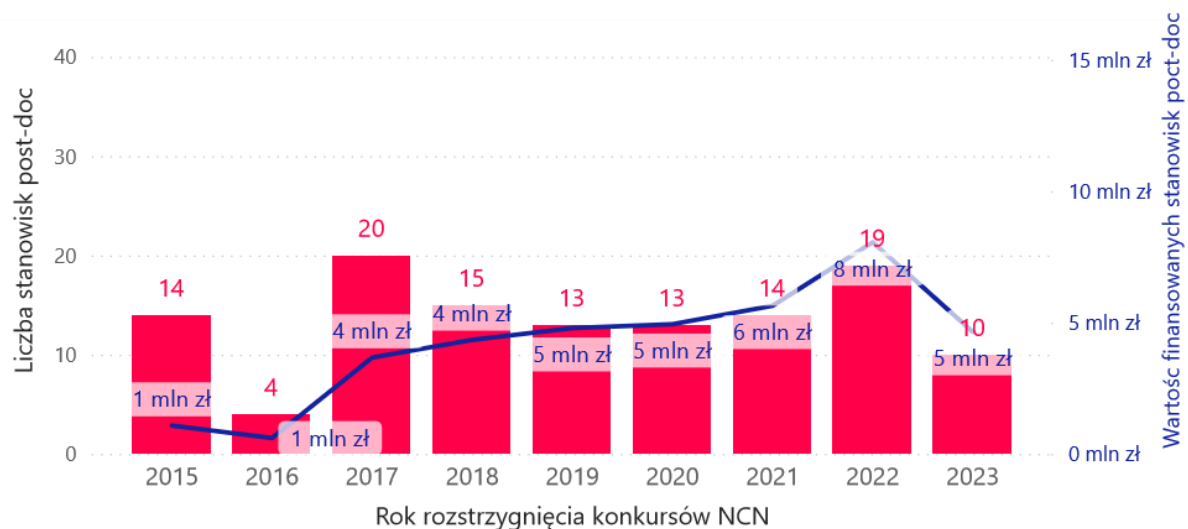
Konkurs:

krajowy
 międzynarodowy

Typ konkursu

DAINA
 GRIEG
 MAESTRO
 OPUS
 SONATA BIS

● Finansowane stanowiska post-doc — Wartość finansowanych stanowisk post-doc



* Stanowiska post-doc zostały ujęte od edycji 17. konkursów NCN (wprowadzenie regulacji).

**Typ konkursu OPUS dotyczy także wniosków OPUS LAP.

Finansowanie młodych naukowców w konkursach NCN

Grupa nauk NZ6

Jaki % ogółu finansowania stanowiły środki przyznane młodym naukowcom (MN) ?

Panel

NZ6

| Rok rozstrzygnięcia konkursów NCN* | Kwota przyznana Młodym Naukowcom ogółem** | Kwota przyznana ogółem | % kwoty przyznanej Młodym Naukowcom** |
|------------------------------------|---|------------------------|---------------------------------------|
| 2016 | 17 094 045 zł | 39 701 679 zł | 43% |
| 2017 | 12 172 992 zł | 38 524 908 zł | 32% |
| 2018 | 17 295 812 zł | 42 770 781 zł | 40% |
| 2019 | 15 337 475 zł | 48 191 687 zł | 32% |
| 2020 | 23 371 227 zł | 62 358 494 zł | 37% |
| 2021 | 26 293 843 zł | 52 523 961 zł | 50% |
| 2022 | 20 983 646 zł | 46 246 020 zł | 45% |
| 2023 | 13 354 733 zł | 38 442 896 zł | 35% |
| Ogółem | 145 903 773 zł | 368 760 426 zł | 40% |

Konkurs:

krajowy

międzynarodowy

Typ konkursu

BEETHOVEN LIFE

DAINA

ETIUDA

GRIEG

HARMONIA

MINIATURA

OPUS

POLONEZ

POLONEZ BIS

PRELUDIUM

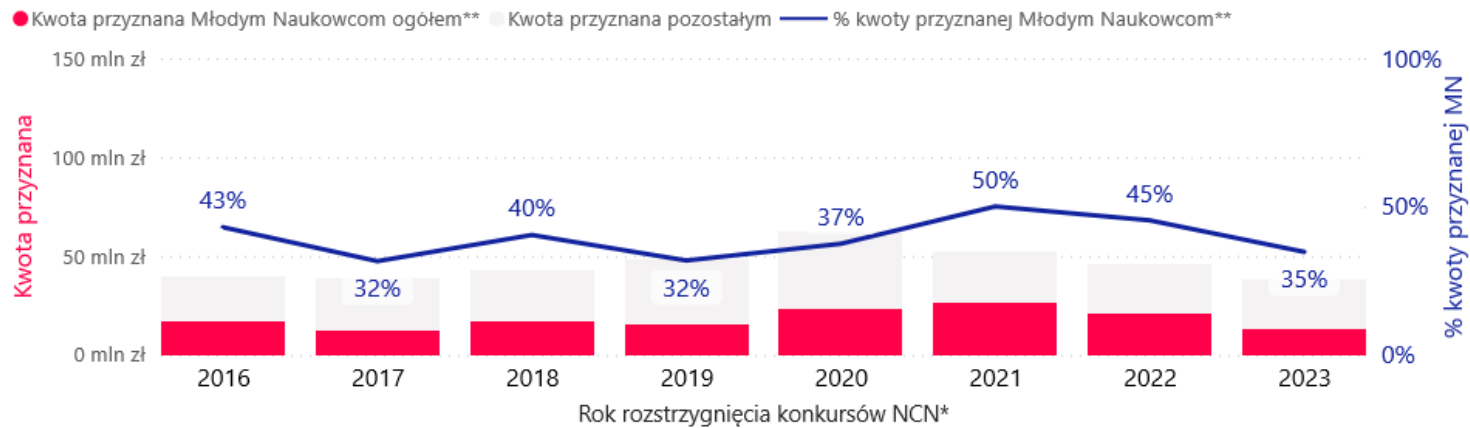
PRELUDIUM BIS

SHENG

SONATA

SONATA BIS

SONATINA



* Rok rozstrzygnięcia obejmuje pełne lata, w których wprowadzono regulacje dotyczące stypendiów i stanowisk post-doc.

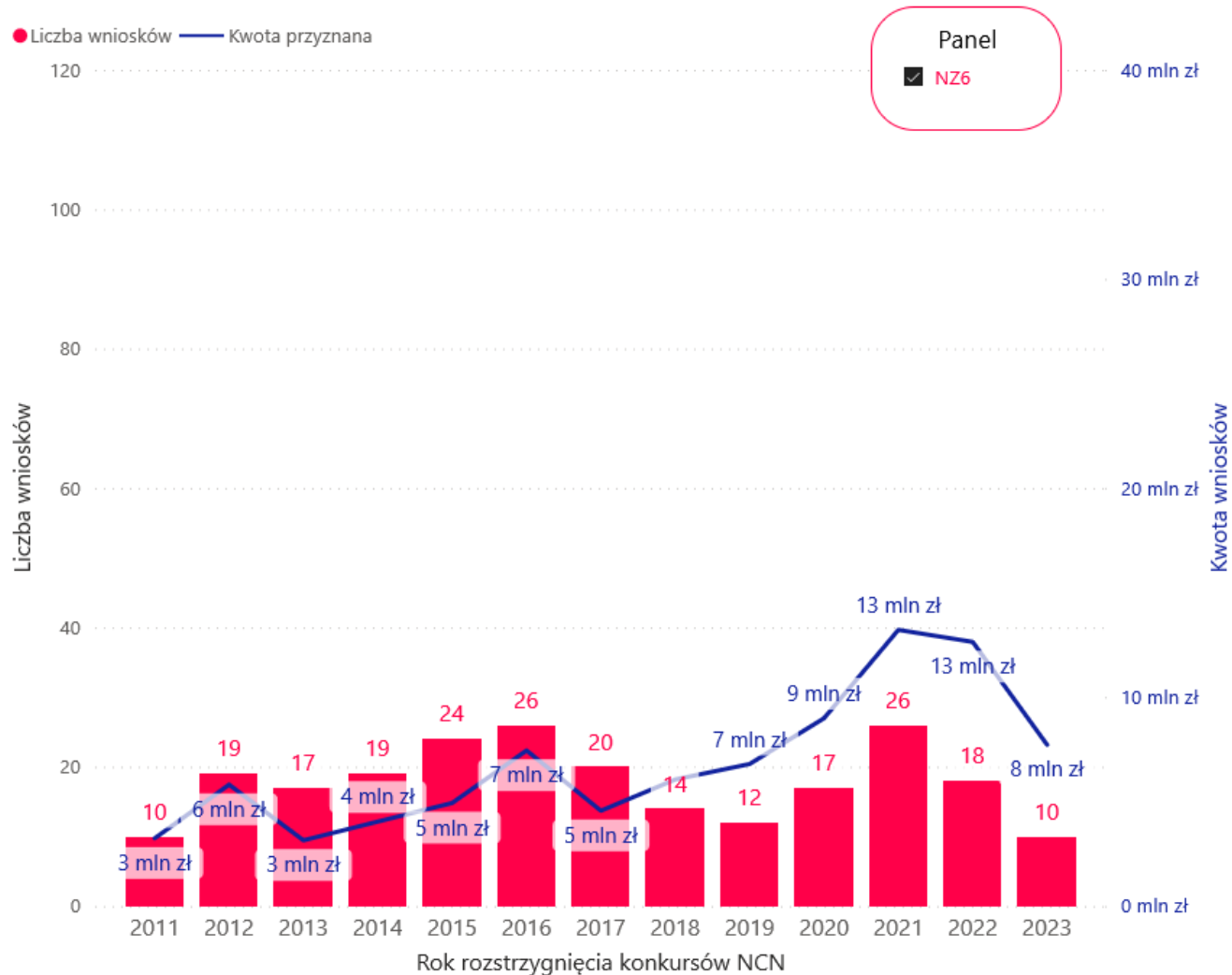
** Kwota przyznana Młodym Naukowcom została obliczona jako suma:

- kwoty przyznanej w całości na konkursy dedykowane Młodym Naukowcom,
- kwoty projektów kierowanych przez Młodych Naukowców w konkursach im niededykowanych,
- kwoty przeznaczonej na stanowiska post-doc i stypendia w projektach niededykowanych oraz niekierowanych przez Młodych Naukowców.

Liczba i wartość projektów wspartych w konkursach NCN dla młodych naukowców

| Rok rozstrzygnięcia | Wnioski wsparte | Kwota przyznana |
|---------------------|-----------------|----------------------|
| 2011 | 10 | 3 243 062 zł |
| 2012 | 19 | 5 810 237 zł |
| 2013 | 17 | 3 145 937 zł |
| 2014 | 19 | 4 041 783 zł |
| 2015 | 24 | 4 932 578 zł |
| 2016 | 26 | 7 445 445 zł |
| 2017 | 20 | 4 561 638 zł |
| 2018 | 14 | 6 056 597 zł |
| 2019 | 12 | 6 796 904 zł |
| 2020 | 17 | 8 985 825 zł |
| 2021 | 26 | 13 215 089 zł |
| 2022 | 18 | 12 638 364 zł |
| 2023 | 10 | 7 717 947 zł |
| Ogółem | 232 | 88 591 406 zł |

- Typ konkursu
- ETIUDA
 - FUGA
 - PRELUDIUM
 - PRELUDIUM BIS
 - SONATA
 - SONATINA



Liczba i wartość projektów kierowanych przez młodych naukowców wspartych w konkursach NCN, w których mogą brać udział naukowcy na różnych etapach kariery

| Rok rozstrzygnięcia | Wnioski wsparte | Badania kierowane przez MN | % kierowanych przez MN | Badania kierowane przez nieMN | % kierowanych przez nieMN |
|---------------------|-----------------|----------------------------|------------------------|-------------------------------|---------------------------|
| 2011 | 16 | | | 16 | 100% |
| 2012 | 31 | 5 | 16% | 26 | 84% |
| 2013 | 21 | 5 | 24% | 16 | 76% |
| 2014 | 20 | 1 | 5% | 19 | 95% |
| 2015 | 26 | 1 | 4% | 25 | 96% |
| 2016 | 27 | 4 | 15% | 23 | 85% |
| 2017 | 47 | 14 | 30% | 33 | 70% |
| 2018 | 36 | 15 | 42% | 21 | 58% |
| 2019 | 46 | 17 | 37% | 29 | 63% |
| 2020 | 35 | 10 | 29% | 25 | 71% |
| 2021 | 51 | 25 | 49% | 26 | 51% |
| 2022 | 30 | 14 | 47% | 16 | 53% |
| 2023 | 30 | 11 | 37% | 19 | 63% |
| Ogółem | 416 | 122 | 29% | 294 | 71% |

| Rok rozstrzygnięcia | Kwota przyznana | Kwota przyznana MN | % kwoty przyznanej MN | Kwota przyznana nieMN | % kwoty przyznanej nieMN |
|---------------------|-----------------------|----------------------|-----------------------|-----------------------|--------------------------|
| 2011 | 6 286 715 zł | | | 6 286 715 zł | 100% |
| 2012 | 20 209 963 zł | 2 097 718 zł | 10% | 18 112 245 zł | 90% |
| 2013 | 15 659 439 zł | 3 969 336 zł | 25% | 11 690 103 zł | 75% |
| 2014 | 20 642 811 zł | 999 320 zł | 5% | 19 643 491 zł | 95% |
| 2015 | 25 764 947 zł | 1 378 456 zł | 5% | 24 386 491 zł | 95% |
| 2016 | 32 256 234 zł | 6 860 600 zł | 21% | 25 395 634 zł | 79% |
| 2017 | 33 963 270 zł | 3 762 094 zł | 11% | 30 201 176 zł | 89% |
| 2018 | 36 714 184 zł | 7 101 715 zł | 19% | 29 612 469 zł | 81% |
| 2019 | 41 394 783 zł | 3 470 771 zł | 8% | 37 924 012 zł | 92% |
| 2020 | 53 372 669 zł | 6 140 902 zł | 12% | 47 231 767 zł | 88% |
| 2021 | 39 308 872 zł | 7 365 858 zł | 19% | 31 943 014 zł | 81% |
| 2022 | 33 607 656 zł | 1 754 982 zł | 5% | 31 852 674 zł | 95% |
| 2023 | 30 724 949 zł | 530 786 zł | 2% | 30 194 163 zł | 98% |
| Ogółem | 389 906 492 zł | 45 432 538 zł | 12% | 344 473 954 zł | 88% |

Panel
 NZ6

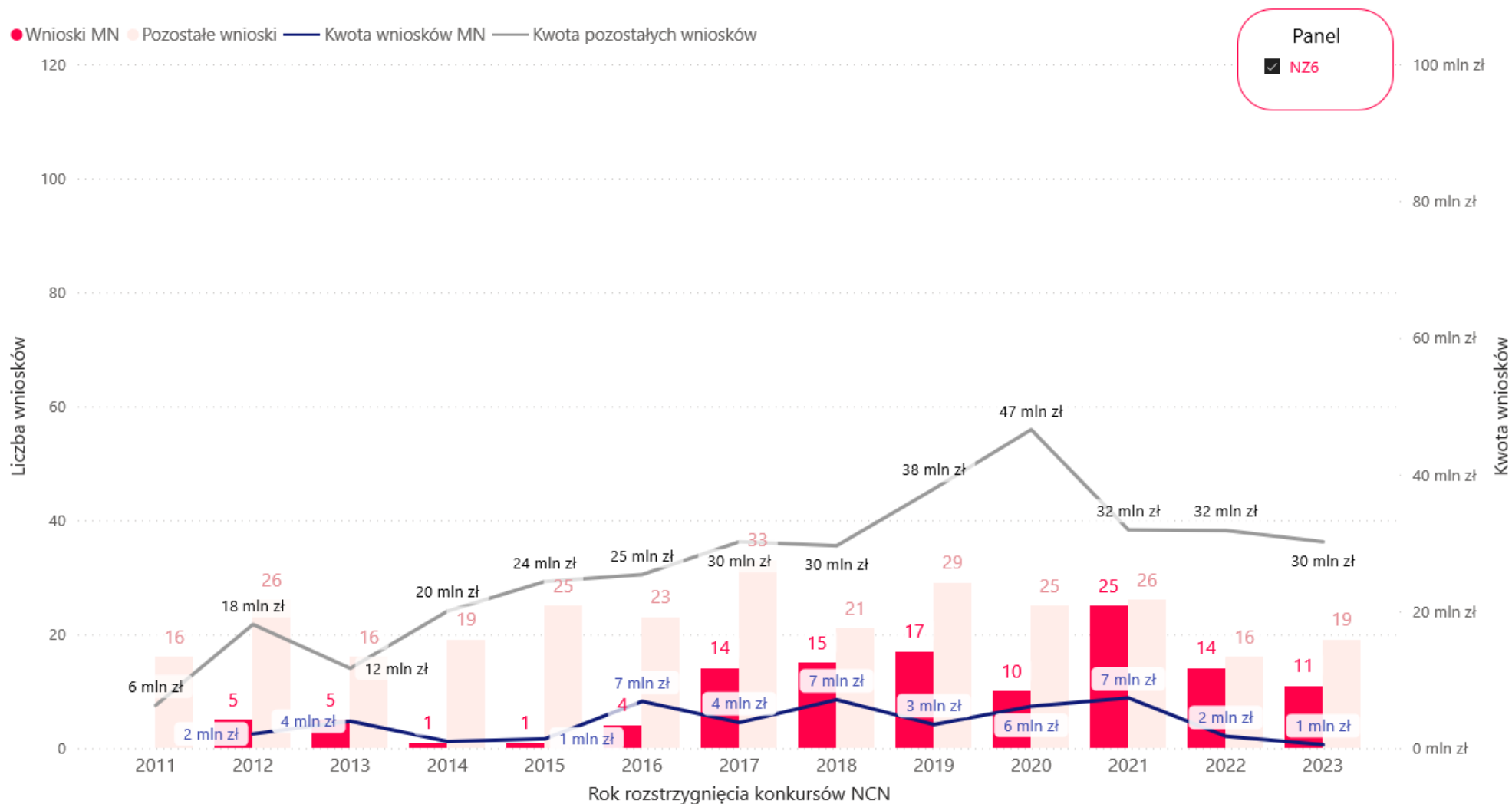
Konkurs:
 krajowy
 międzynarodowy

Typ konkursu

- BEETHOVEN LIFE
- DAINA
- GRIEG
- HARMONIA
- MAESTRO
- MINIATURA
- OPUS
- POLONEZ
- POLONEZ BIS
- SHENG
- SONATA BIS
- SYMFONIA

*Typ konkursu OPUS dotyczy także wniosków OPUS LAP.

Liczba i wartość projektów kierowanych przez młodych naukowców wspartych w konkursach NCN, w których mogą brać udział naukowcy na różnych etapach kariery cd.



Liczba i wartość finansowanych przez NCN **stypendiów naukowych*** w projektach nierealizowanych przez młodych naukowców lub finansowanych w konkursach NCN, które nie są skierowane tylko do młodych naukowców

Panel

NZ6

| Rok rozstrzygnięcia | Liczba finansowanych stypendiów | Wartość finansowanych stypendiów |
|---------------------|---------------------------------|----------------------------------|
| 2014 | 1 | 30 000 zł |
| 2015 | 14 | 1 239 580 zł |
| 2016 | 13 | 846 000 zł |
| 2017 | 22 | 1 528 200 zł |
| 2018 | 20 | 1 833 500 zł |
| 2019 | 29 | 2 659 800 zł |
| 2020 | 22 | 3 944 500 zł |
| 2021 | 26 | 3 192 896 zł |
| 2022 | 21 | 2 920 300 zł |
| 2023 | 20 | 2 726 000 zł |
| Ogółem | 188 | 20 920 776 zł |

Konkurs:

krajowy

międzynarodowy

Typ konkursu

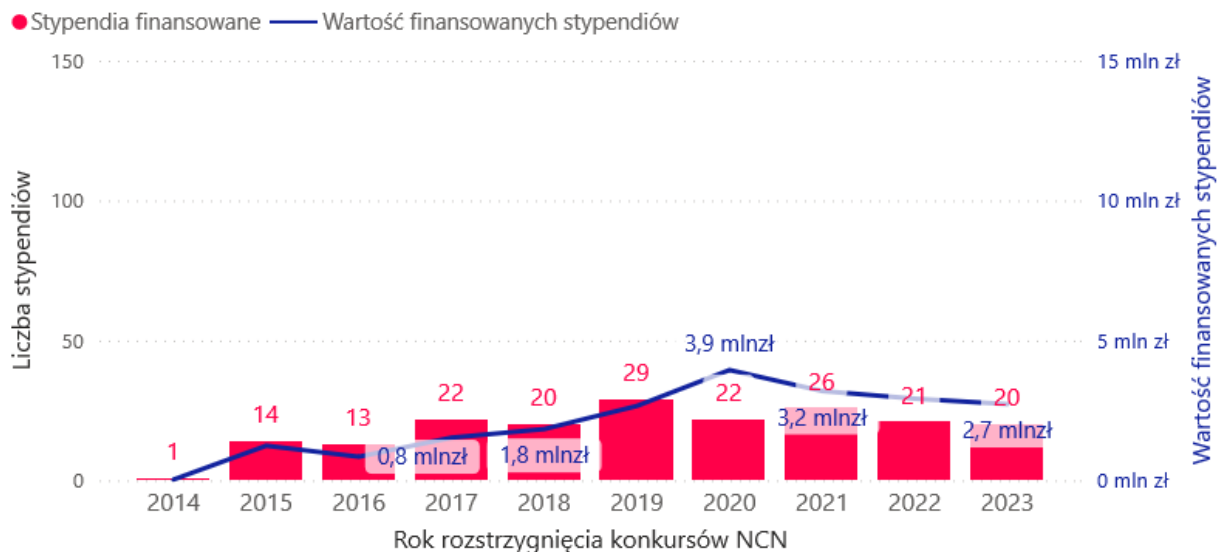
BEETHOVEN LIFE

GRIEG

OPUS

SHENG

SONATA BIS



* Stypendia zostały ujęte od edycji 13. konkursów NCN (wprowadzenie regulacji).

**Typ konkursu OPUS dotyczy także wniosków OPUS LAP.

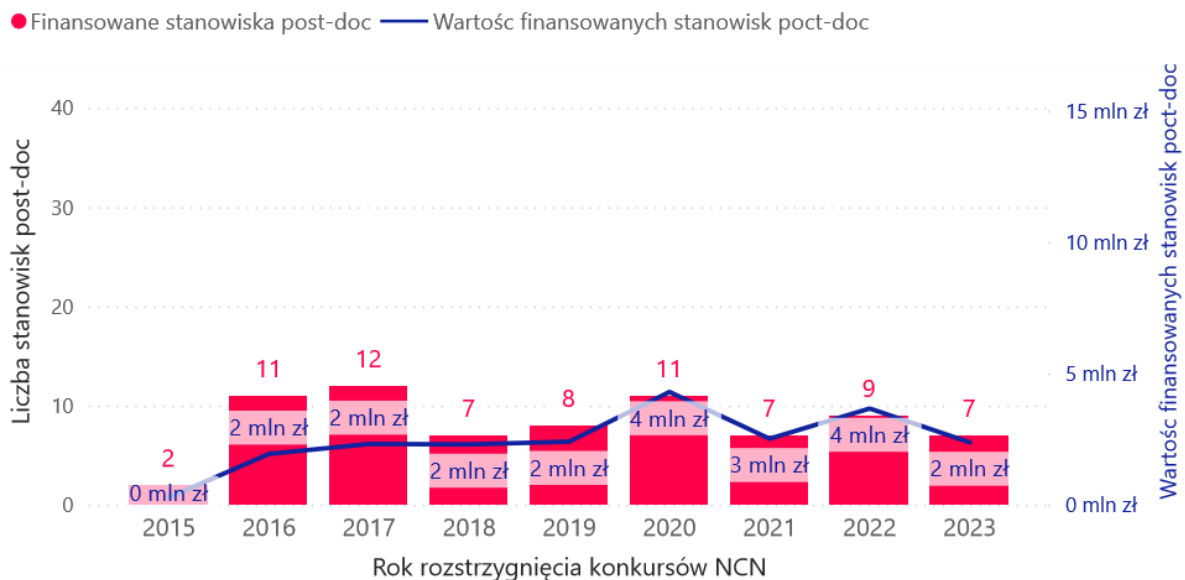
Liczba i wartość finansowanych przez NCN **stanowisk post-doc*** w projektach nierealizowanych przez młodych naukowców lub finansowanych w konkursach NCN, które nie są skierowane tylko do młodych naukowców

Panel
 NZ6

| Rok rozstrzygnięcia | Liczba finansowanych stanowisk post-doc | Wartość finansowanych stanowisk post-doc |
|---------------------|---|--|
| 2015 | 2 | 282 000 zł |
| 2016 | 11 | 1 942 000 zł |
| 2017 | 12 | 2 321 060 zł |
| 2018 | 7 | 2 304 000 zł |
| 2019 | 8 | 2 410 000 zł |
| 2020 | 11 | 4 300 000 zł |
| 2021 | 7 | 2 520 000 zł |
| 2022 | 9 | 3 670 000 zł |
| 2023 | 7 | 2 380 000 zł |
| Ogółem | 74 | 22 129 060 zł |

Konkurs:
 krajowy

Typ konkursu
 OPUS
 SONATA BIS



* Stanowiska post-doc zostały ujęte od edycji 17. konkursów NCN (wprowadzenie regulacji).

**Typ konkursu OPUS dotyczy także wniosków OPUS LAP.

Finansowanie młodych naukowców w konkursach NCN

Grupa nauk NZ7

Jaki % ogółu finansowania stanowiły środki przyznane młodym naukowcom (MN) ?

Panel

NZ7

| Rok rozstrzygnięcia konkursów NCN* | Kwota przyznana Młodym Naukowcom ogółem** | Kwota przyznana ogółem | % kwoty przyznanej Młodym Naukowcom** |
|------------------------------------|---|------------------------|---------------------------------------|
| 2016 | 26 703 621 zł | 67 728 336 zł | 39% |
| 2017 | 31 698 476 zł | 81 536 378 zł | 39% |
| 2018 | 27 009 604 zł | 69 370 053 zł | 39% |
| 2019 | 27 080 438 zł | 74 313 878 zł | 36% |
| 2020 | 38 583 698 zł | 106 231 303 zł | 36% |
| 2021 | 50 815 713 zł | 109 264 456 zł | 47% |
| 2022 | 63 163 677 zł | 129 860 614 zł | 49% |
| 2023 | 38 402 426 zł | 88 680 181 zł | 43% |
| Ogółem | 303 457 653 zł | 726 985 199 zł | 42% |

Konkurs:

krajowy

międzynarodowy

Typ konkursu

DAINA

ETIUDA

FUGA

GRIEG

HARMONIA

MINIATURA

OPUS

POLONEZ

POLONEZ BIS

POLS

PRELUDIUM

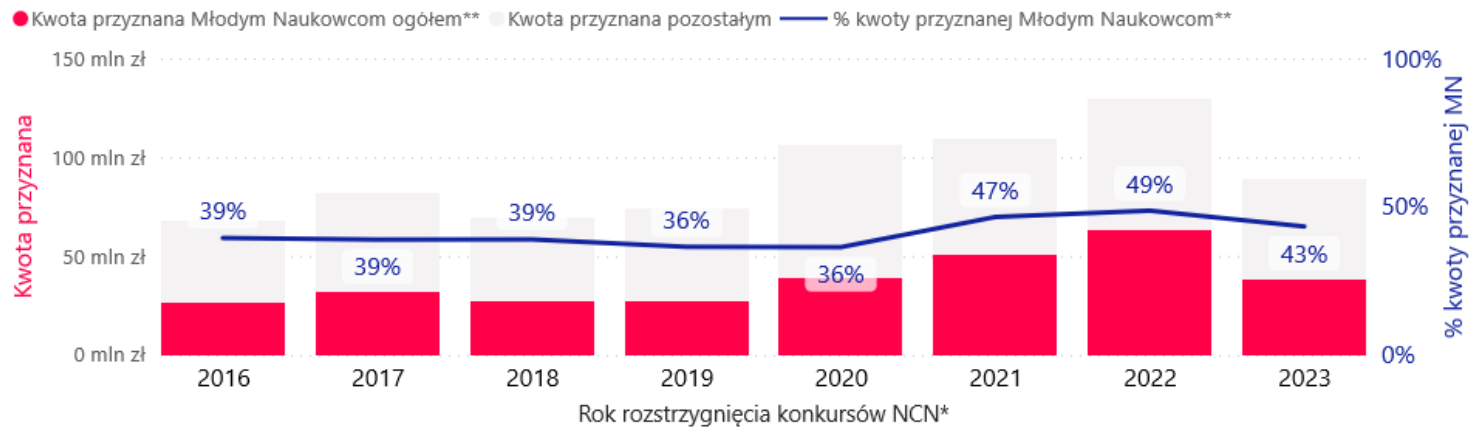
PRELUDIUM BIS

SHENG

SONATA

SONATA BIS

SONATINA



* Rok rozstrzygnięcia obejmuje pełne lata, w których wprowadzono regulacje dotyczące stypendiów i stanowisk post-doc.

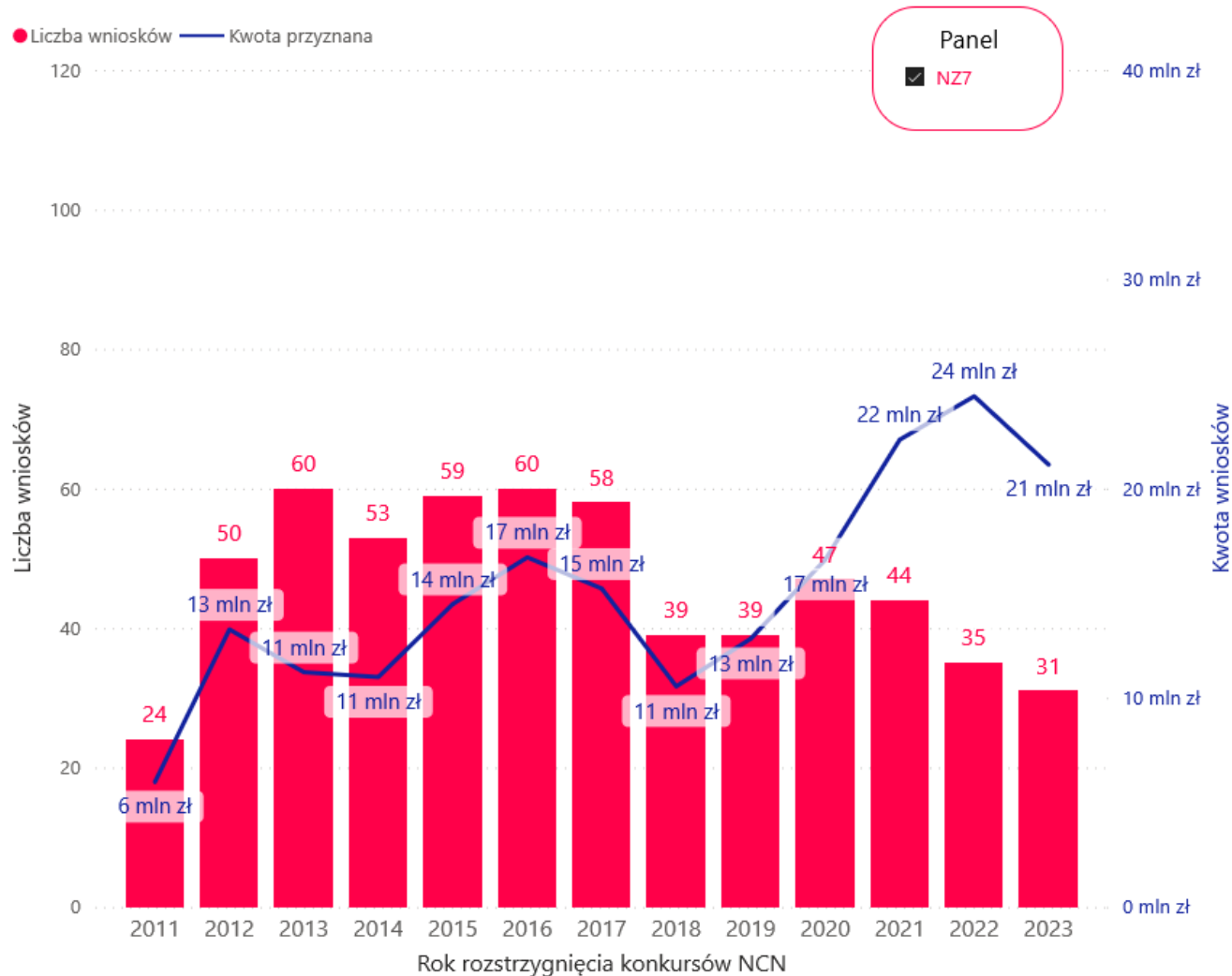
** Kwota przyznana Młodym Naukowcom została obliczona jako suma:

- kwoty przyznanej w całości na konkursy dedykowane Młodym Naukowcom,
- kwoty projektów kierowanych przez Młodych Naukowców w konkursach im niededykowanych,
- kwoty przeznaczonej na stanowiska post-doc i stypendia w projektach niededykowanych oraz niekierowanych przez Młodych Naukowców.

Liczba i wartość projektów wspartych w konkursach NCN dla młodych naukowców

| Rok rozstrzygnięcia | Wnioski wsparte | Kwota przyznana |
|---------------------|-----------------|-----------------------|
| 2011 | 24 | 5 976 645 zł |
| 2012 | 50 | 13 266 758 zł |
| 2013 | 60 | 11 222 054 zł |
| 2014 | 53 | 10 989 420 zł |
| 2015 | 59 | 14 481 494 zł |
| 2016 | 60 | 16 710 812 zł |
| 2017 | 58 | 15 218 651 zł |
| 2018 | 39 | 10 544 841 zł |
| 2019 | 39 | 12 824 579 zł |
| 2020 | 47 | 16 600 948 zł |
| 2021 | 44 | 22 333 966 zł |
| 2022 | 35 | 24 408 360 zł |
| 2023 | 31 | 21 142 688 zł |
| Ogółem | 599 | 195 721 216 zł |

- Typ konkursu**
- ETIUDA
 - FUGA
 - PRELUDIUM
 - PRELUDIUM BIS
 - SONATA
 - SONATINA



Liczba i wartość projektów kierowanych przez młodych naukowców wspartych w konkursach NCN, w których mogą brać udział naukowcy na różnych etapach kariery

| Rok rozstrzygnięcia | Wnioski wsparte | Badania kierowane przez MN | % kierowanych przez MN | Badania kierowane przez nieMN | % kierowanych przez nieMN |
|---------------------|-----------------|----------------------------|------------------------|-------------------------------|---------------------------|
| 2011 | 35 | 4 | 11% | 31 | 89% |
| 2012 | 49 | 6 | 12% | 43 | 88% |
| 2013 | 54 | 1 | 2% | 53 | 98% |
| 2014 | 46 | 1 | 2% | 45 | 98% |
| 2015 | 48 | 1 | 2% | 47 | 98% |
| 2016 | 56 | 7 | 13% | 49 | 88% |
| 2017 | 104 | 39 | 38% | 65 | 63% |
| 2018 | 72 | 26 | 36% | 46 | 64% |
| 2019 | 82 | 36 | 44% | 46 | 56% |
| 2020 | 83 | 28 | 34% | 55 | 66% |
| 2021 | 93 | 38 | 41% | 55 | 59% |
| 2022 | 82 | 28 | 34% | 54 | 66% |
| 2023 | 65 | 32 | 49% | 33 | 51% |
| Ogółem | 869 | 247 | 28% | 622 | 72% |

| Rok rozstrzygnięcia | Kwota przyznana | Kwota przyznana MN | % kwoty przyznanej MN | Kwota przyznana nieMN | % kwoty przyznanej nieMN |
|---------------------|-----------------------|----------------------|-----------------------|-----------------------|--------------------------|
| 2011 | 12 104 691 zł | 1 070 668 zł | 9% | 11 034 023 zł | 91% |
| 2012 | 29 384 954 zł | 3 262 587 zł | 11% | 26 122 367 zł | 89% |
| 2013 | 39 223 428 zł | 242 980 zł | 1% | 38 980 448 zł | 99% |
| 2014 | 31 813 778 zł | 1 037 713 zł | 3% | 30 776 065 zł | 97% |
| 2015 | 43 828 603 zł | 286 690 zł | 1% | 43 541 913 zł | 99% |
| 2016 | 51 017 524 zł | 6 382 989 zł | 13% | 44 634 535 zł | 87% |
| 2017 | 66 317 727 zł | 10 090 625 zł | 15% | 56 227 102 zł | 85% |
| 2018 | 58 825 212 zł | 10 265 263 zł | 17% | 48 559 949 zł | 83% |
| 2019 | 61 489 299 zł | 6 677 459 zł | 11% | 54 811 840 zł | 89% |
| 2020 | 89 630 355 zł | 9 074 686 zł | 10% | 80 555 669 zł | 90% |
| 2021 | 86 930 490 zł | 16 254 947 zł | 19% | 70 675 543 zł | 81% |
| 2022 | 105 452 254 zł | 24 959 817 zł | 24% | 80 492 437 zł | 76% |
| 2023 | 67 537 493 zł | 4 940 338 zł | 7% | 62 597 155 zł | 93% |
| Ogółem | 743 555 808 zł | 94 546 762 zł | 13% | 649 009 046 zł | 87% |

Panel
 NZ7

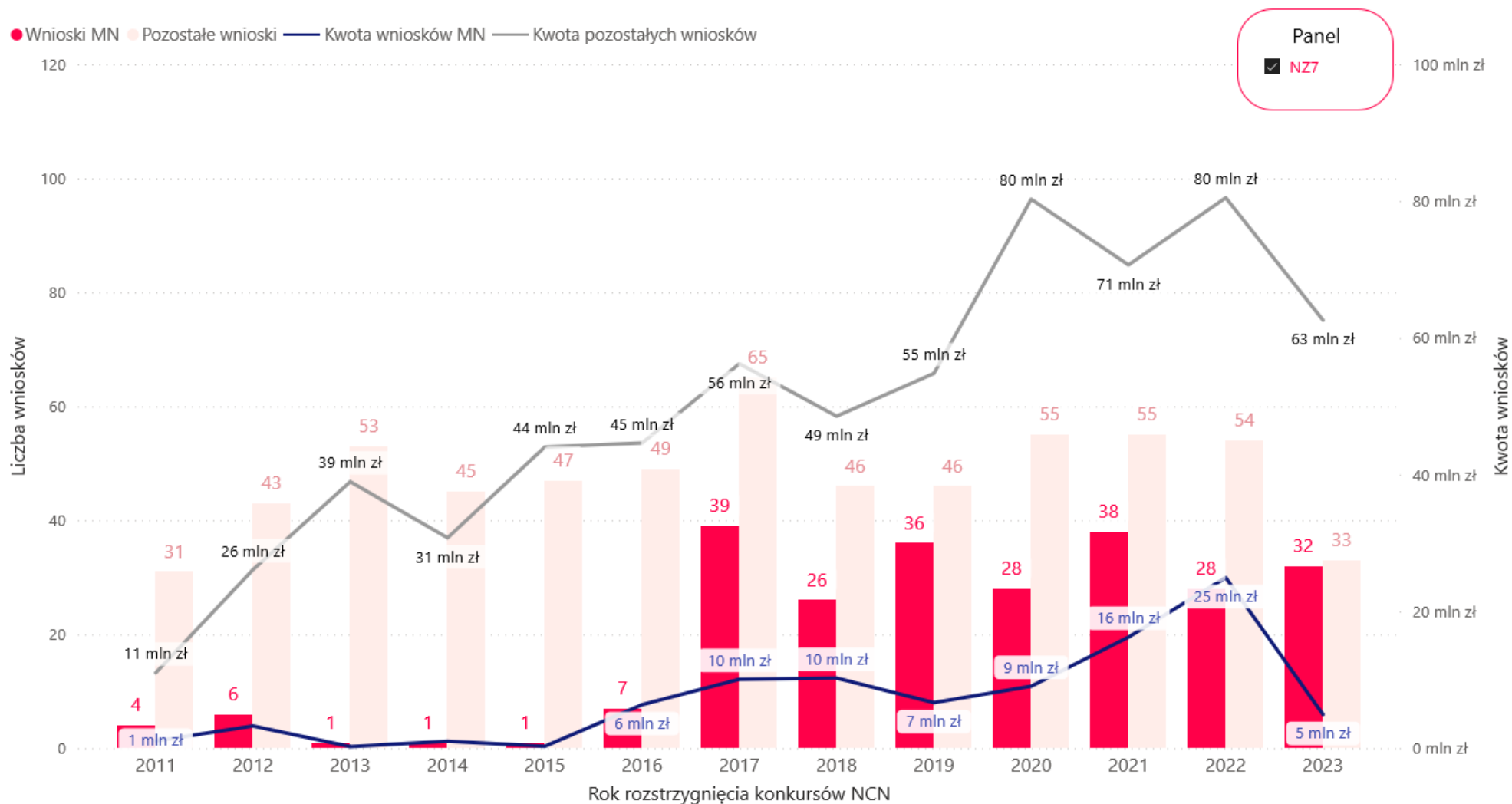
Konkurs:
 krajowy
 międzynarodowy

Typ konkursu

- DAINA
- GRIEG
- HARMONIA
- MAESTRO
- MINIATURA
- OPUS
- POLONEZ
- POLONEZ BIS
- POLS
- SHENG
- SONATA BIS
- SYMFONIA

*Typ konkursu OPUS dotyczy także wniosków OPUS LAP.

Liczba i wartość projektów kierowanych przez młodych naukowców wspartych w konkursach NCN, w których mogą brać udział naukowcy na różnych etapach kariery cd.



Liczba i wartość finansowanych przez NCN **stypendiów naukowych*** w projektach nierealizowanych przez młodych naukowców lub finansowanych w konkursach NCN, które nie są skierowane tylko do młodych naukowców

Panel

NZ7

| Rok rozstrzygnięcia | Liczba finansowanych stypendiów | Wartość finansowanych stypendiów |
|---------------------|---------------------------------|----------------------------------|
| 2014 | 9 | 299 300 zł |
| 2015 | 30 | 1 909 400 zł |
| 2016 | 36 | 1 890 800 zł |
| 2017 | 41 | 2 612 400 zł |
| 2018 | 30 | 2 329 500 zł |
| 2019 | 44 | 3 998 400 zł |
| 2020 | 58 | 6 998 064 zł |
| 2021 | 55 | 6 586 800 zł |
| 2022 | 60 | 8 495 500 zł |
| 2023 | 34 | 6 509 400 zł |
| Ogółem | 397 | 41 629 564 zł |

Konkurs:

krajowy

międzynarodowy

Typ konkursu

DAINA

GRIEG

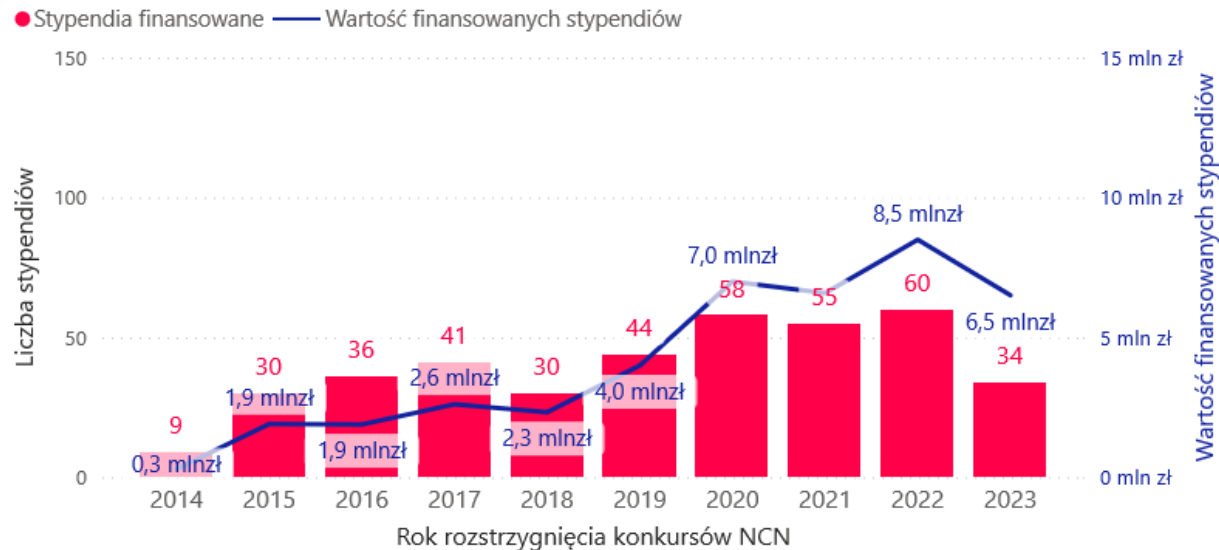
OPUS

POLONEZ BIS

SHENG

SONATA BIS

SYMFONIA



* Stypendia zostały ujęte od edycji 13. konkursów NCN (wprowadzenie regulacji).

**Typ konkursu OPUS dotyczy także wniosków OPUS LAP.

Liczba i wartość finansowanych przez NCN **stanowisk post-doc*** w projektach nierealizowanych przez młodych naukowców lub finansowanych w konkursach NCN, które nie są skierowane tylko do młodych naukowców

Panel
 NZ7

| Rok rozstrzygnięcia | Liczba finansowanych stanowisk post-doc | Wartość finansowanych stanowisk post-doc |
|---------------------|---|--|
| 2015 | 20 | 1 069 000 zł |
| 2016 | 11 | 1 719 020 zł |
| 2017 | 20 | 3 776 800 zł |
| 2018 | 17 | 3 870 000 zł |
| 2019 | 14 | 3 580 000 zł |
| 2020 | 17 | 5 910 000 zł |
| 2021 | 18 | 5 640 000 zł |
| 2022 | 14 | 5 300 000 zł |
| 2023 | 15 | 5 810 000 zł |
| Ogółem | 146 | 36 674 820 zł |

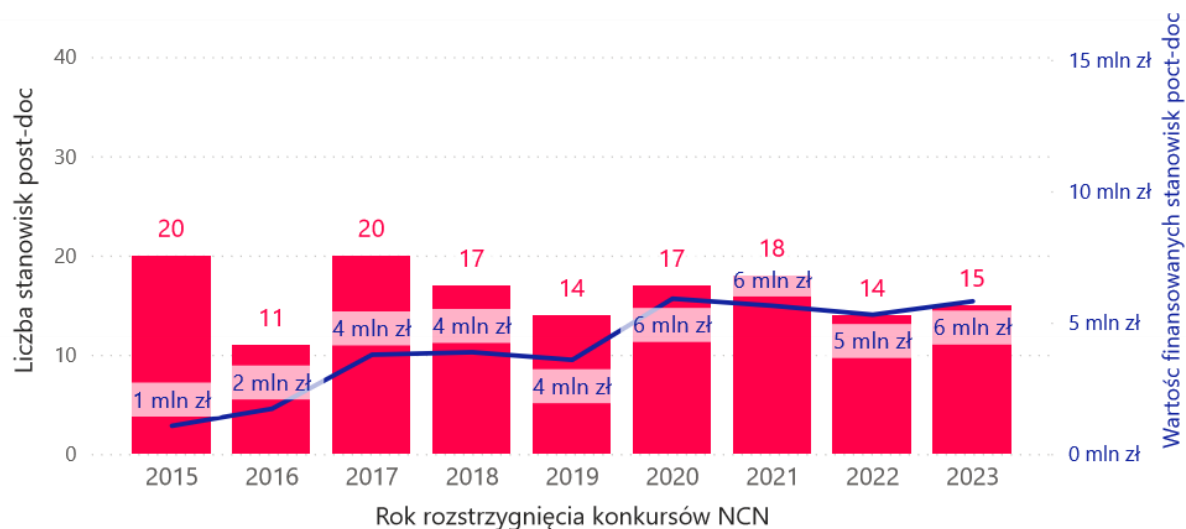
Konkurs:

krajowy
 międzynarodowy

Typ konkursu

OPUS
 SHENG
 SONATA BIS

● Finansowane stanowiska post-doc — Wartość finansowanych stanowisk post-doc



* Stanowiska post-doc zostały ujęte od edycji 17. konkursów NCN (wprowadzenie regulacji).

**Typ konkursu OPUS dotyczy także wniosków OPUS LAP.

Finansowanie młodych naukowców w konkursach NCN

Grupa nauk NZ8

Jaki % ogółu finansowania stanowiły środki przyznane młodym naukowcom (MN) ?

Panel

NZ8

| Rok rozstrzygnięcia konkursów NCN* | Kwota przyznana Młodym Naukowcom ogółem** | Kwota przyznana ogółem | % kwoty przyznanej Młodym Naukowcom** |
|------------------------------------|---|------------------------|---------------------------------------|
| 2016 | 21 041 764 zł | 47 554 441 zł | 44% |
| 2017 | 24 478 548 zł | 47 749 480 zł | 51% |
| 2018 | 27 216 383 zł | 45 943 766 zł | 59% |
| 2019 | 35 473 758 zł | 57 088 815 zł | 62% |
| 2020 | 47 609 871 zł | 82 678 425 zł | 58% |
| 2021 | 40 190 511 zł | 73 970 431 zł | 54% |
| 2022 | 30 761 881 zł | 61 108 780 zł | 50% |
| 2023 | 22 068 805 zł | 41 547 546 zł | 53% |
| Ogółem | 248 841 521 zł | 457 641 684 zł | 54% |

Konkurs:

krajowy

międzynarodowy

Typ konkursu

BEETHOVEN LIFE

DAINA

ETIUDA

FUGA

GRIEG

HARMONIA

MAESTRO

MINIATURA

OPUS

POLONEZ

POLONEZ BIS

POLS

PRELUDIUM

PRELUDIUM BIS

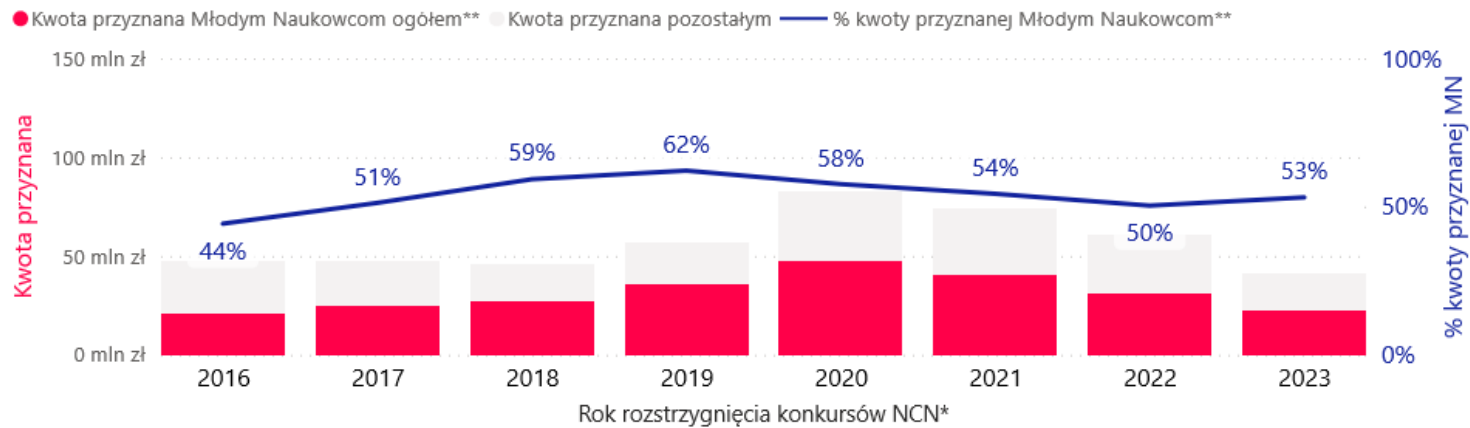
SHENG

SONATA

SONATA BIS

SONATINA

UWERTURA



* Rok rozstrzygnięcia obejmuje pełne lata, w których wprowadzono regulacje dotyczące stypendiów i stanowisk post-doc.

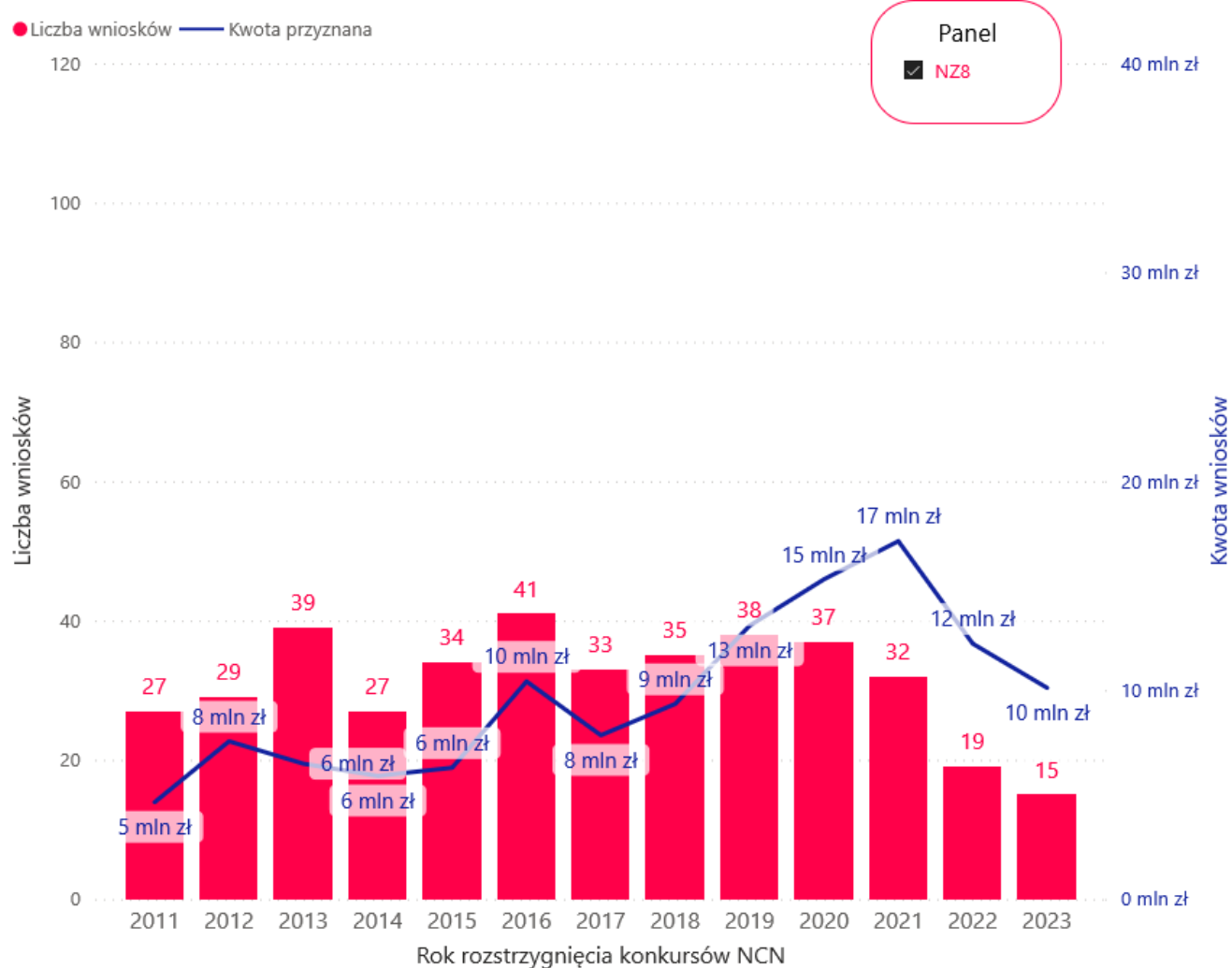
** Kwota przyznana Młodym Naukowcom została obliczona jako suma:

- kwoty przyznanej w całości na konkursy dedykowane Młodym Naukowcom,
- kwoty projektów kierowanych przez Młodych Naukowców w konkursach im niededykowanych,
- kwoty przeznaczonej na stanowiska post-doc i stypendia w projektach niededykowanych oraz niekierowanych przez Młodych Naukowców.

Liczba i wartość projektów wspartych w konkursach NCN dla młodych naukowców

| Rok rozstrzygnięcia | Wnioski wsparte | Kwota przyznana |
|---------------------|-----------------|-----------------------|
| 2011 | 27 | 4 640 427 zł |
| 2012 | 29 | 7 555 089 zł |
| 2013 | 39 | 6 481 623 zł |
| 2014 | 27 | 5 899 630 zł |
| 2015 | 34 | 6 288 895 zł |
| 2016 | 41 | 10 420 202 zł |
| 2017 | 33 | 7 843 359 zł |
| 2018 | 35 | 9 344 132 zł |
| 2019 | 38 | 13 088 043 zł |
| 2020 | 37 | 15 308 217 zł |
| 2021 | 32 | 17 132 592 zł |
| 2022 | 19 | 12 228 367 zł |
| 2023 | 15 | 10 112 147 zł |
| Ogółem | 406 | 126 342 723 zł |

- Typ konkursu
- ETIUDA
 - FUGA
 - PRELUDIUM
 - PRELUDIUM BIS
 - SONATA
 - SONATINA



Liczba i wartość projektów kierowanych przez młodych naukowców wspartych w konkursach NCN, w których mogą brać udział naukowcy na różnych etapach kariery

| Rok rozstrzygnięcia | Wnioski wsparte | Badania kierowane przez MN | % kierowanych przez MN | Badania kierowane przez nieMN | % kierowanych przez nieMN |
|---------------------|-----------------|----------------------------|------------------------|-------------------------------|---------------------------|
| 2011 | 31 | 2 | 6% | 29 | 94% |
| 2012 | 46 | 4 | 9% | 42 | 91% |
| 2013 | 39 | 8 | 21% | 31 | 79% |
| 2014 | 21 | 1 | 5% | 20 | 95% |
| 2015 | 35 | 6 | 17% | 29 | 83% |
| 2016 | 43 | 8 | 19% | 35 | 81% |
| 2017 | 99 | 48 | 48% | 51 | 52% |
| 2018 | 70 | 37 | 53% | 33 | 47% |
| 2019 | 50 | 17 | 34% | 33 | 66% |
| 2020 | 54 | 24 | 44% | 30 | 56% |
| 2021 | 55 | 20 | 36% | 35 | 64% |
| 2022 | 48 | 23 | 48% | 25 | 52% |
| 2023 | 41 | 23 | 56% | 18 | 44% |
| Ogółem | 632 | 221 | 35% | 411 | 65% |

| Rok rozstrzygnięcia | Kwota przyznana | Kwota przyznana MN | % kwoty przyznanej MN | Kwota przyznana nieMN | % kwoty przyznanej nieMN |
|---------------------|-----------------------|-----------------------|-----------------------|-----------------------|--------------------------|
| 2011 | 9 037 474 zł | 545 300 zł | 6% | 8 492 174 zł | 94% |
| 2012 | 25 205 940 zł | 1 525 175 zł | 6% | 23 680 765 zł | 94% |
| 2013 | 21 618 403 zł | 3 033 859 zł | 14% | 18 584 544 zł | 86% |
| 2014 | 14 578 312 zł | 624 920 zł | 4% | 13 953 392 zł | 96% |
| 2015 | 25 450 820 zł | 3 278 367 zł | 13% | 22 172 453 zł | 87% |
| 2016 | 37 134 239 zł | 6 674 814 zł | 18% | 30 459 425 zł | 82% |
| 2017 | 39 906 121 zł | 12 742 221 zł | 32% | 27 163 900 zł | 68% |
| 2018 | 36 599 634 zł | 13 967 651 zł | 38% | 22 631 983 zł | 62% |
| 2019 | 44 000 772 zł | 17 844 315 zł | 41% | 26 156 457 zł | 59% |
| 2020 | 67 370 208 zł | 23 006 654 zł | 34% | 44 363 554 zł | 66% |
| 2021 | 56 837 839 zł | 13 093 719 zł | 23% | 43 744 120 zł | 77% |
| 2022 | 48 880 413 zł | 12 427 314 zł | 25% | 36 453 099 zł | 75% |
| 2023 | 31 435 399 zł | 7 762 158 zł | 25% | 23 673 241 zł | 75% |
| Ogółem | 458 055 574 zł | 116 526 467 zł | 25% | 341 529 107 zł | 75% |

Panel
 NZ8

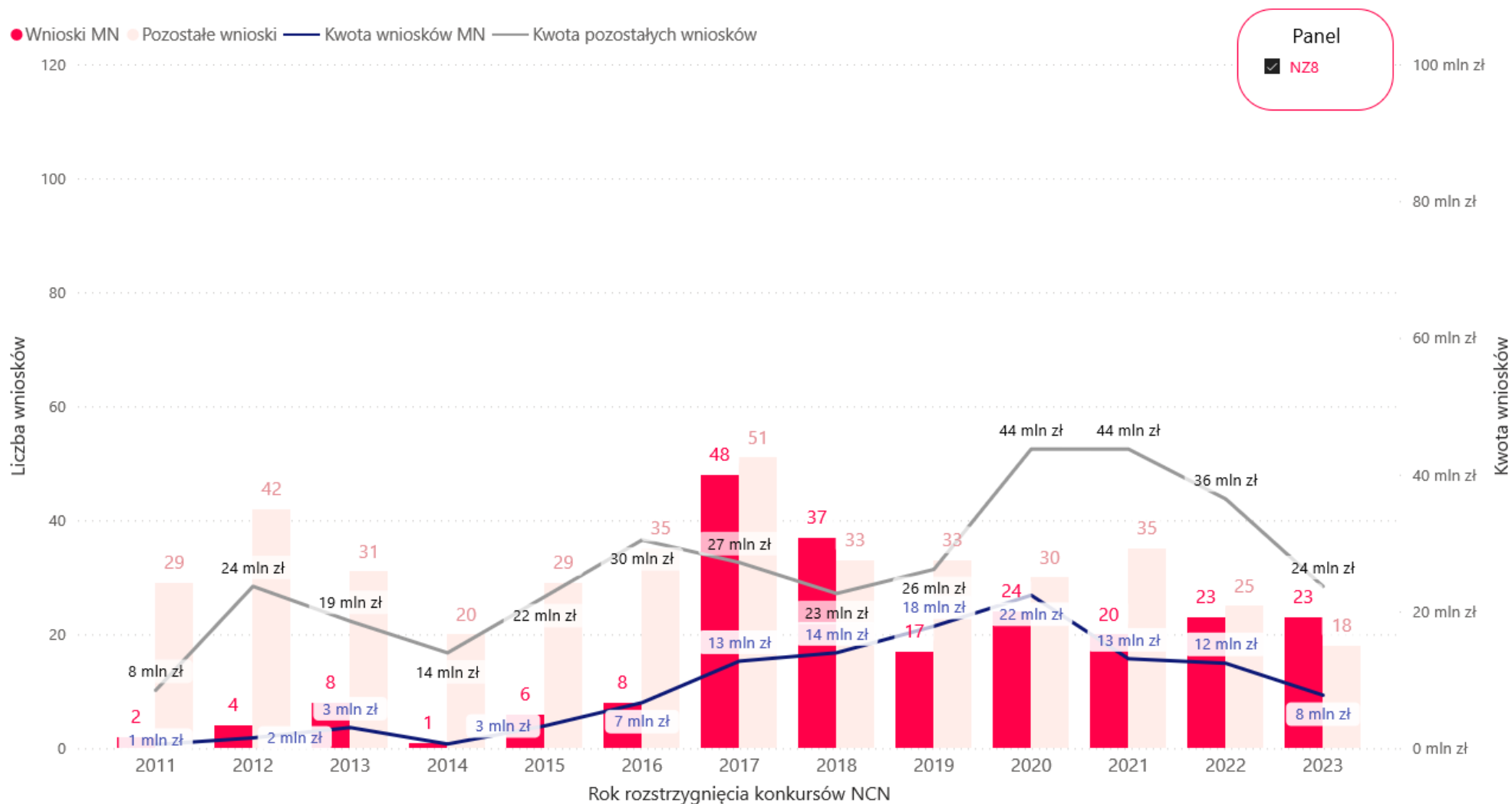
Konkurs:
 krajowy
 międzynarodowy

Typ konkursu

- BEETHOVEN LIFE
- DAINA
- GRIEG
- HARMONIA
- MAESTRO
- MINIATURA
- OPUS
- POLONEZ
- POLONEZ BIS
- POLS
- SHENG
- SONATA BIS
- SYMFONIA
- UWERTURA

*Typ konkursu OPUS dotyczy także wniosków OPUS LAP.

Liczba i wartość projektów kierowanych przez młodych naukowców wspartych w konkursach NCN, w których mogą brać udział naukowcy na różnych etapach kariery cd.



Liczba i wartość finansowanych przez NCN **stypendiów naukowych*** w projektach nierealizowanych przez młodych naukowców lub finansowanych w konkursach NCN, które nie są skierowane tylko do młodych naukowców

Panel

NZ8

| Rok rozstrzygnięcia | Liczba finansowanych stypendiów | Wartość finansowanych stypendiów |
|---------------------|---------------------------------|----------------------------------|
| 2014 | 4 | 401 400 zł |
| 2015 | 16 | 1 428 600 zł |
| 2016 | 25 | 1 931 400 zł |
| 2017 | 20 | 1 501 800 zł |
| 2018 | 24 | 2 347 600 zł |
| 2019 | 16 | 1 661 400 zł |
| 2020 | 34 | 4 275 000 zł |
| 2021 | 45 | 6 474 200 zł |
| 2022 | 26 | 3 816 200 zł |
| 2023 | 15 | 2 374 500 zł |
| Ogółem | 225 | 26 212 100 zł |

Konkurs:

krajowy

międzynarodowy

Typ konkursu

BEETHOVEN LIFE

DAINA

GRIEG

HARMONIA

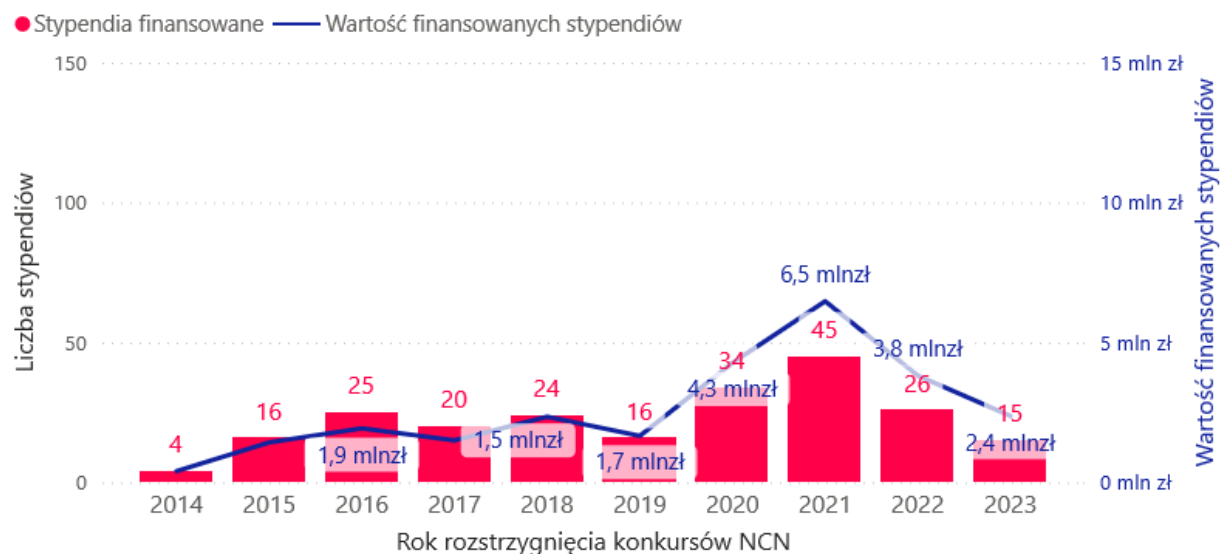
MAESTRO

OPUS

POLONEZ BIS

SHENG

SONATA BIS



* Stypendia zostały ujęte od edycji 13. konkursów NCN (wprowadzenie regulacji).

**Typ konkursu OPUS dotyczy także wniosków OPUS LAP.

Liczba i wartość finansowanych przez NCN **stanowisk post-doc*** w projektach nierealizowanych przez młodych naukowców lub finansowanych w konkursach NCN, które nie są skierowane tylko do młodych naukowców

Panel
 NZ8

| Rok rozstrzygnięcia | Liczba finansowanych stanowisk post-doc | Wartość finansowanych stanowisk post-doc |
|---------------------|---|--|
| 2015 | 4 | 507 000 zł |
| 2016 | 12 | 2 015 348 zł |
| 2017 | 11 | 2 391 168 zł |
| 2018 | 8 | 1 557 000 zł |
| 2019 | 9 | 2 880 000 zł |
| 2020 | 16 | 5 020 000 zł |
| 2021 | 9 | 3 490 000 zł |
| 2022 | 6 | 2 290 000 zł |
| 2023 | 4 | 1 820 000 zł |
| Ogółem | 79 | 21 970 516 zł |

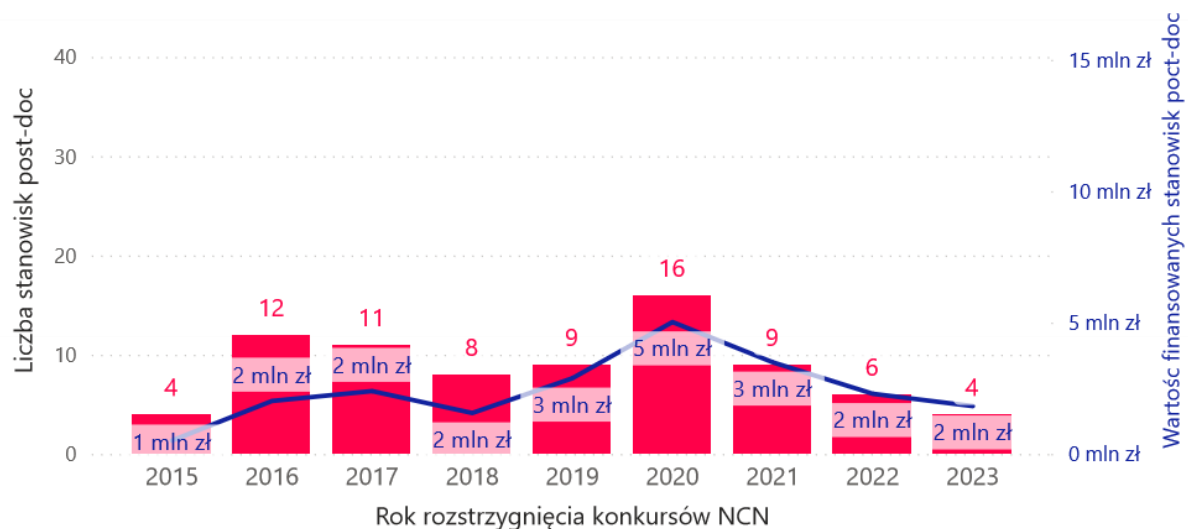
Konkurs:

krajowy
 międzynarodowy

Typ konkursu

DAINA
 MAESTRO
 OPUS
 SONATA BIS

● Finansowane stanowiska post-doc — Wartość finansowanych stanowisk post-doc



* Stanowiska post-doc zostały ujęte od edycji 17. konkursów NCN (wprowadzenie regulacji).

**Typ konkursu OPUS dotyczy także wniosków OPUS LAP.

Finansowanie młodych naukowców w konkursach NCN

Grupa nauk NZ9

Jaki % ogółu finansowania stanowiły środki przyznane młodym naukowcom (MN) ?

Panel
 NZ9

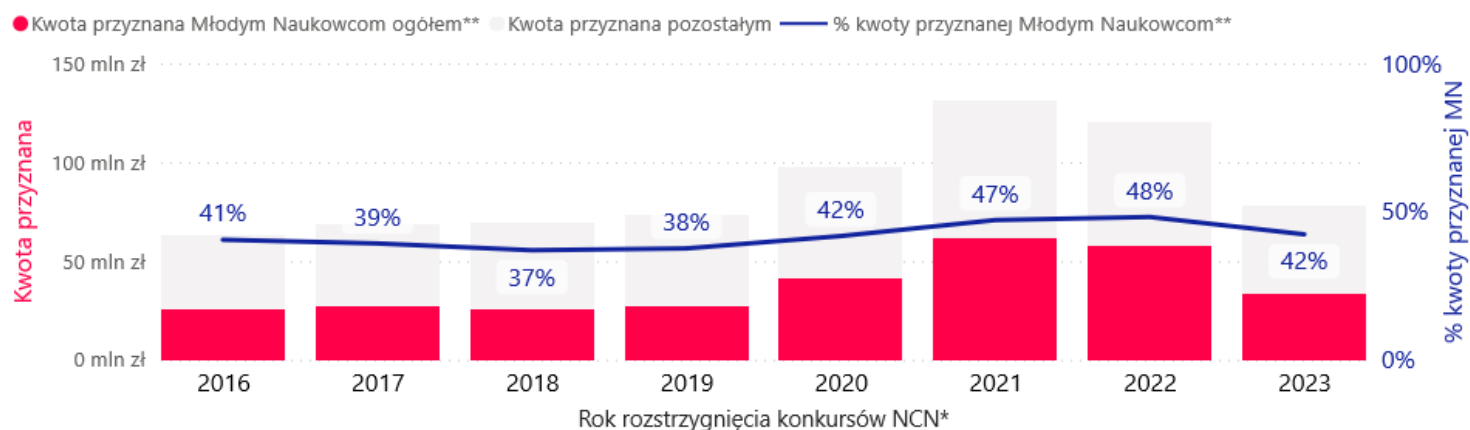
| Rok rozstrzygnięcia konkursów NCN* | Kwota przyznana Młodym Naukowcom ogółem** | Kwota przyznana ogółem | % kwoty przyznanej Młodym Naukowcom** |
|------------------------------------|---|------------------------|---------------------------------------|
| 2016 | 25 425 413 zł | 62 756 002 zł | 41% |
| 2017 | 26 799 270 zł | 68 239 496 zł | 39% |
| 2018 | 25 528 280 zł | 69 029 623 zł | 37% |
| 2019 | 27 469 211 zł | 73 082 825 zł | 38% |
| 2020 | 40 824 683 zł | 97 745 398 zł | 42% |
| 2021 | 61 915 825 zł | 131 309 401 zł | 47% |
| 2022 | 58 034 683 zł | 120 429 169 zł | 48% |
| 2023 | 33 191 178 zł | 78 387 480 zł | 42% |
| Ogółem | 299 188 543 zł | 700 979 394 zł | 43% |

Konkurs:

- krajowy
 międzynarodowy

Typ konkursu

- ALPHORN
 DAINA
 ETIUDA
 GRIEG
 HARMONIA
 MINIATURA
 OPUS
 POLONEZ
 POLONEZ BIS
 PRELUDIUM
 PRELUDIUM BIS
 SHENG
 SONATA
 SONATA BIS
 SONATINA



* Rok rozstrzygnięcia obejmuje pełne lata, w których wprowadzono regulacje dotyczące stypendiów i stanowisk post-doc.

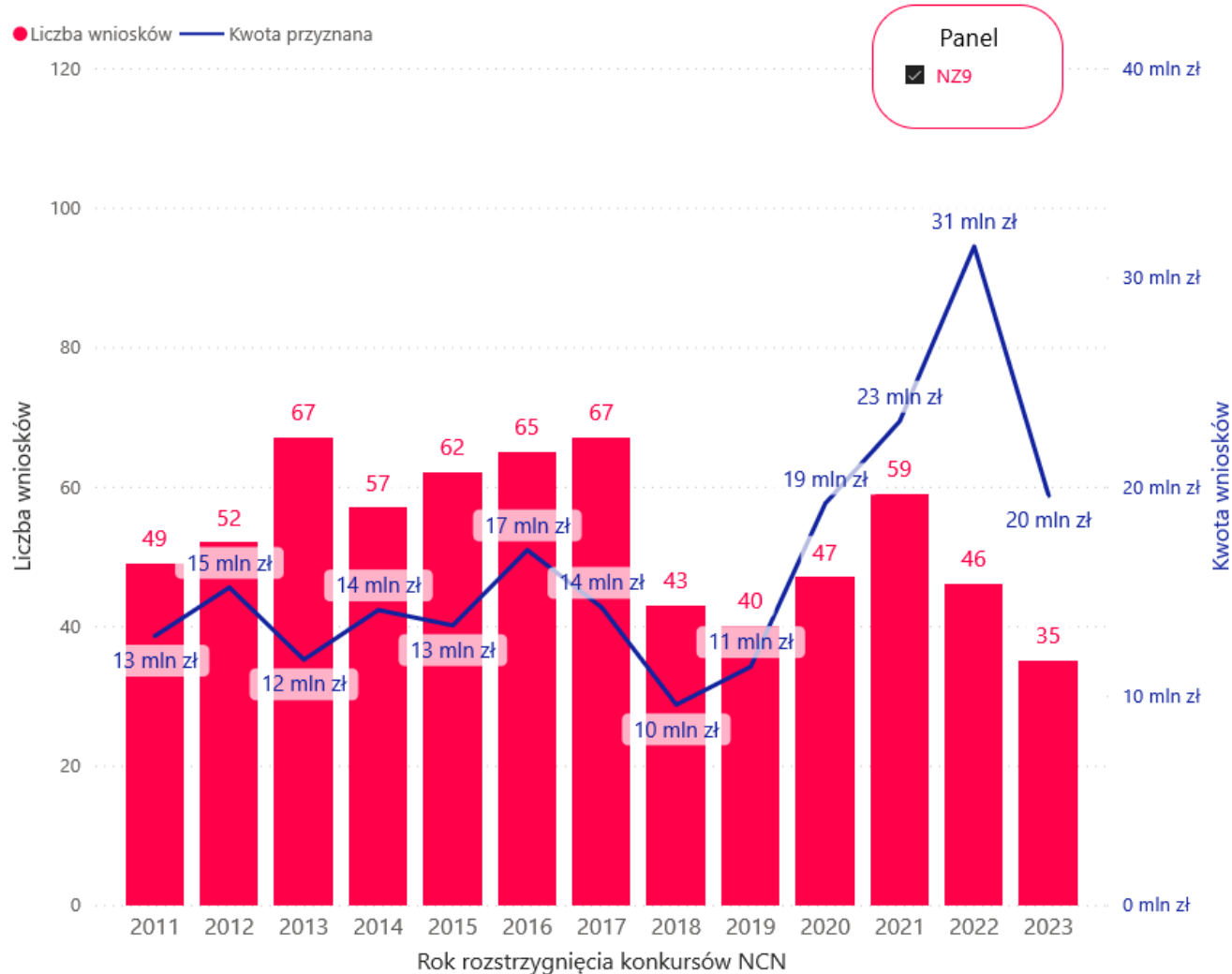
** Kwota przyznana Młodym Naukowcom została obliczona jako suma:

- kwoty przyznanej w całości na konkursy dedykowane Młodym Naukowcom,
- kwoty projektów kierowanych przez Młodych Naukowców w konkursach im niededykowanych,
- kwoty przeznaczonej na stanowiska post-doc i stypendia w projektach niededykowanych oraz niekierowanych przez Młodych Naukowców.

Liczba i wartość projektów wspartych w konkursach NCN dla młodych naukowców

| Rok rozstrzygnięcia | Wnioski wsparte | Kwota przyznana |
|---------------------|-----------------|-----------------------|
| 2011 | 49 | 12 858 453 zł |
| 2012 | 52 | 15 179 285 zł |
| 2013 | 67 | 11 727 664 zł |
| 2014 | 57 | 14 100 021 zł |
| 2015 | 62 | 13 364 774 zł |
| 2016 | 65 | 16 968 079 zł |
| 2017 | 67 | 14 221 197 zł |
| 2018 | 43 | 9 575 751 zł |
| 2019 | 40 | 11 391 230 zł |
| 2020 | 47 | 19 191 622 zł |
| 2021 | 59 | 23 122 525 zł |
| 2022 | 46 | 31 475 684 zł |
| 2023 | 35 | 19 568 313 zł |
| Ogółem | 689 | 212 744 598 zł |

- Typ konkursu**
- ETIUDA
 - FUGA
 - PRELUDIUM
 - PRELUDIUM BIS
 - SONATA
 - SONATINA



Liczba i wartość projektów kierowanych przez młodych naukowców wspartych w konkursach NCN, w których mogą brać udział naukowcy na różnych etapach kariery

| Rok rozstrzygnięcia | Wnioski wsparte | Badania kierowane przez MN | % kierowanych przez MN | Badania kierowane przez nieMN | % kierowanych przez nieMN |
|---------------------|-----------------|----------------------------|------------------------|-------------------------------|---------------------------|
| 2011 | 56 | 2 | 4% | 54 | 96% |
| 2012 | 65 | 4 | 6% | 61 | 94% |
| 2013 | 65 | | | 65 | 100% |
| 2014 | 41 | 4 | 10% | 37 | 90% |
| 2015 | 56 | 4 | 7% | 52 | 93% |
| 2016 | 60 | 6 | 10% | 54 | 90% |
| 2017 | 127 | 50 | 39% | 77 | 61% |
| 2018 | 123 | 53 | 43% | 70 | 57% |
| 2019 | 127 | 64 | 50% | 63 | 50% |
| 2020 | 82 | 36 | 44% | 46 | 56% |
| 2021 | 116 | 51 | 44% | 65 | 56% |
| 2022 | 94 | 35 | 37% | 59 | 63% |
| 2023 | 72 | 34 | 47% | 38 | 53% |
| Ogółem | 1 084 | 343 | 32% | 741 | 68% |

| Rok rozstrzygnięcia | Kwota przyznana | Kwota przyznana MN | % kwoty przyznanej MN | Kwota przyznana nieMN | % kwoty przyznanej nieMN |
|---------------------|-----------------------|----------------------|-----------------------|-----------------------|--------------------------|
| 2011 | 21 503 577 zł | 1 299 532 zł | 6% | 20 204 045 zł | 94% |
| 2012 | 41 687 511 zł | 1 765 270 zł | 4% | 39 922 241 zł | 96% |
| 2013 | 38 243 003 zł | | | 38 243 003 zł | 100% |
| 2014 | 29 561 193 zł | 3 113 706 zł | 11% | 26 447 487 zł | 89% |
| 2015 | 43 286 957 zł | 2 429 328 zł | 6% | 40 857 629 zł | 94% |
| 2016 | 45 787 923 zł | 5 738 254 zł | 13% | 40 049 669 zł | 87% |
| 2017 | 54 018 299 zł | 6 881 273 zł | 13% | 47 137 026 zł | 87% |
| 2018 | 59 453 872 zł | 11 049 829 zł | 19% | 48 404 043 zł | 81% |
| 2019 | 61 691 595 zł | 6 754 381 zł | 11% | 54 937 214 zł | 89% |
| 2020 | 78 553 776 zł | 8 577 861 zł | 11% | 69 975 915 zł | 89% |
| 2021 | 108 186 876 zł | 27 264 400 zł | 25% | 80 922 476 zł | 75% |
| 2022 | 88 953 485 zł | 12 234 699 zł | 14% | 76 718 786 zł | 86% |
| 2023 | 58 819 167 zł | 3 286 865 zł | 6% | 55 532 302 zł | 94% |
| Ogółem | 729 747 234 zł | 90 395 398 zł | 12% | 639 351 836 zł | 88% |

Panel

NZ9

Konkurs:

krajowy

międzynarodowy

Typ konkursu

ALPHORN

DAINA

GRIEG

HARMONIA

MAESTRO

MINIATURA

OPUS

POLONEZ

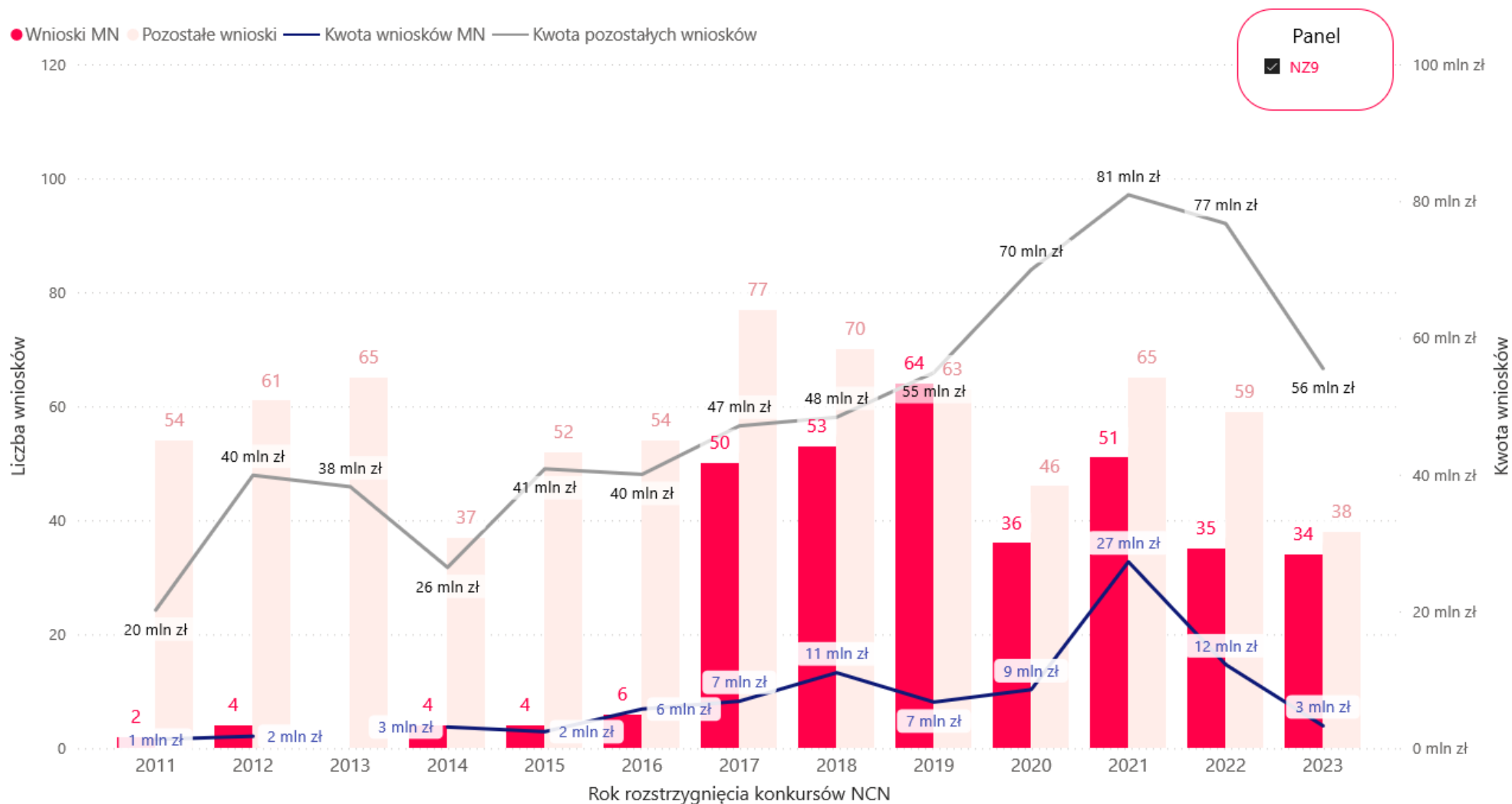
POLONEZ BIS

SHENG

SONATA BIS

*Typ konkursu OPUS dotyczy także wniosków OPUS LAP.

Liczba i wartość projektów kierowanych przez młodych naukowców wspartych w konkursach NCN, w których mogą brać udział naukowcy na różnych etapach kariery cd.



Liczba i wartość finansowanych przez NCN **stypendiów naukowych*** w projektach nierealizowanych przez młodych naukowców lub finansowanych w konkursach NCN, które nie są skierowane tylko do młodych naukowców

Panel

NZ9

| Rok rozstrzygnięcia | Liczba finansowanych stypendiów | Wartość finansowanych stypendiów |
|---------------------|---------------------------------|----------------------------------|
| 2014 | 4 | 288 000 zł |
| 2015 | 32 | 1 992 800 zł |
| 2016 | 29 | 1 797 000 zł |
| 2017 | 50 | 3 212 600 zł |
| 2018 | 36 | 2 664 300 zł |
| 2019 | 47 | 3 983 600 zł |
| 2020 | 55 | 7 305 200 zł |
| 2021 | 66 | 8 558 900 zł |
| 2022 | 64 | 7 554 300 zł |
| 2023 | 37 | 5 331 000 zł |
| Ogółem | 420 | 42 687 700 zł |

Konkurs:

krajowy

międzynarodowy

Typ konkursu

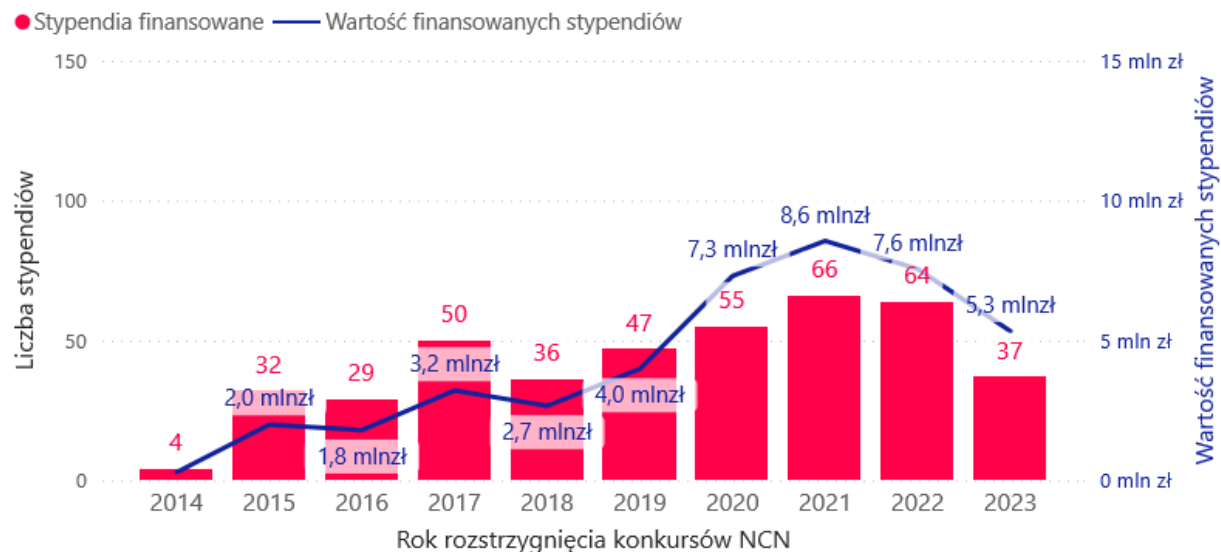
ALPHORN

DAINA

OPUS

POLONEZ BIS

SONATA BIS



* Stypendia zostały ujęte od edycji 13. konkursów NCN (wprowadzenie regulacji).

**Typ konkursu OPUS dotyczy także wniosków OPUS LAP.

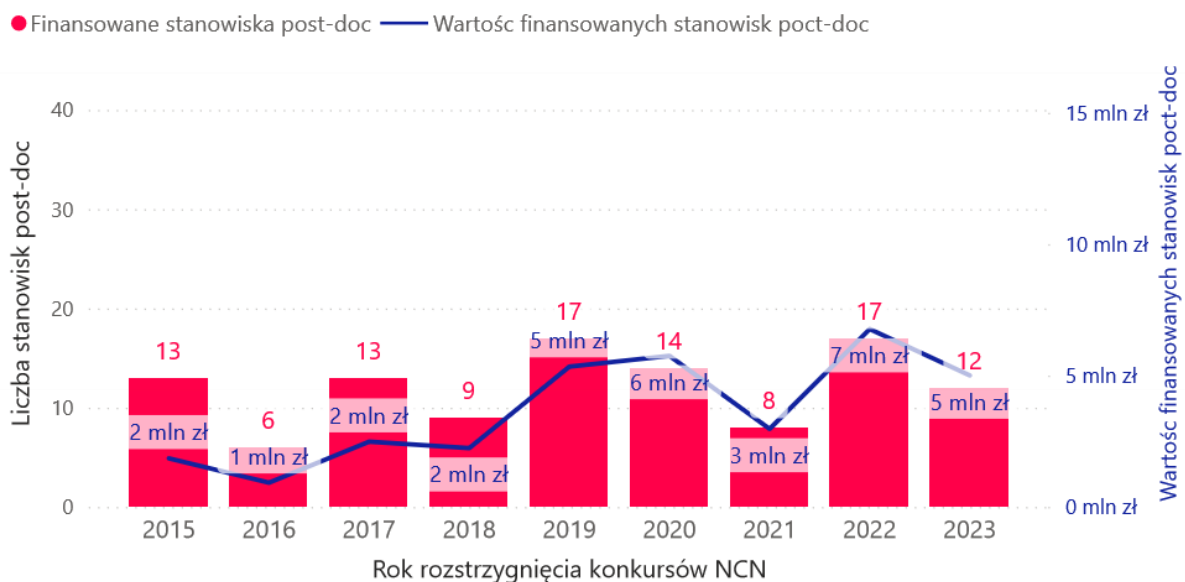
Liczba i wartość finansowanych przez NCN **stanowisk post-doc*** w projektach nierealizowanych przez młodych naukowców lub finansowanych w konkursach NCN, które nie są skierowane tylko do młodych naukowców

Panel
 NZ9

| Rok rozstrzygnięcia | Liczba finansowanych stanowisk post-doc | Wartość finansowanych stanowisk post-doc |
|---------------------|---|--|
| 2015 | 13 | 1 848 070 zł |
| 2016 | 6 | 922 080 zł |
| 2017 | 13 | 2 484 200 zł |
| 2018 | 9 | 2 238 400 zł |
| 2019 | 17 | 5 340 000 zł |
| 2020 | 14 | 5 750 000 zł |
| 2021 | 8 | 2 970 000 zł |
| 2022 | 17 | 6 770 000 zł |
| 2023 | 12 | 5 005 000 zł |
| Ogółem | 109 | 33 327 750 zł |

Konkurs:
 krajowy

Typ konkursu
 OPUS
 SONATA BIS



* Stanowiska post-doc zostały ujęte od edycji 17. konkursów NCN (wprowadzenie regulacji).

**Typ konkursu OPUS dotyczy także wniosków OPUS LAP.

Finansowanie młodych naukowców w konkursach NCN

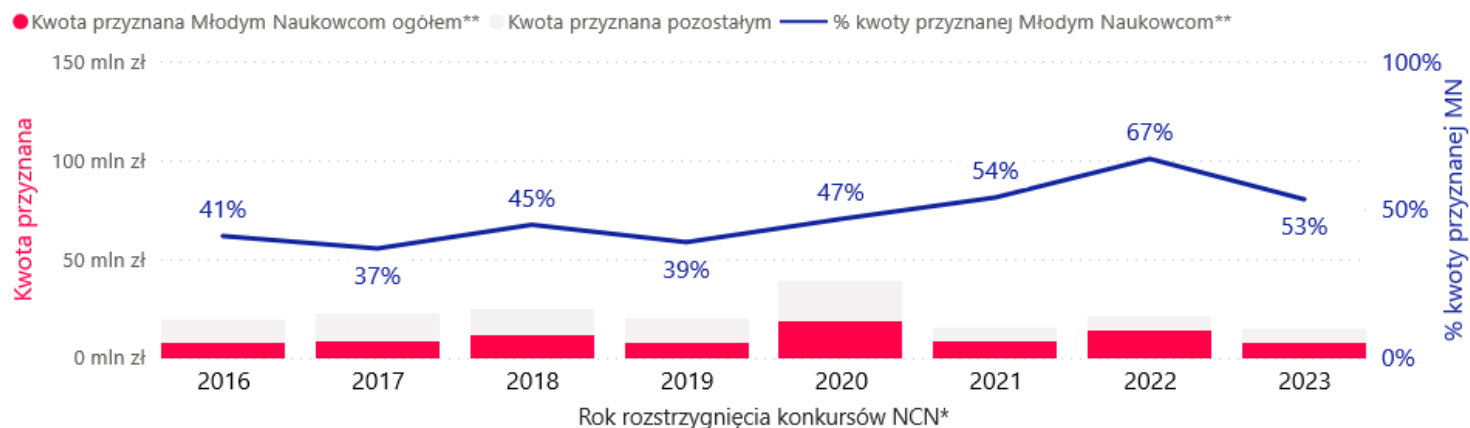
Grupa nauk ST1

Jaki % ogółu finansowania stanowiły środki przyznane młodym naukowcom (MN) ?

Panel

ST1

| Rok rozstrzygnięcia konkursów NCN* | Kwota przyznana Młodym Naukowcom ogółem** | Kwota przyznana ogółem | % kwoty przyznanej Młodym Naukowcom** |
|------------------------------------|---|------------------------|---------------------------------------|
| 2016 | 7 807 202 zł | 19 001 776 zł | 41% |
| 2017 | 8 416 630 zł | 22 812 630 zł | 37% |
| 2018 | 11 142 154 zł | 24 816 022 zł | 45% |
| 2019 | 7 734 551 zł | 19 825 138 zł | 39% |
| 2020 | 18 305 932 zł | 39 083 879 zł | 47% |
| 2021 | 8 394 061 zł | 15 519 333 zł | 54% |
| 2022 | 14 075 789 zł | 20 964 492 zł | 67% |
| 2023 | 7 921 139 zł | 14 812 932 zł | 53% |
| Ogółem | 83 797 458 zł | 176 836 202 zł | 47% |



Konkurs:

- krajowy
 międzynarodowy

Typ konkursu

- BEETHOVEN
 ETIUDA
 FUGA
 GRIEG
 HARMONIA
 MAESTRO
 MINIATURA
 MOZART
 OPUS
 POLONEZ
 POLONEZ BIS
 POLS
 PRELUDIUM
 PRELUDIUM BIS
 SHENG
 SONATA
 SONATA BIS
 SONATINA
 UWERTURA

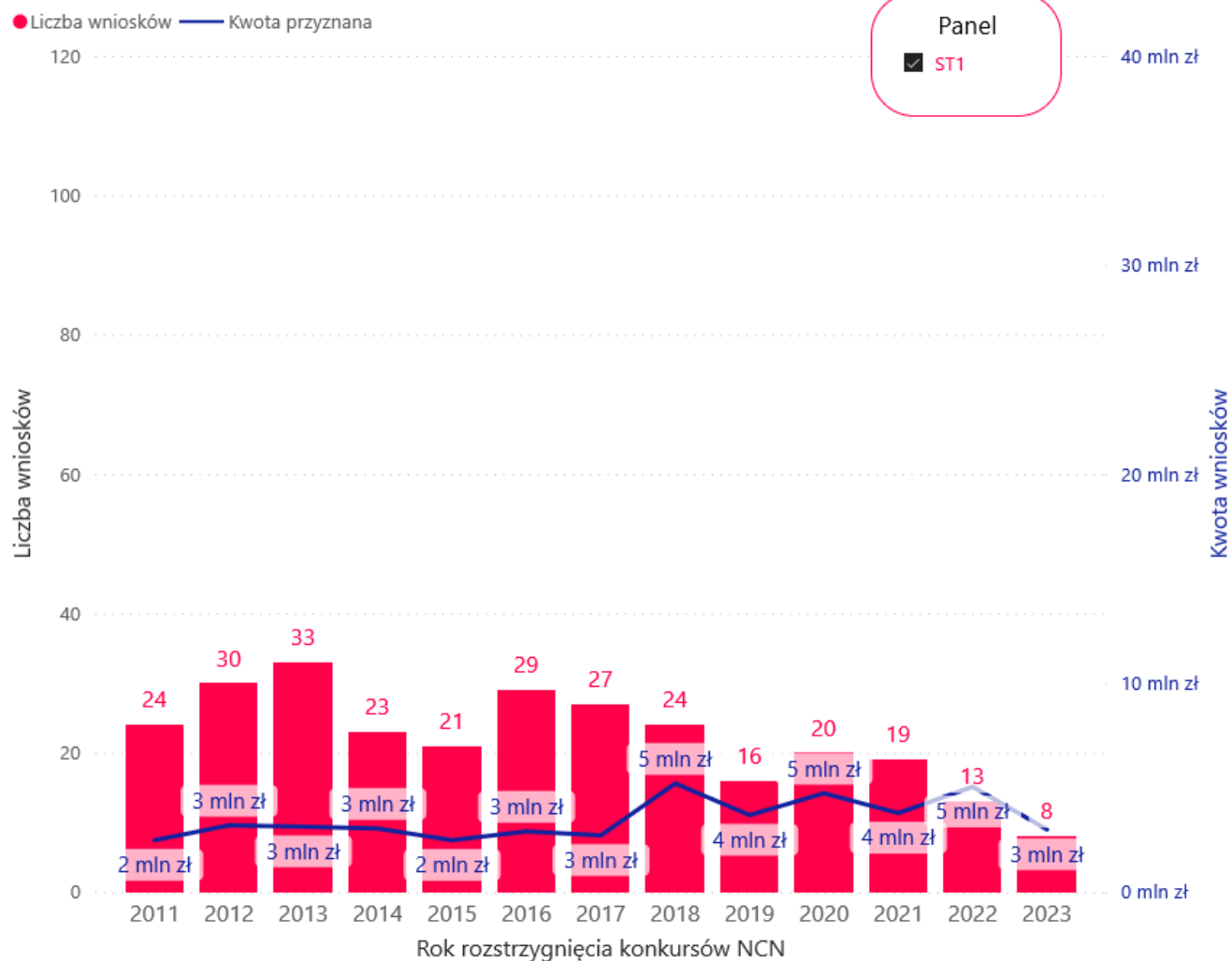
* Rok rozstrzygnięcia obejmuje pełne lata, w których wprowadzono regulacje dotyczące stypendiów i stanowisk post-doc.

** Kwota przyznana Młodym Naukowcom została obliczona jako suma:

- kwoty przyznanej w całości na konkursy dedykowane Młodym Naukowcom,
- kwoty projektów kierowanych przez Młodych Naukowców w konkursach im niededykowanych,
- kwoty przeznaczonej na stanowiska post-doc i stypendia w projektach niededykowanych oraz niekierowanych przez Młodych Naukowców.

Liczba i wartość projektów wspartych w konkursach NCN dla młodych naukowców

| Rok rozstrzygnięcia | Wnioski wsparte | Kwota przyznana |
|---------------------|-----------------|----------------------|
| 2011 | 24 | 2 482 407 zł |
| 2012 | 30 | 3 192 610 zł |
| 2013 | 33 | 3 129 148 zł |
| 2014 | 23 | 3 040 567 zł |
| 2015 | 21 | 2 481 784 zł |
| 2016 | 29 | 2 903 168 zł |
| 2017 | 27 | 2 712 927 zł |
| 2018 | 24 | 5 196 366 zł |
| 2019 | 16 | 3 682 129 zł |
| 2020 | 20 | 4 726 603 zł |
| 2021 | 19 | 3 780 556 zł |
| 2022 | 13 | 5 039 112 zł |
| 2023 | 8 | 2 990 619 zł |
| Ogółem | 287 | 45 357 996 zł |



- Typ konkursu
- ETIUDA
 - FUGA
 - PRELUDIUM
 - PRELUDIUM BIS
 - SONATA
 - SONATINA

Liczba i wartość projektów kierowanych przez młodych naukowców wspartych w konkursach NCN, w których mogą brać udział naukowcy na różnych etapach kariery

| Rok rozstrzygnięcia | Wnioski wsparte | Badania kierowane przez MN | % kierowanych przez MN | Badania kierowane przez nieMN | % kierowanych przez nieMN |
|---------------------|-----------------|----------------------------|------------------------|-------------------------------|---------------------------|
| 2011 | 30 | | | 30 | 100% |
| 2012 | 34 | | | 34 | 100% |
| 2013 | 45 | | | 45 | 100% |
| 2014 | 23 | 3 | 13% | 20 | 87% |
| 2015 | 35 | | | 35 | 100% |
| 2016 | 36 | 4 | 11% | 32 | 89% |
| 2017 | 56 | 11 | 20% | 45 | 80% |
| 2018 | 44 | 8 | 18% | 36 | 82% |
| 2019 | 39 | 7 | 18% | 32 | 82% |
| 2020 | 38 | 5 | 13% | 33 | 87% |
| 2021 | 25 | 5 | 20% | 20 | 80% |
| 2022 | 26 | 13 | 50% | 13 | 50% |
| 2023 | 24 | 8 | 33% | 16 | 67% |
| Ogółem | 455 | 64 | 14% | 391 | 86% |

| Rok rozstrzygnięcia | Kwota przyznana | Kwota przyznana MN | % kwoty przyznanej MN | Kwota przyznana nieMN | % kwoty przyznanej nieMN |
|---------------------|-----------------------|----------------------|-----------------------|-----------------------|--------------------------|
| 2011 | 5 863 150 zł | | | 5 863 150 zł | 100% |
| 2012 | 15 403 353 zł | | | 15 403 353 zł | 100% |
| 2013 | 25 792 130 zł | | | 25 792 130 zł | 100% |
| 2014 | 10 511 699 zł | 1 597 300 zł | 15% | 8 914 399 zł | 85% |
| 2015 | 14 432 859 zł | | | 14 432 859 zł | 100% |
| 2016 | 16 098 608 zł | 2 690 634 zł | 17% | 13 407 974 zł | 83% |
| 2017 | 20 099 703 zł | 2 656 805 zł | 13% | 17 442 898 zł | 87% |
| 2018 | 19 619 656 zł | 1 499 508 zł | 8% | 18 120 148 zł | 92% |
| 2019 | 16 143 009 zł | 2 323 022 zł | 14% | 13 819 987 zł | 86% |
| 2020 | 34 357 276 zł | 4 737 813 zł | 14% | 29 619 463 zł | 86% |
| 2021 | 11 738 777 zł | 2 627 505 zł | 22% | 9 111 272 zł | 78% |
| 2022 | 15 925 380 zł | 6 150 677 zł | 39% | 9 774 703 zł | 61% |
| 2023 | 11 822 313 zł | 2 861 520 zł | 24% | 8 960 793 zł | 76% |
| Ogółem | 217 807 913 zł | 27 144 784 zł | 12% | 190 663 129 zł | 88% |

Panel
 ST1

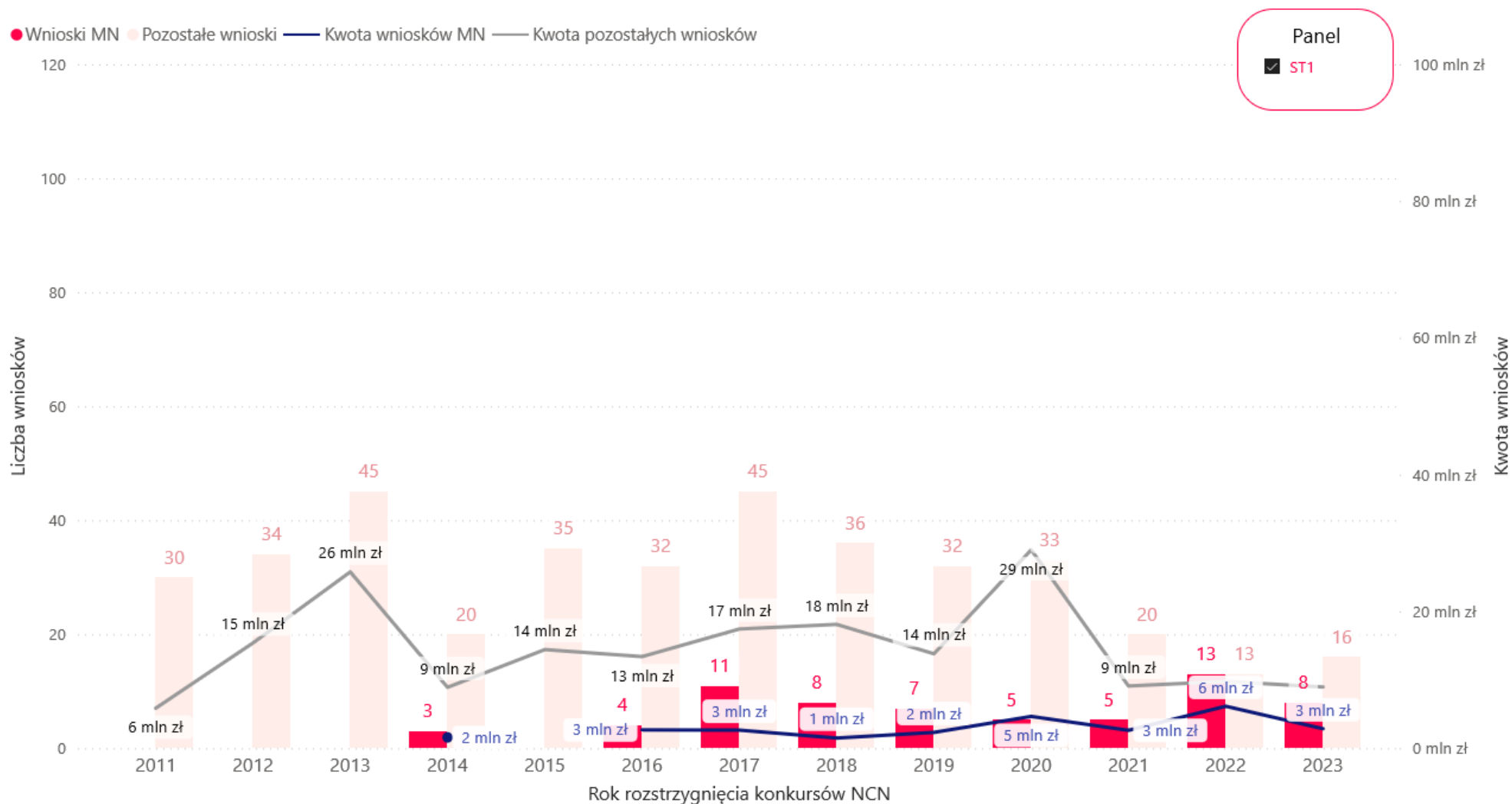
Konkurs:
 krajowy
 międzynarodowy

Typ konkursu

- BEETHOVEN
- GRIEG
- HARMONIA
- MAESTRO
- MINIATURA
- MOZART
- OPUS
- POLONEZ
- POLONEZ BIS
- POLS
- SHENG
- SONATA BIS
- UWERTURA

*Typ konkursu OPUS dotyczy także wniosków OPUS LAP.

Liczba i wartość projektów kierowanych przez młodych naukowców wspartych w konkursach NCN, w których mogą brać udział naukowcy na różnych etapach kariery cd.



Liczba i wartość finansowanych przez NCN **stypendiów naukowych*** w projektach nierealizowanych przez młodych naukowców lub finansowanych w konkursach NCN, które nie są skierowane tylko do młodych naukowców

Panel

ST1

| Rok rozstrzygnięcia | Liczba finansowanych stypendiów | Wartość finansowanych stypendiów |
|---------------------|---------------------------------|----------------------------------|
| 2014 | 3 | 36 000 zł |
| 2015 | 23 | 1 220 600 zł |
| 2016 | 31 | 1 571 400 zł |
| 2017 | 22 | 1 365 000 zł |
| 2018 | 25 | 1 751 280 zł |
| 2019 | 20 | 1 249 400 zł |
| 2020 | 32 | 2 877 600 zł |
| 2021 | 19 | 1 266 000 zł |
| 2022 | 17 | 1 146 000 zł |
| 2023 | 12 | 1 089 000 zł |
| Ogółem | 204 | 13 572 280 zł |

Konkurs:

krajowy

międzynarodowy

Typ konkursu

BEETHOVEN

GRIEG

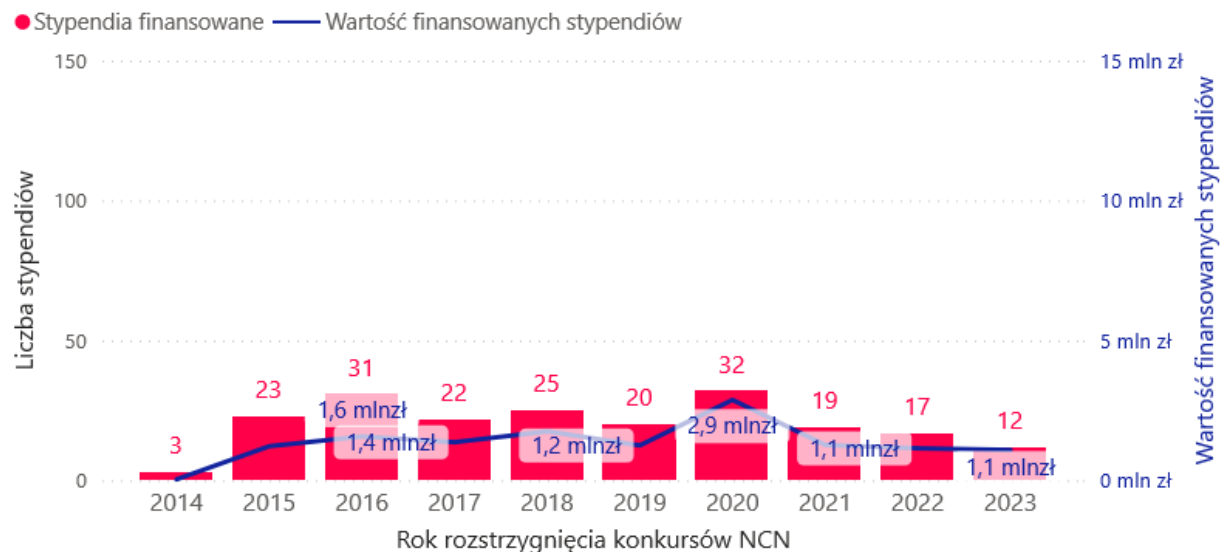
HARMONIA

MAESTRO

OPUS

SHENG

SONATA BIS



* Stypendia zostały ujęte od edycji 13. konkursów NCN (wprowadzenie regulacji).

**Typ konkursu OPUS dotyczy także wniosków OPUS LAP.

Liczba i wartość finansowanych przez NCN **stanowisk post-doc*** w projektach nierealizowanych przez młodych naukowców lub finansowanych w konkursach NCN, które nie są skierowane tylko do młodych naukowców

Panel
 ST1

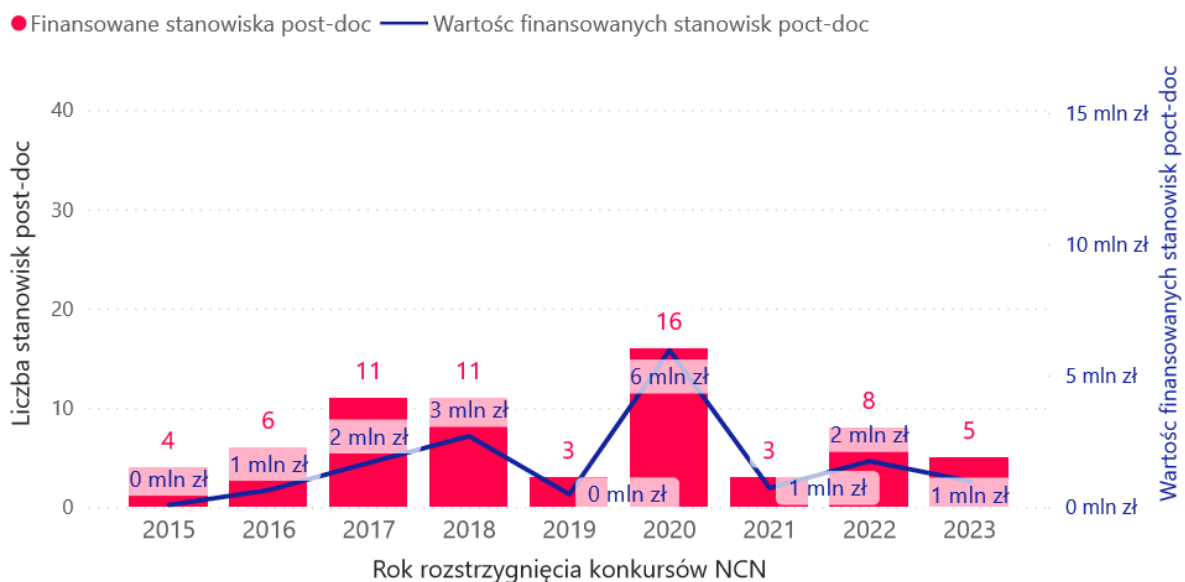
| Rok rozstrzygnięcia | Liczba finansowanych stanowisk post-doc | Wartość finansowanych stanowisk post-doc |
|---------------------|---|--|
| 2015 | 4 | 75 000 zł |
| 2016 | 6 | 642 000 zł |
| 2017 | 11 | 1 681 898 zł |
| 2018 | 11 | 2 695 000 zł |
| 2019 | 3 | 480 000 zł |
| 2020 | 16 | 5 963 916 zł |
| 2021 | 3 | 720 000 zł |
| 2022 | 8 | 1 740 000 zł |
| 2023 | 5 | 980 000 zł |
| Ogółem | 67 | 14 977 814 zł |

Konkurs:

krajowy
 międzynarodowy

Typ konkursu

BEETHOVEN
 GRIEG
 MAESTRO
 OPUS
 SHENG
 SONATA BIS



* Stanowiska post-doc zostały ujęte od edycji 17. konkursów NCN (wprowadzenie regulacji).

**Typ konkursu OPUS dotyczy także wniosków OPUS LAP.

Finansowanie młodych naukowców w konkursach NCN

Grupa nauk ST2

Jaki % ogółu finansowania stanowiły środki przyznane młodym naukowcom (MN) ?

Panel

ST2

| Rok rozstrzygnięcia konkursów NCN* | Kwota przyznana Młodym Naukowcom ogółem** | Kwota przyznana ogółem | % kwoty przyznanej Młodym Naukowcom** |
|------------------------------------|---|------------------------|---------------------------------------|
| 2016 | 18 129 708 zł | 48 623 798 zł | 37% |
| 2017 | 17 774 263 zł | 42 793 732 zł | 42% |
| 2018 | 19 370 088 zł | 44 489 895 zł | 44% |
| 2019 | 26 085 127 zł | 51 020 370 zł | 51% |
| 2020 | 35 872 430 zł | 70 410 273 zł | 51% |
| 2021 | 31 569 985 zł | 51 186 811 zł | 62% |
| 2022 | 40 891 821 zł | 68 404 200 zł | 60% |
| 2023 | 24 434 306 zł | 38 103 255 zł | 64% |
| Ogółem | 214 127 728 zł | 415 032 334 zł | 52% |

Konkurs:

krajowy

międzynarodowy

Typ konkursu

ALPHORN

BEETHOVEN

DAINA

ETIUDA

FUGA

GRIEG

HARMONIA

MAESTRO

MINIATURA

OPUS

POLONEZ

POLONEZ BIS

POLS

PRELUDIUM

PRELUDIUM BIS

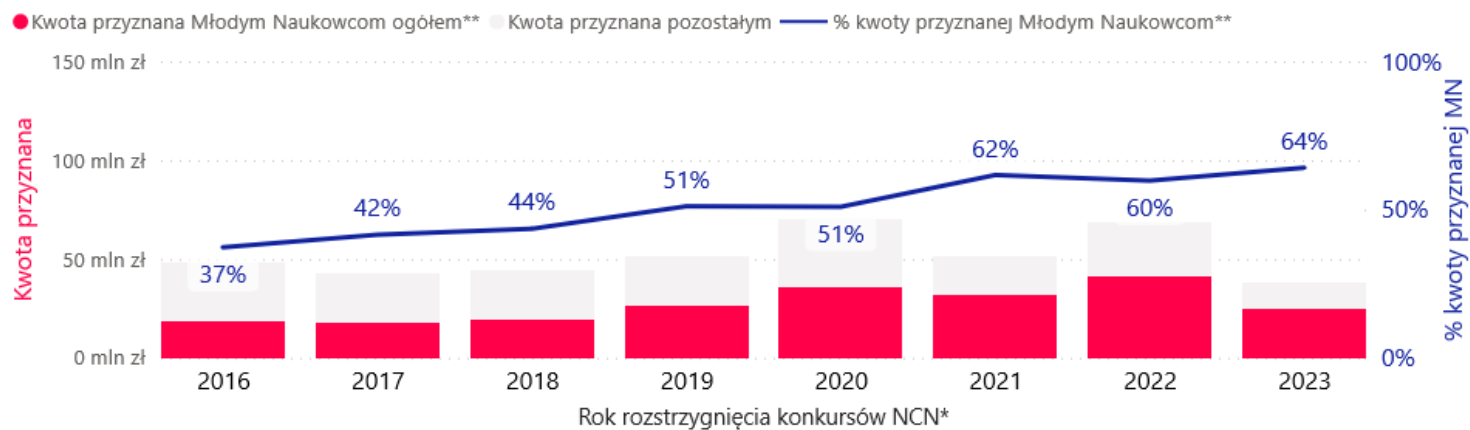
SHENG

SONATA

SONATA BIS

SONATINA

UWERTURA



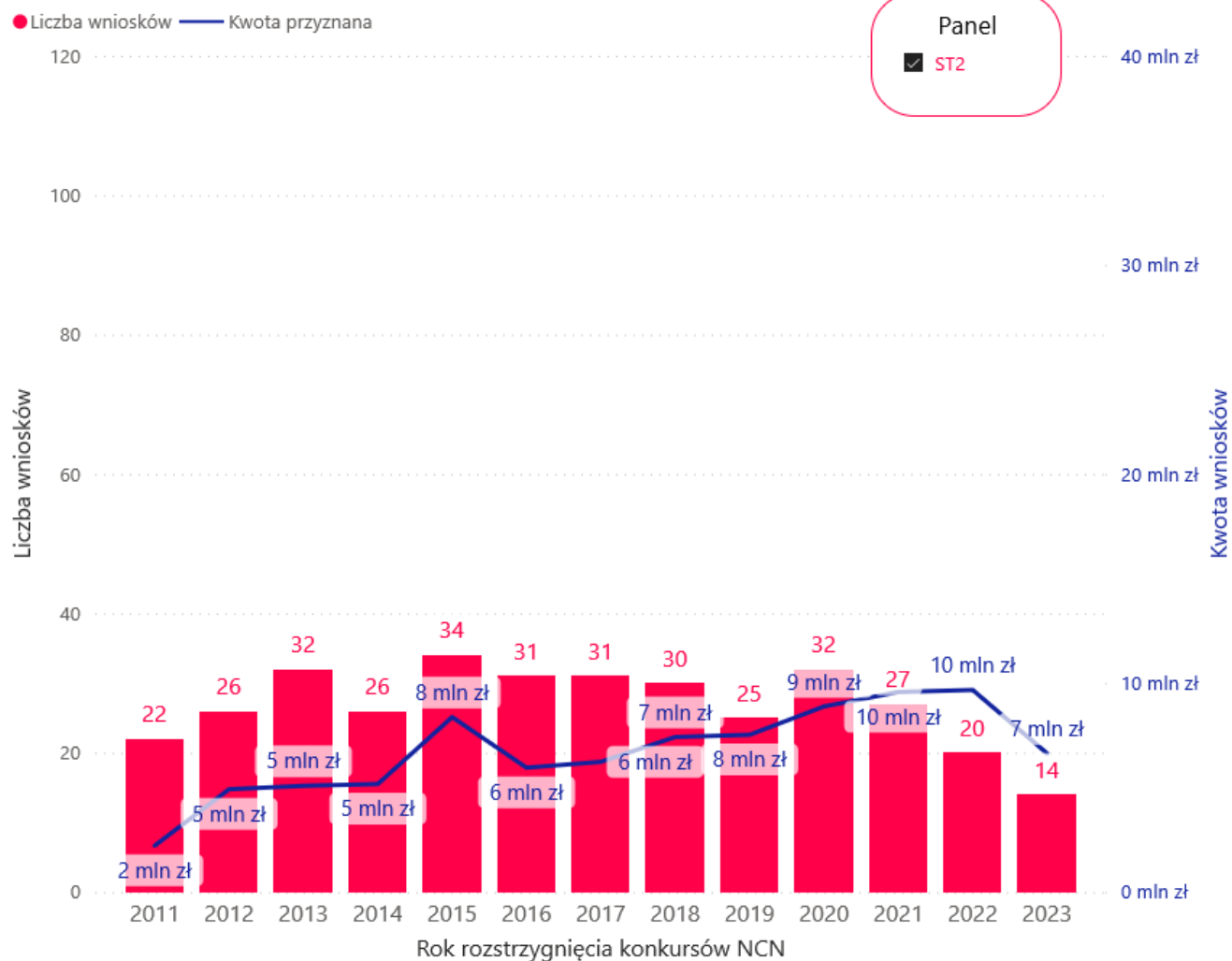
* Rok rozstrzygnięcia obejmuje pełne lata, w których wprowadzono regulacje dotyczące stypendiów i stanowisk post-doc.

** Kwota przyznana Młodym Naukowcom została obliczona jako suma:

- kwoty przyznanej w całości na konkursy dedykowane Młodym Naukowcom,
- kwoty projektów kierowanych przez Młodych Naukowców w konkursach im niededykowanych,
- kwoty przeznaczonej na stanowiska post-doc i stypendia w projektach niededykowanych oraz niekierowanych przez Młodych Naukowców.

Liczba i wartość projektów wspartych w konkursach NCN dla młodych naukowców

| Rok rozstrzygnięcia | Wnioski wsparte | Kwota przyznana |
|---------------------|-----------------|----------------------|
| 2011 | 22 | 2 221 594 zł |
| 2012 | 26 | 4 920 813 zł |
| 2013 | 32 | 5 082 771 zł |
| 2014 | 26 | 5 171 201 zł |
| 2015 | 34 | 8 370 875 zł |
| 2016 | 31 | 5 950 656 zł |
| 2017 | 31 | 6 232 428 zł |
| 2018 | 30 | 7 418 259 zł |
| 2019 | 25 | 7 525 034 zł |
| 2020 | 32 | 8 879 679 zł |
| 2021 | 27 | 9 572 651 zł |
| 2022 | 20 | 9 668 918 zł |
| 2023 | 14 | 6 635 091 zł |
| Ogółem | 350 | 87 649 970 zł |



- Typ konkursu
- ETIUDA
 - FUGA
 - PRELUDIUM
 - PRELUDIUM BIS
 - SONATA
 - SONATINA

Liczba i wartość projektów kierowanych przez młodych naukowców wspartych w konkursach NCN, w których mogą brać udział naukowcy na różnych etapach kariery

| Rok rozstrzygnięcia | Wnioski wsparte | Badania kierowane przez MN | % kierowanych przez MN | Badania kierowane przez nieMN | % kierowanych przez nieMN |
|---------------------|-----------------|----------------------------|------------------------|-------------------------------|---------------------------|
| 2011 | 33 | | | 33 | 100% |
| 2012 | 48 | 4 | 8% | 44 | 92% |
| 2013 | 36 | 3 | 8% | 33 | 92% |
| 2014 | 23 | 1 | 4% | 22 | 96% |
| 2015 | 34 | 2 | 6% | 32 | 94% |
| 2016 | 48 | 5 | 10% | 43 | 90% |
| 2017 | 54 | 10 | 19% | 44 | 81% |
| 2018 | 46 | 9 | 20% | 37 | 80% |
| 2019 | 42 | 9 | 21% | 33 | 79% |
| 2020 | 42 | 14 | 33% | 28 | 67% |
| 2021 | 30 | 9 | 30% | 21 | 70% |
| 2022 | 41 | 13 | 32% | 28 | 68% |
| 2023 | 26 | 9 | 35% | 17 | 65% |
| Ogółem | 503 | 88 | 17% | 415 | 83% |

| Rok rozstrzygnięcia | Kwota przyznana | Kwota przyznana MN | % kwoty przyznanej MN | Kwota przyznana nieMN | % kwoty przyznanej nieMN |
|---------------------|-----------------------|----------------------|-----------------------|-----------------------|--------------------------|
| 2011 | 21 216 626 zł | | | 21 216 626 zł | 100% |
| 2012 | 44 289 692 zł | 1 276 828 zł | 3% | 43 012 864 zł | 97% |
| 2013 | 40 189 689 zł | 1 759 356 zł | 4% | 38 430 333 zł | 96% |
| 2014 | 19 504 139 zł | 1 054 370 zł | 5% | 18 449 769 zł | 95% |
| 2015 | 27 031 309 zł | 2 996 119 zł | 11% | 24 035 190 zł | 89% |
| 2016 | 42 673 142 zł | 5 107 672 zł | 12% | 37 565 470 zł | 88% |
| 2017 | 36 561 304 zł | 3 871 035 zł | 11% | 32 690 269 zł | 89% |
| 2018 | 37 071 636 zł | 1 387 629 zł | 4% | 35 684 007 zł | 96% |
| 2019 | 43 495 336 zł | 7 161 593 zł | 16% | 36 333 743 zł | 84% |
| 2020 | 61 530 594 zł | 8 394 547 zł | 14% | 53 136 047 zł | 86% |
| 2021 | 41 614 160 zł | 9 240 334 zł | 22% | 32 373 826 zł | 78% |
| 2022 | 58 735 282 zł | 16 042 903 zł | 27% | 42 692 379 zł | 73% |
| 2023 | 31 468 164 zł | 7 858 215 zł | 25% | 23 609 949 zł | 75% |
| Ogółem | 505 381 073 zł | 66 150 601 zł | 13% | 439 230 472 zł | 87% |

Panel
 ST2

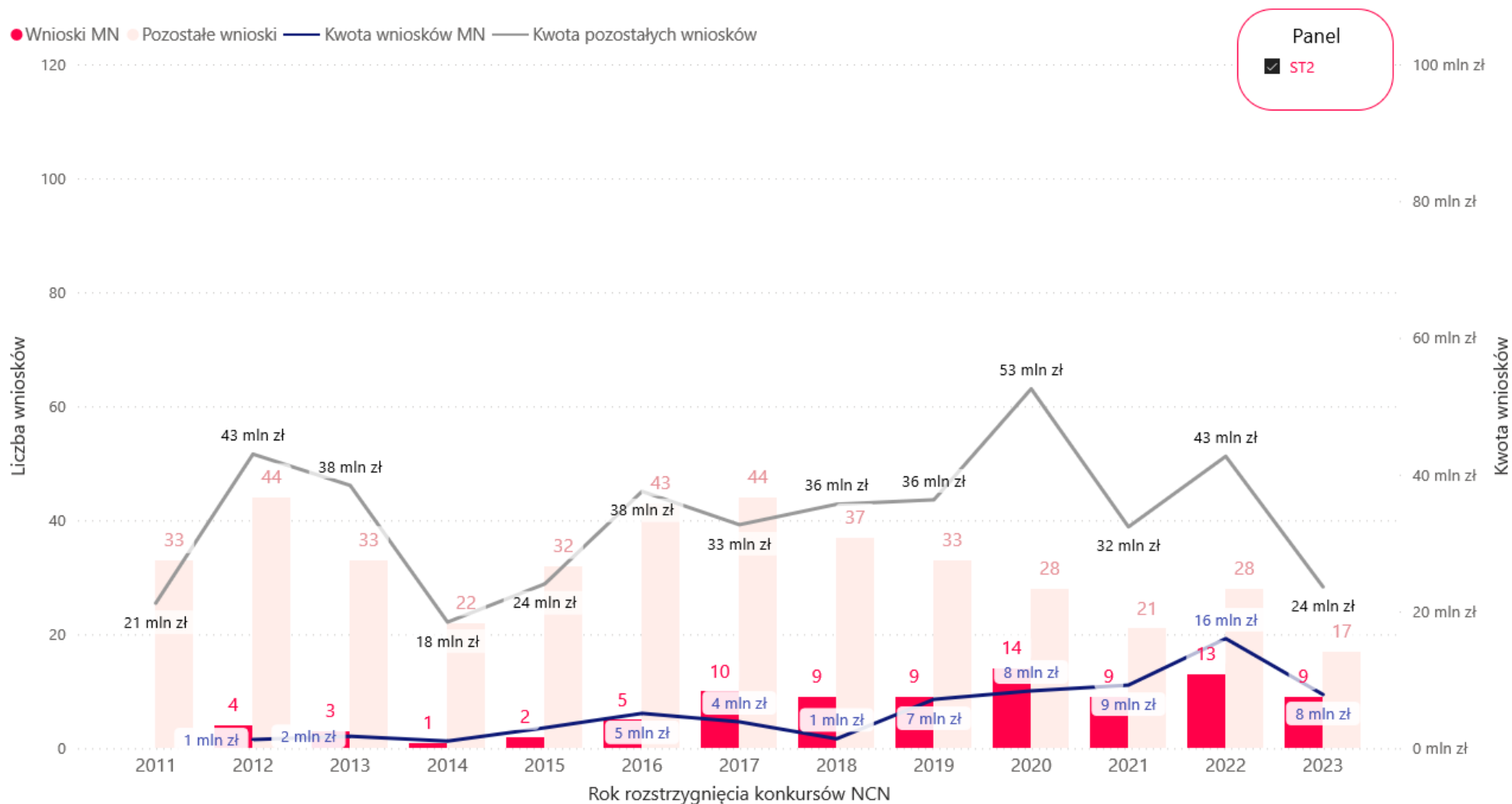
Konkurs:
 krajowy
 międzynarodowy

Typ konkursu

- ALPHORN
- BEETHOVEN
- DAINA
- GRIEG
- HARMONIA
- MAESTRO
- MINIATURA
- OPUS
- POLONEZ
- POLONEZ BIS
- POLS
- SHENG
- SONATA BIS
- UWERTURA

*Typ konkursu OPUS dotyczy także wniosków OPUS LAP.

Liczba i wartość projektów kierowanych przez młodych naukowców wspartych w konkursach NCN, w których mogą brać udział naukowcy na różnych etapach kariery cd.



Liczba i wartość finansowanych przez NCN **stypendiów naukowych*** w projektach nierealizowanych przez młodych naukowców lub finansowanych w konkursach NCN, które nie są skierowane tylko do młodych naukowców

Panel

ST2

| Rok rozstrzygnięcia | Liczba finansowanych stypendiów | Wartość finansowanych stypendiów |
|---------------------|---------------------------------|----------------------------------|
| 2014 | 6 | 228 000 zł |
| 2015 | 17 | 1 201 200 zł |
| 2016 | 64 | 3 480 200 zł |
| 2017 | 43 | 2 590 000 zł |
| 2018 | 47 | 4 536 000 zł |
| 2019 | 42 | 4 258 500 zł |
| 2020 | 59 | 6 681 000 zł |
| 2021 | 38 | 4 899 000 zł |
| 2022 | 54 | 6 970 000 zł |
| 2023 | 28 | 4 236 000 zł |
| Ogółem | 398 | 39 079 900 zł |

Konkurs:

krajowy

międzynarodowy

Typ konkursu

ALPHORN

BEETHOVEN

DAINA

HARMONIA

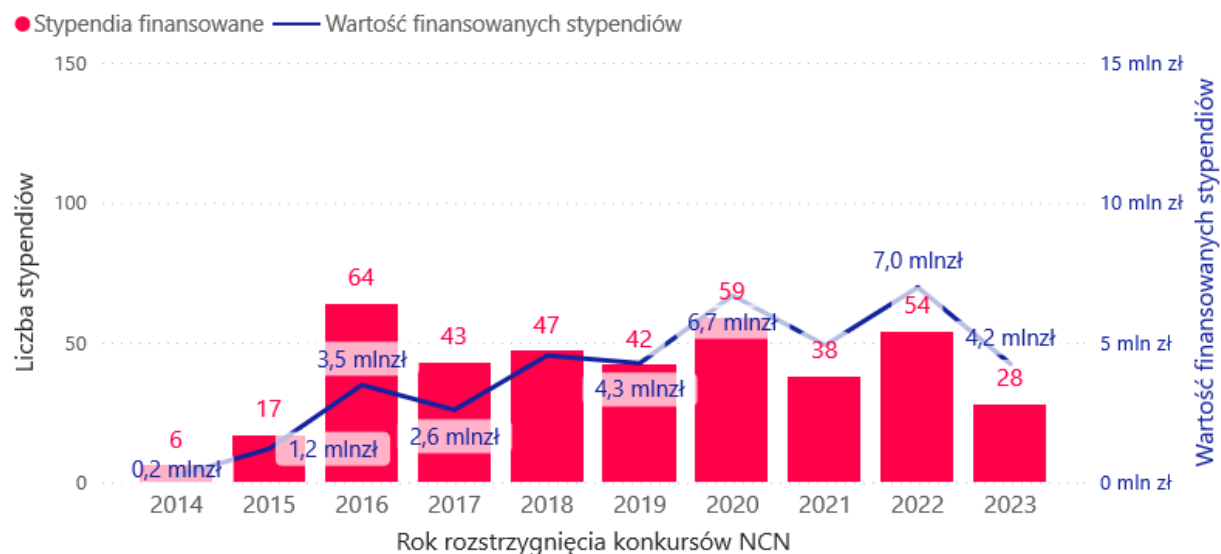
MAESTRO

OPUS

POLONEZ BIS

SHENG

SONATA BIS



* Stypendia zostały ujęte od edycji 13. konkursów NCN (wprowadzenie regulacji).

**Typ konkursu OPUS dotyczy także wniosków OPUS LAP.

Liczba i wartość finansowanych przez NCN **stanowisk post-doc*** w projektach nierealizowanych przez młodych naukowców lub finansowanych w konkursach NCN, które nie są skierowane tylko do młodych naukowców

Panel
 ST2

| Rok rozstrzygnięcia | Liczba finansowanych stanowisk post-doc | Wartość finansowanych stanowisk post-doc |
|---------------------|---|--|
| 2015 | 11 | 1 493 200 zł |
| 2016 | 15 | 3 591 180 zł |
| 2017 | 21 | 5 080 800 zł |
| 2018 | 20 | 6 028 200 zł |
| 2019 | 23 | 7 140 000 zł |
| 2020 | 33 | 11 917 204 zł |
| 2021 | 23 | 7 858 000 zł |
| 2022 | 23 | 8 210 000 zł |
| 2023 | 16 | 5 705 000 zł |
| Ogółem | 185 | 57 023 584 zł |

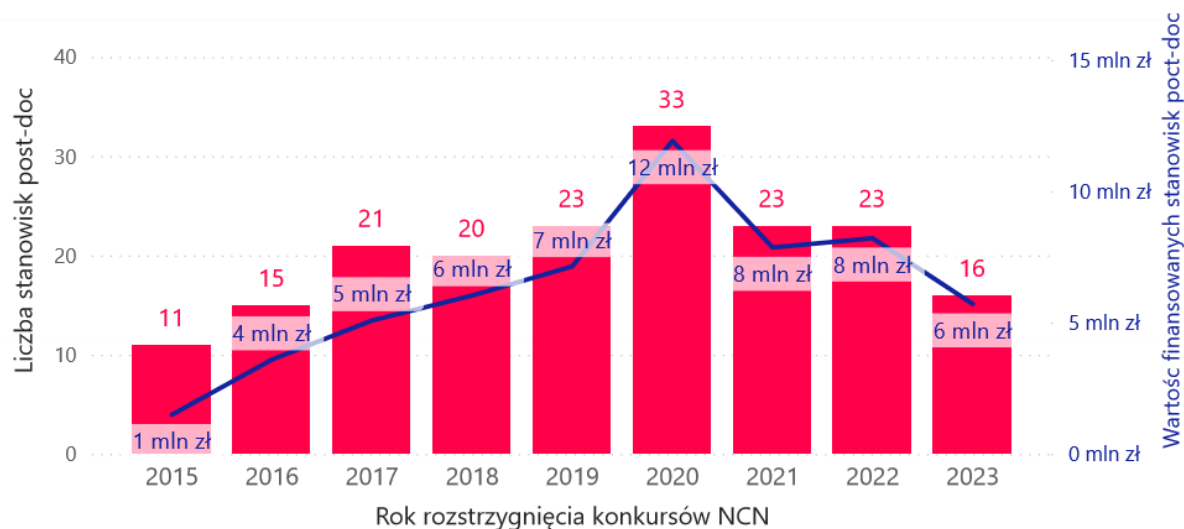
Konkurs:

krajowy
 międzynarodowy

Typ konkursu

ALPHORN
 BEETHOVEN
 DAINA
 GRIEG
 MAESTRO
 OPUS
 SHENG
 SONATA BIS

● Finansowane stanowiska post-doc — Wartość finansowanych stanowisk post-doc



* Stanowiska post-doc zostały ujęte od edycji 17. konkursów NCN (wprowadzenie regulacji).

**Typ konkursu OPUS dotyczy także wniosków OPUS LAP.

Finansowanie młodych naukowców w konkursach NCN

Grupa nauk ST3

Jaki % ogółu finansowania stanowiły środki przyznane młodym naukowcom (MN) ?

Panel

ST3

| Rok rozstrzygnięcia konkursów NCN* | Kwota przyznana Młodym Naukowcom ogółem** | Kwota przyznana ogółem | % kwoty przyznanej Młodym Naukowcom** |
|------------------------------------|---|------------------------|---------------------------------------|
| 2016 | 23 830 811 zł | 47 120 111 zł | 51% |
| 2017 | 18 625 212 zł | 41 821 390 zł | 45% |
| 2018 | 20 544 588 zł | 42 275 992 zł | 49% |
| 2019 | 23 484 859 zł | 51 972 029 zł | 45% |
| 2020 | 30 170 908 zł | 59 359 020 zł | 51% |
| 2021 | 28 899 642 zł | 52 718 362 zł | 55% |
| 2022 | 21 751 407 zł | 38 867 029 zł | 56% |
| 2023 | 13 950 715 zł | 30 285 965 zł | 46% |
| Ogółem | 181 258 142 zł | 364 419 898 zł | 50% |

Konkurs:

krajowy

międzynarodowy

Typ konkursu

BEETHOVEN

ETIUDA

FUGA

GRIEG

HARMONIA

MAESTRO

MINIATURA

OPUS

POLONEZ

POLONEZ BIS

POLS

PRELUDIUM

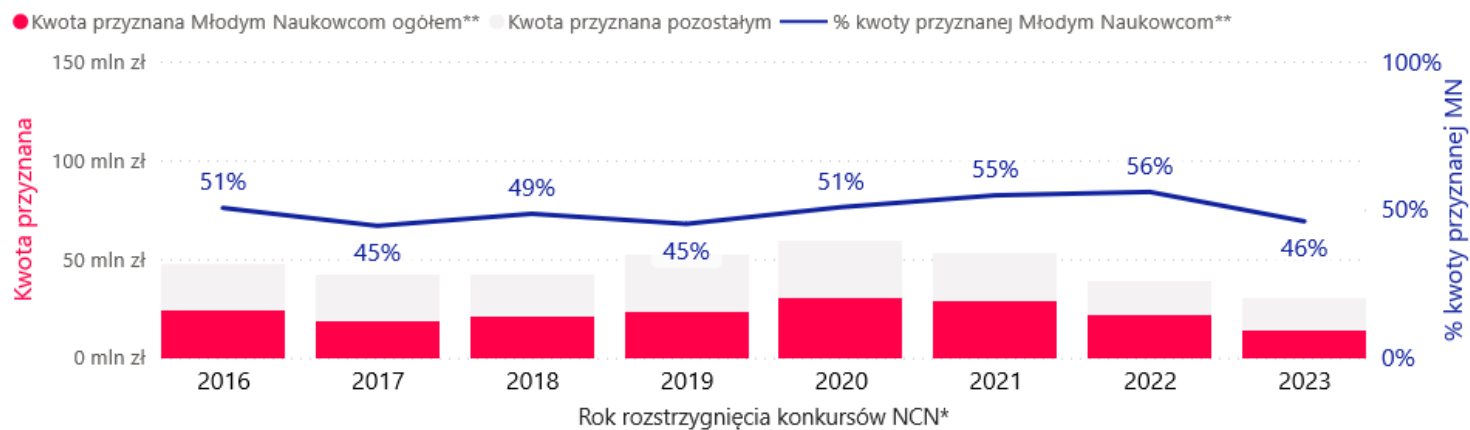
PRELUDIUM BIS

SHENG

SONATA

SONATA BIS

SONATINA



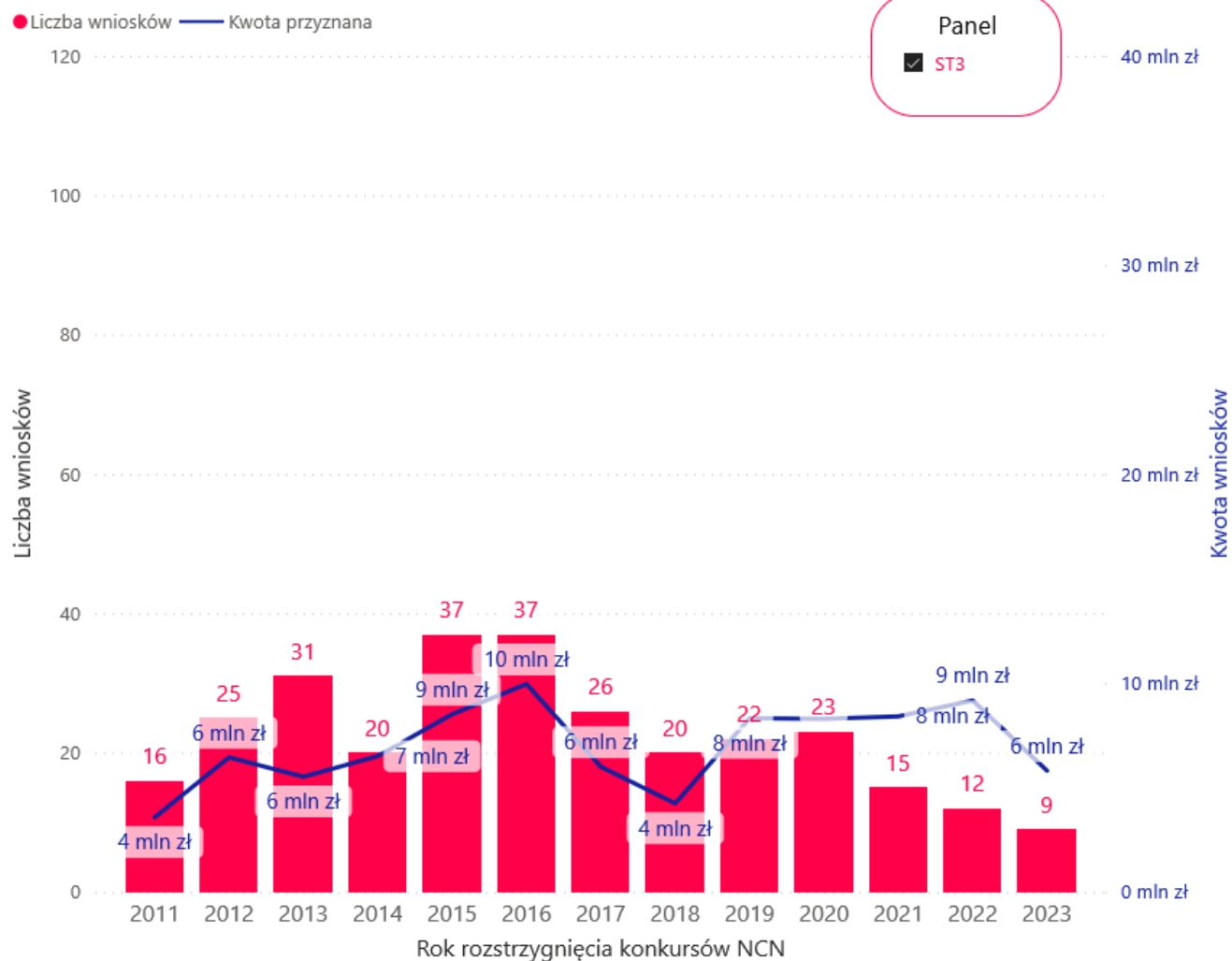
* Rok rozstrzygnięcia obejmuje pełne lata, w których wprowadzono regulacje dotyczące stypendiów i stanowisk post-doc.

** Kwota przyznana Młodym Naukowcom została obliczona jako suma:

- kwoty przyznanej w całości na konkursy dedykowane Młodym Naukowcom,
- kwoty projektów kierowanych przez Młodych Naukowców w konkursach im niededykowanych,
- kwoty przeznaczonej na stanowiska post-doc i stypendia w projektach niededykowanych oraz niekierowanych przez Młodych Naukowców.

Liczba i wartość projektów wspartych w konkursach NCN dla młodych naukowców

| Rok rozstrzygnięcia | Wnioski wsparte | Kwota przyznana |
|---------------------|-----------------|----------------------|
| 2011 | 16 | 3 572 569 zł |
| 2012 | 25 | 6 444 038 zł |
| 2013 | 31 | 5 516 356 zł |
| 2014 | 20 | 6 504 696 zł |
| 2015 | 37 | 8 508 982 zł |
| 2016 | 37 | 9 950 412 zł |
| 2017 | 26 | 5 992 595 zł |
| 2018 | 20 | 4 240 534 zł |
| 2019 | 22 | 8 317 129 zł |
| 2020 | 23 | 8 286 759 zł |
| 2021 | 15 | 8 404 498 zł |
| 2022 | 12 | 9 165 356 zł |
| 2023 | 9 | 5 804 969 zł |
| Ogółem | 293 | 90 708 893 zł |



- Typ konkursu**
- ETIUDA
 - FUGA
 - PRELUDIUM
 - PRELUDIUM BIS
 - SONATA
 - SONATINA

Liczba i wartość projektów kierowanych przez młodych naukowców wspartych w konkursach NCN, w których mogą brać udział naukowcy na różnych etapach kariery

| Rok rozstrzygnięcia | Wnioski wsparte | Badania kierowane przez MN | % kierowanych przez MN | Badania kierowane przez nieMN | % kierowanych przez nieMN |
|---------------------|-----------------|----------------------------|------------------------|-------------------------------|---------------------------|
| 2011 | 34 | | | 34 | 100% |
| 2012 | 54 | 4 | 7% | 50 | 93% |
| 2013 | 29 | 1 | 3% | 28 | 97% |
| 2014 | 34 | 1 | 3% | 33 | 97% |
| 2015 | 29 | 4 | 14% | 25 | 86% |
| 2016 | 31 | 6 | 19% | 25 | 81% |
| 2017 | 52 | 12 | 23% | 40 | 77% |
| 2018 | 44 | 18 | 41% | 26 | 59% |
| 2019 | 46 | 17 | 37% | 29 | 63% |
| 2020 | 33 | 7 | 21% | 26 | 79% |
| 2021 | 33 | 10 | 30% | 23 | 70% |
| 2022 | 34 | 12 | 35% | 22 | 65% |
| 2023 | 28 | 16 | 57% | 12 | 43% |
| Ogółem | 481 | 108 | 22% | 373 | 78% |

| Rok rozstrzygnięcia | Kwota przyznana | Kwota przyznana MN | % kwoty przyznanej MN | Kwota przyznana nieMN | % kwoty przyznanej nieMN |
|---------------------|-----------------------|----------------------|-----------------------|-----------------------|--------------------------|
| 2011 | 14 886 220 zł | | | 14 886 220 zł | 100% |
| 2012 | 46 696 728 zł | 2 374 780 zł | 5% | 44 321 948 zł | 95% |
| 2013 | 30 805 392 zł | 534 480 zł | 2% | 30 270 912 zł | 98% |
| 2014 | 25 922 260 zł | 376 000 zł | 1% | 25 546 260 zł | 99% |
| 2015 | 30 032 591 zł | 4 234 800 zł | 14% | 25 797 791 zł | 86% |
| 2016 | 37 169 699 zł | 7 749 999 zł | 21% | 29 419 700 zł | 79% |
| 2017 | 35 828 795 zł | 6 388 329 zł | 18% | 29 440 466 zł | 82% |
| 2018 | 38 035 458 zł | 9 029 454 zł | 24% | 29 006 004 zł | 76% |
| 2019 | 43 654 900 zł | 6 718 230 zł | 15% | 36 936 670 zł | 85% |
| 2020 | 51 072 261 zł | 10 731 021 zł | 21% | 40 341 240 zł | 79% |
| 2021 | 44 313 864 zł | 13 189 544 zł | 30% | 31 124 320 zł | 70% |
| 2022 | 29 701 673 zł | 5 806 551 zł | 20% | 23 895 122 zł | 80% |
| 2023 | 24 480 996 zł | 3 397 546 zł | 14% | 21 083 450 zł | 86% |
| Ogółem | 452 600 837 zł | 70 530 734 zł | 16% | 382 070 103 zł | 84% |

Panel

ST3

Konkurs:

krajowy

międzynarodowy

Typ konkursu

BEETHOVEN

GRIEG

HARMONIA

MAESTRO

MINIATURA

OPUS

POLONEZ

POLONEZ BIS

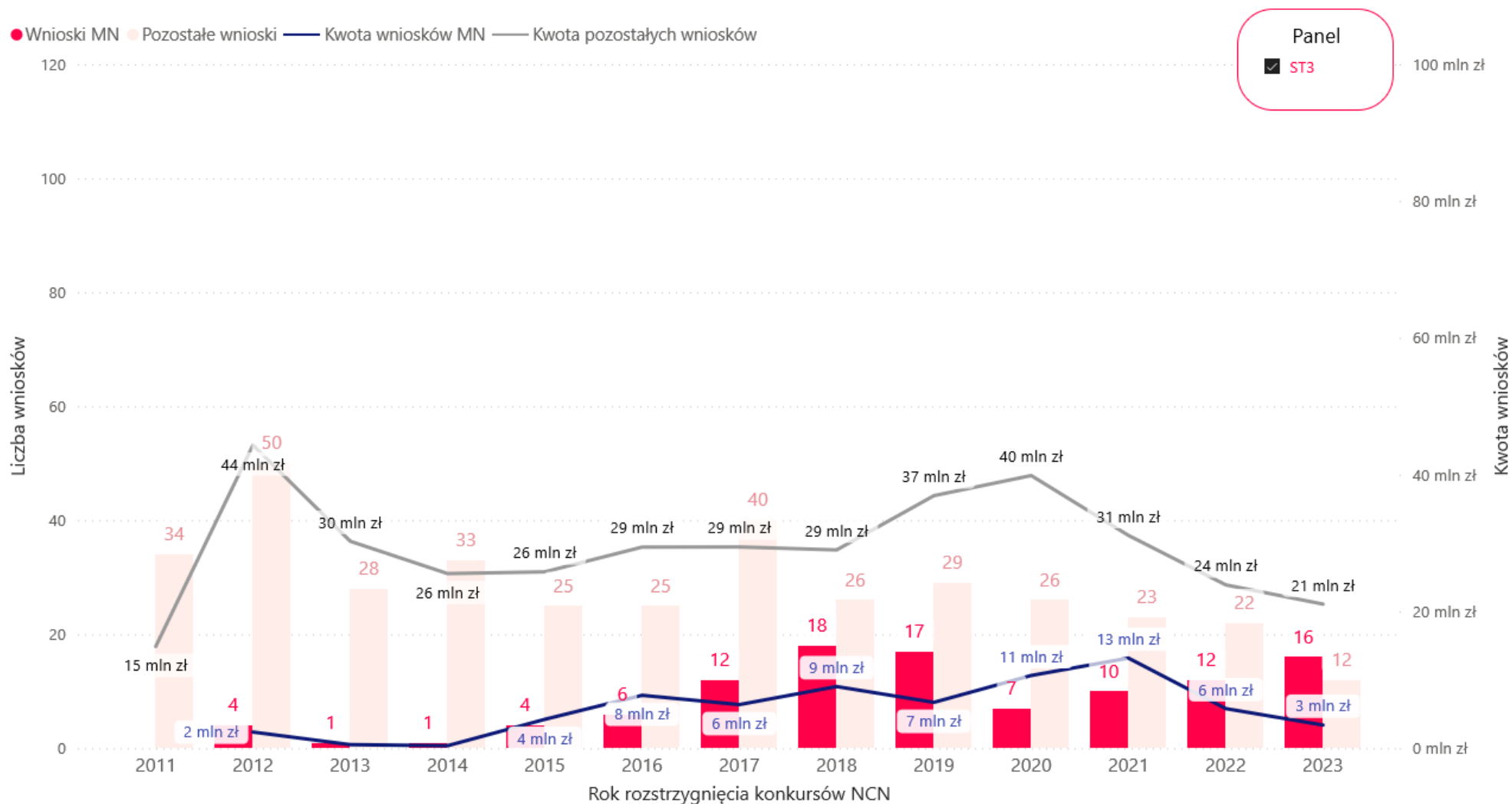
POLS

SHENG

SONATA BIS

*Typ konkursu OPUS dotyczy także wniosków OPUS LAP.

Liczba i wartość projektów kierowanych przez młodych naukowców wspartych w konkursach NCN, w których mogą brać udział naukowcy na różnych etapach kariery cd.



Liczba i wartość finansowanych przez NCN **stypendiów naukowych*** w projektach nierealizowanych przez młodych naukowców lub finansowanych w konkursach NCN, które nie są skierowane tylko do młodych naukowców

Panel

ST3

| Rok rozstrzygnięcia | Liczba finansowanych stypendiów | Wartość finansowanych stypendiów |
|---------------------|---------------------------------|----------------------------------|
| 2014 | 4 | 124 000 zł |
| 2015 | 26 | 2 089 800 zł |
| 2016 | 43 | 3 149 400 zł |
| 2017 | 54 | 3 874 400 zł |
| 2018 | 39 | 3 255 600 zł |
| 2019 | 40 | 3 969 500 zł |
| 2020 | 41 | 5 458 300 zł |
| 2021 | 40 | 4 875 600 zł |
| 2022 | 32 | 4 049 500 zł |
| 2023 | 27 | 2 998 200 zł |
| Ogółem | 346 | 33 844 300 zł |

Konkurs:

krajowy

międzynarodowy

Typ konkursu

BEETHOVEN

GRIEG

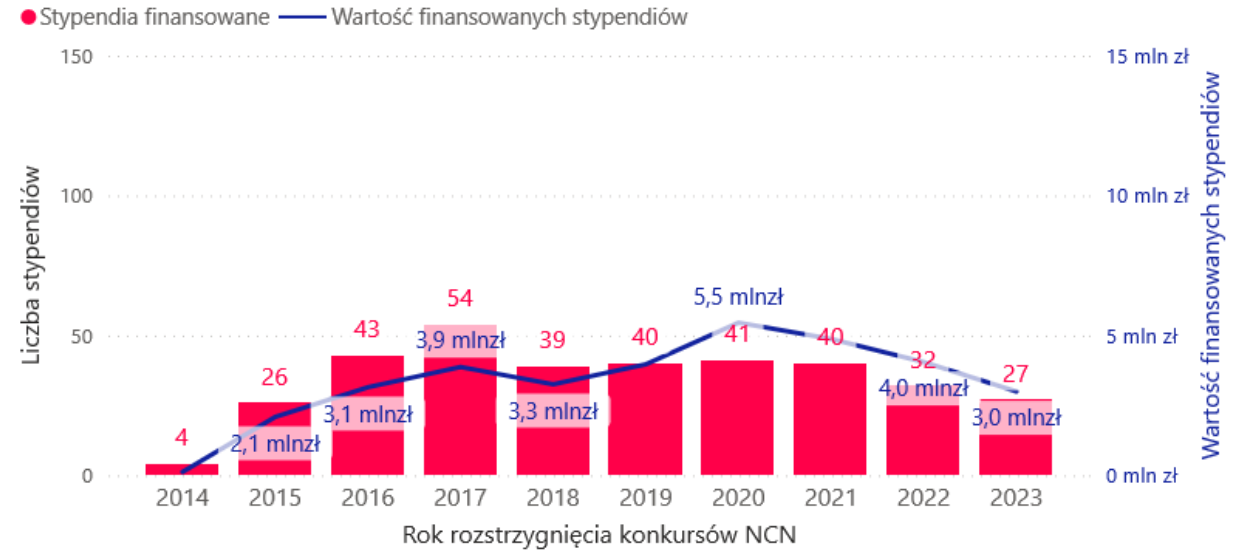
MAESTRO

OPUS

POLONEZ BIS

SHENG

SONATA BIS



* Stypendia zostały ujęte od edycji 13. konkursów NCN (wprowadzenie regulacji).

**Typ konkursu OPUS dotyczy także wniosków OPUS LAP.

Liczba i wartość finansowanych przez NCN **stanowisk post-doc*** w projektach nierealizowanych przez młodych naukowców lub finansowanych w konkursach NCN, które nie są skierowane tylko do młodych naukowców

Panel
 ST3

| Rok rozstrzygnięcia | Liczba finansowanych stanowisk post-doc | Wartość finansowanych stanowisk post-doc |
|---------------------|---|--|
| 2015 | 5 | 748 500 zł |
| 2016 | 15 | 2 981 000 zł |
| 2017 | 12 | 2 369 888 zł |
| 2018 | 14 | 4 019 000 zł |
| 2019 | 17 | 4 480 000 zł |
| 2020 | 16 | 5 694 828 zł |
| 2021 | 9 | 2 430 000 zł |
| 2022 | 8 | 2 730 000 zł |
| 2023 | 6 | 1 750 000 zł |
| Ogółem | 102 | 27 203 216 zł |

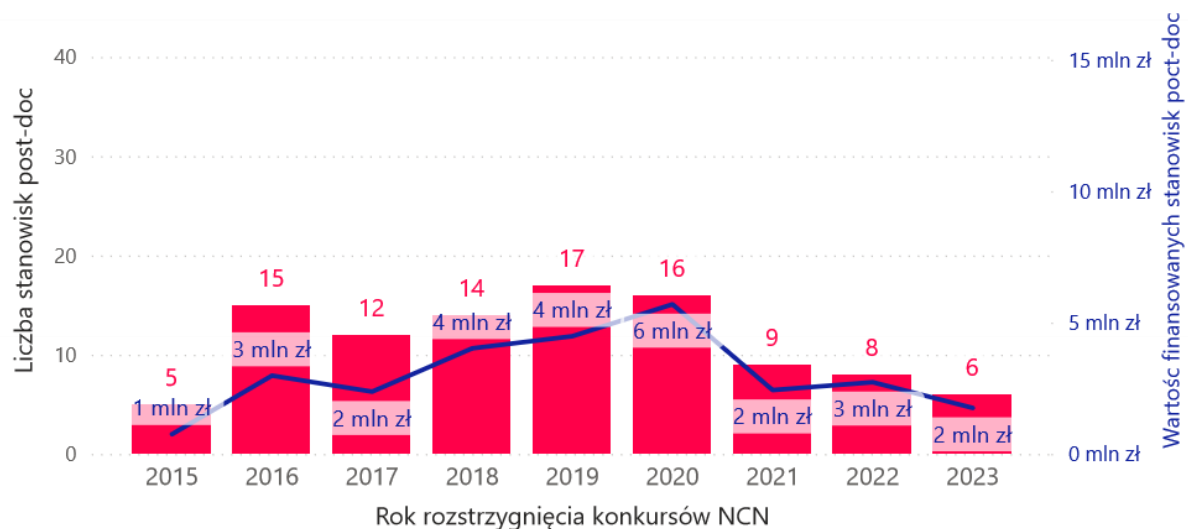
Konkurs:

krajowy
 międzynarodowy

Typ konkursu

BEETHOVEN
 GRIEG
 MAESTRO
 OPUS
 SHENG
 SONATA BIS

● Finansowane stanowiska post-doc — Wartość finansowanych stanowisk post-doc



* Stanowiska post-doc zostały ujęte od edycji 17. konkursów NCN (wprowadzenie regulacji).

**Typ konkursu OPUS dotyczy także wniosków OPUS LAP.

Finansowanie młodych naukowców w konkursach NCN

Grupa nauk ST4

Jaki % ogółu finansowania stanowiły środki przyznane młodym naukowcom (MN) ?

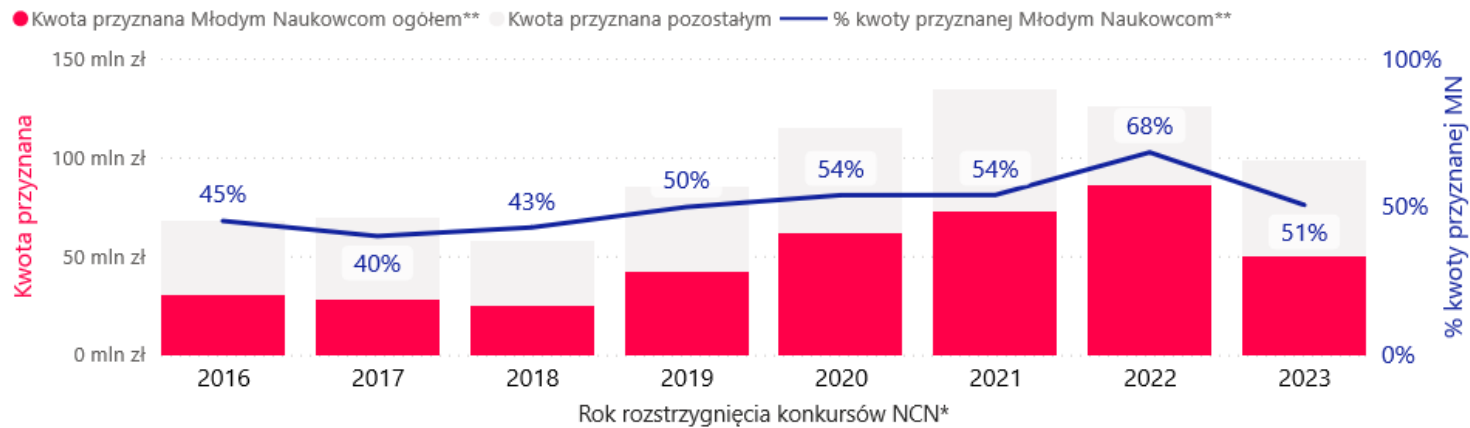
Panel
 ST4

| Rok rozstrzygnięcia konkursów NCN* | Kwota przyznana Młodym Naukowcom ogółem** | Kwota przyznana ogółem | % kwoty przyznanej Młodym Naukowcom** |
|------------------------------------|---|------------------------|---------------------------------------|
| 2016 | 30 588 402 zł | 67 712 626 zł | 45% |
| 2017 | 27 699 812 zł | 69 150 678 zł | 40% |
| 2018 | 24 800 873 zł | 57 692 785 zł | 43% |
| 2019 | 42 360 190 zł | 84 958 315 zł | 50% |
| 2020 | 61 645 869 zł | 114 448 397 zł | 54% |
| 2021 | 72 618 824 zł | 134 662 030 zł | 54% |
| 2022 | 85 748 422 zł | 125 540 309 zł | 68% |
| 2023 | 49 668 339 zł | 98 231 751 zł | 51% |
| Ogółem | 395 130 731 zł | 752 396 891 zł | 53% |

Konkurs:
 krajowy
 międzynarodowy

Typ konkursu

- BEETHOVEN
- ETIUDA
- FUGA
- HARMONIA
- MAESTRO
- MINIATURA
- MOZART
- OPUS
- POLONEZ
- POLONEZ BIS
- PRELUDIUM
- PRELUDIUM BIS
- SHENG
- SONATA
- SONATA BIS
- SONATINA
- SYMFONIA
- UWERTURA



* Rok rozstrzygnięcia obejmuje pełne lata, w których wprowadzono regulacje dotyczące stypendiów i stanowisk post-doc.

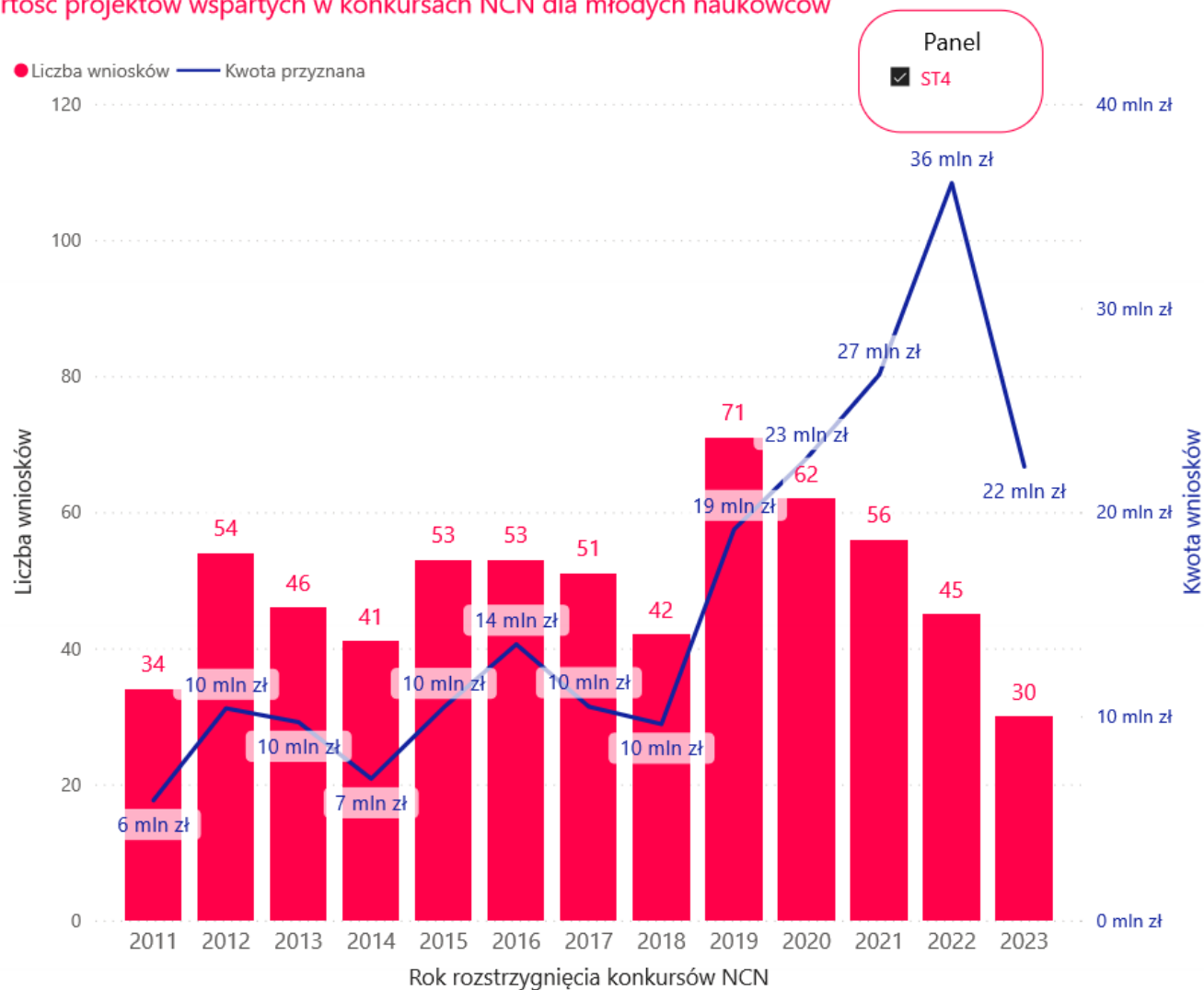
** Kwota przyznana Młodym Naukowcom została obliczona jako suma:

- kwoty przyznanej w całości na konkursy dedykowane Młodym Naukowcom,
- kwoty projektów kierowanych przez Młodych Naukowców w konkursach im niededykowanych,
- kwoty przeznaczonej na stanowiska post-doc i stypendia w projektach niededykowanych oraz niekierowanych przez Młodych Naukowców.

Liczba i wartość projektów wspartych w konkursach NCN dla młodych naukowców

| Rok rozstrzygnięcia | Wnioski wsparte | Kwota przyznana |
|---------------------|-----------------|-----------------------|
| 2011 | 34 | 5 883 474 zł |
| 2012 | 54 | 10 390 611 zł |
| 2013 | 46 | 9 711 260 zł |
| 2014 | 41 | 6 942 332 zł |
| 2015 | 53 | 10 434 571 zł |
| 2016 | 53 | 13 526 112 zł |
| 2017 | 51 | 10 469 643 zł |
| 2018 | 42 | 9 617 095 zł |
| 2019 | 71 | 19 154 788 zł |
| 2020 | 62 | 22 631 223 zł |
| 2021 | 56 | 26 730 854 zł |
| 2022 | 45 | 36 119 818 zł |
| 2023 | 30 | 22 230 664 zł |
| Ogółem | 638 | 203 842 445 zł |

- Typ konkursu
- ETIUDA
 - FUGA
 - PRELUDIUM
 - PRELUDIUM BIS
 - SONATA
 - SONATINA



Liczba i wartość projektów kierowanych przez młodych naukowców wspartych w konkursach NCN, w których mogą brać udział naukowcy na różnych etapach kariery

| Rok rozstrzygnięcia | Wnioski wsparte | Badania kierowane przez MN | % kierowanych przez MN | Badania kierowane przez nieMN | % kierowanych przez nieMN |
|---------------------|-----------------|----------------------------|------------------------|-------------------------------|---------------------------|
| 2011 | 25 | 1 | 4% | 24 | 96% |
| 2012 | 39 | 2 | 5% | 37 | 95% |
| 2013 | 47 | 2 | 4% | 45 | 96% |
| 2014 | 35 | 1 | 3% | 34 | 97% |
| 2015 | 48 | 2 | 4% | 46 | 96% |
| 2016 | 59 | 8 | 14% | 51 | 86% |
| 2017 | 101 | 34 | 34% | 67 | 66% |
| 2018 | 72 | 31 | 43% | 41 | 57% |
| 2019 | 88 | 35 | 40% | 53 | 60% |
| 2020 | 75 | 26 | 35% | 49 | 65% |
| 2021 | 93 | 41 | 44% | 52 | 56% |
| 2022 | 84 | 44 | 52% | 40 | 48% |
| 2023 | 55 | 22 | 40% | 33 | 60% |
| Ogółem | 821 | 249 | 30% | 572 | 70% |

| Rok rozstrzygnięcia | Kwota przyznana | Kwota przyznana MN | % kwoty przyznanej MN | Kwota przyznana nieMN | % kwoty przyznanej nieMN |
|---------------------|-----------------------|-----------------------|-----------------------|-----------------------|--------------------------|
| 2011 | 10 415 740 zł | 169 900 zł | 2% | 10 245 840 zł | 98% |
| 2012 | 24 950 859 zł | 1 074 951 zł | 4% | 23 875 908 zł | 96% |
| 2013 | 33 101 870 zł | 1 619 250 zł | 5% | 31 482 620 zł | 95% |
| 2014 | 24 613 332 zł | 768 174 zł | 3% | 23 845 158 zł | 97% |
| 2015 | 38 468 453 zł | 1 629 560 zł | 4% | 36 838 893 zł | 96% |
| 2016 | 54 186 514 zł | 8 230 214 zł | 15% | 45 956 300 zł | 85% |
| 2017 | 58 681 035 zł | 6 610 569 zł | 11% | 52 070 466 zł | 89% |
| 2018 | 48 075 690 zł | 8 220 578 zł | 17% | 39 855 112 zł | 83% |
| 2019 | 65 803 527 zł | 9 181 602 zł | 14% | 56 621 925 zł | 86% |
| 2020 | 91 817 174 zł | 18 557 346 zł | 20% | 73 259 828 zł | 80% |
| 2021 | 107 931 176 zł | 18 111 070 zł | 17% | 89 820 106 zł | 83% |
| 2022 | 89 420 491 zł | 36 168 824 zł | 40% | 53 251 667 zł | 60% |
| 2023 | 76 001 087 zł | 8 671 475 zł | 11% | 67 329 612 zł | 89% |
| Ogółem | 723 466 948 zł | 119 013 513 zł | 16% | 604 453 435 zł | 84% |

Panel
 ST4

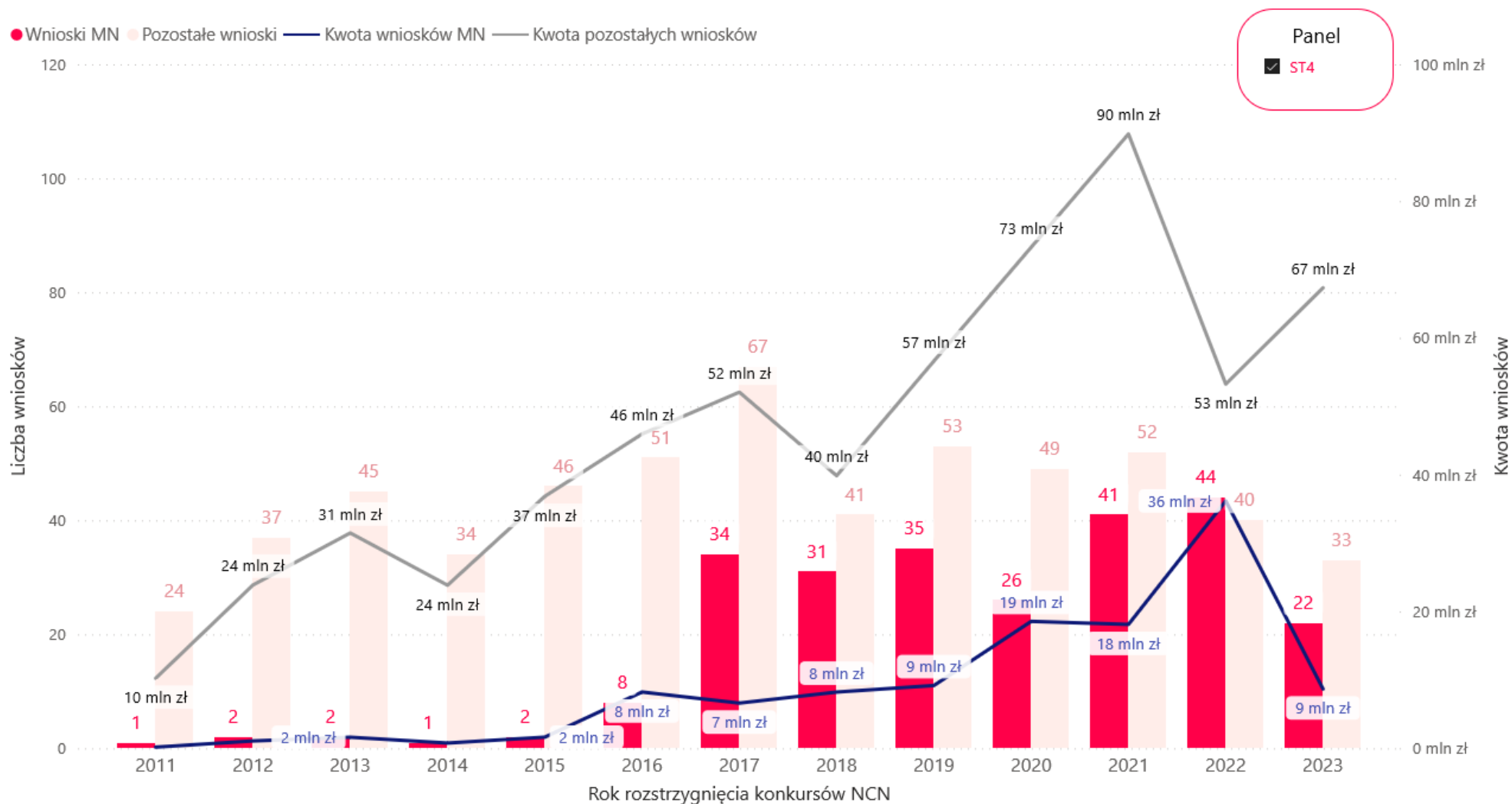
Konkurs:
 krajowy
 międzynarodowy

Typ konkursu

- BEETHOVEN
- HARMONIA
- MAESTRO
- MINIATURA
- MOZART
- OPUS
- POLONEZ
- POLONEZ BIS
- SHENG
- SONATA BIS
- SYMFONIA
- UWERTURA

*Typ konkursu OPUS dotyczy także wniosków OPUS LAP.

Liczba i wartość projektów kierowanych przez młodych naukowców wspartych w konkursach NCN, w których mogą brać udział naukowcy na różnych etapach kariery cd.



Liczba i wartość finansowanych przez NCN **stypendiów naukowych*** w projektach nierealizowanych przez młodych naukowców lub finansowanych w konkursach NCN, które nie są skierowane tylko do młodych naukowców

Panel

ST4

| Rok rozstrzygnięcia | Liczba finansowanych stypendiów | Wartość finansowanych stypendiów |
|---------------------|---------------------------------|----------------------------------|
| 2014 | 3 | 242 400 zł |
| 2015 | 34 | 1 900 900 zł |
| 2016 | 68 | 4 255 840 zł |
| 2017 | 79 | 5 376 600 zł |
| 2018 | 43 | 2 812 400 zł |
| 2019 | 61 | 5 843 800 zł |
| 2020 | 112 | 11 297 300 zł |
| 2021 | 104 | 13 436 900 zł |
| 2022 | 62 | 7 179 780 zł |
| 2023 | 62 | 9 106 200 zł |
| Ogółem | 628 | 61 452 120 zł |

Konkurs:

krajowy

międzynarodowy

Typ konkursu

BEETHOVEN

MAESTRO

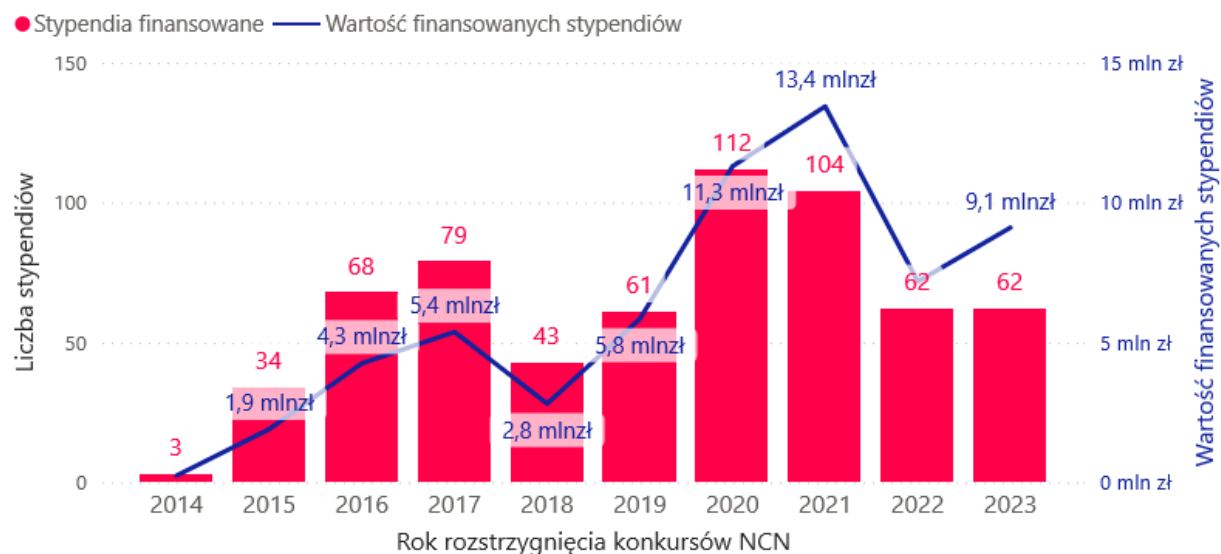
OPUS

POLONEZ BIS

SHENG

SONATA BIS

SYMFONIA



* Stypendia zostały ujęte od edycji 13. konkursów NCN (wprowadzenie regulacji).

**Typ konkursu OPUS dotyczy także wniosków OPUS LAP.

Liczba i wartość finansowanych przez NCN **stanowisk post-doc*** w projektach nierealizowanych przez młodych naukowców lub finansowanych w konkursach NCN, które nie są skierowane tylko do młodych naukowców

Panel
 ST4

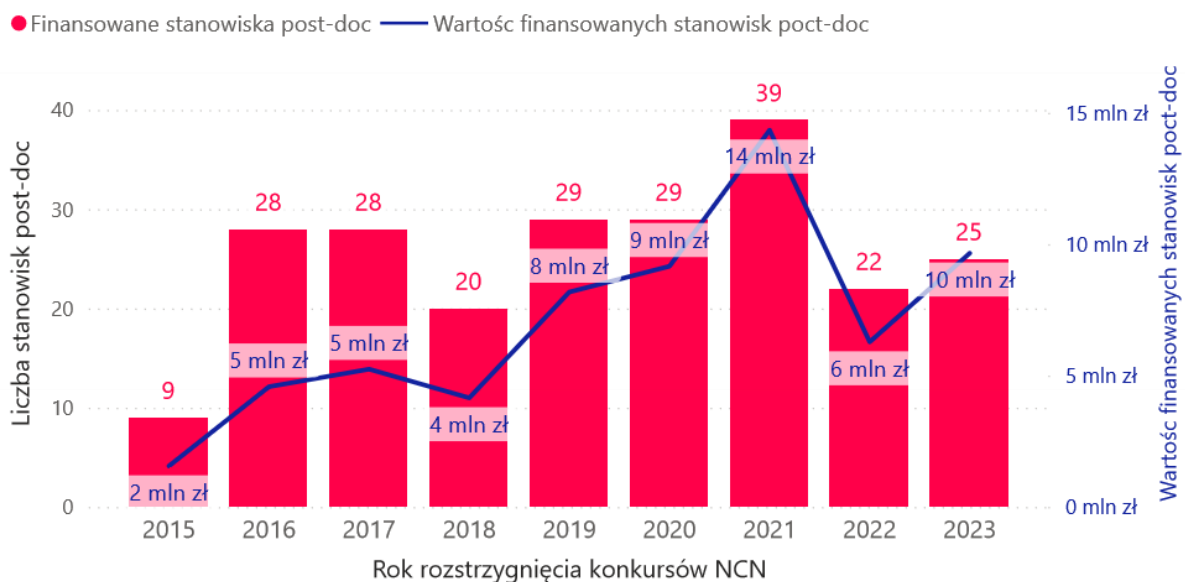
| Rok rozstrzygnięcia | Liczba finansowanych stanowisk post-doc | Wartość finansowanych stanowisk post-doc |
|---------------------|---|--|
| 2015 | 9 | 1 556 131 zł |
| 2016 | 28 | 4 576 236 zł |
| 2017 | 28 | 5 243 000 zł |
| 2018 | 20 | 4 150 800 zł |
| 2019 | 29 | 8 180 000 zł |
| 2020 | 29 | 9 160 000 zł |
| 2021 | 39 | 14 340 000 zł |
| 2022 | 22 | 6 280 000 zł |
| 2023 | 25 | 9 660 000 zł |
| Ogółem | 229 | 63 146 167 zł |

Konkurs:

krajowy
 międzynarodowy

Typ konkursu

BEETHOVEN
 MAESTRO
 OPUS
 SHENG
 SONATA BIS
 SYMFONIA



* Stanowiska post-doc zostały ujęte od edycji 17. konkursów NCN (wprowadzenie regulacji).

**Typ konkursu OPUS dotyczy także wniosków OPUS LAP.

Finansowanie młodych naukowców w konkursach NCN

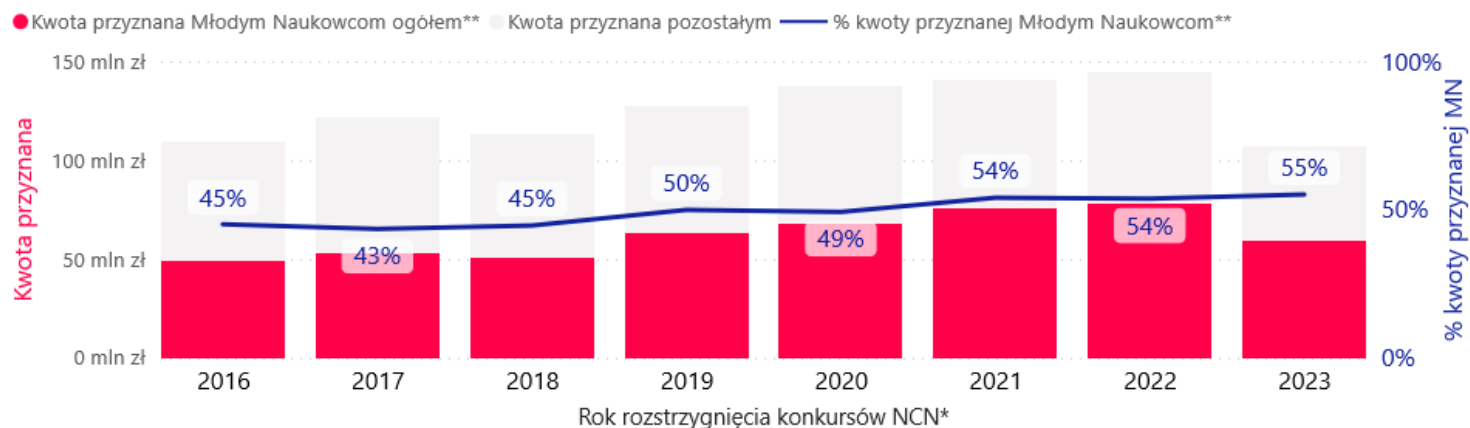
Grupa nauk ST5

Jaki % ogółu finansowania stanowiły środki przyznane młodym naukowcom (MN) ?

Panel

ST5

| Rok rozstrzygnięcia konkursów NCN* | Kwota przyznana Młodym Naukowcom ogółem** | Kwota przyznana ogółem | % kwoty przyznanej Młodym Naukowcom** |
|------------------------------------|---|------------------------|---------------------------------------|
| 2016 | 49 161 137 zł | 109 093 841 zł | 45% |
| 2017 | 53 007 700 zł | 121 917 701 zł | 43% |
| 2018 | 50 427 634 zł | 112 966 307 zł | 45% |
| 2019 | 63 460 656 zł | 127 149 090 zł | 50% |
| 2020 | 67 491 006 zł | 137 127 921 zł | 49% |
| 2021 | 75 954 726 zł | 140 629 255 zł | 54% |
| 2022 | 77 675 512 zł | 144 655 554 zł | 54% |
| 2023 | 59 074 801 zł | 107 203 697 zł | 55% |
| Ogółem | 496 253 172 zł | 1 000 743 366 zł | 50% |



* Rok rozstrzygnięcia obejmuje pełne lata, w których wprowadzono regulacje dotyczące stypendiów i stanowisk post-doc.

** Kwota przyznana Młodym Naukowcom została obliczona jako suma:

- kwoty przyznanej w całości na konkursy dedykowane Młodym Naukowcom,
- kwoty projektów kierowanych przez Młodych Naukowców w konkursach im niededykowanych,
- kwoty przeznaczonej na stanowiska post-doc i stypendia w projektach niededykowanych oraz niekierowanych przez Młodych Naukowców.

Konkurs:

- krajowy
 międzynarodowy

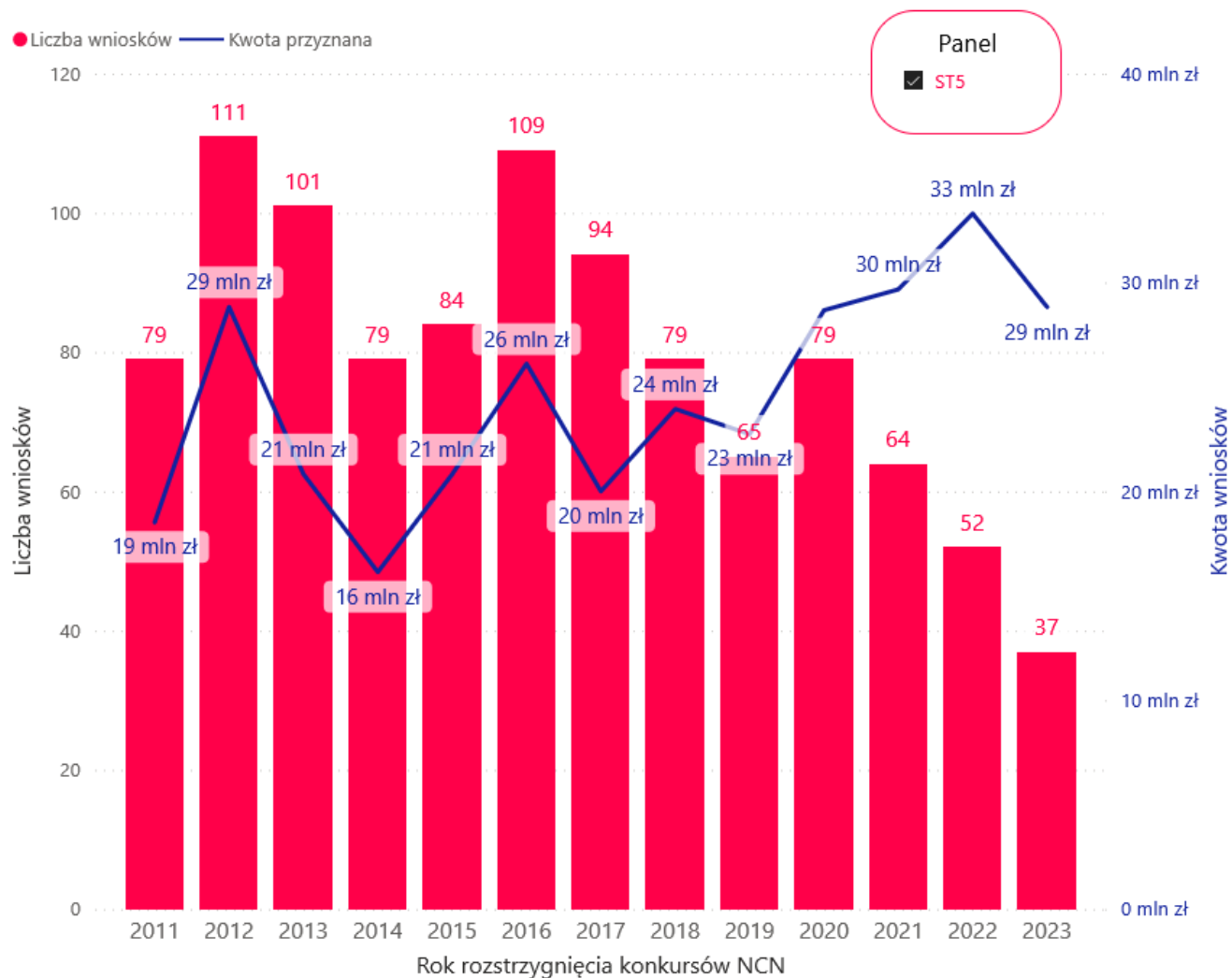
Typ konkursu

- ALPHORN
 BEETHOVEN
 DAINA
 ETIUDA
 FUGA
 GRIEG
 HARMONIA
 MAESTRO
 MINIATURA
 OPUS
 POLONEZ
 POLONEZ BIS
 POLS
 PRELUDIUM
 PRELUDIUM BIS
 SHENG
 SONATA
 SONATA BIS
 SONATINA
 SYMFONIA
 UWERTURA

Liczba i wartość projektów wspartych w konkursach NCN dla młodych naukowców

| Rok rozstrzygnięcia | Wnioski wsparte | Kwota przyznana |
|---------------------|-----------------|-----------------------|
| 2011 | 79 | 18 518 824 zł |
| 2012 | 111 | 28 831 889 zł |
| 2013 | 101 | 20 829 000 zł |
| 2014 | 79 | 16 136 843 zł |
| 2015 | 84 | 20 819 149 zł |
| 2016 | 109 | 26 113 823 zł |
| 2017 | 94 | 20 003 330 zł |
| 2018 | 79 | 23 946 762 zł |
| 2019 | 65 | 22 739 169 zł |
| 2020 | 79 | 28 672 667 zł |
| 2021 | 64 | 29 671 488 zł |
| 2022 | 52 | 33 299 352 zł |
| 2023 | 37 | 28 825 373 zł |
| Ogółem | 1 033 | 318 407 669 zł |

- Typ konkursu**
- ETIUDA
 - FUGA
 - PRELUDIUM
 - PRELUDIUM BIS
 - SONATA
 - SONATINA



Liczba i wartość projektów kierowanych przez młodych naukowców wspartych w konkursach NCN, w których mogą brać udział naukowcy na różnych etapach kariery

| Rok rozstrzygnięcia | Wnioski wsparte | Badania kierowane przez MN | % kierowanych przez MN | Badania kierowane przez nieMN | % kierowanych przez nieMN |
|---------------------|-----------------|----------------------------|------------------------|-------------------------------|---------------------------|
| 2011 | 66 | | | 66 | 100% |
| 2012 | 111 | 3 | 3% | 108 | 97% |
| 2013 | 98 | 3 | 3% | 95 | 97% |
| 2014 | 55 | | | 55 | 100% |
| 2015 | 67 | | | 67 | 100% |
| 2016 | 84 | 10 | 12% | 74 | 88% |
| 2017 | 163 | 60 | 37% | 103 | 63% |
| 2018 | 113 | 43 | 38% | 70 | 62% |
| 2019 | 122 | 54 | 44% | 68 | 56% |
| 2020 | 112 | 48 | 43% | 64 | 57% |
| 2021 | 113 | 53 | 47% | 60 | 53% |
| 2022 | 102 | 41 | 40% | 61 | 60% |
| 2023 | 74 | 36 | 49% | 38 | 51% |
| Ogółem | 1 280 | 351 | 27% | 929 | 73% |

| Rok rozstrzygnięcia | Kwota przyznana | Kwota przyznana MN | % kwoty przyznanej MN | Kwota przyznana nieMN | % kwoty przyznanej nieMN |
|---------------------|-------------------------|-----------------------|-----------------------|-----------------------|--------------------------|
| 2011 | 29 377 850 zł | | | 29 377 850 zł | 100% |
| 2012 | 88 154 308 zł | 1 033 802 zł | 1% | 87 120 506 zł | 99% |
| 2013 | 78 412 084 zł | 1 488 300 zł | 2% | 76 923 784 zł | 98% |
| 2014 | 61 166 628 zł | | | 61 166 628 zł | 100% |
| 2015 | 75 338 232 zł | | | 75 338 232 zł | 100% |
| 2016 | 82 980 018 zł | 11 831 564 zł | 14% | 71 148 454 zł | 86% |
| 2017 | 101 914 371 zł | 19 404 016 zł | 19% | 82 510 355 zł | 81% |
| 2018 | 89 019 545 zł | 9 728 772 zł | 11% | 79 290 773 zł | 89% |
| 2019 | 104 409 921 zł | 24 370 387 zł | 23% | 80 039 534 zł | 77% |
| 2020 | 108 455 254 zł | 18 826 799 zł | 17% | 89 628 455 zł | 83% |
| 2021 | 110 957 767 zł | 22 078 138 zł | 20% | 88 879 629 zł | 80% |
| 2022 | 111 356 202 zł | 23 076 559 zł | 21% | 88 279 643 zł | 79% |
| 2023 | 78 378 324 zł | 12 695 227 zł | 16% | 65 683 097 zł | 84% |
| Ogółem | 1 119 920 504 zł | 144 533 564 zł | 13% | 975 386 940 zł | 87% |

Panel

ST5

Konkurs:

krajowy

międzynarodowy

Typ konkursu

ALPHORN

BEETHOVEN

DAINA

GRIEG

HARMONIA

MAESTRO

MINIATURA

OPUS

POLONEZ

POLONEZ BIS

POLS

SHENG

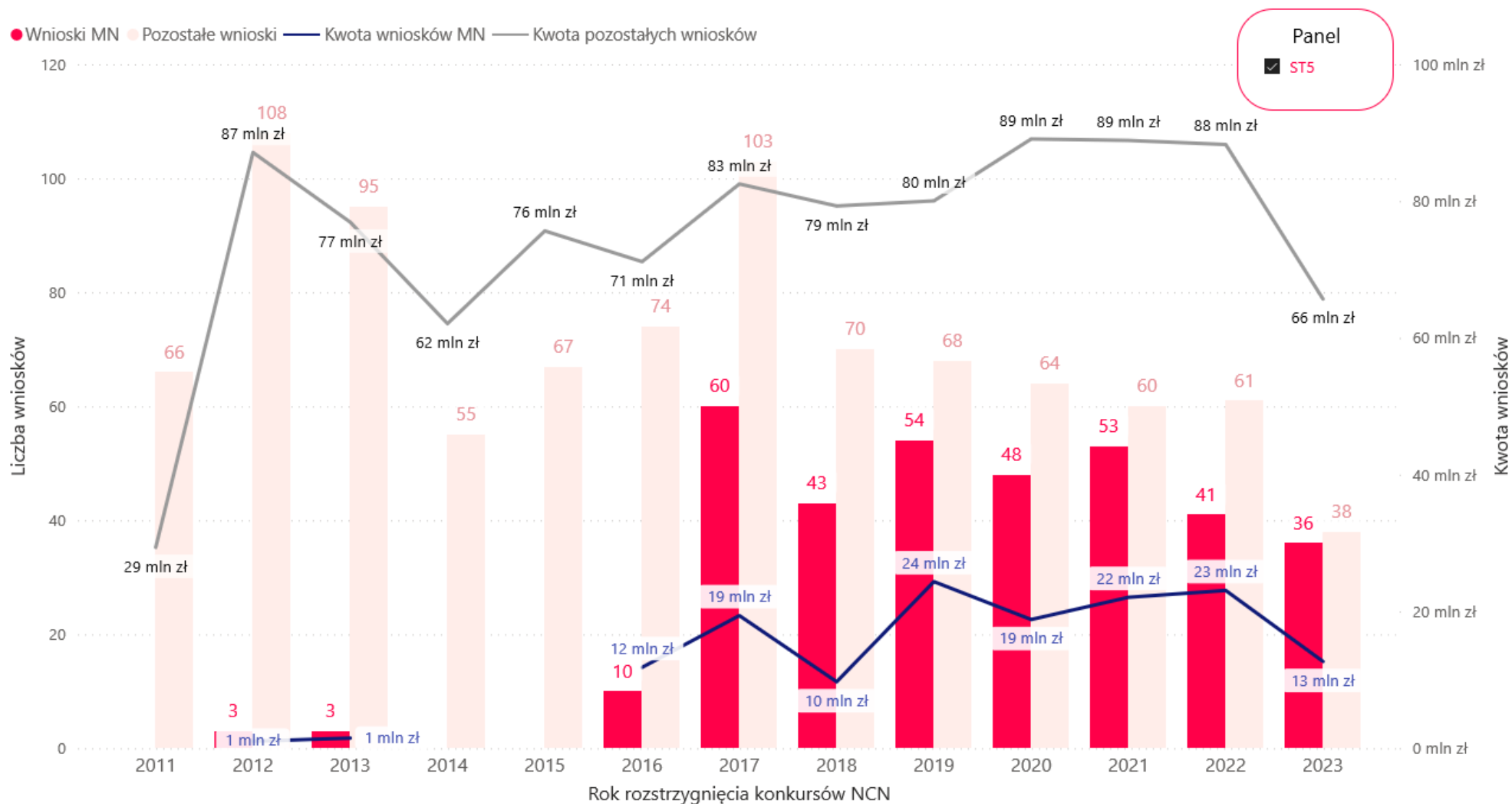
SONATA BIS

SYMFONIA

UWERTURA

*Typ konkursu OPUS dotyczy także wniosków OPUS LAP.

Liczba i wartość projektów kierowanych przez młodych naukowców wspartych w konkursach NCN, w których mogą brać udział naukowcy na różnych etapach kariery cd.



Liczba i wartość finansowanych przez NCN **stypendiów naukowych*** w projektach nierealizowanych przez młodych naukowców lub finansowanych w konkursach NCN, które nie są skierowane tylko do młodych naukowców

Panel

ST5

| Rok rozstrzygnięcia | Liczba finansowanych stypendiów | Wartość finansowanych stypendiów |
|---------------------|---------------------------------|----------------------------------|
| 2014 | 7 | 408 000 zł |
| 2015 | 96 | 5 951 100 zł |
| 2016 | 119 | 6 370 500 zł |
| 2017 | 131 | 7 376 866 zł |
| 2018 | 102 | 7 054 100 zł |
| 2019 | 126 | 8 031 100 zł |
| 2020 | 121 | 11 319 100 zł |
| 2021 | 118 | 13 265 100 zł |
| 2022 | 112 | 10 969 600 zł |
| 2023 | 71 | 9 332 200 zł |
| Ogółem | 1 003 | 80 077 666 zł |

Konkurs:

krajowy

międzynarodowy

Typ konkursu

BEETHOVEN

DAINA

GRIEG

HARMONIA

MAESTRO

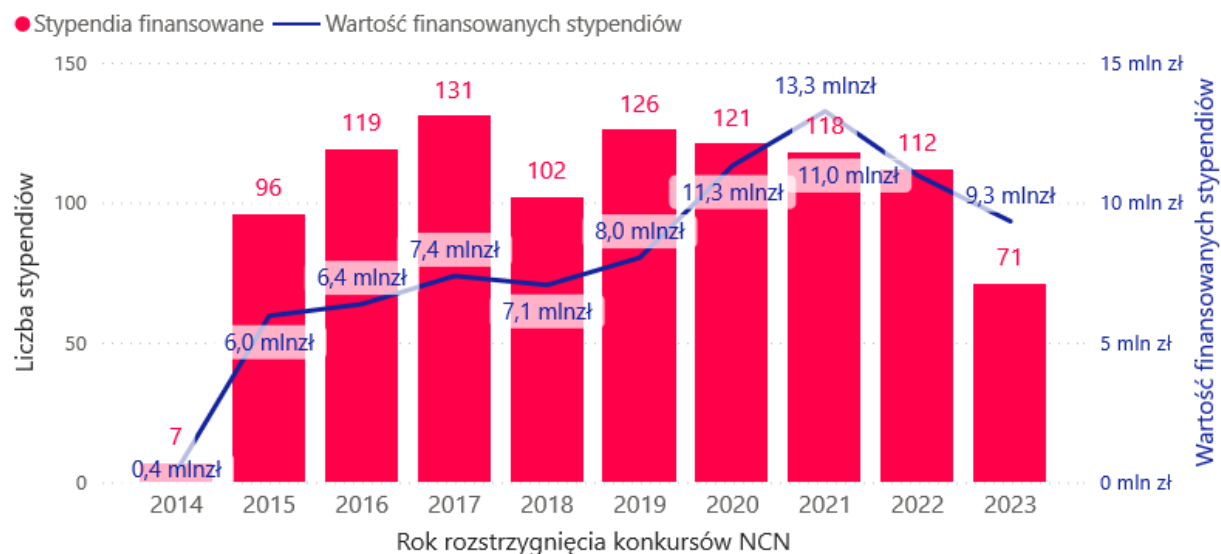
OPUS

POLONEZ BIS

SHENG

SONATA BIS

SYMFONIA



* Stypendia zostały ujęte od edycji 13. konkursów NCN (wprowadzenie regulacji).

**Typ konkursu OPUS dotyczy także wniosków OPUS LAP.

Liczba i wartość finansowanych przez NCN **stanowisk post-doc*** w projektach nierealizowanych przez młodych naukowców lub finansowanych w konkursach NCN, które nie są skierowane tylko do młodych naukowców

Panel
 ST5

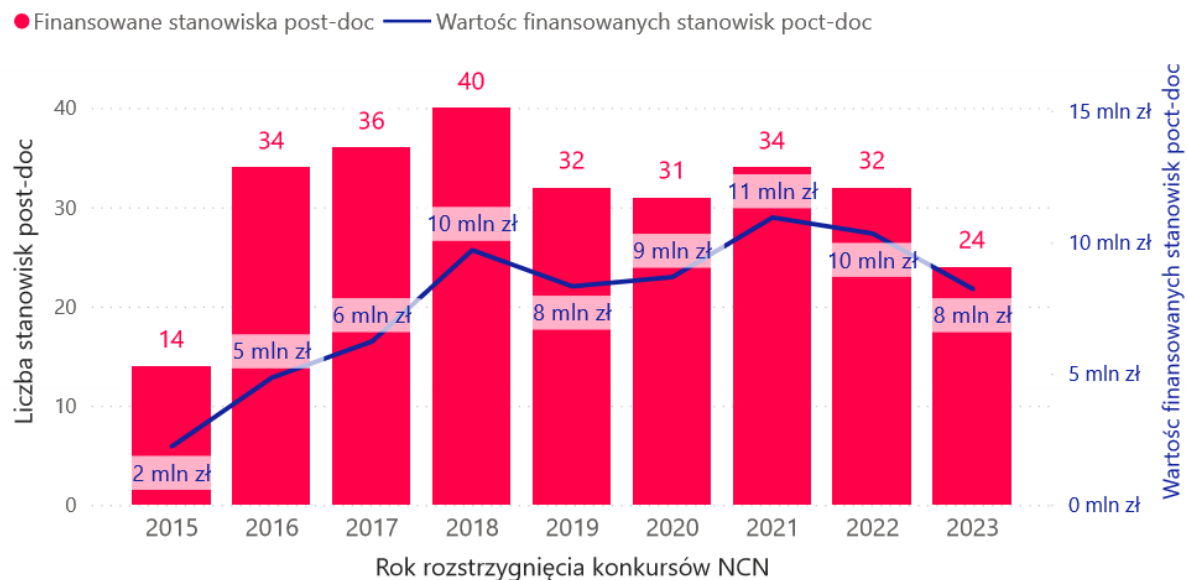
| Rok rozstrzygnięcia | Liczba finansowanych stanowisk post-doc | Wartość finansowanych stanowisk post-doc |
|---------------------|---|--|
| 2015 | 14 | 2 224 000 zł |
| 2016 | 34 | 4 845 250 zł |
| 2017 | 36 | 6 223 488 zł |
| 2018 | 40 | 9 698 000 zł |
| 2019 | 32 | 8 320 000 zł |
| 2020 | 31 | 8 672 440 zł |
| 2021 | 34 | 10 940 000 zł |
| 2022 | 32 | 10 330 001 zł |
| 2023 | 24 | 8 222 001 zł |
| Ogółem | 277 | 69 475 180 zł |

Konkurs:

krajowy
 międzynarodowy

Typ konkursu

ALPHORN
 BEETHOVEN
 DAINA
 GRIEG
 MAESTRO
 OPUS
 SHENG
 SONATA BIS
 SYMFONIA



* Stanowiska post-doc zostały ujęte od edycji 17. konkursów NCN (wprowadzenie regulacji).

**Typ konkursu OPUS dotyczy także wniosków OPUS LAP.

Finansowanie młodych naukowców w konkursach NCN

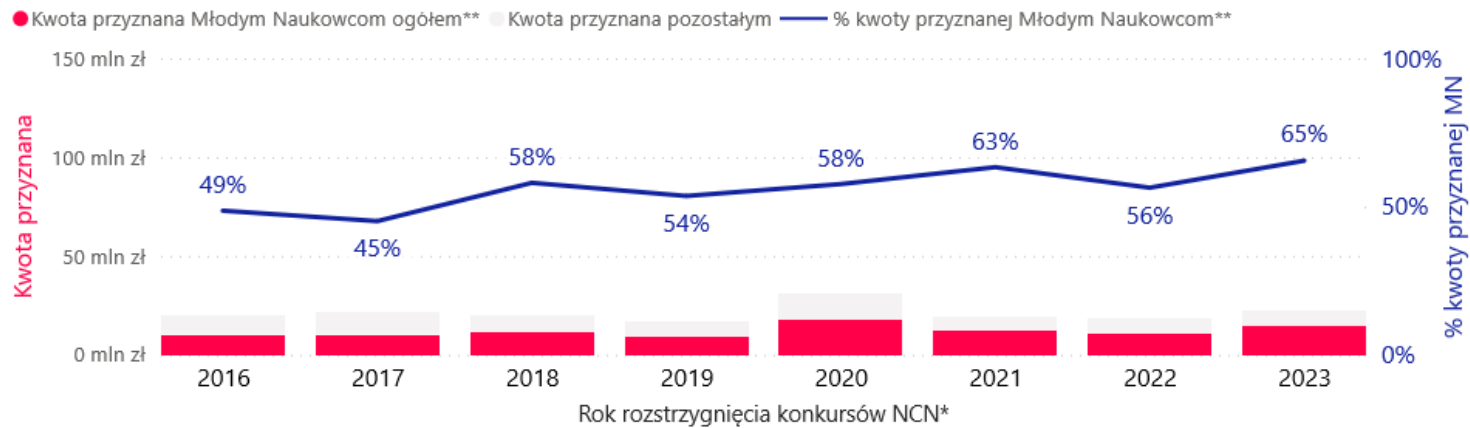
Grupa nauk ST6

Jaki % ogółu finansowania stanowiły środki przyznane młodym naukowcom (MN) ?

Panel

ST6

| Rok rozstrzygnięcia konkursów NCN* | Kwota przyznana Młodym Naukowcom ogółem** | Kwota przyznana ogółem | % kwoty przyznanej Młodym Naukowcom** |
|------------------------------------|---|------------------------|---------------------------------------|
| 2016 | 9 922 366 zł | 20 405 539 zł | 49% |
| 2017 | 9 917 724 zł | 21 985 806 zł | 45% |
| 2018 | 11 532 219 zł | 19 874 349 zł | 58% |
| 2019 | 9 135 938 zł | 17 047 113 zł | 54% |
| 2020 | 17 770 687 zł | 30 848 650 zł | 58% |
| 2021 | 12 359 186 zł | 19 522 838 zł | 63% |
| 2022 | 10 425 541 zł | 18 491 140 zł | 56% |
| 2023 | 14 584 723 zł | 22 269 611 zł | 65% |
| Ogółem | 95 648 384 zł | 170 445 046 zł | 56% |



Konkurs:

- krajowy
 międzynarodowy

Typ konkursu

- ETIUDA
 GRIEG
 MAESTRO
 MINIATURA
 OPUS
 POLONEZ
 POLONEZ BIS
 PRELUDIUM
 PRELUDIUM BIS
 SONATA
 SONATA BIS
 SONATINA

* Rok rozstrzygnięcia obejmuje pełne lata, w których wprowadzono regulacje dotyczące stypendiów i stanowisk post-doc.

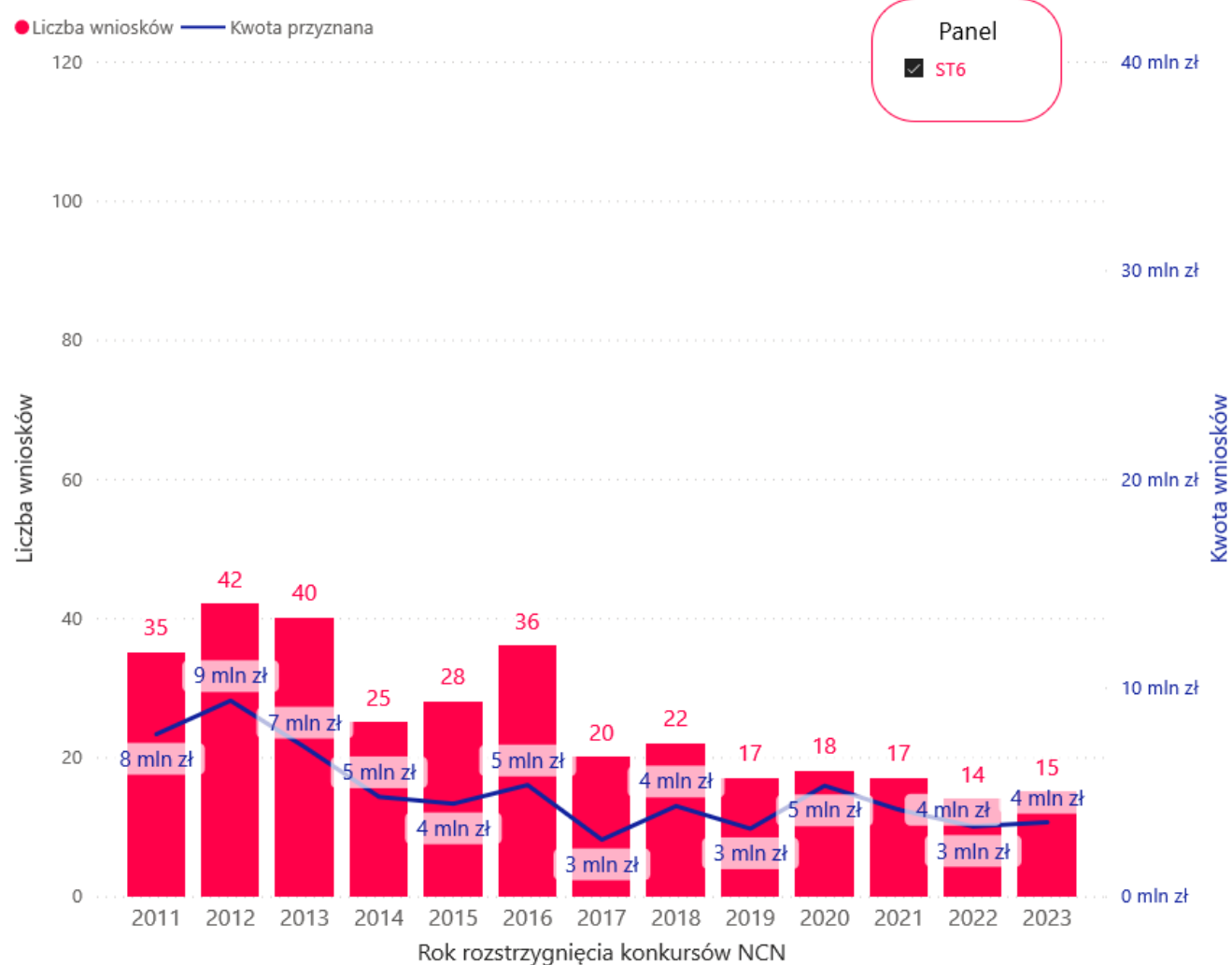
** Kwota przyznana Młodym Naukowcom została obliczona jako suma:

- kwoty przyznanej w całości na konkursy dedykowane Młodym Naukowcom,
- kwoty projektów kierowanych przez Młodych Naukowców w konkursach im niededykowanych,
- kwoty przeznaczonej na stanowiska post-doc i stypendia w projektach niededykowanych oraz niekierowanych przez Młodych Naukowców.

Liczba i wartość projektów wspartych w konkursach NCN dla młodych naukowców

| Rok rozstrzygnięcia | Wnioski wsparte | Kwota przyznana |
|---------------------|-----------------|----------------------|
| 2011 | 35 | 7 762 475 zł |
| 2012 | 42 | 9 369 598 zł |
| 2013 | 40 | 7 141 993 zł |
| 2014 | 25 | 4 760 114 zł |
| 2015 | 28 | 4 431 983 zł |
| 2016 | 36 | 5 327 466 zł |
| 2017 | 20 | 2 706 761 zł |
| 2018 | 22 | 4 319 608 zł |
| 2019 | 17 | 3 235 580 zł |
| 2020 | 18 | 5 294 864 zł |
| 2021 | 17 | 4 146 089 zł |
| 2022 | 14 | 3 344 574 zł |
| 2023 | 15 | 3 542 226 zł |
| Ogółem | 329 | 65 383 331 zł |

- Typ konkursu
- ETIUDA
 - FUGA
 - PRELUDIUM
 - PRELUDIUM BIS
 - SONATA
 - SONATINA



Liczba i wartość projektów kierowanych przez młodych naukowców wspartych w konkursach NCN, w których mogą brać udział naukowcy na różnych etapach kariery

| Rok rozstrzygnięcia | Wnioski wsparte | Badania kierowane przez MN | % kierowanych przez MN | Badania kierowane przez nieMN | % kierowanych przez nieMN |
|---------------------|-----------------|----------------------------|------------------------|-------------------------------|---------------------------|
| 2011 | 27 | 2 | 7% | 25 | 93% |
| 2012 | 27 | 2 | 7% | 25 | 93% |
| 2013 | 41 | | | 41 | 100% |
| 2014 | 16 | 1 | 6% | 15 | 94% |
| 2015 | 27 | 1 | 4% | 26 | 96% |
| 2016 | 27 | 2 | 7% | 25 | 93% |
| 2017 | 44 | 12 | 27% | 32 | 73% |
| 2018 | 30 | 9 | 30% | 21 | 70% |
| 2019 | 25 | 8 | 32% | 17 | 68% |
| 2020 | 26 | 5 | 19% | 21 | 81% |
| 2021 | 23 | 6 | 26% | 17 | 74% |
| 2022 | 19 | 6 | 32% | 13 | 68% |
| 2023 | 20 | 8 | 40% | 12 | 60% |
| Ogółem | 352 | 62 | 18% | 290 | 82% |

| Rok rozstrzygnięcia | Kwota przyznana | Kwota przyznana MN | % kwoty przyznanej MN | Kwota przyznana nieMN | % kwoty przyznanej nieMN |
|---------------------|-----------------------|----------------------|-----------------------|-----------------------|--------------------------|
| 2011 | 10 616 160 zł | 646 300 zł | 6% | 9 969 860 zł | 94% |
| 2012 | 15 589 034 zł | 1 164 578 zł | 7% | 14 424 456 zł | 93% |
| 2013 | 25 595 896 zł | | | 25 595 896 zł | 100% |
| 2014 | 7 608 173 zł | 501 723 zł | 7% | 7 106 450 zł | 93% |
| 2015 | 19 083 375 zł | 646 000 zł | 3% | 18 437 375 zł | 97% |
| 2016 | 15 078 073 zł | 741 200 zł | 5% | 14 336 873 zł | 95% |
| 2017 | 19 279 045 zł | 2 526 903 zł | 13% | 16 752 142 zł | 87% |
| 2018 | 15 554 741 zł | 3 416 611 zł | 22% | 12 138 130 zł | 78% |
| 2019 | 13 811 533 zł | 2 889 758 zł | 21% | 10 921 775 zł | 79% |
| 2020 | 25 553 786 zł | 3 781 523 zł | 15% | 21 772 263 zł | 85% |
| 2021 | 15 376 749 zł | 3 714 497 zł | 24% | 11 662 252 zł | 76% |
| 2022 | 15 146 566 zł | 3 328 467 zł | 22% | 11 818 099 zł | 78% |
| 2023 | 18 727 385 zł | 6 932 497 zł | 37% | 11 794 888 zł | 63% |
| Ogółem | 217 020 516 zł | 30 290 057 zł | 14% | 186 730 459 zł | 86% |

Panel

ST6

Konkurs:

krajowy

międzynarodowy

Typ konkursu

GRIEG

HARMONIA

MAESTRO

MINIATURA

OPUS

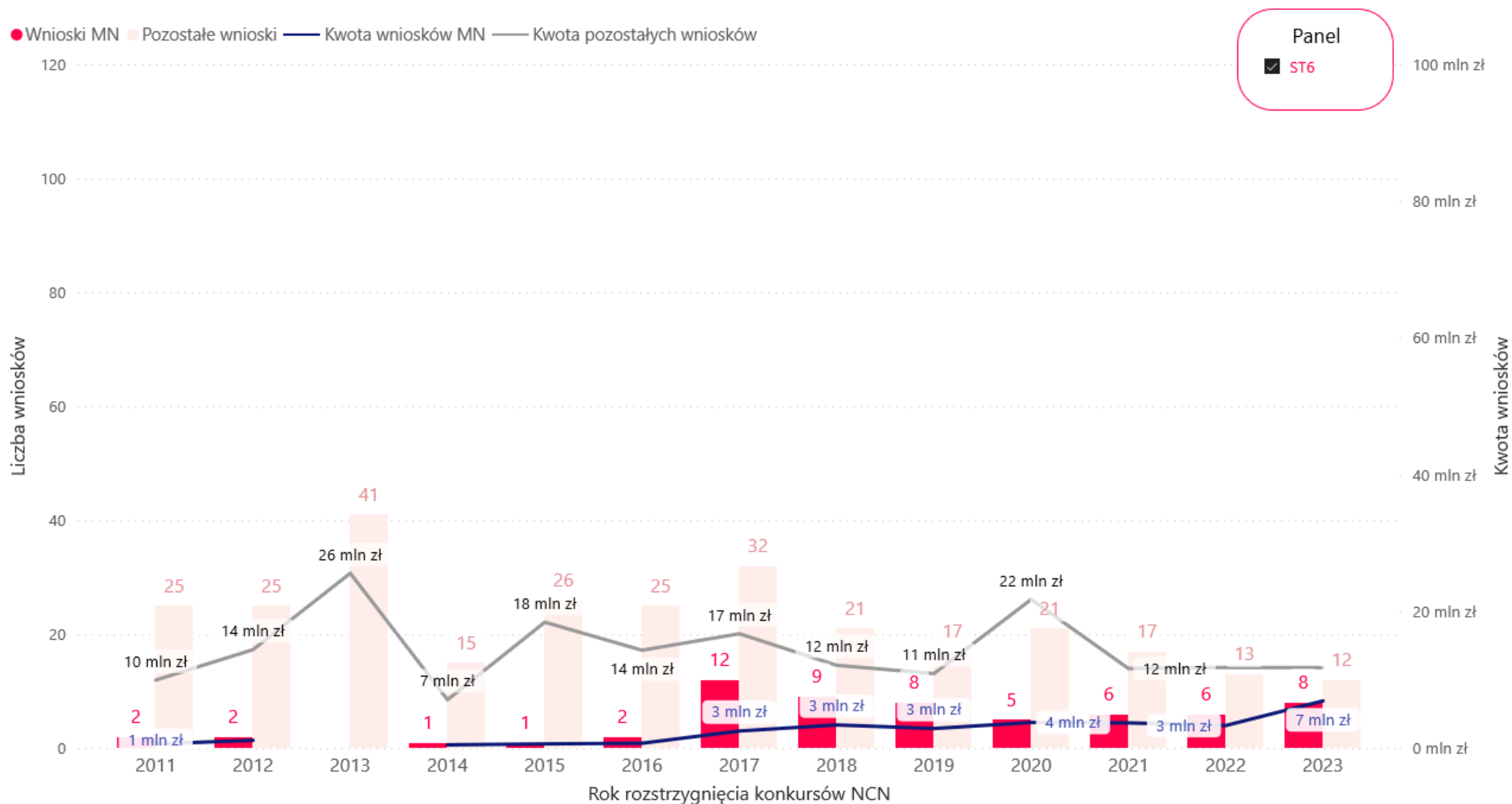
POLONEZ

POLONEZ BIS

SONATA BIS

*Typ konkursu OPUS dotyczy także wniosków OPUS LAP.

Liczba i wartość projektów kierowanych przez młodych naukowców wspartych w konkursach NCN, w których mogą brać udział naukowcy na różnych etapach kariery cd.



Liczba i wartość finansowanych przez NCN **stypendiów naukowych*** w projektach nierealizowanych przez młodych naukowców lub finansowanych w konkursach NCN, które nie są skierowane tylko do młodych naukowców

Panel

ST6

| Rok rozstrzygnięcia | Liczba finansowanych stypendiów | Wartość finansowanych stypendiów |
|---------------------|---------------------------------|----------------------------------|
| 2014 | 3 | 338 400 zł |
| 2015 | 32 | 1 882 400 zł |
| 2016 | 47 | 2 836 200 zł |
| 2017 | 39 | 2 961 900 zł |
| 2018 | 33 | 2 404 000 zł |
| 2019 | 27 | 1 630 600 zł |
| 2020 | 56 | 4 784 300 zł |
| 2021 | 29 | 2 998 600 zł |
| 2022 | 15 | 2 732 500 zł |
| 2023 | 14 | 2 290 000 zł |
| Ogółem | 295 | 24 858 900 zł |

Konkurs:

krajowy

międzynarodowy

Typ konkursu

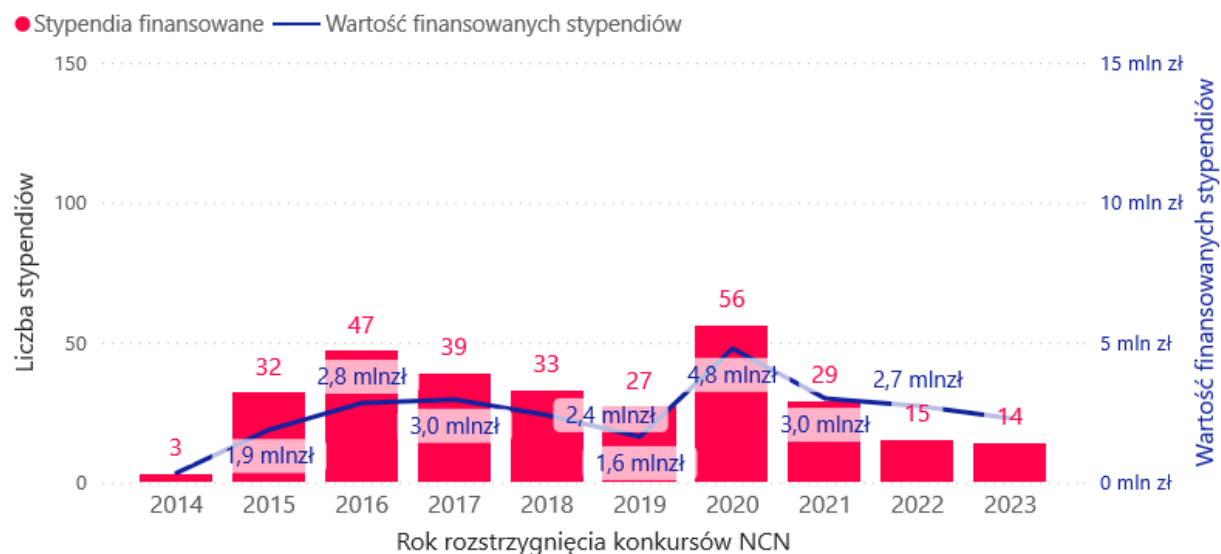
GRIEG

MAESTRO

OPUS

POLONEZ BIS

SONATA BIS



* Stypendia zostały ujęte od edycji 13. konkursów NCN (wprowadzenie regulacji).

**Typ konkursu OPUS dotyczy także wniosków OPUS LAP.

Liczba i wartość finansowanych przez NCN **stanowisk post-doc*** w projektach nierealizowanych przez młodych naukowców lub finansowanych w konkursach NCN, które nie są skierowane tylko do młodych naukowców

Panel
 ST6

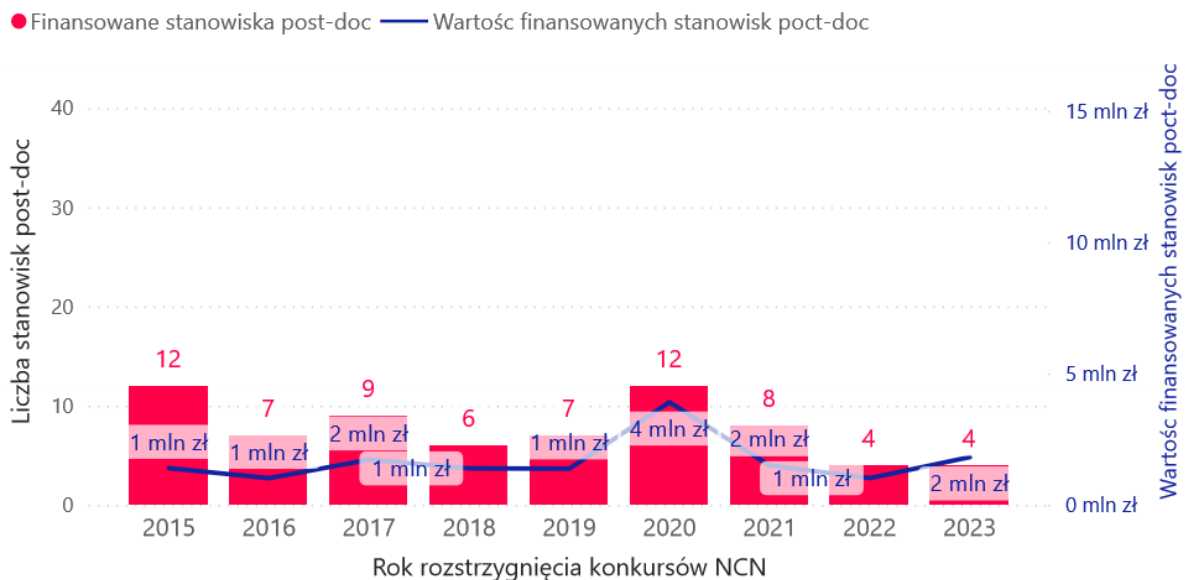
| Rok rozstrzygnięcia | Liczba finansowanych stanowisk post-doc | Wartość finansowanych stanowisk post-doc |
|---------------------|---|--|
| 2015 | 12 | 1 401 000 zł |
| 2016 | 7 | 1 017 500 zł |
| 2017 | 9 | 1 722 160 zł |
| 2018 | 6 | 1 392 000 zł |
| 2019 | 7 | 1 380 000 zł |
| 2020 | 12 | 3 910 000 zł |
| 2021 | 8 | 1 500 000 zł |
| 2022 | 4 | 1 020 000 zł |
| 2023 | 4 | 1 820 000 zł |
| Ogółem | 69 | 15 162 660 zł |

Konkurs:

krajowy
 międzynarodowy

Typ konkursu

GRIEG
 MAESTRO
 OPUS
 SONATA BIS



* Stanowiska post-doc zostały ujęte od edycji 17. konkursów NCN (wprowadzenie regulacji).

**Typ konkursu OPUS dotyczy także wniosków OPUS LAP.

Finansowanie młodych naukowców w konkursach NCN

Grupa nauk ST7

Jaki % ogółu finansowania stanowiły środki przyznane młodym naukowcom (MN) ?

Panel

ST7

| Rok rozstrzygnięcia konkursów NCN* | Kwota przyznana Młodym Naukowcom ogółem** | Kwota przyznana ogółem | % kwoty przyznanej Młodym Naukowcom** |
|------------------------------------|---|------------------------|---------------------------------------|
| 2016 | 14 983 875 zł | 34 460 779 zł | 43% |
| 2017 | 15 673 131 zł | 38 272 637 zł | 41% |
| 2018 | 12 190 402 zł | 30 062 273 zł | 41% |
| 2019 | 15 184 042 zł | 35 132 830 zł | 43% |
| 2020 | 13 383 249 zł | 29 805 819 zł | 45% |
| 2021 | 17 811 188 zł | 29 843 234 zł | 60% |
| 2022 | 19 822 394 zł | 41 668 851 zł | 48% |
| 2023 | 14 724 176 zł | 40 813 221 zł | 36% |
| Ogółem | 123 772 457 zł | 280 059 644 zł | 44% |

Konkurs:

krajowy

międzynarodowy

Typ konkursu

DAINA

ETIUDA

HARMONIA

MAESTRO

MINIATURA

OPUS

POLONEZ

POLONEZ BIS

PRELUDIUM

PRELUDIUM BIS

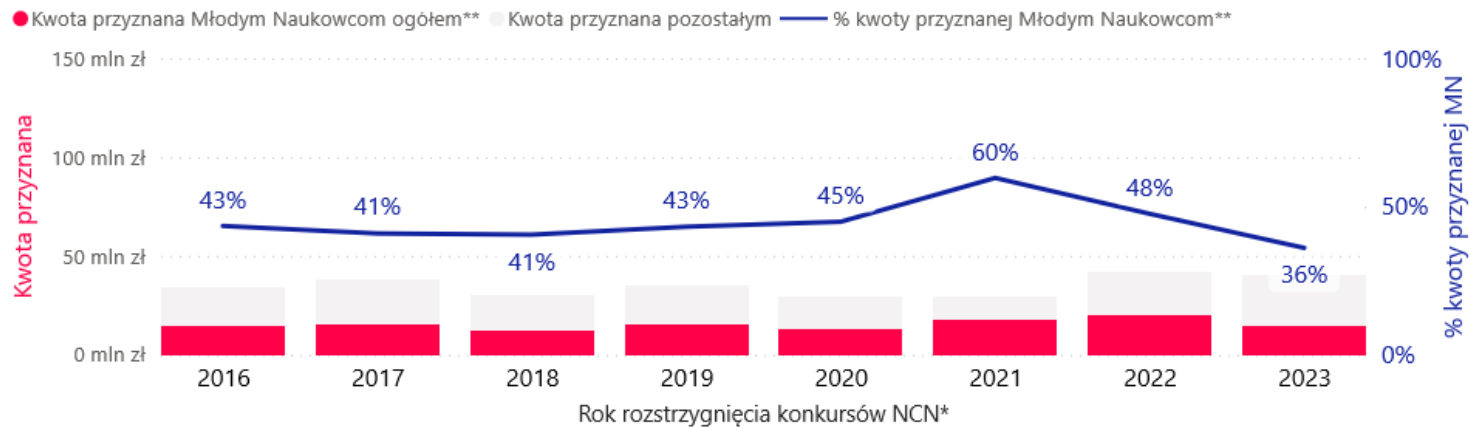
SHENG

SONATA

SONATA BIS

SONATINA

UWERTURA



* Rok rozstrzygnięcia obejmuje pełne lata, w których wprowadzono regulacje dotyczące stypendiów i stanowisk post-doc.

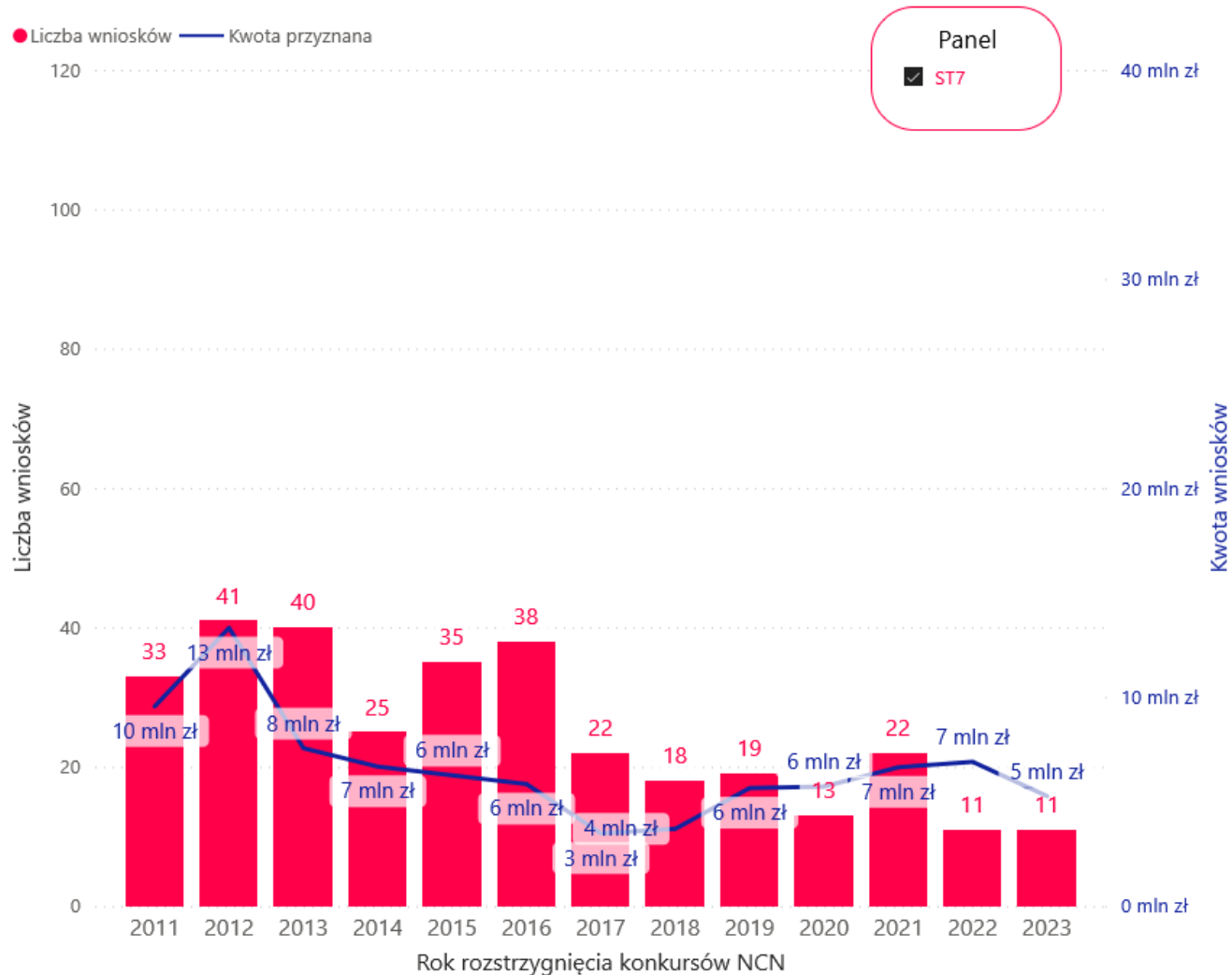
** Kwota przyznana Młodym Naukowcom została obliczona jako suma:

- kwoty przyznanej w całości na konkursy dedykowane Młodym Naukowcom,
- kwoty projektów kierowanych przez Młodych Naukowców w konkursach im niededykowanych,
- kwoty przeznaczonej na stanowiska post-doc i stypendia w projektach niededykowanych oraz niekierowanych przez Młodych Naukowców.

Liczba i wartość projektów wspartych w konkursach NCN dla młodych naukowców

| Rok rozstrzygnięcia | Wnioski wsparte | Kwota przyznana |
|---------------------|-----------------|----------------------|
| 2011 | 33 | 9 556 275 zł |
| 2012 | 41 | 13 310 028 zł |
| 2013 | 40 | 7 553 848 zł |
| 2014 | 25 | 6 672 868 zł |
| 2015 | 35 | 6 257 211 zł |
| 2016 | 38 | 5 838 081 zł |
| 2017 | 22 | 3 478 299 zł |
| 2018 | 18 | 3 694 710 zł |
| 2019 | 19 | 5 646 285 zł |
| 2020 | 13 | 5 716 320 zł |
| 2021 | 22 | 6 642 078 zł |
| 2022 | 11 | 6 902 028 zł |
| 2023 | 11 | 5 259 544 zł |
| Ogółem | 328 | 86 527 575 zł |

- Typ konkursu
- ETIUDA
 - FUGA
 - PRELUDIUM
 - PRELUDIUM BIS
 - SONATA
 - SONATINA



Liczba i wartość projektów kierowanych przez młodych naukowców wspartych w konkursach NCN, w których mogą brać udział naukowcy na różnych etapach kariery

| Rok rozstrzygnięcia | Wnioski wsparte | Badania kierowane przez MN | % kierowanych przez MN | Badania kierowane przez nieMN | % kierowanych przez nieMN |
|---------------------|-----------------|----------------------------|------------------------|-------------------------------|---------------------------|
| 2011 | 41 | 1 | 2% | 40 | 98% |
| 2012 | 49 | 1 | 2% | 48 | 98% |
| 2013 | 35 | 1 | 3% | 34 | 97% |
| 2014 | 29 | | | 29 | 100% |
| 2015 | 44 | | | 44 | 100% |
| 2016 | 33 | 2 | 6% | 31 | 94% |
| 2017 | 56 | 15 | 27% | 41 | 73% |
| 2018 | 41 | 12 | 29% | 29 | 71% |
| 2019 | 33 | 9 | 27% | 24 | 73% |
| 2020 | 28 | 6 | 21% | 22 | 79% |
| 2021 | 32 | 11 | 34% | 21 | 66% |
| 2022 | 34 | 12 | 35% | 22 | 65% |
| 2023 | 27 | 5 | 19% | 22 | 81% |
| Ogółem | 482 | 75 | 16% | 407 | 84% |

| Rok rozstrzygnięcia | Kwota przyznana | Kwota przyznana MN | % kwoty przyznanej MN | Kwota przyznana nieMN | % kwoty przyznanej nieMN |
|---------------------|-----------------------|----------------------|-----------------------|-----------------------|--------------------------|
| 2011 | 19 734 336 zł | 256 100 zł | 1% | 19 478 236 zł | 99% |
| 2012 | 34 574 773 zł | 370 800 zł | 1% | 34 203 973 zł | 99% |
| 2013 | 25 007 074 zł | 522 500 zł | 2% | 24 484 574 zł | 98% |
| 2014 | 23 348 676 zł | | | 23 348 676 zł | 100% |
| 2015 | 38 409 476 zł | | | 38 409 476 zł | 100% |
| 2016 | 28 622 698 zł | 2 723 350 zł | 10% | 25 899 348 zł | 90% |
| 2017 | 34 794 338 zł | 7 387 432 zł | 21% | 27 406 906 zł | 79% |
| 2018 | 26 367 563 zł | 2 247 192 zł | 9% | 24 120 371 zł | 91% |
| 2019 | 29 486 545 zł | 3 718 957 zł | 13% | 25 767 588 zł | 87% |
| 2020 | 24 089 499 zł | 2 319 229 zł | 10% | 21 770 270 zł | 90% |
| 2021 | 23 201 156 zł | 6 818 746 zł | 29% | 16 382 410 zł | 71% |
| 2022 | 34 766 823 zł | 7 440 366 zł | 21% | 27 326 457 zł | 79% |
| 2023 | 35 553 677 zł | 175 832 zł | 0% | 35 377 845 zł | 100% |
| Ogółem | 377 956 634 zł | 33 980 504 zł | 9% | 343 976 130 zł | 91% |

Panel
 ST7

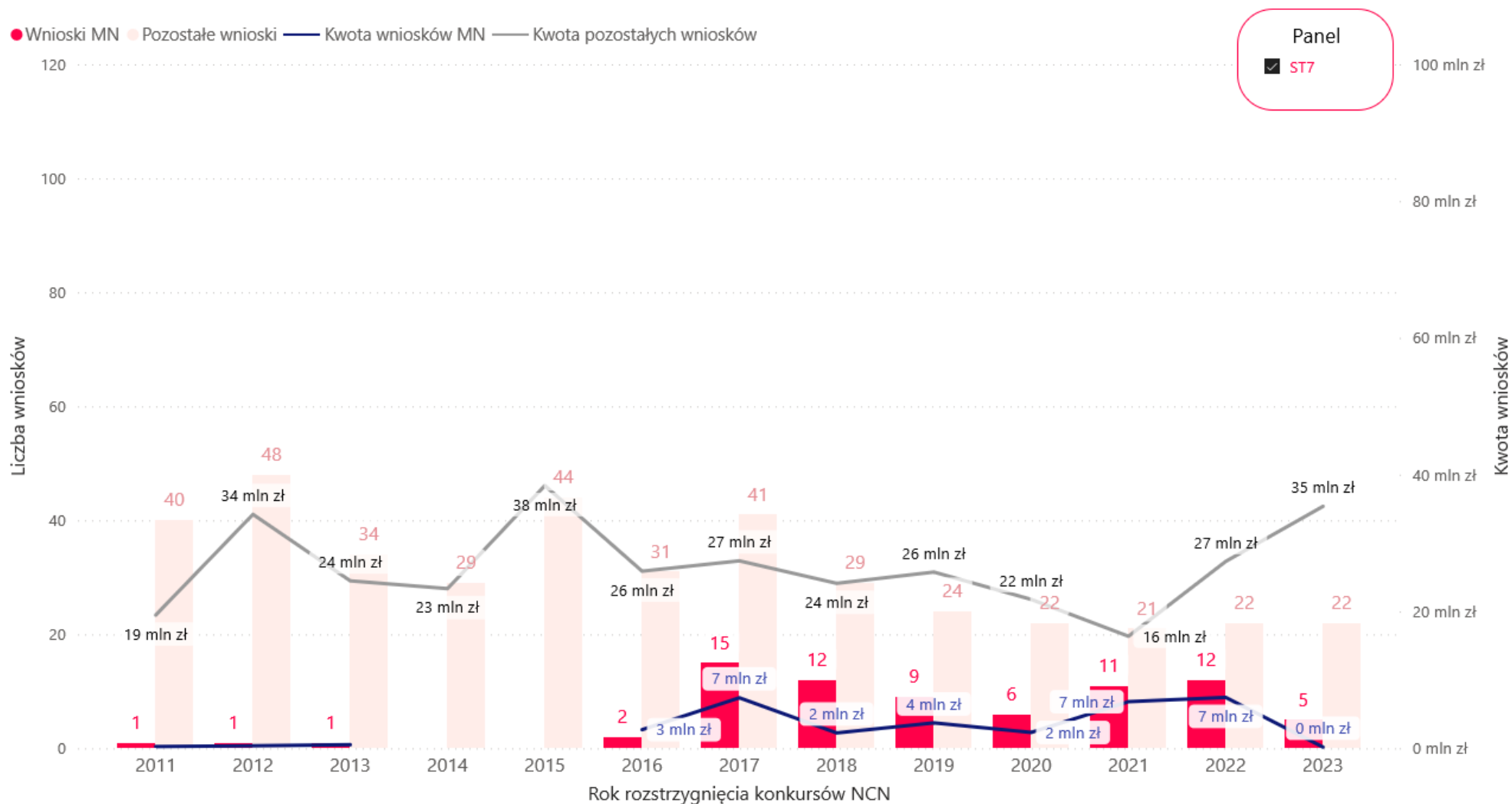
Konkurs:
 krajowy
 międzynarodowy

Typ konkursu

- DAINA
- HARMONIA
- MAESTRO
- MINIATURA
- OPUS
- POLONEZ
- POLONEZ BIS
- SHENG
- SONATA BIS
- UWERTURA

*Typ konkursu OPUS dotyczy także wniosków OPUS LAP.

Liczba i wartość projektów kierowanych przez młodych naukowców wspartych w konkursach NCN, w których mogą brać udział naukowcy na różnych etapach kariery cd.



Liczba i wartość finansowanych przez NCN **stypendiów naukowych*** w projektach nierealizowanych przez młodych naukowców lub finansowanych w konkursach NCN, które nie są skierowane tylko do młodych naukowców

Panel

ST7

| Rok rozstrzygnięcia | Liczba finansowanych stypendiów | Wartość finansowanych stypendiów |
|---------------------|---------------------------------|----------------------------------|
| 2014 | 7 | 246 000 zł |
| 2015 | 43 | 2 938 400 zł |
| 2016 | 49 | 3 610 800 zł |
| 2017 | 40 | 3 269 100 zł |
| 2018 | 40 | 3 856 500 zł |
| 2019 | 33 | 3 308 800 zł |
| 2020 | 41 | 4 367 700 zł |
| 2021 | 27 | 3 030 364 zł |
| 2022 | 38 | 4 505 000 zł |
| 2023 | 45 | 4 492 800 zł |
| Ogółem | 363 | 33 625 464 zł |

Konkurs:

krajowy

międzynarodowy

Typ konkursu

DAINA

HARMONIA

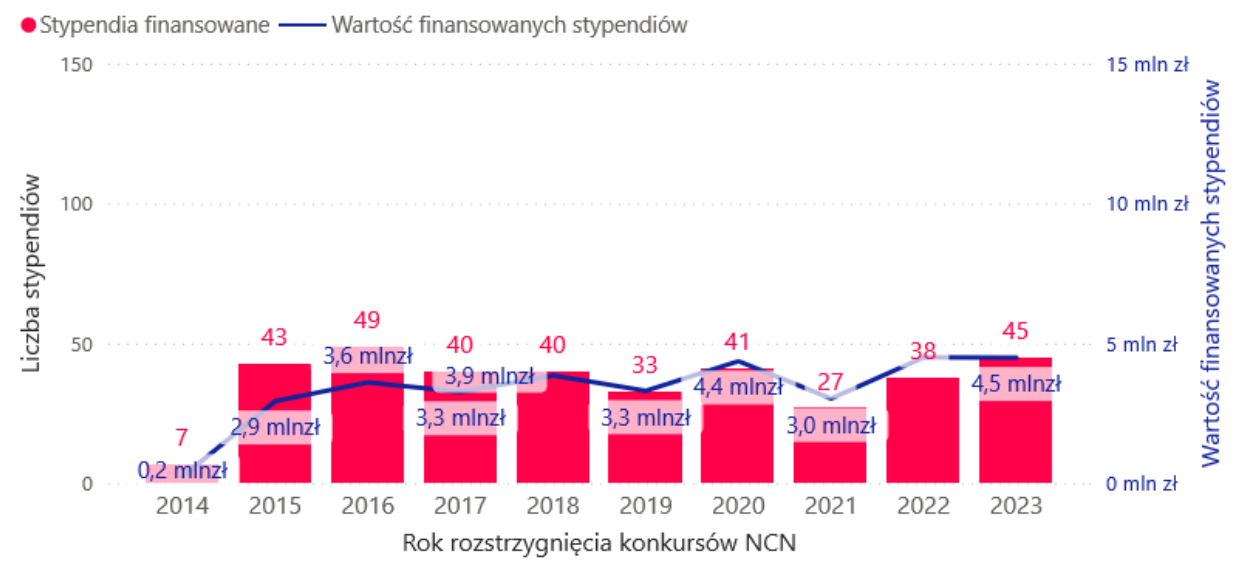
MAESTRO

OPUS

POLONEZ BIS

SHENG

SONATA BIS



* Stypendia zostały ujęte od edycji 13. konkursów NCN (wprowadzenie regulacji).

**Typ konkursu OPUS dotyczy także wniosków OPUS LAP.

Liczba i wartość finansowanych przez NCN **stanowisk post-doc*** w projektach nierealizowanych przez młodych naukowców lub finansowanych w konkursach NCN, które nie są skierowane tylko do młodych naukowców

Panel
 ST7

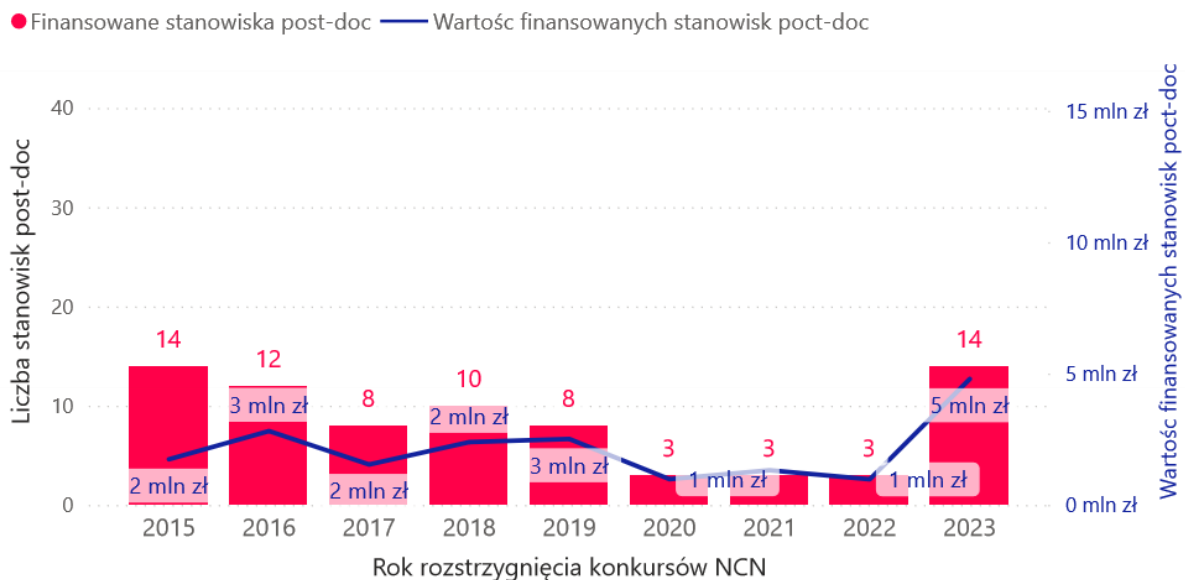
| Rok rozstrzygnięcia | Liczba finansowanych stanowisk post-doc | Wartość finansowanych stanowisk post-doc |
|---------------------|---|--|
| 2015 | 14 | 1 736 000 zł |
| 2016 | 12 | 2 811 644 zł |
| 2017 | 8 | 1 538 300 zł |
| 2018 | 10 | 2 392 000 zł |
| 2019 | 8 | 2 510 000 zł |
| 2020 | 3 | 980 000 zł |
| 2021 | 3 | 1 320 000 zł |
| 2022 | 3 | 975 000 zł |
| 2023 | 14 | 4 796 000 zł |
| Ogółem | 75 | 19 058 944 zł |

Konkurs:

krajowy
 międzynarodowy

Typ konkursu

MAESTRO
 OPUS
 SHENG
 SONATA BIS



* Stanowiska post-doc zostały ujęte od edycji 17. konkursów NCN (wprowadzenie regulacji).

**Typ konkursu OPUS dotyczy także wniosków OPUS LAP.

Finansowanie młodych naukowców w konkursach NCN

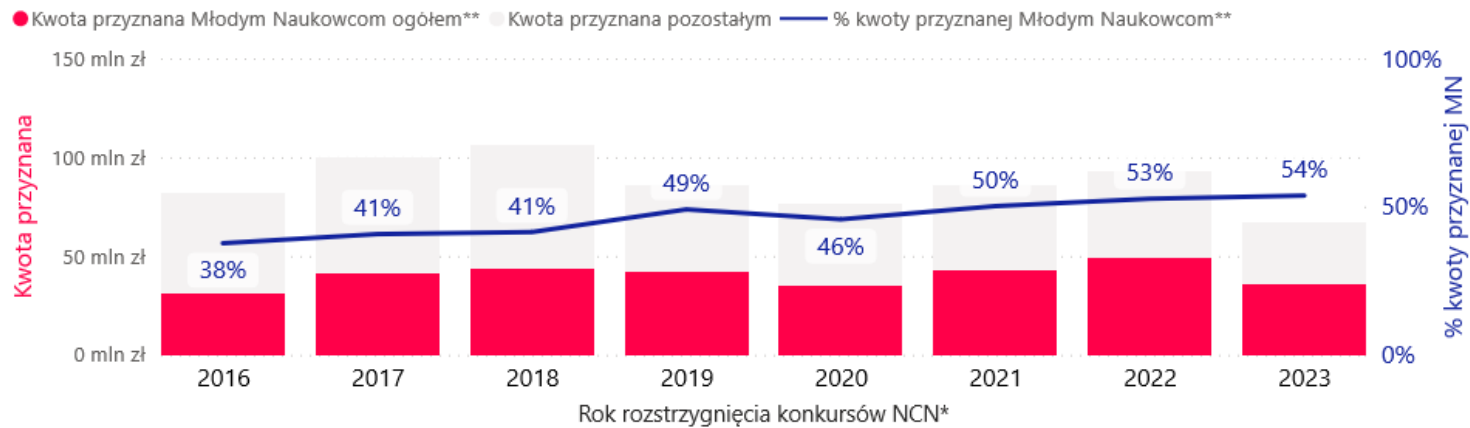
Grupa nauk ST8

Jaki % ogółu finansowania stanowiły środki przyznane młodym naukowcom (MN) ?

Panel

ST8

| Rok rozstrzygnięcia konkursów NCN* | Kwota przyznana Młodym Naukowcom ogółem** | Kwota przyznana ogółem | % kwoty przyznanej Młodym Naukowcom** |
|------------------------------------|---|------------------------|---------------------------------------|
| 2016 | 30 801 437 zł | 81 812 881 zł | 38% |
| 2017 | 40 849 328 zł | 100 279 474 zł | 41% |
| 2018 | 43 899 364 zł | 105 991 244 zł | 41% |
| 2019 | 42 085 450 zł | 85 782 866 zł | 49% |
| 2020 | 34 925 988 zł | 76 394 122 zł | 46% |
| 2021 | 42 892 300 zł | 85 498 214 zł | 50% |
| 2022 | 48 740 598 zł | 92 567 341 zł | 53% |
| 2023 | 36 073 055 zł | 67 146 474 zł | 54% |
| Ogółem | 320 267 520 zł | 695 472 616 zł | 46% |



Konkurs:

- krajowy
 międzynarodowy

Typ konkursu

- ALPHORN
 DAINA
 ETIUDA
 GRIEG
 HARMONIA
 MINIATURA
 OPUS
 POLONEZ
 POLONEZ BIS
 POLS
 PRELUDIUM
 PRELUDIUM BIS
 SHENG
 SONATA
 SONATA BIS
 SONATINA
 UWERTURA

* Rok rozstrzygnięcia obejmuje pełne lata, w których wprowadzono regulacje dotyczące stypendiów i stanowisk post-doc.

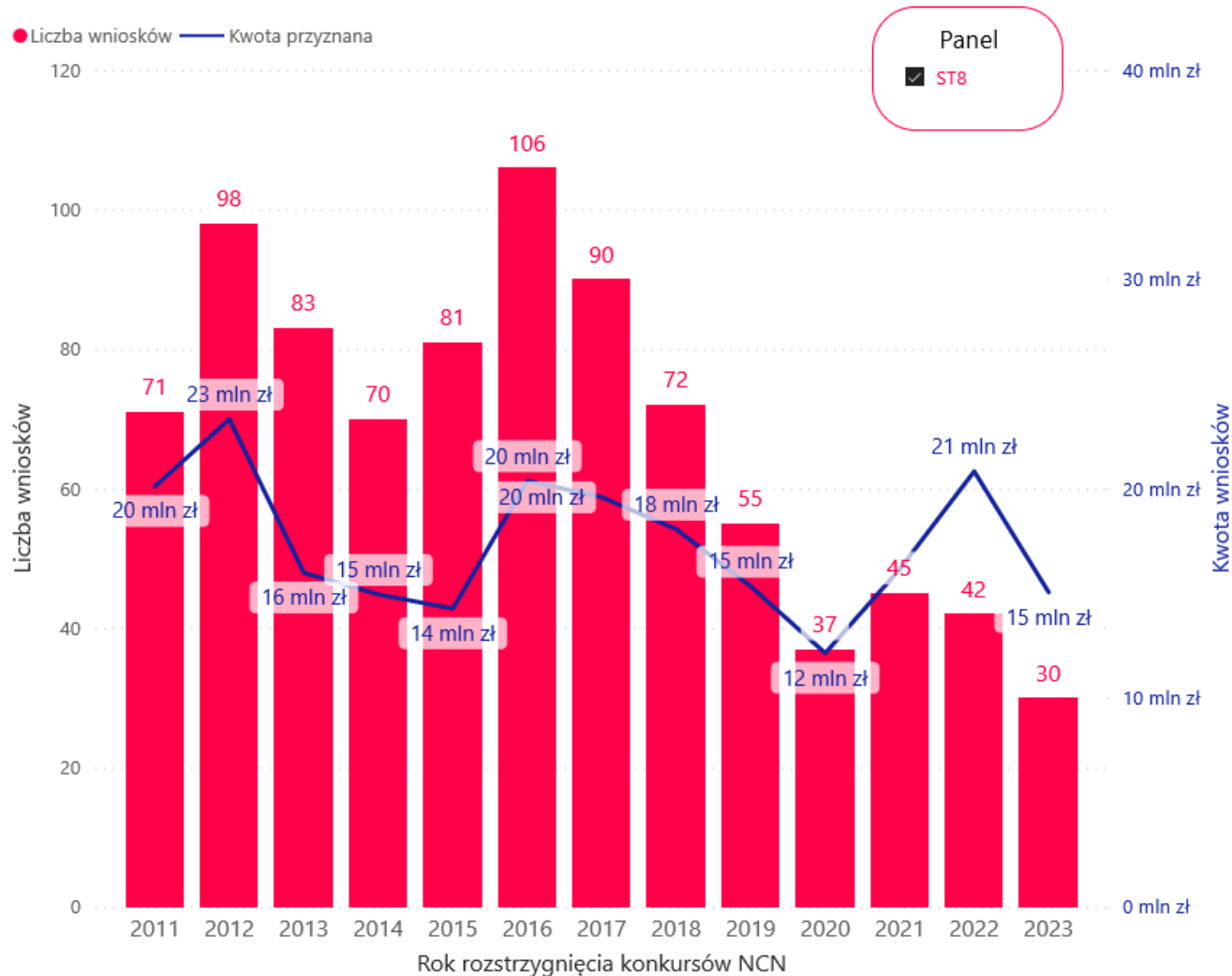
** Kwota przyznana Młodym Naukowcom została obliczona jako suma:

- kwoty przyznanej w całości na konkursy dedykowane Młodym Naukowcom,
- kwoty projektów kierowanych przez Młodych Naukowców w konkursach im niededykowanych,
- kwoty przeznaczonej na stanowiska post-doc i stypendia w projektach niededykowanych oraz niekierowanych przez Młodych Naukowców.

Liczba i wartość projektów wspartych w konkursach NCN dla młodych naukowców

| Rok rozstrzygnięcia | Wnioski wsparte | Kwota przyznana |
|---------------------|-----------------|-----------------------|
| 2011 | 71 | 20 105 688 zł |
| 2012 | 98 | 23 315 731 zł |
| 2013 | 83 | 15 969 549 zł |
| 2014 | 70 | 14 936 475 zł |
| 2015 | 81 | 14 260 627 zł |
| 2016 | 106 | 20 371 837 zł |
| 2017 | 90 | 19 585 143 zł |
| 2018 | 72 | 18 053 338 zł |
| 2019 | 55 | 15 324 682 zł |
| 2020 | 37 | 12 133 418 zł |
| 2021 | 45 | 16 146 752 zł |
| 2022 | 42 | 20 820 982 zł |
| 2023 | 30 | 15 041 807 zł |
| Ogółem | 880 | 226 066 029 zł |

- Typ konkursu**
- ETIUDA
 - FUGA
 - PRELUDIUM
 - PRELUDIUM BIS
 - SONATA
 - SONATINA



Liczba i wartość projektów kierowanych przez młodych naukowców wspartych w konkursach NCN, w których mogą brać udział naukowcy na różnych etapach kariery

| Rok rozstrzygnięcia | Wnioski wsparte | Badania kierowane przez MN | % kierowanych przez MN | Badania kierowane przez nieMN | % kierowanych przez nieMN |
|---------------------|-----------------|----------------------------|------------------------|-------------------------------|---------------------------|
| 2011 | 70 | 1 | 1% | 69 | 99% |
| 2012 | 94 | 4 | 4% | 90 | 96% |
| 2013 | 91 | 1 | 1% | 90 | 99% |
| 2014 | 63 | 2 | 3% | 61 | 97% |
| 2015 | 76 | 1 | 1% | 75 | 99% |
| 2016 | 86 | 3 | 3% | 83 | 97% |
| 2017 | 148 | 41 | 28% | 107 | 72% |
| 2018 | 133 | 41 | 31% | 92 | 69% |
| 2019 | 96 | 40 | 42% | 56 | 58% |
| 2020 | 72 | 31 | 43% | 41 | 57% |
| 2021 | 104 | 51 | 49% | 53 | 51% |
| 2022 | 93 | 43 | 46% | 50 | 54% |
| 2023 | 85 | 43 | 51% | 42 | 49% |
| Ogółem | 1 211 | 302 | 25% | 909 | 75% |

| Rok rozstrzygnięcia | Kwota przyznana | Kwota przyznana MN | % kwoty przyznanej MN | Kwota przyznana nieMN | % kwoty przyznanej nieMN |
|---------------------|-----------------------|----------------------|-----------------------|-----------------------|--------------------------|
| 2011 | 32 579 951 zł | 146 380 zł | 0% | 32 433 571 zł | 100% |
| 2012 | 61 637 376 zł | 2 571 618 zł | 4% | 59 065 758 zł | 96% |
| 2013 | 62 085 736 zł | 611 000 zł | 1% | 61 474 736 zł | 99% |
| 2014 | 47 583 909 zł | 1 087 142 zł | 2% | 46 496 767 zł | 98% |
| 2015 | 52 072 266 zł | 532 600 zł | 1% | 51 539 666 zł | 99% |
| 2016 | 61 441 044 zł | 1 878 810 zł | 3% | 59 562 234 zł | 97% |
| 2017 | 80 694 331 zł | 9 266 106 zł | 11% | 71 428 225 zł | 89% |
| 2018 | 87 937 906 zł | 10 409 950 zł | 12% | 77 527 956 zł | 88% |
| 2019 | 70 458 184 zł | 15 192 668 zł | 22% | 55 265 516 zł | 78% |
| 2020 | 64 260 704 zł | 10 555 887 zł | 16% | 53 704 817 zł | 84% |
| 2021 | 69 351 462 zł | 11 437 948 zł | 16% | 57 913 514 zł | 84% |
| 2022 | 71 746 359 zł | 15 038 416 zł | 21% | 56 707 943 zł | 79% |
| 2023 | 52 104 667 zł | 10 774 848 zł | 21% | 41 329 819 zł | 79% |
| Ogółem | 813 953 895 zł | 89 503 373 zł | 11% | 724 450 522 zł | 89% |

Panel

ST8

Konkurs:

krajowy

międzynarodowy

Typ konkursu

ALPHORN

DAINA

GRIEG

HARMONIA

MAESTRO

MINIATURA

OPUS

POLONEZ

POLONEZ BIS

POLS

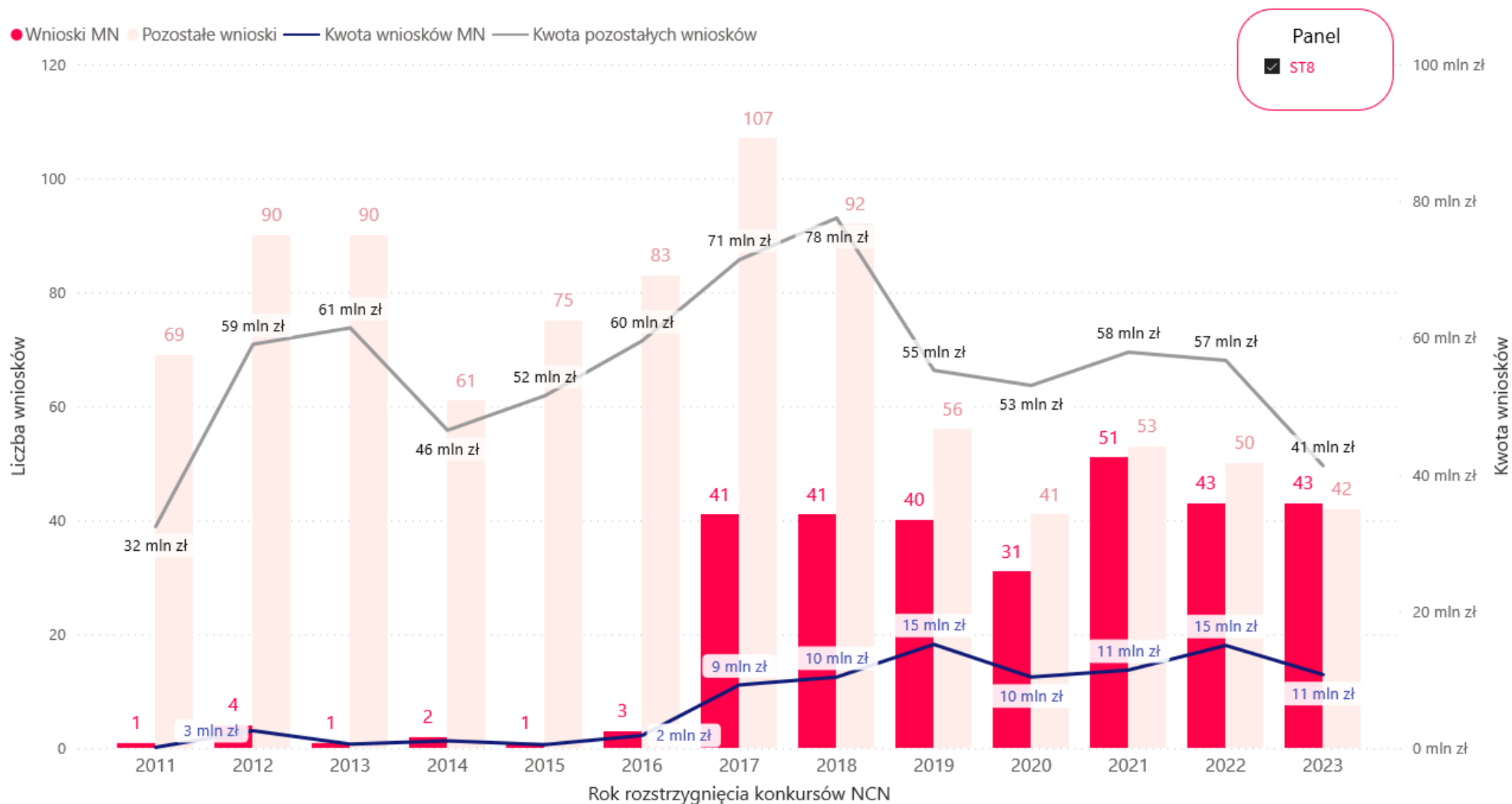
SHENG

SONATA BIS

UWERTURA

*Typ konkursu OPUS dotyczy także wniosków OPUS LAP.

Liczba i wartość projektów kierowanych przez młodych naukowców wspartych w konkursach NCN, w których mogą brać udział naukowcy na różnych etapach kariery cd.



Liczba i wartość finansowanych przez NCN **stypendiów naukowych*** w projektach nierealizowanych przez młodych naukowców lub finansowanych w konkursach NCN, które nie są skierowane tylko do młodych naukowców

Panel

ST8

| Rok rozstrzygnięcia | Liczba finansowanych stypendiów | Wartość finansowanych stypendiów |
|---------------------|---------------------------------|----------------------------------|
| 2014 | 7 | 317 280 zł |
| 2015 | 52 | 1 872 780 zł |
| 2016 | 93 | 5 161 000 zł |
| 2017 | 125 | 7 413 600 zł |
| 2018 | 135 | 8 993 876 zł |
| 2019 | 76 | 6 158 100 zł |
| 2020 | 72 | 6 927 200 zł |
| 2021 | 80 | 10 317 600 zł |
| 2022 | 74 | 8 341 200 zł |
| 2023 | 48 | 6 301 400 zł |
| Ogółem | 762 | 61 804 036 zł |

Konkurs:

krajowy

międzynarodowy

Typ konkursu

ALPHORN

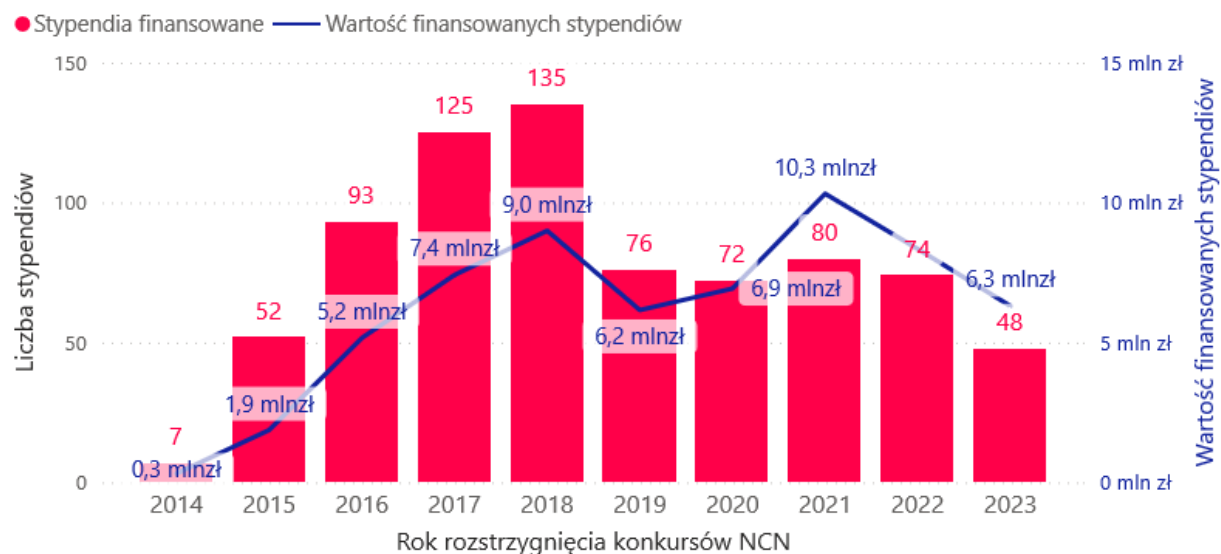
DAINA

GRIEG

OPUS

SHENG

SONATA BIS



* Stypendia zostały ujęte od edycji 13. konkursów NCN (wprowadzenie regulacji).

**Typ konkursu OPUS dotyczy także wniosków OPUS LAP.

Liczba i wartość finansowanych przez NCN **stanowisk post-doc*** w projektach nierealizowanych przez młodych naukowców lub finansowanych w konkursach NCN, które nie są skierowane tylko do młodych naukowców

Panel
 ST8

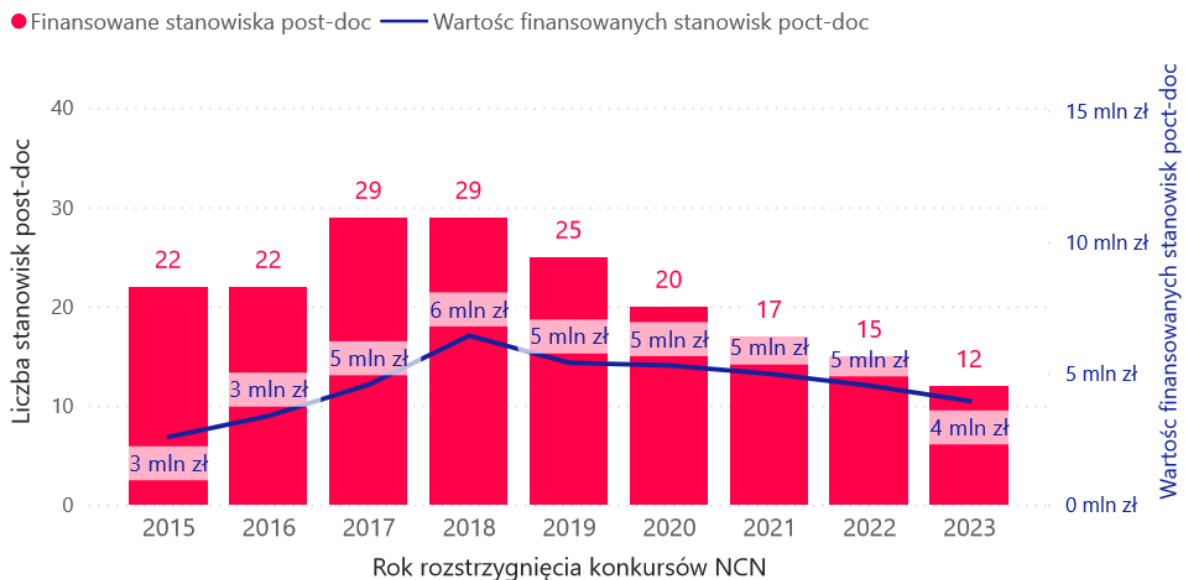
| Rok rozstrzygnięcia | Liczba finansowanych stanowisk post-doc | Wartość finansowanych stanowisk post-doc |
|---------------------|---|--|
| 2015 | 22 | 2 588 300 zł |
| 2016 | 22 | 3 389 790 zł |
| 2017 | 29 | 4 584 479 zł |
| 2018 | 29 | 6 442 200 zł |
| 2019 | 25 | 5 410 000 zł |
| 2020 | 20 | 5 309 483 zł |
| 2021 | 17 | 4 990 000 zł |
| 2022 | 15 | 4 540 000 zł |
| 2023 | 12 | 3 955 000 zł |
| Ogółem | 191 | 41 209 252 zł |

Konkurs:

krajowy
 międzynarodowy

Typ konkursu

GRIEG
 OPUS
 SHENG
 SONATA BIS



* Stanowiska post-doc zostały ujęte od edycji 17. konkursów NCN (wprowadzenie regulacji).

**Typ konkursu OPUS dotyczy także wniosków OPUS LAP.

Finansowanie młodych naukowców w konkursach NCN

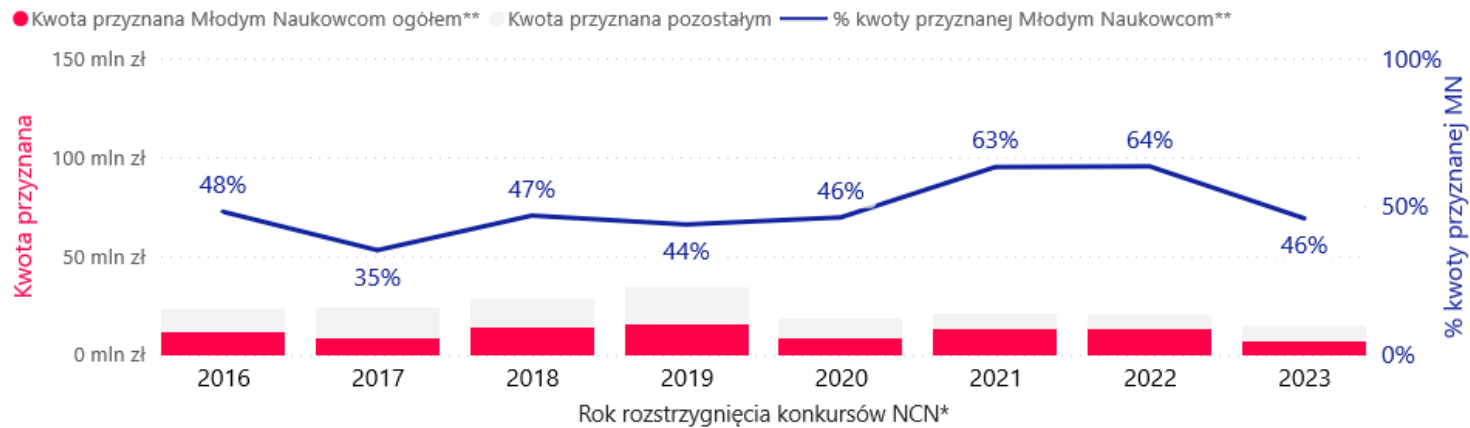
Grupa nauk ST9

Jaki % ogółu finansowania stanowiły środki przyznane młodym naukowcom (MN) ?

Panel

ST9

| Rok rozstrzygnięcia konkursów NCN* | Kwota przyznana Młodym Naukowcom ogółem** | Kwota przyznana ogółem | % kwoty przyznanej Młodym Naukowcom** |
|------------------------------------|---|------------------------|---------------------------------------|
| 2016 | 11 215 841 zł | 23 231 845 zł | 48% |
| 2017 | 8 409 850 zł | 23 822 977 zł | 35% |
| 2018 | 13 577 397 zł | 28 898 201 zł | 47% |
| 2019 | 15 122 845 zł | 34 388 050 zł | 44% |
| 2020 | 8 474 706 zł | 18 278 702 zł | 46% |
| 2021 | 13 284 696 zł | 20 966 345 zł | 63% |
| 2022 | 12 892 474 zł | 20 280 585 zł | 64% |
| 2023 | 6 667 381 zł | 14 479 583 zł | 46% |
| Ogółem | 89 645 190 zł | 184 346 288 zł | 49% |



* Rok rozstrzygnięcia obejmuje pełne lata, w których wprowadzono regulacje dotyczące stypendiów i stanowisk post-doc.

** Kwota przyznana Młodym Naukowcom została obliczona jako suma:

- kwoty przyznanej w całości na konkursy dedykowane Młodym Naukowcom,
- kwoty projektów kierowanych przez Młodych Naukowców w konkursach im niededykowanych,
- kwoty przeznaczonej na stanowiska post-doc i stypendia w projektach niededykowanych oraz niekierowanych przez Młodych Naukowców.

Konkurs:

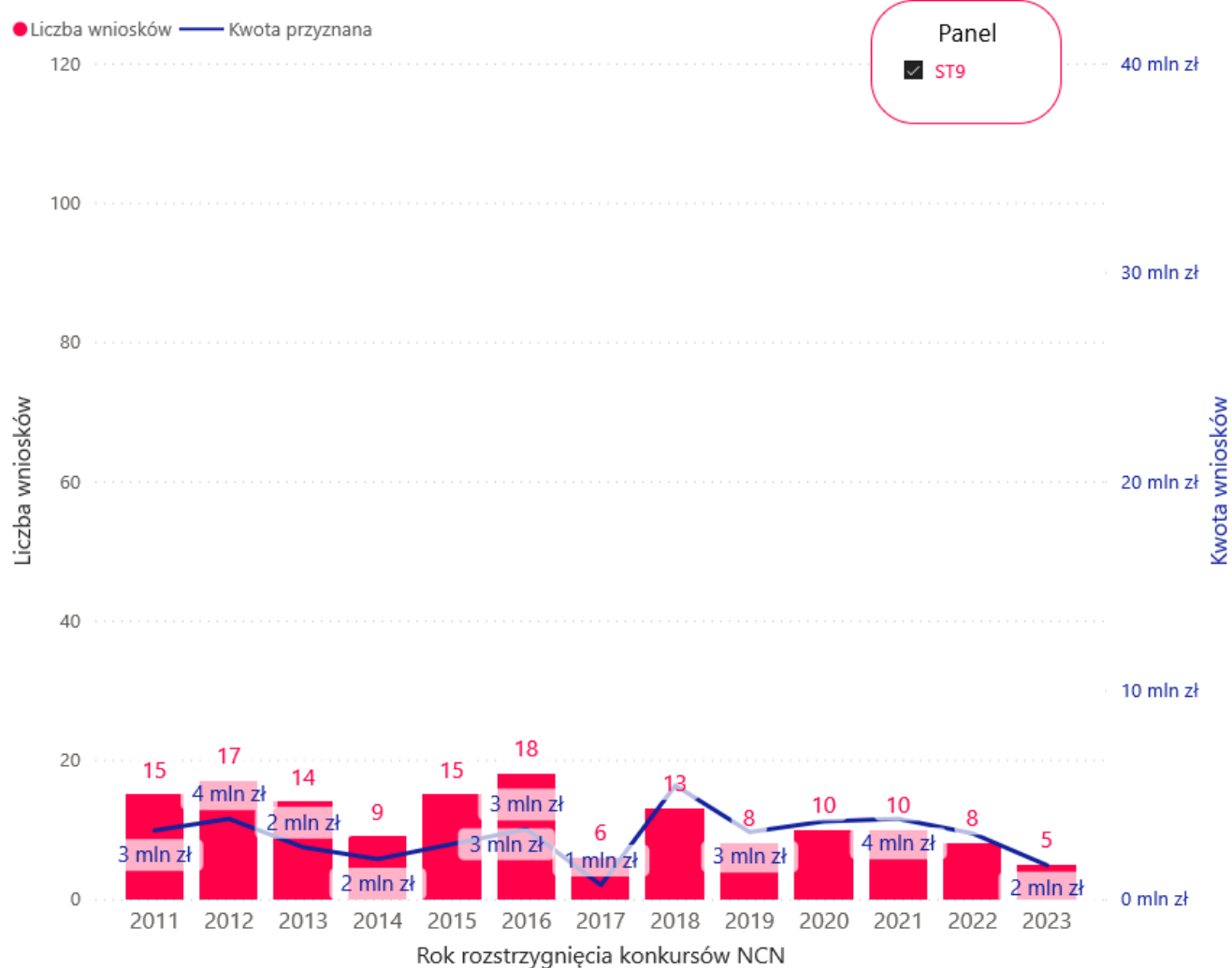
- krajowy
 międzynarodowy

Typ konkursu

- BEETHOVEN
 DAINA
 ETIUDA
 FUGA
 HARMONIA
 MAESTRO
 MINIATURA
 OPUS
 POLONEZ
 POLONEZ BIS
 PRELUDIUM
 PRELUDIUM BIS
 SHENG
 SONATA
 SONATA BIS
 SONATINA
 UWERTURA

Liczba i wartość projektów wspartych w konkursach NCN dla młodych naukowców

| Rok rozstrzygnięcia | Wnioski wsparte | Kwota przyznana |
|---------------------|-----------------|----------------------|
| 2011 | 15 | 3 287 425 zł |
| 2012 | 17 | 3 842 409 zł |
| 2013 | 14 | 2 482 226 zł |
| 2014 | 9 | 1 916 489 zł |
| 2015 | 15 | 2 632 661 zł |
| 2016 | 18 | 3 349 070 zł |
| 2017 | 6 | 672 320 zł |
| 2018 | 13 | 5 443 066 zł |
| 2019 | 8 | 3 210 425 zł |
| 2020 | 10 | 3 720 306 zł |
| 2021 | 10 | 3 842 058 zł |
| 2022 | 8 | 3 146 076 zł |
| 2023 | 5 | 1 618 466 zł |
| Ogółem | 148 | 39 162 997 zł |



- Typ konkursu**
- ETIUDA
 - FUGA
 - PRELUDIUM
 - PRELUDIUM BIS
 - SONATA
 - SONATINA

Liczba i wartość projektów kierowanych przez młodych naukowców wspartych w konkursach NCN, w których mogą brać udział naukowcy na różnych etapach kariery

| Rok rozstrzygnięcia | Wnioski wsparte | Badania kierowane przez MN | % kierowanych przez MN | Badania kierowane przez nieMN | % kierowanych przez nieMN |
|---------------------|-----------------|----------------------------|------------------------|-------------------------------|---------------------------|
| 2011 | 19 | | | 19 | 100% |
| 2012 | 19 | 4 | 21% | 15 | 79% |
| 2013 | 26 | 4 | 15% | 22 | 85% |
| 2014 | 12 | | | 12 | 100% |
| 2015 | 17 | 1 | 6% | 16 | 94% |
| 2016 | 24 | 5 | 21% | 19 | 79% |
| 2017 | 29 | 3 | 10% | 26 | 90% |
| 2018 | 22 | 5 | 23% | 17 | 77% |
| 2019 | 21 | 2 | 10% | 19 | 90% |
| 2020 | 12 | 1 | 8% | 11 | 92% |
| 2021 | 14 | 4 | 29% | 10 | 71% |
| 2022 | 14 | 4 | 29% | 10 | 71% |
| 2023 | 8 | 1 | 13% | 7 | 88% |
| Ogółem | 237 | 34 | 14% | 203 | 86% |

| Rok rozstrzygnięcia | Kwota przyznana | Kwota przyznana MN | % kwoty przyznanej MN | Kwota przyznana nieMN | % kwoty przyznanej nieMN |
|---------------------|-----------------------|----------------------|-----------------------|-----------------------|--------------------------|
| 2011 | 14 861 769 zł | | | 14 861 769 zł | 100% |
| 2012 | 14 639 193 zł | 1 908 633 zł | 13% | 12 730 560 zł | 87% |
| 2013 | 19 343 540 zł | 1 164 960 zł | 6% | 18 178 580 zł | 94% |
| 2014 | 11 874 579 zł | | | 11 874 579 zł | 100% |
| 2015 | 13 704 233 zł | 419 580 zł | 3% | 13 284 653 zł | 97% |
| 2016 | 19 882 775 zł | 4 262 771 zł | 21% | 15 620 004 zł | 79% |
| 2017 | 23 150 657 zł | 3 931 250 zł | 17% | 19 219 407 zł | 83% |
| 2018 | 23 455 135 zł | 1 433 831 zł | 6% | 22 021 304 zł | 94% |
| 2019 | 31 177 625 zł | 3 318 420 zł | 11% | 27 859 205 zł | 89% |
| 2020 | 14 558 396 zł | 183 600 zł | 1% | 14 374 796 zł | 99% |
| 2021 | 17 124 287 zł | 4 702 638 zł | 27% | 12 421 649 zł | 73% |
| 2022 | 17 134 509 zł | 5 724 398 zł | 33% | 11 410 111 zł | 67% |
| 2023 | 12 861 117 zł | 857 915 zł | 7% | 12 003 202 zł | 93% |
| Ogółem | 233 767 815 zł | 27 907 996 zł | 12% | 205 859 819 zł | 88% |

Panel

ST9

Konkurs:

krajowy

międzynarodowy

Typ konkursu

BEETHOVEN

DAINA

HARMONIA

MAESTRO

MINIATURA

OPUS

POLONEZ

POLONEZ BIS

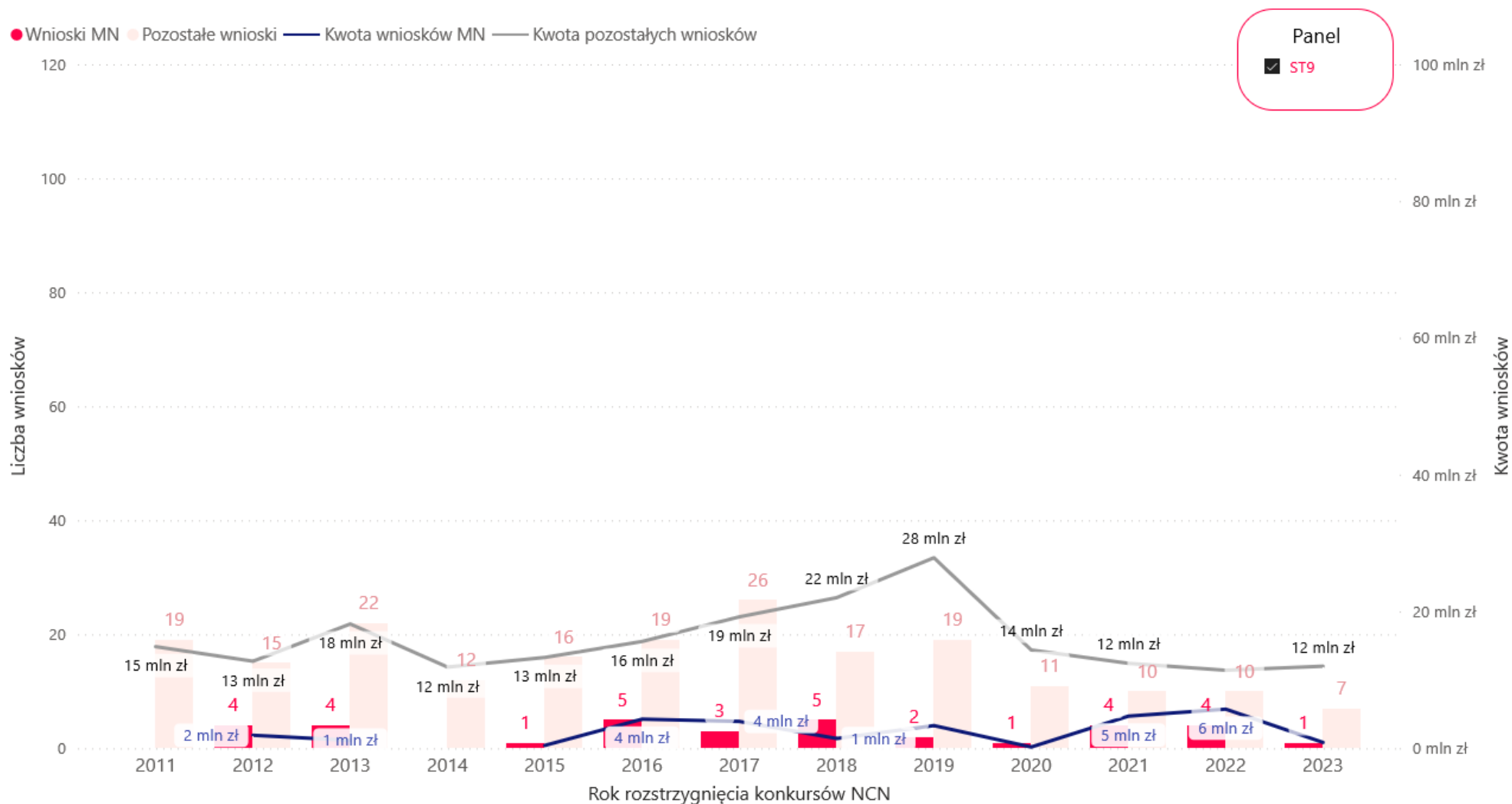
SHENG

SONATA BIS

UWERTURA

*Typ konkursu OPUS dotyczy także wniosków OPUS LAP.

Liczba i wartość projektów kierowanych przez młodych naukowców wspartych w konkursach NCN, w których mogą brać udział naukowcy na różnych etapach kariery cd.



Liczba i wartość finansowanych przez NCN **stypendiów naukowych*** w projektach nierealizowanych przez młodych naukowców lub finansowanych w konkursach NCN, które nie są skierowane tylko do młodych naukowców

Panel

ST9

| Rok rozstrzygnięcia | Liczba finansowanych stypendiów | Wartość finansowanych stypendiów |
|---------------------|---------------------------------|----------------------------------|
| 2014 | 3 | 256 500 zł |
| 2015 | 15 | 1 194 000 zł |
| 2016 | 14 | 1 263 000 zł |
| 2017 | 17 | 1 826 400 zł |
| 2018 | 27 | 3 040 500 zł |
| 2019 | 34 | 3 396 000 zł |
| 2020 | 17 | 2 170 800 zł |
| 2021 | 12 | 2 040 000 zł |
| 2022 | 12 | 1 662 000 zł |
| 2023 | 8 | 971 000 zł |
| Ogółem | 159 | 17 820 200 zł |

Konkurs:

krajowy

międzynarodowy

Typ konkursu

BEETHOVEN

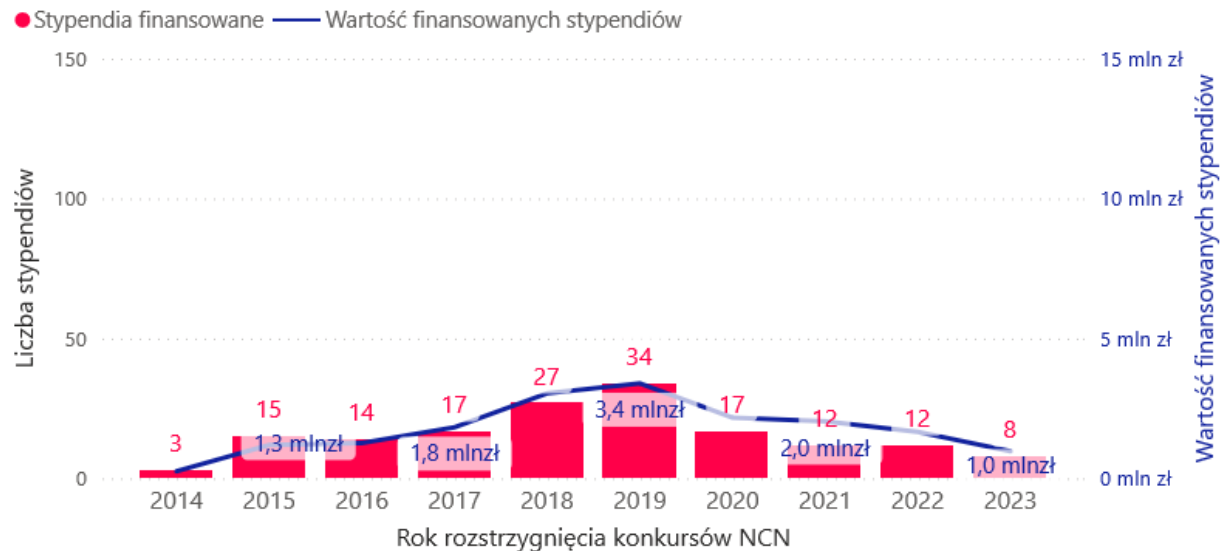
DAINA

HARMONIA

MAESTRO

OPUS

SONATA BIS



* Stypendia zostały ujęte od edycji 13. konkursów NCN (wprowadzenie regulacji).

**Typ konkursu OPUS dotyczy także wniosków OPUS LAP.

Liczba i wartość finansowanych przez NCN **stanowisk post-doc*** w projektach nierealizowanych przez młodych naukowców lub finansowanych w konkursach NCN, które nie są skierowane tylko do młodych naukowców

Panel
 ST9

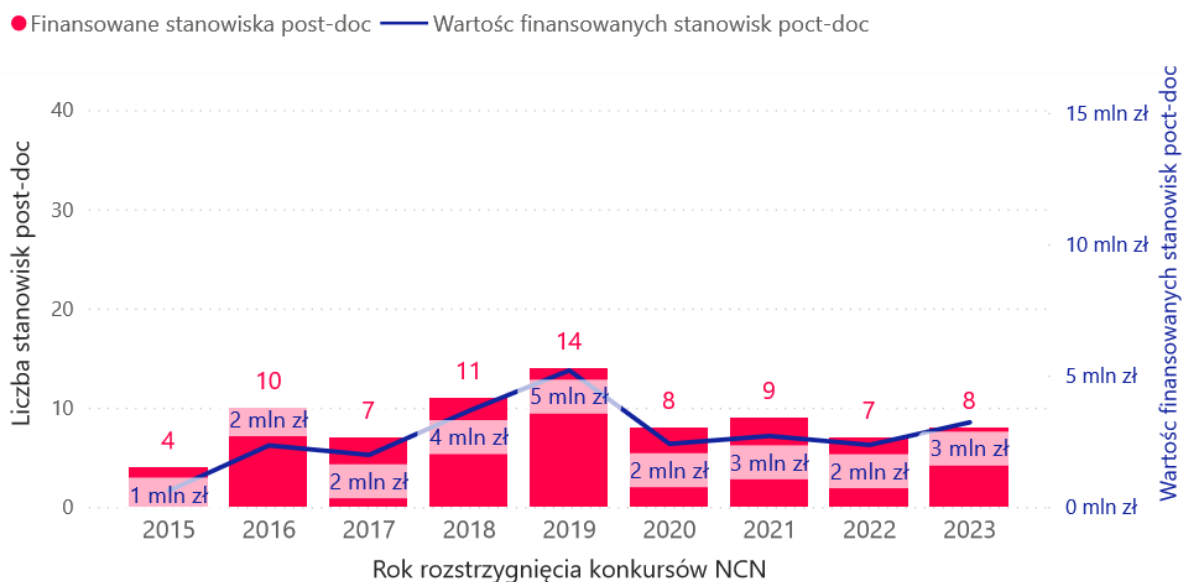
| Rok rozstrzygnięcia | Liczba finansowanych stanowisk post-doc | Wartość finansowanych stanowisk post-doc |
|---------------------|---|--|
| 2015 | 4 | 614 500 zł |
| 2016 | 10 | 2 341 000 zł |
| 2017 | 7 | 1 979 880 zł |
| 2018 | 11 | 3 660 000 zł |
| 2019 | 14 | 5 198 000 zł |
| 2020 | 8 | 2 400 000 zł |
| 2021 | 9 | 2 700 000 zł |
| 2022 | 7 | 2 360 000 zł |
| 2023 | 8 | 3 220 000 zł |
| Ogółem | 78 | 24 473 380 zł |

Konkurs:

krajowy
 międzynarodowy

Typ konkursu

BEETHOVEN
 DAINA
 MAESTRO
 OPUS
 SHENG
 SONATA BIS



* Stanowiska post-doc zostały ujęte od edycji 17. konkursów NCN (wprowadzenie regulacji).

**Typ konkursu OPUS dotyczy także wniosków OPUS LAP.

Finansowanie młodych naukowców w konkursach NCN

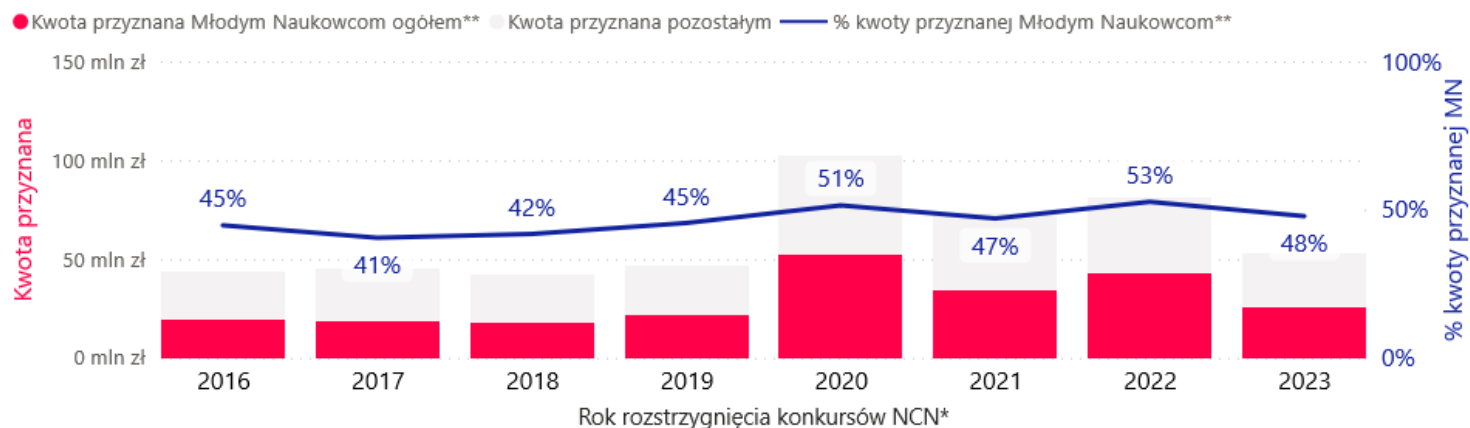
Grupa nauk ST10

Jaki % ogółu finansowania stanowiły środki przyznane młodym naukowcom (MN) ?

Panel

ST10

| Rok rozstrzygnięcia konkursów NCN* | Kwota przyznana Młodym Naukowcom ogółem** | Kwota przyznana ogółem | % kwoty przyznanej Młodym Naukowcom** |
|------------------------------------|---|------------------------|---------------------------------------|
| 2016 | 19 606 044 zł | 43 854 406 zł | 45% |
| 2017 | 18 324 171 zł | 45 241 103 zł | 41% |
| 2018 | 17 712 226 zł | 42 380 554 zł | 42% |
| 2019 | 21 270 062 zł | 46 757 133 zł | 45% |
| 2020 | 52 509 227 zł | 102 094 340 zł | 51% |
| 2021 | 34 337 365 zł | 73 047 197 zł | 47% |
| 2022 | 42 804 844 zł | 81 325 433 zł | 53% |
| 2023 | 25 344 641 zł | 53 027 834 zł | 48% |
| Ogółem | 231 908 580 zł | 487 728 000 zł | 48% |



* Rok rozstrzygnięcia obejmuje pełne lata, w których wprowadzono regulacje dotyczące stypendiów i stanowisk post-doc.

** Kwota przyznana Młodym Naukowcom została obliczona jako suma:

- kwoty przyznanej w całości na konkursy dedykowane Młodym Naukowcom,
- kwoty projektów kierowanych przez Młodych Naukowców w konkursach im niededykowanych,
- kwoty przeznaczonej na stanowiska post-doc i stypendia w projektach niededykowanych oraz niekierowanych przez Młodych Naukowców.

Konkurs:

- krajowy
 międzynarodowy

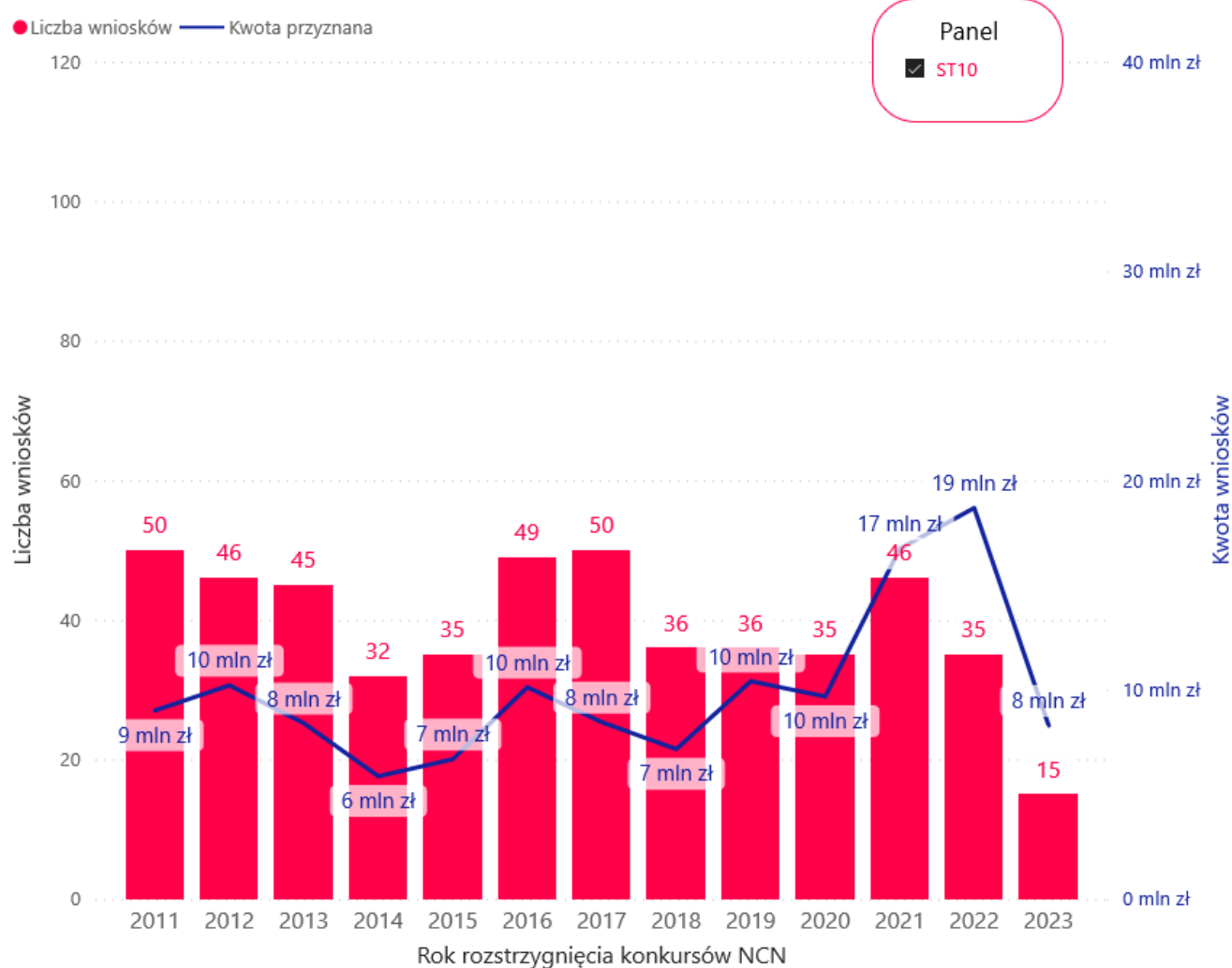
Typ konkursu

- DAINA
 ETIUDA
 FUGA
 GRIEG
 HARMONIA
 MAESTRO
 MINIATURA
 OPUS
 POLONEZ
 POLONEZ BIS
 POLS
 PRELUDIUM
 PRELUDIUM BIS
 SHENG
 SONATA
 SONATA BIS
 SONATINA
 UWERTURA

Liczba i wartość projektów wspartych w konkursach NCN dla młodych naukowców

| Rok rozstrzygnięcia | Wnioski wsparte | Kwota przyznana |
|---------------------|-----------------|-----------------------|
| 2011 | 50 | 9 004 329 zł |
| 2012 | 46 | 10 205 966 zł |
| 2013 | 45 | 8 394 821 zł |
| 2014 | 32 | 5 861 661 zł |
| 2015 | 35 | 6 676 978 zł |
| 2016 | 49 | 10 114 990 zł |
| 2017 | 50 | 8 445 024 zł |
| 2018 | 36 | 7 159 138 zł |
| 2019 | 36 | 10 403 475 zł |
| 2020 | 35 | 9 673 020 zł |
| 2021 | 46 | 16 728 310 zł |
| 2022 | 35 | 18 679 745 zł |
| 2023 | 15 | 8 287 115 zł |
| Ogółem | 510 | 129 634 572 zł |

- Typ konkursu
- ETIUDA
 - FUGA
 - PRELUDIUM
 - PRELUDIUM BIS
 - SONATA
 - SONATINA



Liczba i wartość projektów kierowanych przez młodych naukowców wspartych w konkursach NCN, w których mogą brać udział naukowcy na różnych etapach kariery

| Rok rozstrzygnięcia | Wnioski wsparte | Badania kierowane przez MN | % kierowanych przez MN | Badania kierowane przez nieMN | % kierowanych przez nieMN |
|---------------------|-----------------|----------------------------|------------------------|-------------------------------|---------------------------|
| 2011 | 59 | 4 | 7% | 55 | 93% |
| 2012 | 66 | 9 | 14% | 57 | 86% |
| 2013 | 48 | 4 | 8% | 44 | 92% |
| 2014 | 37 | 5 | 14% | 32 | 86% |
| 2015 | 50 | 6 | 12% | 44 | 88% |
| 2016 | 58 | 9 | 16% | 49 | 84% |
| 2017 | 95 | 32 | 34% | 63 | 66% |
| 2018 | 68 | 21 | 31% | 47 | 69% |
| 2019 | 69 | 28 | 41% | 41 | 59% |
| 2020 | 69 | 30 | 43% | 39 | 57% |
| 2021 | 78 | 24 | 31% | 54 | 69% |
| 2022 | 68 | 24 | 35% | 44 | 65% |
| 2023 | 58 | 27 | 47% | 31 | 53% |
| Ogółem | 823 | 223 | 27% | 600 | 73% |

| Rok rozstrzygnięcia | Kwota przyznana | Kwota przyznana MN | % kwoty przyznanej MN | Kwota przyznana nieMN | % kwoty przyznanej nieMN |
|---------------------|-----------------------|-----------------------|-----------------------|-----------------------|--------------------------|
| 2011 | 16 137 087 zł | 814 880 zł | 5% | 15 322 207 zł | 95% |
| 2012 | 30 806 492 zł | 2 650 020 zł | 9% | 28 156 472 zł | 91% |
| 2013 | 27 922 639 zł | 2 257 250 zł | 8% | 25 665 389 zł | 92% |
| 2014 | 20 879 111 zł | 2 346 427 zł | 11% | 18 532 684 zł | 89% |
| 2015 | 26 636 668 zł | 4 008 391 zł | 15% | 22 628 277 zł | 85% |
| 2016 | 33 739 416 zł | 6 328 614 zł | 19% | 27 410 802 zł | 81% |
| 2017 | 36 796 079 zł | 7 254 567 zł | 20% | 29 541 512 zł | 80% |
| 2018 | 35 221 416 zł | 6 960 288 zł | 20% | 28 261 128 zł | 80% |
| 2019 | 36 353 658 zł | 5 887 087 zł | 16% | 30 466 571 zł | 84% |
| 2020 | 92 421 320 zł | 33 699 021 zł | 36% | 58 722 299 zł | 64% |
| 2021 | 56 318 887 zł | 8 986 455 zł | 16% | 47 332 432 zł | 84% |
| 2022 | 62 645 688 zł | 14 439 599 zł | 23% | 48 206 089 zł | 77% |
| 2023 | 44 740 719 zł | 9 052 338 zł | 20% | 35 688 381 zł | 80% |
| Ogółem | 520 619 180 zł | 104 684 937 zł | 20% | 415 934 243 zł | 80% |

Panel
 ST10

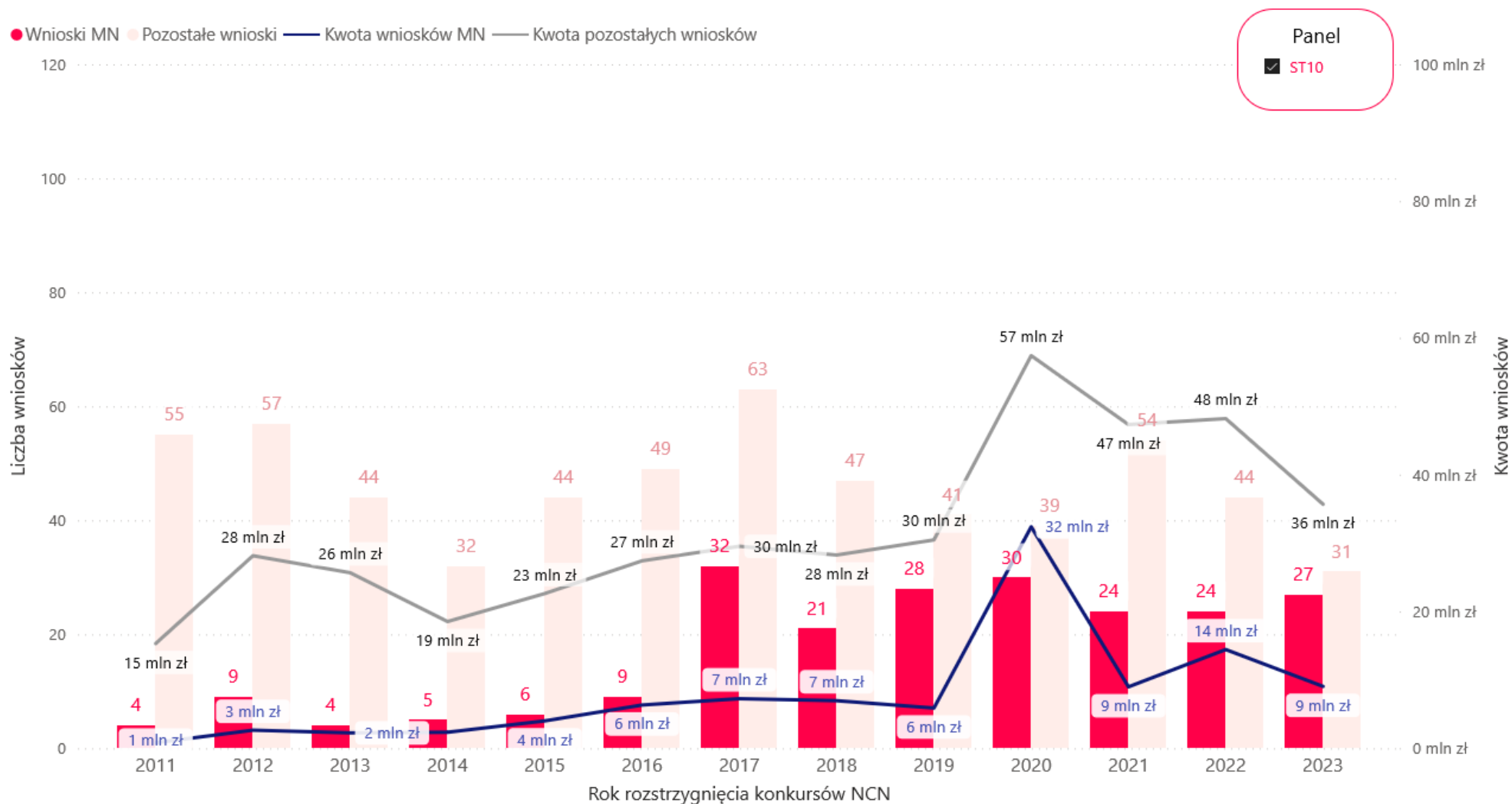
Konkurs:
 krajowy
 międzynarodowy

Typ konkursu

- DAINA
- GRIEG
- HARMONIA
- MAESTRO
- MINIATURA
- OPUS
- POLONEZ
- POLONEZ BIS
- POLS
- SHENG
- SONATA BIS
- UWERTURA

*Typ konkursu OPUS dotyczy także wniosków OPUS LAP.

Liczba i wartość projektów kierowanych przez młodych naukowców wspartych w konkursach NCN, w których mogą brać udział naukowcy na różnych etapach kariery cd.



Liczba i wartość finansowanych przez NCN **stypendiów naukowych*** w projektach nierealizowanych przez młodych naukowców lub finansowanych w konkursach NCN, które nie są skierowane tylko do młodych naukowców

Panel

ST10

| Rok rozstrzygnięcia | Liczba finansowanych stypendiów | Wartość finansowanych stypendiów |
|---------------------|---------------------------------|----------------------------------|
| 2014 | 5 | 312 750 zł |
| 2015 | 12 | 650 700 zł |
| 2016 | 32 | 1 743 440 zł |
| 2017 | 17 | 1 040 800 zł |
| 2018 | 27 | 2 023 800 zł |
| 2019 | 27 | 2 549 500 zł |
| 2020 | 43 | 5 451 400 zł |
| 2021 | 47 | 6 322 600 zł |
| 2022 | 53 | 6 095 500 zł |
| 2023 | 35 | 5 275 188 zł |
| Ogółem | 298 | 31 465 678 zł |

Konkurs:

krajowy

międzynarodowy

Typ konkursu

DAINA

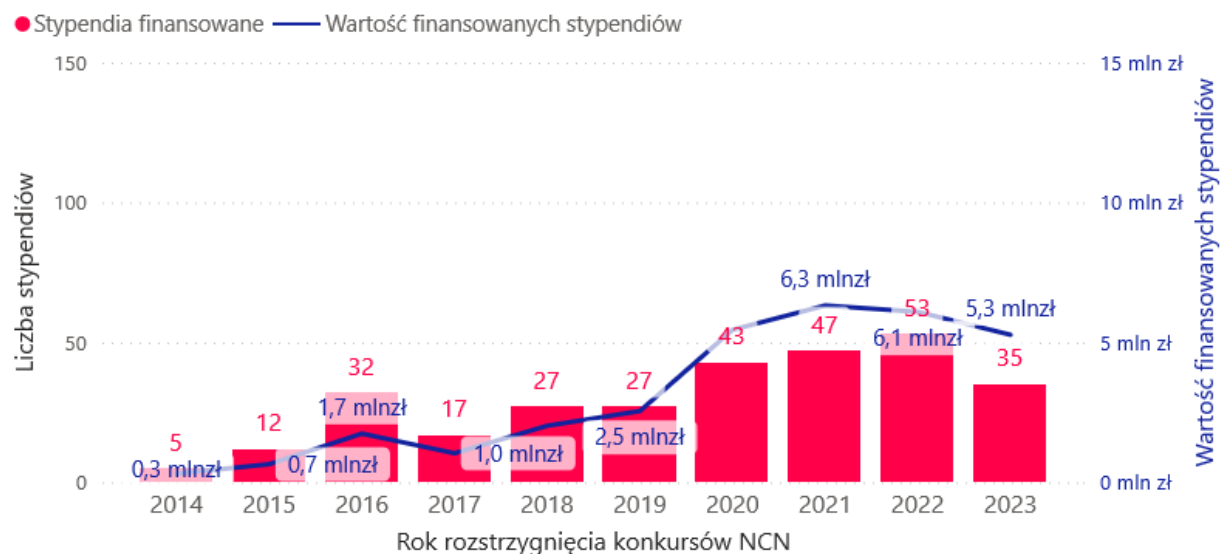
GRIEG

MAESTRO

OPUS

SHENG

SONATA BIS



* Stypendia zostały ujęte od edycji 13. konkursów NCN (wprowadzenie regulacji).

**Typ konkursu OPUS dotyczy także wniosków OPUS LAP.

Liczba i wartość finansowanych przez NCN **stanowisk post-doc*** w projektach nierealizowanych przez młodych naukowców lub finansowanych w konkursach NCN, które nie są skierowane tylko do młodych naukowców

Panel
 ST10

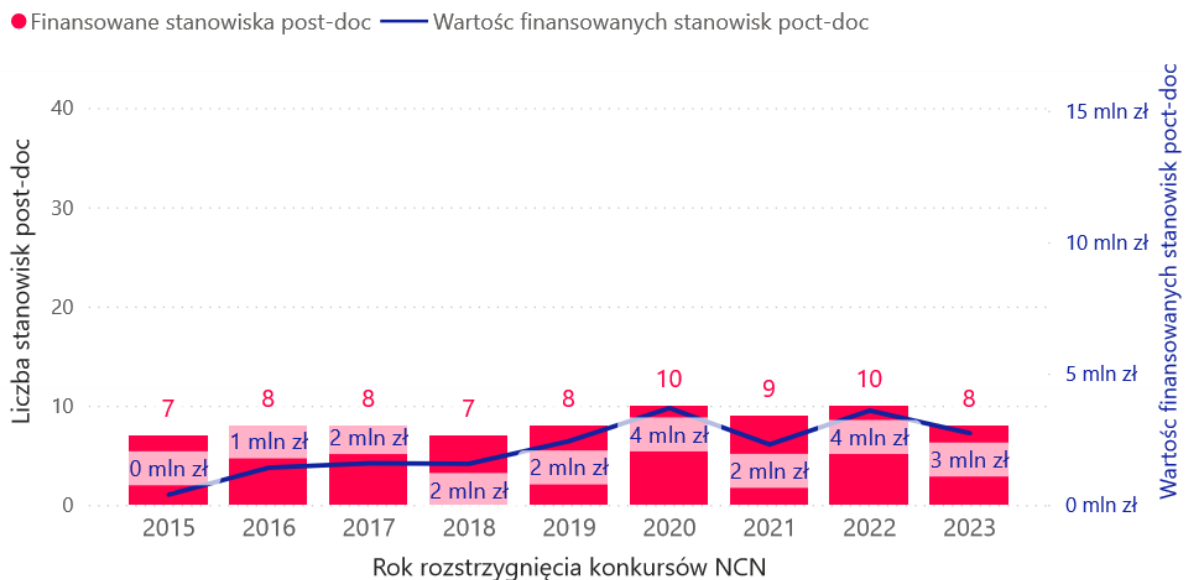
| Rok rozstrzygnięcia | Liczba finansowanych stanowisk post-doc | Wartość finansowanych stanowisk post-doc |
|---------------------|---|--|
| 2015 | 7 | 393 700 zł |
| 2016 | 8 | 1 419 000 zł |
| 2017 | 8 | 1 583 780 zł |
| 2018 | 7 | 1 569 000 zł |
| 2019 | 8 | 2 430 000 zł |
| 2020 | 10 | 3 685 786 zł |
| 2021 | 9 | 2 300 000 zł |
| 2022 | 10 | 3 590 000 zł |
| 2023 | 8 | 2 730 000 zł |
| Ogółem | 75 | 19 701 266 zł |

Konkurs:

krajowy
 międzynarodowy

Typ konkursu

DAINA
 GRIEG
 MAESTRO
 OPUS
 SHENG
 SONATA BIS



* Stanowiska post-doc zostały ujęte od edycji 17. konkursów NCN (wprowadzenie regulacji).

**Typ konkursu OPUS dotyczy także wniosków OPUS LAP.

Finansowanie młodych naukowców w konkursach NCN

Grupa nauk ST11

Jaki % ogółu finansowania stanowiły środki przyznane młodym naukowcom (MN) ?

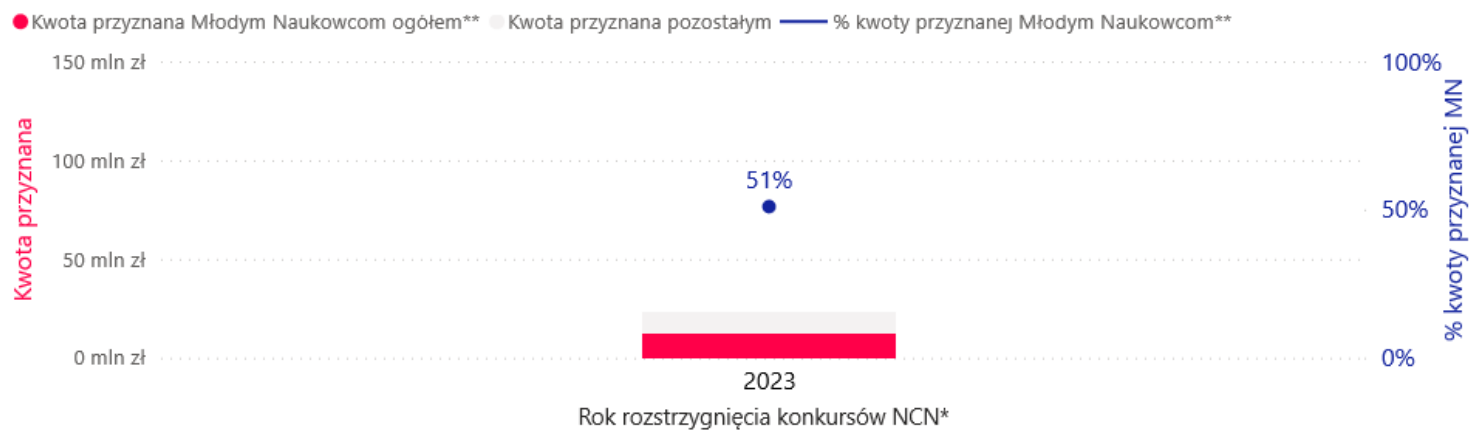
Panel
 ST11

| Rok rozstrzygnięcia konkursów NCN* | Kwota przyznana Młodym Naukowcom ogółem** | Kwota przyznana ogółem | % kwoty przyznanej Młodym Naukowcom** |
|------------------------------------|---|------------------------|---------------------------------------|
| 2023 | 12 001 456 zł | 23 515 110 zł | 51% |
| Ogółem | 12 001 456 zł | 23 515 110 zł | 51% |

Konkurs:
 krajowy

Typ konkursu

MINIATURA
 OPUS
 PRELUDIUM
 SONATINA



* Rok rozstrzygnięcia obejmuje pełne lata, w których wprowadzono regulacje dotyczące stypendiów i stanowisk post-doc.

** Kwota przyznana Młodym Naukowcom została obliczona jako suma:

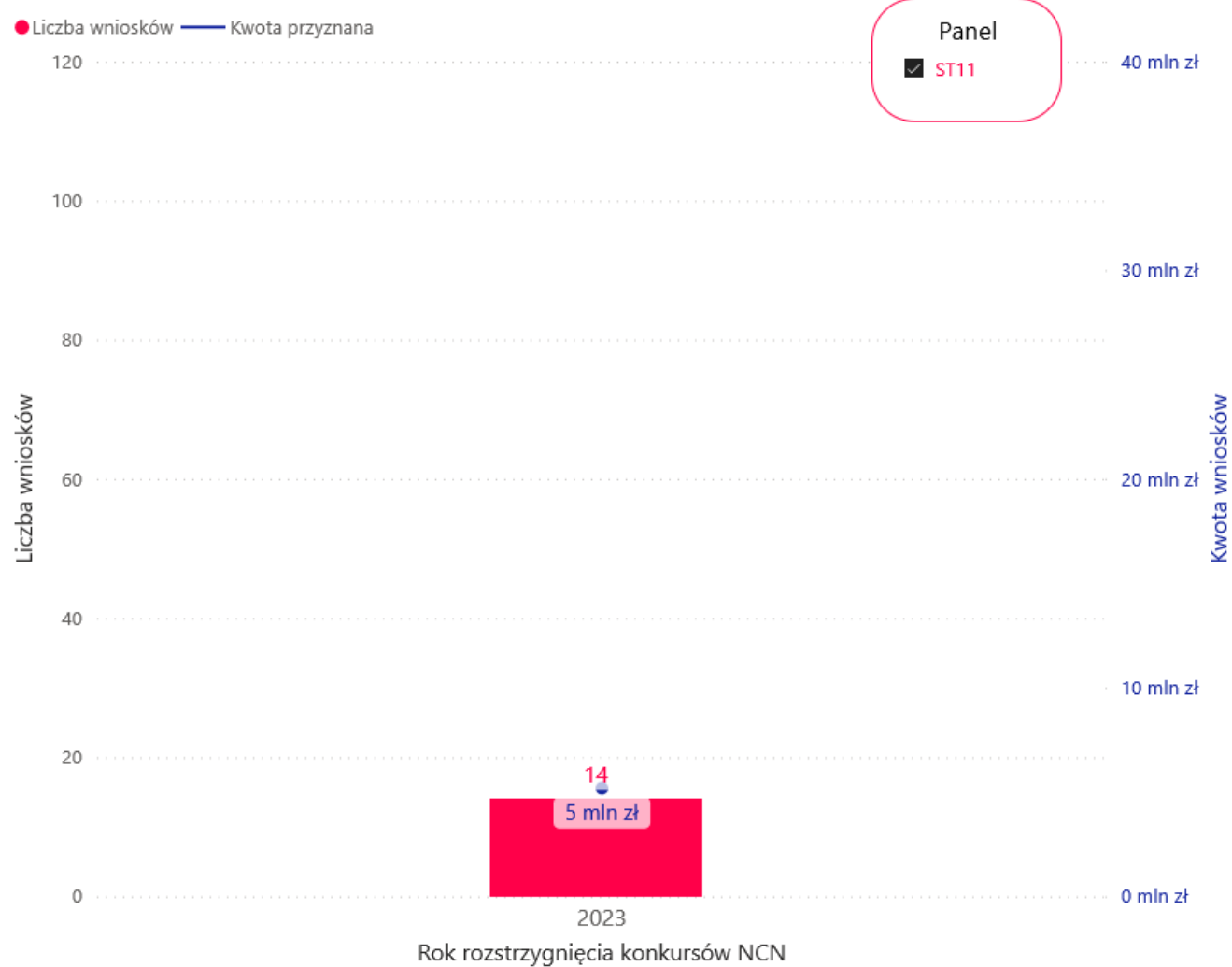
- kwoty przyznanej w całości na konkursy dedykowane Młodym Naukowcom,
- kwoty projektów kierowanych przez Młodych Naukowców w konkursach im niededykowanych,
- kwoty przeznaczonej na stanowiska post-doc i stypendia w projektach niededykowanych oraz niekierowanych przez Młodych Naukowców.

Liczba i wartość projektów wspartych w konkursach NCN dla młodych naukowców

| Rok rozstrzygnięcia | Wnioski wsparte | Kwota przyznana |
|---------------------|-----------------|---------------------|
| 2023 | 14 | 5 184 207 zł |
| Ogółem | 14 | 5 184 207 zł |

Typ konkursu

- PRELUDIUM
- SONATINA



Liczba i wartość projektów kierowanych przez młodych naukowców wspartych w konkursach NCN, w których mogą brać udział naukowcy na różnych etapach kariery

| Rok rozstrzygnięcia | Wnioski wsparte | Badania kierowane przez MN | % kierowanych przez MN | Badania kierowane przez nieMN | % kierowanych przez nieMN |
|---------------------|-----------------|----------------------------|------------------------|-------------------------------|---------------------------|
| 2023 | 41 | 26 | 63% | 15 | 37% |
| Ogółem | 41 | 26 | 63% | 15 | 37% |

Panel

ST11

Konkurs:

krajowy

Typ konkursu

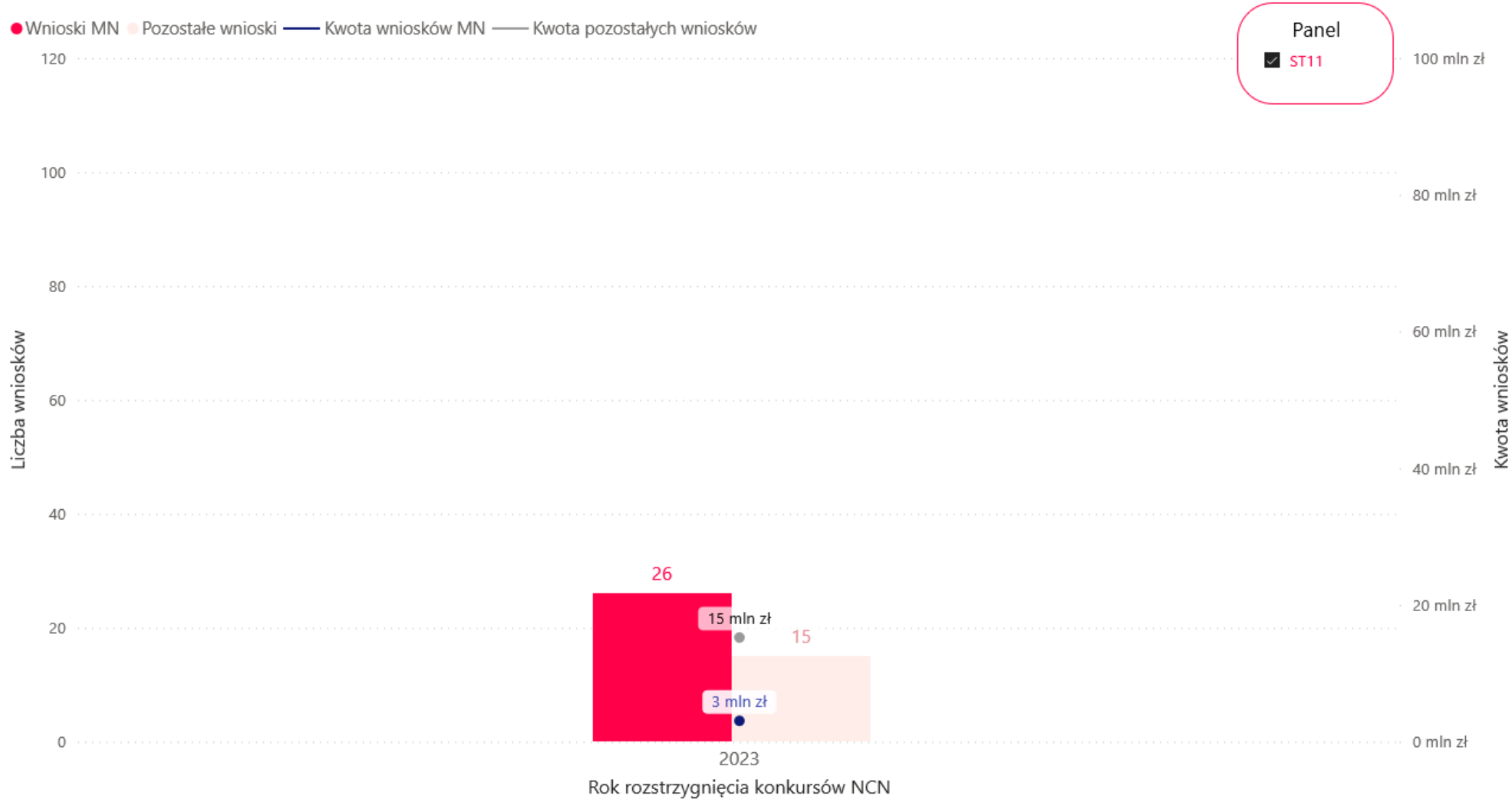
MINIATURA

OPUS

| Rok rozstrzygnięcia | Kwota przyznana | Kwota przyznana MN | % kwoty przyznanej MN | Kwota przyznana nieMN | % kwoty przyznanej nieMN |
|---------------------|----------------------|---------------------|-----------------------|-----------------------|--------------------------|
| 2023 | 18 330 903 zł | 3 069 049 zł | 17% | 15 261 854 zł | 83% |
| Ogółem | 18 330 903 zł | 3 069 049 zł | 17% | 15 261 854 zł | 83% |

*Typ konkursu OPUS dotyczy także wniosków OPUS LAP.

Liczba i wartość projektów kierowanych przez młodych naukowców wspartych w konkursach NCN, w których mogą brać udział naukowcy na różnych etapach kariery cd.



Liczba i wartość finansowanych przez NCN **stypendiów naukowych*** w projektach nierealizowanych przez młodych naukowców lub finansowanych w konkursach NCN, które nie są skierowane tylko do młodych naukowców

Panel

ST11

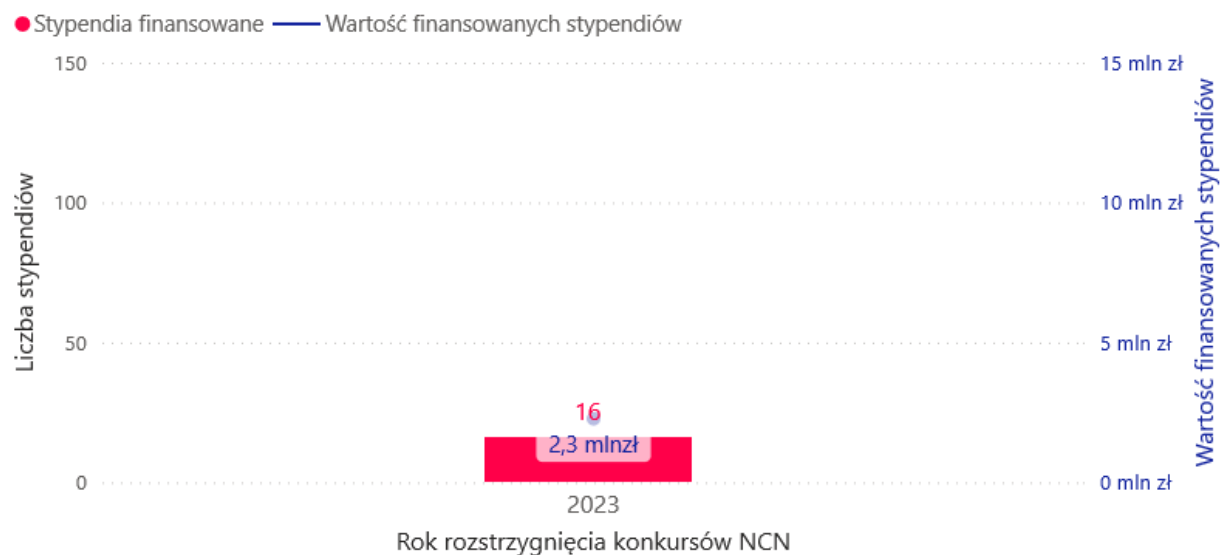
| Rok rozstrzygnięcia | Liczba finansowanych stypendiów | Wartość finansowanych stypendiów |
|---------------------|---------------------------------|----------------------------------|
| 2023 | 16 | 2 278 200 zł |
| Ogółem | 16 | 2 278 200 zł |

Konkurs:

krajowy

Typ konkursu

OPUS



* Stypendia zostały ujęte od edycji 13. konkursów NCN (wprowadzenie regulacji).

**Typ konkursu OPUS dotyczy także wniosków OPUS LAP.

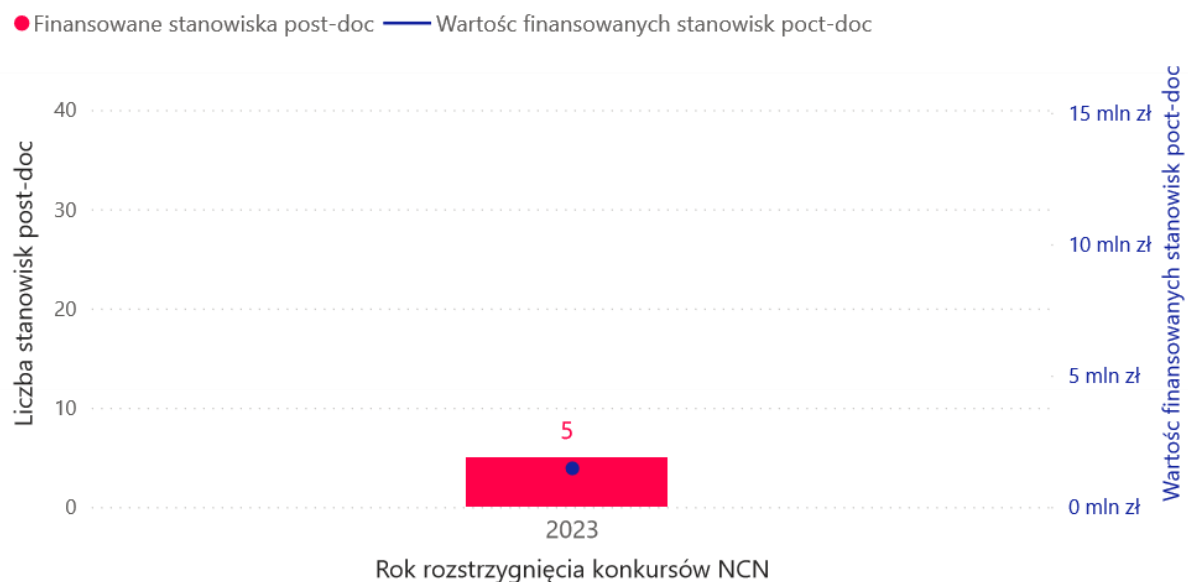
Liczba i wartość finansowanych przez NCN **stanowisk post-doc*** w projektach nierealizowanych przez młodych naukowców lub finansowanych w konkursach NCN, które nie są skierowane tylko do młodych naukowców

Panel
 ST11

| Rok rozstrzygnięcia | Liczba finansowanych stanowisk post-doc | Wartość finansowanych stanowisk post-doc |
|---------------------|---|--|
| 2023 | 5 | 1 470 000 zł |
| Ogółem | 5 | 1 470 000 zł |

Konkurs:
 krajowy

Typ konkursu
 OPUS



* Stanowiska post-doc zostały ujęte od edycji 17. konkursów NCN (wprowadzenie regulacji).

**Typ konkursu OPUS dotyczy także wniosków OPUS LAP.