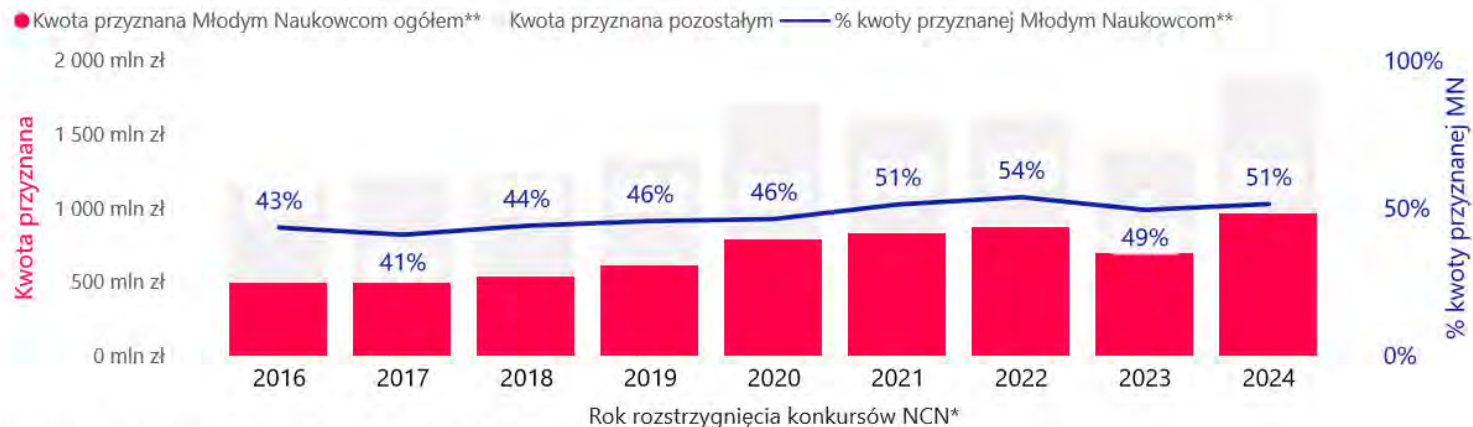


# Finansowanie młodych naukowców w konkursach NCN

## Jaki % ogółu finansowania stanowiły środki przyznane młodym naukowcom (MN) ?

| Rok rozstrzygnięcia konkursów NCN* | Kwota przyznana Młodym Naukowcom ogółem** | Kwota przyznana ogółem | % kwoty przyznanej Młodym Naukowcom** |
|------------------------------------|---|------------------------|---------------------------------------|
| 2016                               | 496 223 555 zł                            | 1 144 405 248 zł       | 43%                                   |
| 2017                               | 495 830 516 zł                            | 1 210 716 000 zł       | 41%                                   |
| 2018                               | 535 698 404 zł                            | 1 217 653 655 zł       | 44%                                   |
| 2019                               | 609 927 432 zł                            | 1 338 041 478 zł       | 46%                                   |
| 2020                               | 789 177 413 zł                            | 1 705 322 021 zł       | 46%                                   |
| 2021                               | 827 917 761 zł                            | 1 616 466 733 zł       | 51%                                   |
| 2022                               | 871 937 333 zł                            | 1 624 314 931 zł       | 54%                                   |
| 2023                               | 694 288 847 zł                            | 1 406 359 092 zł       | 49%                                   |
| 2024                               | 965 161 417 zł                            | 1 879 110 667 zł       | 51%                                   |
| Ogółem                             | 6 286 162 678 zł                          | 13 142 389 825 zł      | 48%                                   |



\* Rok rozstrzygnięcia obejmuje pełne lata, w których wprowadzono regulacje dotyczące stypendiów i stanowisk post-doc.

\*\* Kwota przyznana Młodym Naukowcom została obliczona jako suma:

- kwoty przyznanej w całości na konkursy dedykowane Młodym Naukowcom,
- kwoty projektów kierowanych przez Młodych Naukowców w konkursach im niededykowanych,
- kwoty przeznaczanej na stanowiska post-doc i stypendia w projektach niededykowanych oraz niekierowanych przez Młodych Naukowców.

### Konkurs:

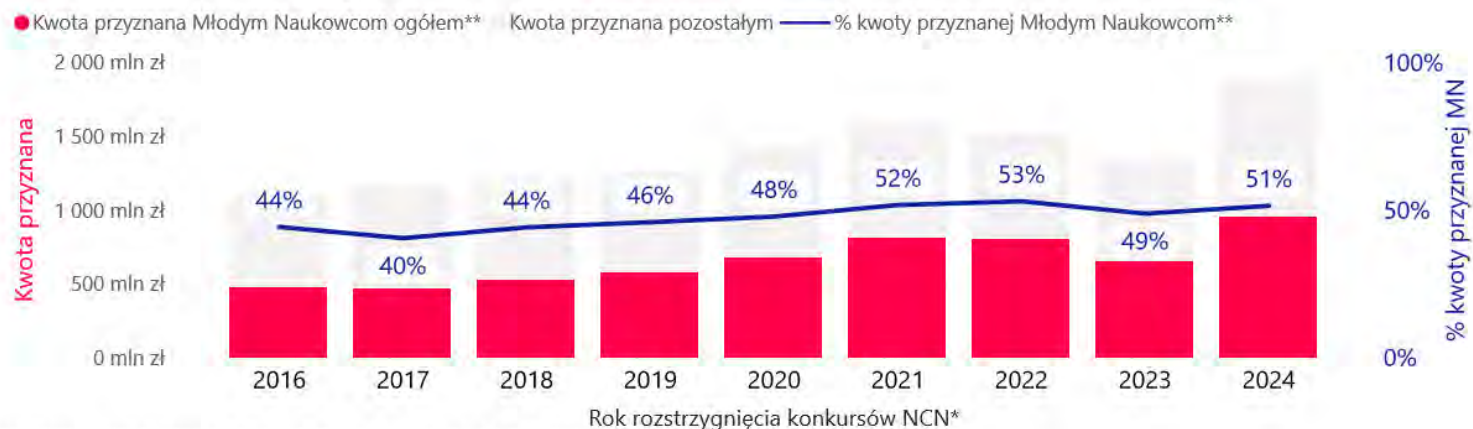
- krajowy
- międzynarodowy

### Typ konkursu

- ALPHORN
- BEETHOVEN
- BEETHOVEN LIFE
- DAINA
- ETIUDA
- FUGA
- GRIEG
- HARMONIA
- IDEALAB
- MAESTRO
- MINIATURA
- MOZART
- OPUS
- POLONEZ
- POLONEZ BIS
- POLS
- PRELUDIUM
- PRELUDIUM BIS
- SHENG
- SONATA
- SONATA BIS
- SONATINA
- SYMFONIA
- UWERTURA

## Jaki % ogółu finansowania stanowiły środki przyznane młodym naukowcom (MN) ?

| Rok rozstrzygnięcia konkursów NCN* | Kwota przyznana Młodym Naukowcom ogółem** | Kwota przyznana ogółem | % kwoty przyznanej Młodym Naukowcom** |
|------------------------------------|---|------------------------|---------------------------------------|
| 2016                               | 480 884 379 zł                            | 1 086 297 962 zł       | 44%                                   |
| 2017                               | 466 884 904 zł                            | 1 154 147 324 zł       | 40%                                   |
| 2018                               | 530 955 510 zł                            | 1 202 923 469 zł       | 44%                                   |
| 2019                               | 578 216 208 zł                            | 1 260 129 139 zł       | 46%                                   |
| 2020                               | 682 146 795 zł                            | 1 427 536 345 zł       | 48%                                   |
| 2021                               | 810 138 233 zł                            | 1 566 822 593 zł       | 52%                                   |
| 2022                               | 806 931 700 zł                            | 1 523 373 839 zł       | 53%                                   |
| 2023                               | 653 718 089 zł                            | 1 339 963 888 zł       | 49%                                   |
| 2024                               | 958 461 040 zł                            | 1 863 425 364 zł       | 51%                                   |
| Ogółem                             | 5 968 336 858 zł                          | 12 424 619 923 zł      | 48%                                   |



\* Rok rozstrzygnięcia obejmuje pełne lata, w których wprowadzono regulacje dotyczące stypendiów i stanowisk post-doc.

\*\* Kwota przyznana Młodym Naukowcom została obliczona jako suma:

- kwoty przyznanej w całości na konkursy dedykowane Młodym Naukowcom,
- kwoty projektów kierowanych przez Młodych Naukowców w konkursach im niededykowanych,
- kwoty przeznaczanej na stanowiska post-doc i stypendia w projektach niededykowanych oraz niekierowanych przez Młodych Naukowców.

### Konkurs:

- krajowy  
 międzynarodowy

### Typ konkursu

- ETIUDA  
 FUGA  
 HARMONIA  
 MAESTRO  
 MINIATURA  
 OPUS  
 PRELUDIUM  
 PRELUDIUM BIS  
 SONATA  
 SONATA BIS  
 SONATINA  
 SYMFONIA  
 UWERTURA

## Jaki % ogółu finansowania stanowiły środki przyznane młodym naukowcom (MN) ?

| Rok rozstrzygnięcia konkursów NCN* | Kwota przyznana Młodym Naukowcom ogółem** | Kwota przyznana ogółem | % kwoty przyznanej Młodym Naukowcom** |
|------------------------------------|---|------------------------|---------------------------------------|
| 2016                               | 15 339 176 zł                             | 58 107 286 zł          | 26%                                   |
| 2017                               | 28 945 612 zł                             | 56 568 676 zł          | 51%                                   |
| 2018                               | 4 742 894 zł                              | 14 730 186 zł          | 32%                                   |
| 2019                               | 31 711 224 zł                             | 77 912 339 zł          | 41%                                   |
| 2020                               | 107 030 618 zł                            | 277 785 676 zł         | 39%                                   |
| 2021                               | 17 779 528 zł                             | 49 644 140 zł          | 36%                                   |
| 2022                               | 65 005 633 zł                             | 100 941 092 zł         | 64%                                   |
| 2023                               | 40 570 758 zł                             | 66 395 204 zł          | 61%                                   |
| 2024                               | 6 700 377 zł                              | 15 685 303 zł          | 43%                                   |
| Ogółem                             | 317 825 820 zł                            | 717 769 902 zł         | 44%                                   |



\* Rok rozstrzygnięcia obejmuje pełne lata, w których wprowadzono regulacje dotyczące stypendiów i stanowisk post-doc.

\*\* Kwota przyznana Młodym Naukowcom została obliczona jako suma:

- kwoty przyznanej w całości na konkursy dedykowane Młodym Naukowcom,
- kwoty projektów kierowanych przez Młodych Naukowców w konkursach im niededykowanych,
- kwoty przeznaczanej na stanowiska post-doc i stypendia w projektach niededykowanych oraz niekierowanych przez Młodych Naukowców.

### Konkurs:

- krajowy  
 międzynarodowy

### Typ konkursu

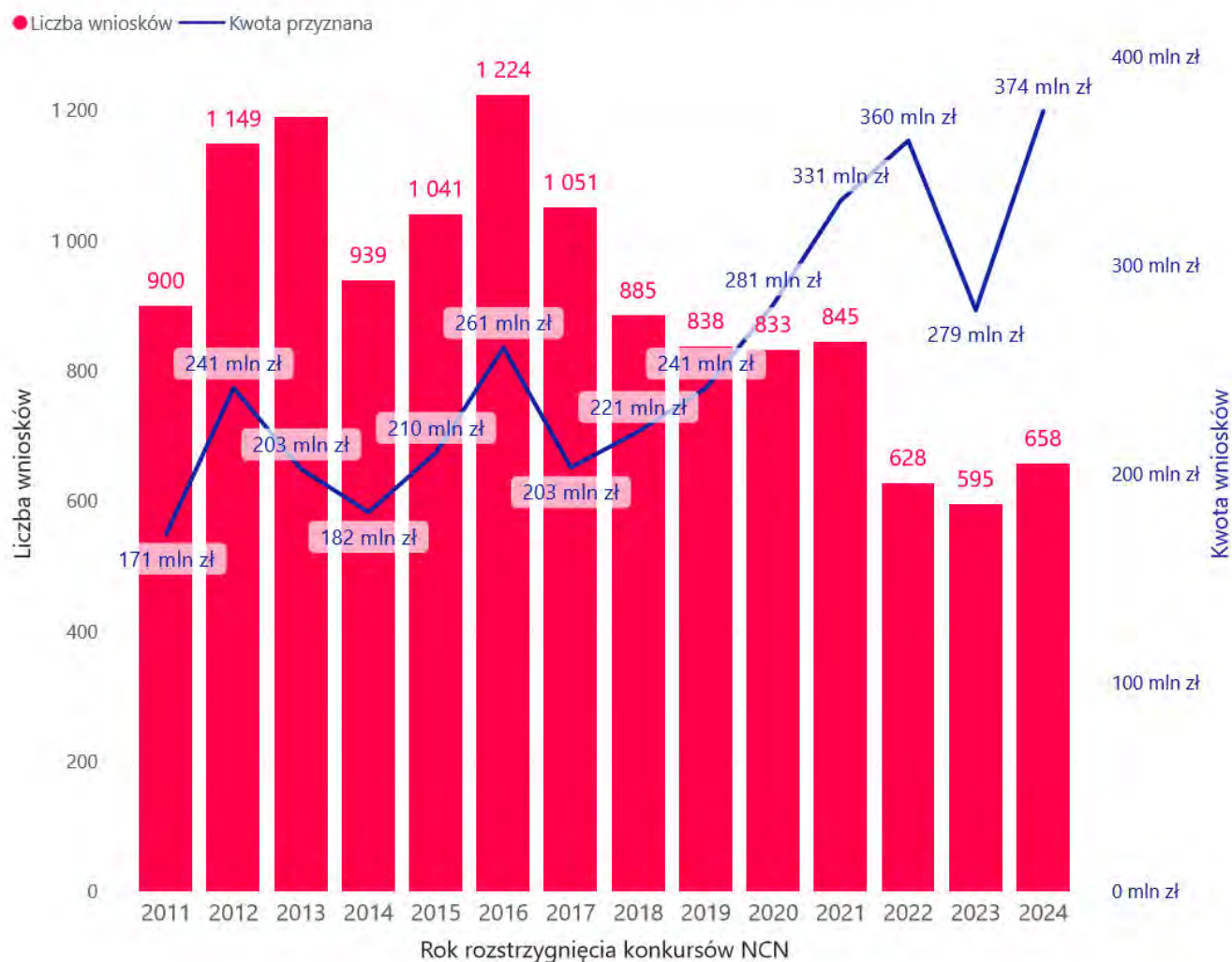
- ALPHORN  
 BEETHOVEN  
 BEETHOVEN LIFE  
 DAINA  
 GRIEG  
 IDEALAB  
 MOZART  
 POLONEZ  
 POLONEZ BIS  
 POLS  
 SHENG

## Liczba i wartość projektów wspartych w konkursach NCN dla młodych naukowców

| Rok rozstrzygnięcia | Wnioski wsparte | Kwota przyznana         |
|---------------------|-----------------|-------------------------|
| 2011                | 900             | 171 306 953 zł          |
| 2012                | 1 149           | 241 330 737 zł          |
| 2013                | 1 190           | 202 525 064 zł          |
| 2014                | 939             | 181 855 933 zł          |
| 2015                | 1 041           | 210 445 278 zł          |
| 2016                | 1 224           | 260 675 973 zł          |
| 2017                | 1 051           | 203 283 652 zł          |
| 2018                | 885             | 220 520 716 zł          |
| 2019                | 838             | 241 278 550 zł          |
| 2020                | 833             | 281 416 998 zł          |
| 2021                | 845             | 331 229 829 zł          |
| 2022                | 628             | 359 850 696 zł          |
| 2023                | 595             | 278 687 565 zł          |
| 2024                | 658             | 374 097 503 zł          |
| <b>Ogółem</b>       | <b>12 776</b>   | <b>3 558 505 447 zł</b> |

### Typ konkursu

- ETIUDA
- FUGA
- PRELUDIUM
- PRELUDIUM BIS
- SONATA
- SONATINA



Liczba i wartość projektów kierowanych przez młodych naukowców wspartych w konkursach NCN, w których mogą brać udział naukowcy na różnych etapach kariery

| Rok rozstrzygnięcia | Wnioski wsparte | Badania kierowane przez MN | % kierowanych przez MN | Badania kierowane przez nieMN | % kierowanych przez nieMN |
|---------------------|-----------------|----------------------------|------------------------|-------------------------------|---------------------------|
| 2011                | 969             | 46                         | 5%                     | 923                           | 95%                       |
| 2012                | 1 342           | 115                        | 9%                     | 1 227                         | 91%                       |
| 2013                | 1 256           | 78                         | 6%                     | 1 178                         | 94%                       |
| 2014                | 877             | 57                         | 6%                     | 820                           | 94%                       |
| 2015                | 1 030           | 50                         | 5%                     | 980                           | 95%                       |
| 2016                | 1 155           | 160                        | 14%                    | 995                           | 86%                       |
| 2017                | 1 963           | 614                        | 31%                    | 1 349                         | 69%                       |
| 2018                | 1 657           | 621                        | 37%                    | 1 036                         | 63%                       |
| 2019                | 1 549           | 596                        | 38%                    | 953                           | 62%                       |
| 2020                | 1 358           | 469                        | 35%                    | 889                           | 65%                       |
| 2021                | 1 571           | 631                        | 40%                    | 940                           | 60%                       |
| 2022                | 1 328           | 528                        | 40%                    | 800                           | 60%                       |
| 2023                | 1 278           | 564                        | 44%                    | 714                           | 56%                       |
| 2024                | 1 536           | 667                        | 43%                    | 869                           | 57%                       |
| <b>Ogółem</b>       | <b>18 869</b>   | <b>5 196</b>               | <b>28%</b>             | <b>13 673</b>                 | <b>72%</b>                |

| Rok rozstrzygnięcia | Kwota przyznana          | Kwota przyznana MN      | % kwoty przyznanej MN | Kwota przyznana nieMN    | % kwoty przyznanej nieMN |
|---------------------|--------------------------|-------------------------|-----------------------|--------------------------|--------------------------|
| 2011                | 338 836 233 zł           | 11 248 273 zł           | 3%                    | 327 587 960 zł           | 97%                      |
| 2012                | 785 069 269 zł           | 44 472 028 zł           | 6%                    | 740 597 241 zł           | 94%                      |
| 2013                | 801 938 698 zł           | 34 935 230 zł           | 4%                    | 767 003 468 zł           | 96%                      |
| 2014                | 582 524 400 zł           | 28 174 246 zł           | 5%                    | 554 350 154 zł           | 95%                      |
| 2015                | 771 130 980 zł           | 34 834 094 zł           | 5%                    | 736 296 886 zł           | 95%                      |
| 2016                | 883 729 275 zł           | 123 284 413 zł          | 14%                   | 760 444 862 zł           | 86%                      |
| 2017                | 1 007 432 348 zł         | 158 556 925 zł          | 16%                   | 848 875 423 zł           | 84%                      |
| 2018                | 997 132 939 zł           | 158 381 832 zł          | 16%                   | 838 751 107 zł           | 84%                      |
| 2019                | 1 096 762 928 zł         | 190 541 978 zł          | 17%                   | 906 220 950 zł           | 83%                      |
| 2020                | 1 423 905 023 zł         | 231 828 603 zł          | 16%                   | 1 192 076 420 zł         | 84%                      |
| 2021                | 1 285 236 904 zł         | 247 969 824 zł          | 19%                   | 1 037 267 080 zł         | 81%                      |
| 2022                | 1 264 464 235 zł         | 291 739 389 zł          | 23%                   | 972 724 846 zł           | 77%                      |
| 2023                | 1 127 671 527 zł         | 199 540 560 zł          | 18%                   | 928 130 967 zł           | 82%                      |
| 2024                | 1 505 013 164 zł         | 307 984 679 zł          | 20%                   | 1 197 028 485 zł         | 80%                      |
| <b>Ogółem</b>       | <b>13 870 847 923 zł</b> | <b>2 063 492 074 zł</b> | <b>15%</b>            | <b>11 807 355 849 zł</b> | <b>85%</b>               |

**Konkurs:**

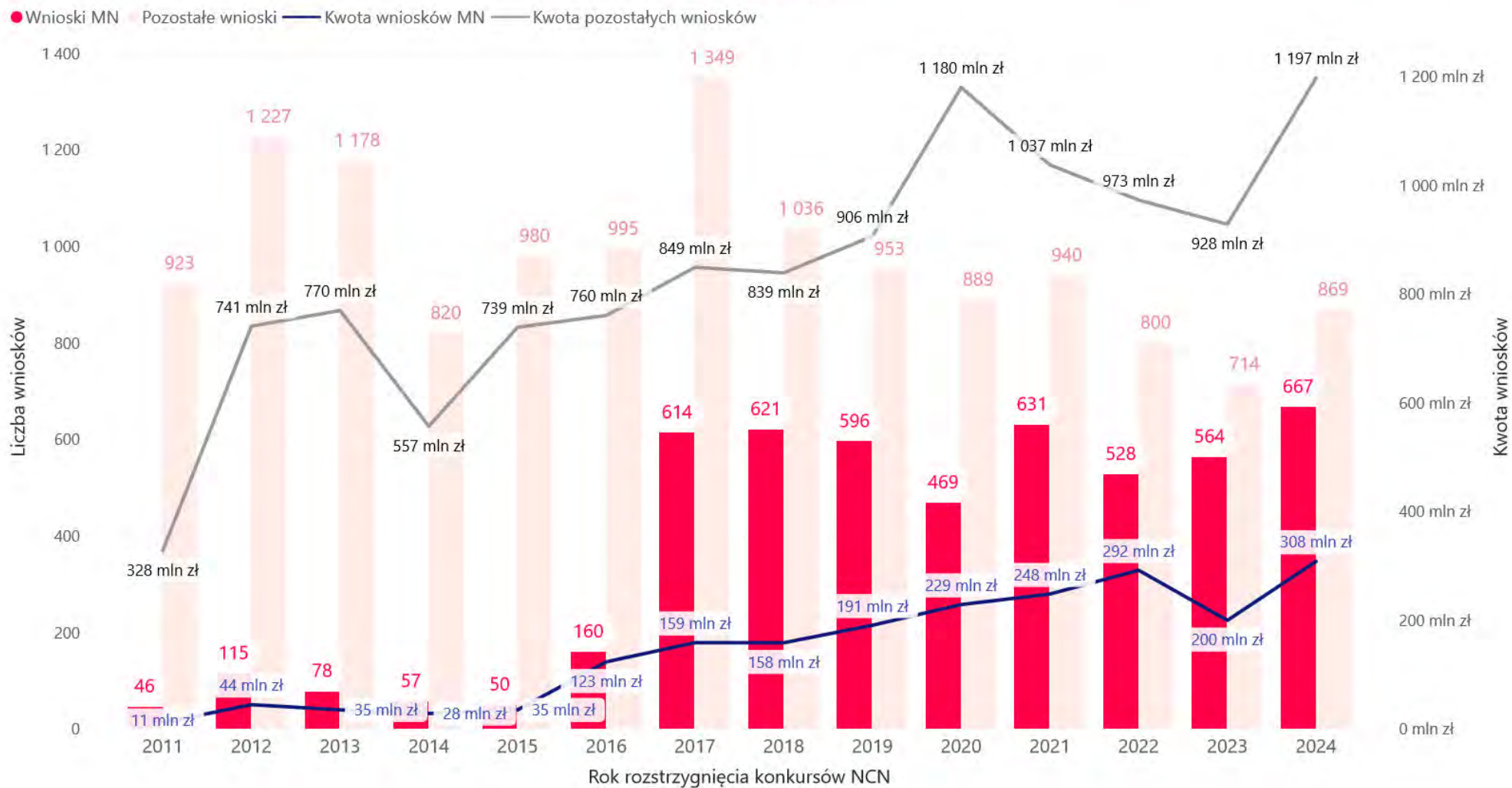
- krajowy
- międzynarodowy

**Typ konkursu**

- ALPHORN
- BEETHOVEN
- BEETHOVEN LIFE
- DAINA
- GRIEG
- HARMONIA
- IDEALAB
- MAESTRO
- MINIATURA
- MOZART
- OPUS
- POLONEZ
- POLONEZ BIS
- POLS
- SHENG
- SONATA BIS
- SYMFONIA
- UWERTURA

\*Typ konkursu OPUS dotyczy także wniosków OPUS LAP.

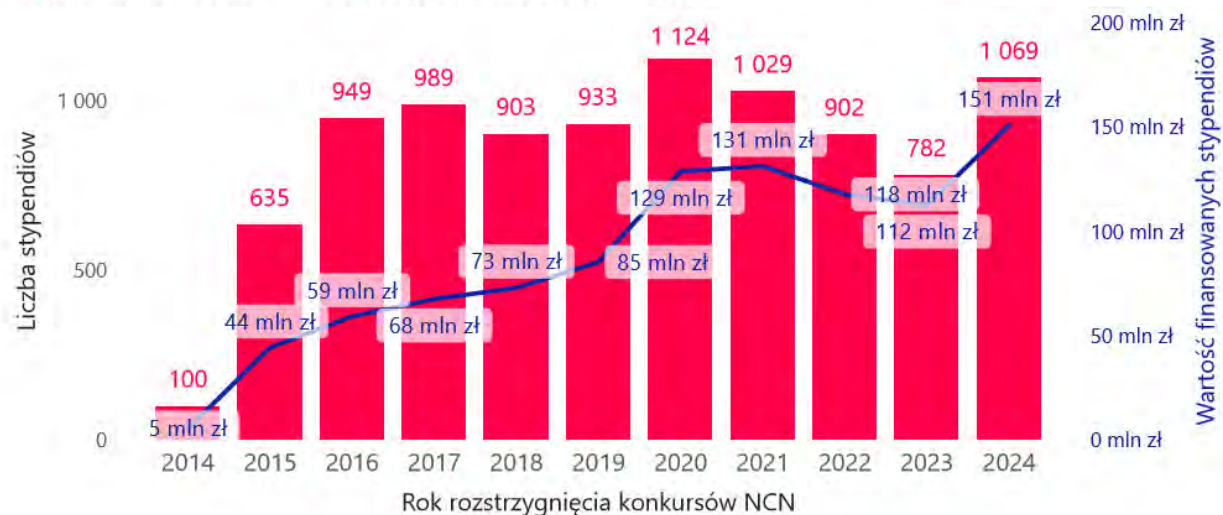
Liczba i wartość projektów kierowanych przez młodych naukowców wspartych w konkursach NCN, w których mogą brać udział naukowcy na różnych etapach kariery cd.



Liczba i wartość finansowanych przez NCN stypendiów naukowych\* w projektach nierealizowanych przez młodych naukowców lub finansowanych w konkursach NCN, które nie są skierowane tylko do młodych naukowców

| Rok rozstrzygnięcia | Liczba finansowanych stypendiów | Wartość finansowanych stypendiów |
|---------------------|---------------------------------|----------------------------------|
| 2014                | 100                             | 5 498 130 zł                     |
| 2015                | 635                             | 44 202 380 zł                    |
| 2016                | 949                             | 59 194 004 zł                    |
| 2017                | 989                             | 67 553 215 zł                    |
| 2018                | 903                             | 72 868 656 zł                    |
| 2019                | 933                             | 85 275 700 zł                    |
| 2020                | 1 124                           | 128 705 454 zł                   |
| 2021                | 1 029                           | 131 190 108 zł                   |
| 2022                | 902                             | 117 735 580 zł                   |
| 2023                | 782                             | 112 494 388 zł                   |
| 2024                | 1 069                           | 150 854 900 zł                   |
| <b>Ogółem</b>       | <b>9 415</b>                    | <b>975 572 515 zł</b>            |

● Stypendia finansowane — Wartość finansowanych stypendiów



**Konkurs:**

- krajowy
- międzynarodowy

**Typ konkursu**

- ALPHORN
- BEETHOVEN
- BEETHOVEN LIFE
- DAINA
- GRIEG
- HARMONIA
- IDEALAB
- MAESTRO
- OPUS
- POLONEZ BIS
- SHENG
- SONATA BIS
- SYMFONIA

\* Stypendia zostały ujęte od edycji 13. konkursów NCN (wprowadzenie regulacji).

\*\*Typ konkursu OPUS dotyczy także wniosków OPUS LAP.



Liczba i wartość finansowanych przez NCN stanowisk post-doc\* w projektach nierealizowanych przez młodych naukowców lub finansowanych w konkursach NCN, które nie są skierowane tylko do młodych naukowców

| Rok rozstrzygnięcia | Liczba finansowanych stanowisk post-doc | Wartość finansowanych stanowisk post-doc |
|---------------------|---|--|
| 2015                | 200                                     | 22 562 819 zł                            |
| 2016                | 285                                     | 53 069 165 zł                            |
| 2017                | 336                                     | 66 436 724 zł                            |
| 2018                | 313                                     | 83 927 200 zł                            |
| 2019                | 316                                     | 92 831 204 zł                            |
| 2020                | 405                                     | 147 226 358 zł                           |
| 2021                | 341                                     | 117 528 000 zł                           |
| 2022                | 279                                     | 102 611 668 zł                           |
| 2023                | 267                                     | 103 566 334 zł                           |
| 2024                | 338                                     | 132 224 335 zł                           |
| <b>Ogółem</b>       | <b>3 080</b>                            | <b>921 983 807 zł</b>                    |

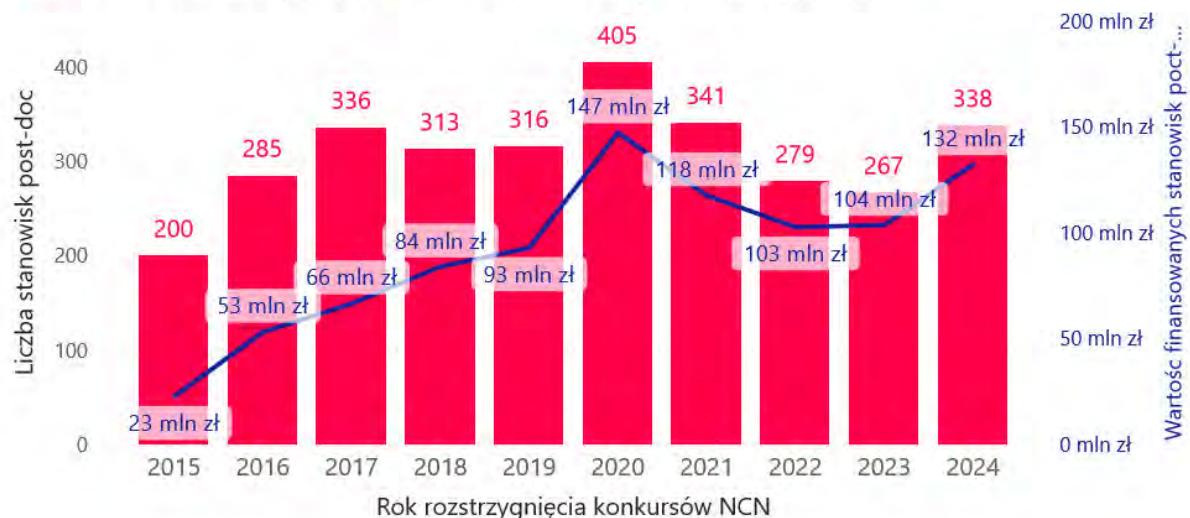
**Konkurs:**

- krajowy
- międzynarodowy

**Typ konkursu**

- ALPHORN
- BEETHOVEN
- BEETHOVEN LIFE
- DAINA
- GRIEG
- MAESTRO
- MOZART
- OPUS
- SHENG
- SONATA BIS
- SYMFONIA

● Finansowane stanowiska post-doc — Wartość finansowanych stanowisk post-doc



\* Stanowiska post-doc zostały ujęte od edycji 17. konkursów NCN (wprowadzenie regulacji).

\*\*Typ konkursu OPUS dotyczy także wniosków OPUS LAP.

# Finansowanie młodych naukowców w konkursach NCN

Grupa nauk HS

## Jaki % ogółu finansowania stanowiły środki przyznane młodym naukowcom (MN) ?

Grupa nauk

HS

| Rok rozstrzygnięcia konkursów NCN* | Kwota przyznana Młodym Naukowcom ogółem** | Kwota przyznana ogółem | % kwoty przyznanej Młodym Naukowcom** |
|------------------------------------|---|------------------------|---------------------------------------|
| 2016                               | 93 988 675 zł                             | 174 846 437 zł         | 54%                                   |
| 2017                               | 77 261 587 zł                             | 171 646 460 zł         | 45%                                   |
| 2018                               | 97 997 639 zł                             | 196 401 240 zł         | 50%                                   |
| 2019                               | 106 298 981 zł                            | 216 549 550 zł         | 49%                                   |
| 2020                               | 146 741 703 zł                            | 314 847 196 zł         | 47%                                   |
| 2021                               | 141 144 928 zł                            | 270 897 520 zł         | 52%                                   |
| 2022                               | 147 035 069 zł                            | 257 370 912 zł         | 57%                                   |
| 2023                               | 139 234 944 zł                            | 238 254 114 zł         | 58%                                   |
| 2024                               | 153 421 494 zł                            | 289 306 172 zł         | 53%                                   |
| Ogółem                             | 1 103 125 020 zł                          | 2 130 119 601 zł       | 52%                                   |

Konkurs:

krajowy

międzynarodowy

Typ konkursu

ALPHORN

BEETHOVEN

DAINA

ETIUUDA

FUGA

GRIEG

HARMONIA

IDEALAB

MAESTRO

MINIATURA

MOZART

OPUS

POLONEZ

POLONEZ BIS

POLS

PRELUDIUM

PRELUDIUM BIS

SHENG

SONATA

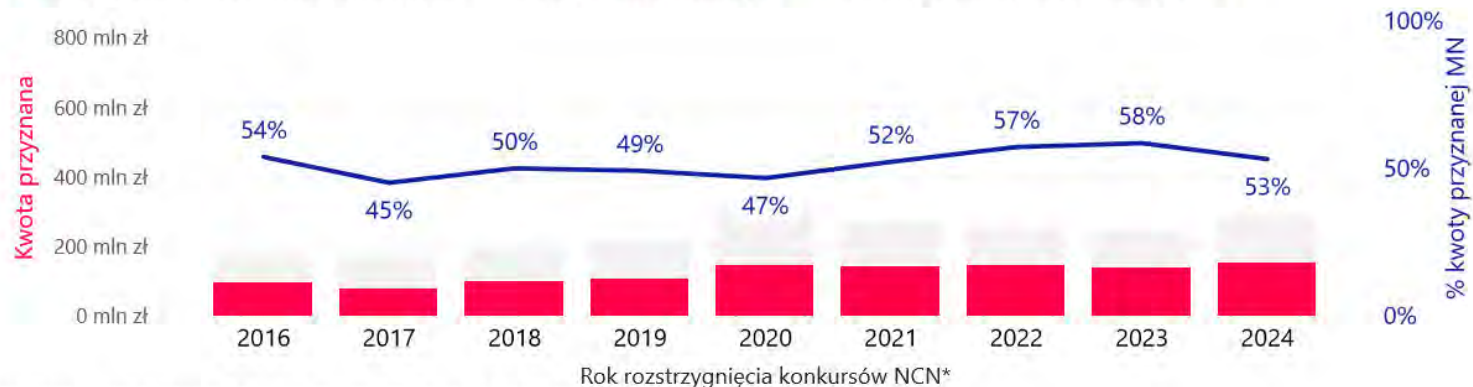
SONATA BIS

SONATINA

SYMFONIA

UWERTURA

● Kwota przyznana Młodym Naukowcom ogółem\*\*    ■ Kwota przyznana pozostałym    — % kwoty przyznanej Młodym Naukowcom\*\*



\* Rok rozstrzygnięcia obejmuje pełne lata, w których wprowadzono regulacje dotyczące stypendiów i stanowisk post-doc.

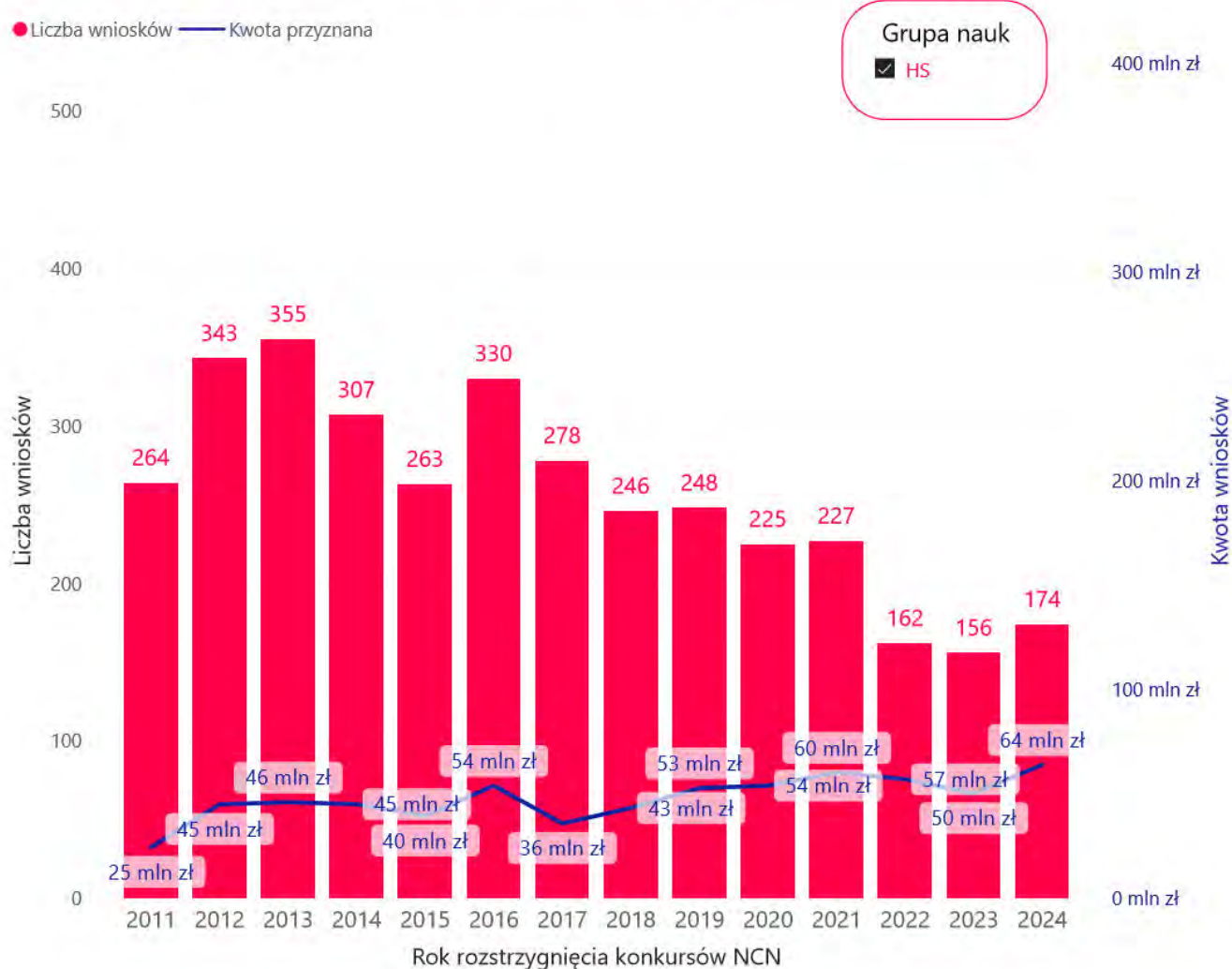
\*\* Kwota przyznana Młodym Naukowcom została obliczona jako suma:

- kwoty przyznanej w całości na konkursy dedykowane Młodym Naukowcom,
- kwoty projektów kierowanych przez Młodych Naukowców w konkursach im niededykowanych,
- kwoty przeznaczonej na stanowiska post-doc i stypendia w projektach niededykowanych oraz niekierowanych przez Młodych Naukowców.

## Liczba i wartość projektów wspartych w konkursach NCN dla młodych naukowców

| Rok rozstrzygnięcia | Wnioski wsparte | Kwota przyznana       |
|---------------------|-----------------|-----------------------|
| 2011                | 264             | 24 624 656 zł         |
| 2012                | 343             | 45 147 399 zł         |
| 2013                | 355             | 46 186 494 zł         |
| 2014                | 307             | 45 201 599 zł         |
| 2015                | 263             | 39 656 376 zł         |
| 2016                | 330             | 54 071 060 zł         |
| 2017                | 278             | 35 986 466 zł         |
| 2018                | 246             | 43 446 340 zł         |
| 2019                | 248             | 52 957 955 zł         |
| 2020                | 225             | 54 103 285 zł         |
| 2021                | 227             | 60 386 574 zł         |
| 2022                | 162             | 57 172 149 zł         |
| 2023                | 156             | 50 380 067 zł         |
| 2024                | 174             | 64 139 161 zł         |
| <b>Ogółem</b>       | <b>3 578</b>    | <b>673 459 581 zł</b> |

- Typ konkursu
- ETIUDA
  - FUGA
  - PRELUDIUM
  - PRELUDIUM BIS
  - SONATA
  - SONATINA



Liczba i wartość projektów kierowanych przez młodych naukowców wspartych w konkursach NCN, w których mogą brać udział naukowcy na różnych etapach kariery

| Rok rozstrzygnięcia | Wnioski wsparte | Badania kierowane przez MN | % kierowanych przez MN | Badania kierowane przez nieMN | % kierowanych przez nieMN |
|---------------------|-----------------|----------------------------|------------------------|-------------------------------|---------------------------|
| 2011                | 266             | 22                         | 8%                     | 244                           | 92%                       |
| 2012                | 387             | 43                         | 11%                    | 344                           | 89%                       |
| 2013                | 394             | 35                         | 9%                     | 359                           | 91%                       |
| 2014                | 294             | 30                         | 10%                    | 264                           | 90%                       |
| 2015                | 276             | 11                         | 4%                     | 265                           | 96%                       |
| 2016                | 307             | 66                         | 21%                    | 241                           | 79%                       |
| 2017                | 479             | 139                        | 29%                    | 340                           | 71%                       |
| 2018                | 458             | 179                        | 39%                    | 279                           | 61%                       |
| 2019                | 405             | 146                        | 36%                    | 259                           | 64%                       |
| 2020                | 374             | 120                        | 32%                    | 254                           | 68%                       |
| 2021                | 437             | 160                        | 37%                    | 277                           | 63%                       |
| 2022                | 357             | 134                        | 38%                    | 223                           | 62%                       |
| 2023                | 346             | 155                        | 45%                    | 191                           | 55%                       |
| 2024                | 410             | 164                        | 40%                    | 246                           | 60%                       |
| <b>Ogółem</b>       | <b>5 190</b>    | <b>1 404</b>               | <b>27%</b>             | <b>3 786</b>                  | <b>73%</b>                |

| Rok rozstrzygnięcia | Kwota przyznana         | Kwota przyznana MN    | % kwoty przyznanej MN | Kwota przyznana nieMN   | % kwoty przyznanej nieMN |
|---------------------|-------------------------|-----------------------|-----------------------|-------------------------|--------------------------|
| 2011                | 39 850 448 zł           | 3 324 841 zł          | 8%                    | 36 525 607 zł           | 92%                      |
| 2012                | 102 525 807 zł          | 9 410 772 zł          | 9%                    | 93 115 035 zł           | 91%                      |
| 2013                | 127 703 853 zł          | 8 566 465 zł          | 7%                    | 119 137 388 zł          | 93%                      |
| 2014                | 92 760 658 zł           | 7 847 081 zł          | 8%                    | 84 913 577 zł           | 92%                      |
| 2015                | 116 043 135 zł          | 3 414 444 zł          | 3%                    | 112 628 691 zł          | 97%                      |
| 2016                | 120 775 377 zł          | 29 993 261 zł         | 25%                   | 90 782 116 zł           | 75%                      |
| 2017                | 135 659 994 zł          | 28 805 459 zł         | 21%                   | 106 854 535 zł          | 79%                      |
| 2018                | 152 954 900 zł          | 33 004 699 zł         | 22%                   | 119 950 201 zł          | 78%                      |
| 2019                | 163 591 595 zł          | 32 388 922 zł         | 20%                   | 131 202 673 zł          | 80%                      |
| 2020                | 260 743 911 zł          | 43 724 766 zł         | 17%                   | 217 019 145 zł          | 83%                      |
| 2021                | 210 510 946 zł          | 43 595 406 zł         | 21%                   | 166 915 540 zł          | 79%                      |
| 2022                | 200 198 763 zł          | 61 006 920 zł         | 30%                   | 139 191 843 zł          | 70%                      |
| 2023                | 187 874 047 zł          | 62 996 777 zł         | 34%                   | 124 877 270 zł          | 66%                      |
| 2024                | 225 167 011 zł          | 51 623 432 zł         | 23%                   | 173 543 579 zł          | 77%                      |
| <b>Ogółem</b>       | <b>2 136 360 445 zł</b> | <b>419 703 245 zł</b> | <b>20%</b>            | <b>1 716 657 200 zł</b> | <b>80%</b>               |

Grupa nauk

HS

Konkurs:

krajowy

międzynarodowy

Typ konkursu

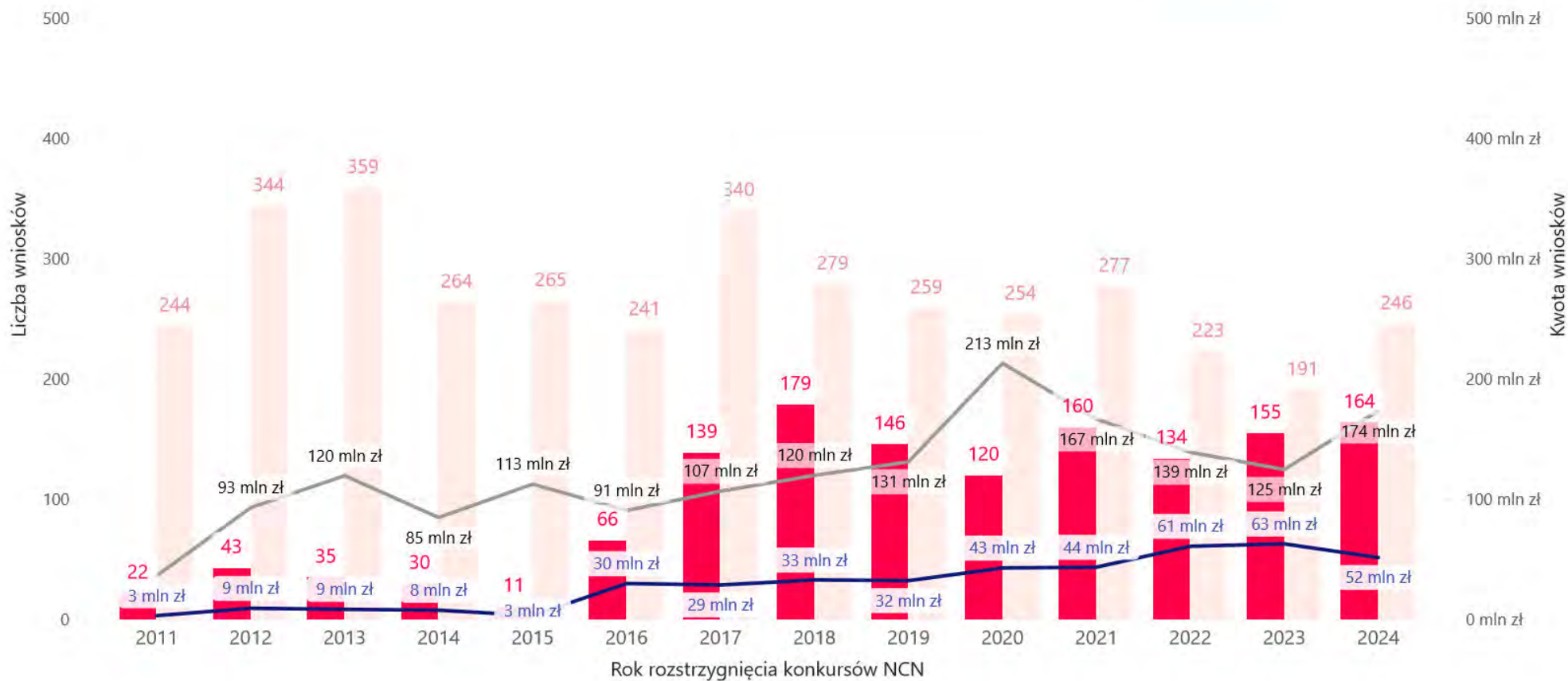
- ALPHORN
- BEETHOVEN
- DAINA
- GRIEG
- HARMONIA
- IDEALAB
- MAESTRO
- MINIATURA
- MOZART
- OPUS
- POLONEZ
- POLONEZ BIS
- POLS
- SHENG
- SONATA BIS
- SYMFONIA
- UWERTURA

\*Typ konkursu OPUS dotyczy także wniosków OPUS LAP,

Liczba i wartość projektów kierowanych przez młodych naukowców wspartych w konkursach NCN, w których mogą brać udział naukowcy na różnych etapach kariery cd.

● Wnioski MN ● Pozostałe wnioski — Kwota wniosków MN — Kwota pozostałych wniosków

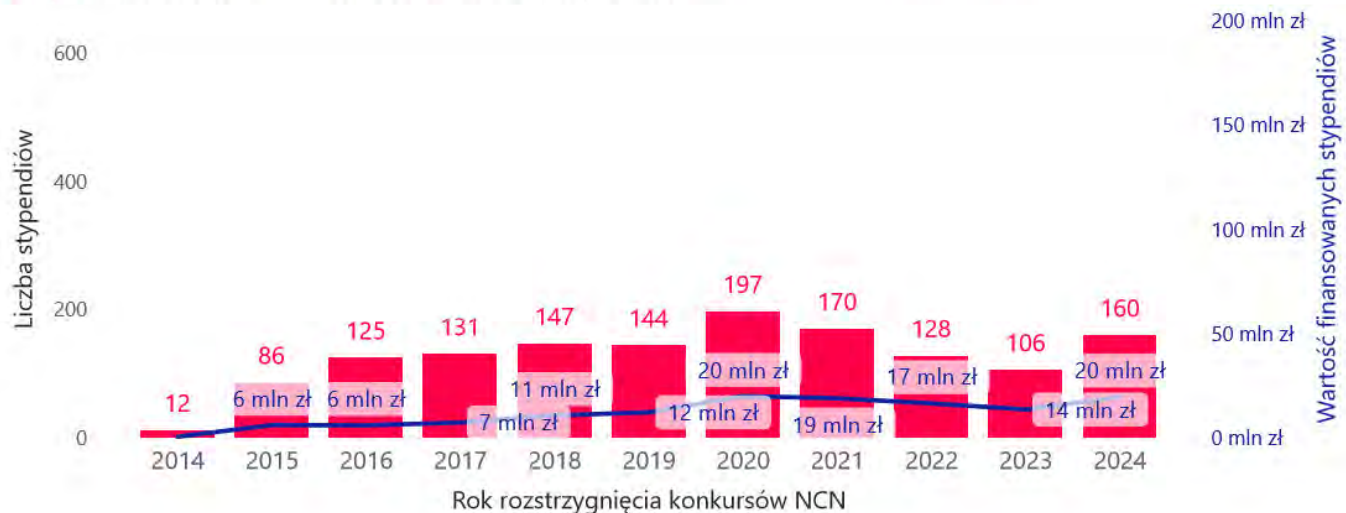
Grupa nauk  
 HS



Liczba i wartość finansowanych przez NCN stypendiów naukowych\* w projektach nierealizowanych przez młodych naukowców lub finansowanych w konkursach NCN, które nie są skierowane tylko do młodych naukowców

| Rok rozstrzygnięcia | Liczba finansowanych stypendiów | Wartość finansowanych stypendiów |
|---------------------|---------------------------------|----------------------------------|
| 2014                | 12                              | 598 500 zł                       |
| 2015                | 86                              | 6 146 500 zł                     |
| 2016                | 125                             | 6 028 624 zł                     |
| 2017                | 131                             | 7 401 899 zł                     |
| 2018                | 147                             | 10 797 000 zł                    |
| 2019                | 144                             | 12 288 900 zł                    |
| 2020                | 197                             | 20 062 940 zł                    |
| 2021                | 170                             | 18 972 948 zł                    |
| 2022                | 128                             | 16 546 000 zł                    |
| 2023                | 106                             | 13 643 100 zł                    |
| 2024                | 160                             | 19 633 900 zł                    |
| <b>Ogółem</b>       | <b>1 406</b>                    | <b>132 120 311 zł</b>            |

● Stypendia finansowane — Wartość finansowanych stypendiów



Grupa nauk  
 HS

Konkurs:  
 krajowy  
 międzynarodowy

Typ konkursu

- ALPHORN
- BEETHOVEN
- DAINA
- GRIEG
- HARMONIA
- IDEALAB
- MAESTRO
- OPUS
- POLONEZ BIS
- SHENG
- SONATA BIS
- SYMFONIA

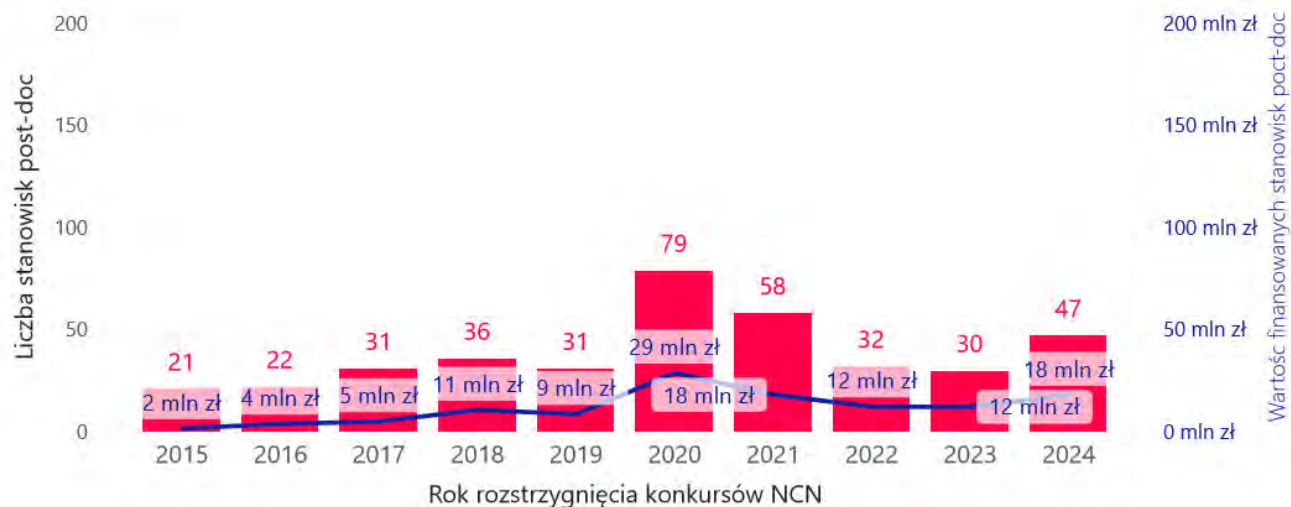
\* Stypendia zostały ujęte od edycji 13. konkursów NCN (wprowadzenie regulacji).

\*\*Typ konkursu OPUS dotyczy także wniosków OPUS LAP.

Liczba i wartość finansowanych przez NCN stanowisk post-doc\* w projektach nierealizowanych przez młodych naukowców lub finansowanych w konkursach NCN, które nie są skierowane tylko do młodych naukowców

| Rok rozstrzygnięcia | Liczba finansowanych stanowisk post-doc | Wartość finansowanych stanowisk post-doc |
|---------------------|---|--|
| 2015                | 21                                      | 1 701 266 zł                             |
| 2016                | 22                                      | 3 895 730 zł                             |
| 2017                | 31                                      | 5 067 763 zł                             |
| 2018                | 36                                      | 10 749 600 zł                            |
| 2019                | 31                                      | 8 663 204 zł                             |
| 2020                | 79                                      | 28 850 712 zł                            |
| 2021                | 58                                      | 18 190 000 zł                            |
| 2022                | 32                                      | 12 310 000 zł                            |
| 2023                | 30                                      | 12 215 000 zł                            |
| 2024                | 47                                      | 18 025 001 zł                            |
| <b>Ogółem</b>       | <b>387</b>                              | <b>119 668 276 zł</b>                    |

● Finansowane stanowiska post-doc — Wartość finansowanych stanowisk post-doc



Grupa nauk

HS

Konkurs:

krajowy

międzynarodowy

Typ konkursu

ALPHORN

BEETHOVEN

DAINA

GRIEG

MAESTRO

MOZART

OPUS

SHENG

SONATA BIS

SYMFONIA

\* Stanowiska post-doc zostały ujęte od edycji 17. konkursów NCN (wprowadzenie regulacji).

\*\*Typ konkursu OPUS dotyczy także wniosków OPUS LAP.



# Finansowanie młodych naukowców w konkursach NCN

Grupa nauk NZ

## Jaki % ogółu finansowania stanowiły środki przyznane młodym naukowcom (MN) ?

Grupa nauk

NZ

| Rok rozstrzygnięcia konkursów NCN* | Kwota przyznana Młodym Naukowcom ogółem** | Kwota przyznana ogółem | % kwoty przyznanej Młodym Naukowcom** |
|------------------------------------|---|------------------------|---------------------------------------|
| 2016                               | 186 188 057 zł                            | 474 241 209 zł         | 39%                                   |
| 2017                               | 199 871 108 zł                            | 510 971 412 zł         | 39%                                   |
| 2018                               | 212 503 820 zł                            | 511 804 793 zł         | 42%                                   |
| 2019                               | 237 704 731 zł                            | 567 458 994 zł         | 42%                                   |
| 2020                               | 301 885 708 zł                            | 712 623 702 zł         | 42%                                   |
| 2021                               | 348 650 860 zł                            | 721 975 594 zł         | 48%                                   |
| 2022                               | 350 073 462 zł                            | 714 179 085 zł         | 49%                                   |
| 2023                               | 256 652 460 zł                            | 580 811 011 zł         | 44%                                   |
| 2024                               | 371 174 849 zł                            | 781 808 707 zł         | 47%                                   |
| Ogółem                             | 2 464 705 055 zł                          | 5 575 874 507 zł       | 44%                                   |

Konkurs:

krajowy

międzynarodowy

Typ konkursu

ALPHORN

BEETHOVEN LIFE

DAINA

ETIUDA

FUGA

GRIEG

HARMONIA

MAESTRO

MINIATURA

MOZART

OPUS

POLONEZ

POLONEZ BIS

POLS

PRELUDIUM

PRELUDIUM BIS

SHENG

SONATA

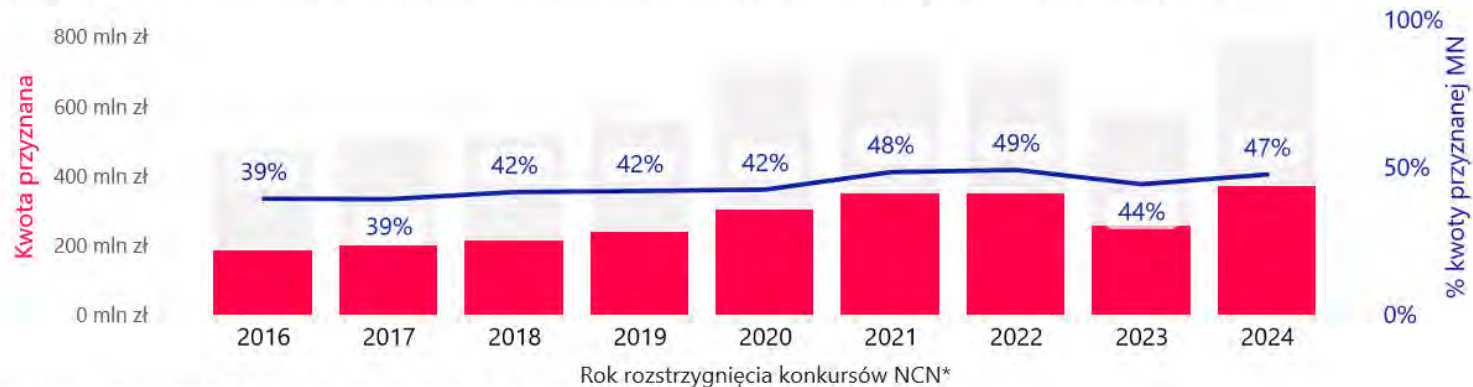
SONATA BIS

SONATINA

SYMFONIA

UWERTURA

● Kwota przyznana Młodym Naukowcom ogółem\*\*    ■ Kwota przyznana pozostałym    — % kwoty przyznanej Młodym Naukowcom\*\*



\* Rok rozstrzygnięcia obejmuje pełne lata, w których wprowadzono regulacje dotyczące stypendiów i stanowisk post-doc.

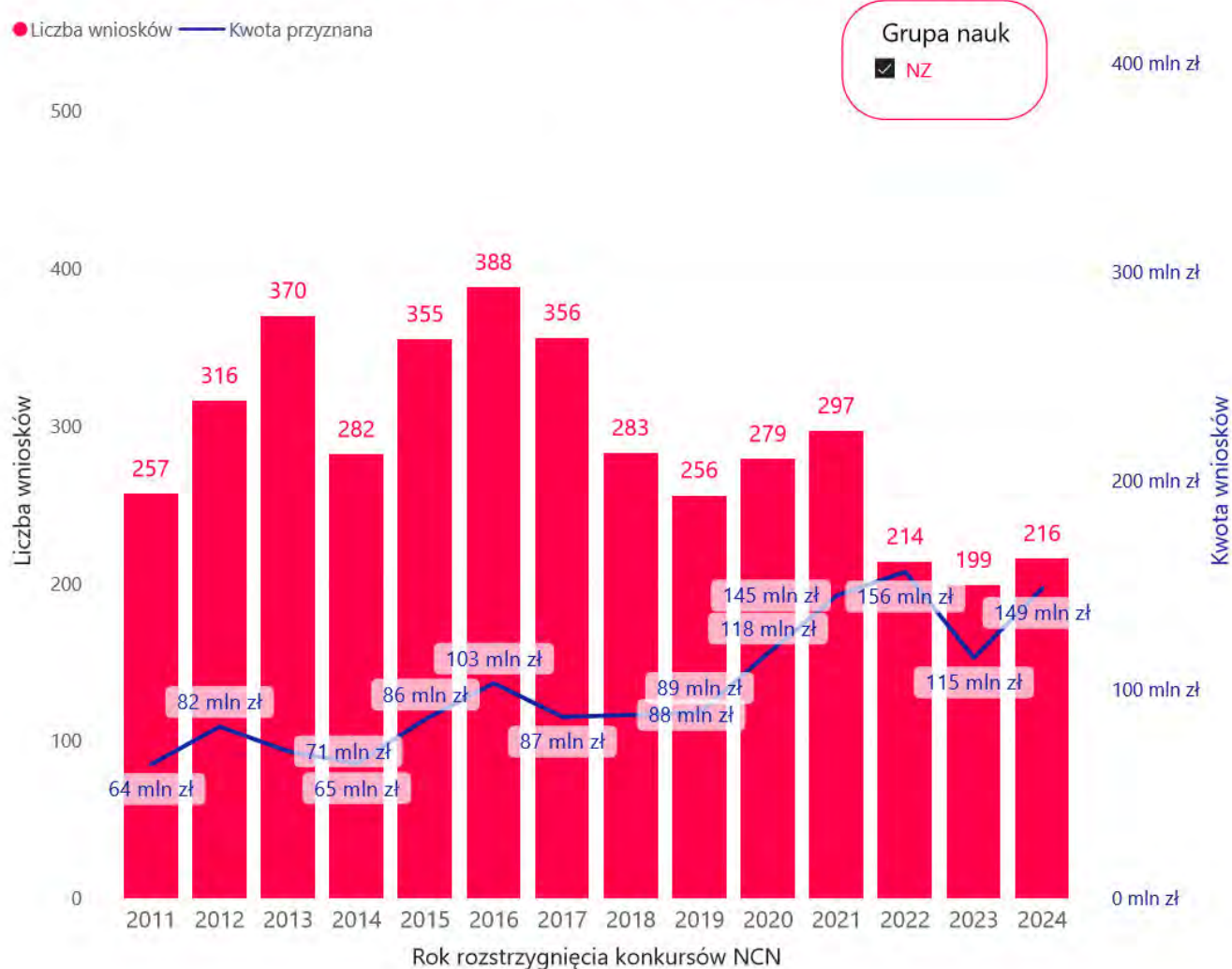
\*\* Kwota przyznana Młodym Naukowcom została obliczona jako suma:

- kwoty przyznanej w całości na konkursy dedykowane Młodym Naukowcom,
- kwoty projektów kierowanych przez Młodych Naukowców w konkursach im niededykowanych,
- kwoty przeznaczonej na stanowiska post-doc i stypendia w projektach niededykowanych oraz niekierowanych przez Młodych Naukowców.

## Liczba i wartość projektów wspartych w konkursach NCN dla młodych naukowców

| Rok rozstrzygnięcia | Wnioski wsparte | Kwota przyznana         |
|---------------------|-----------------|-------------------------|
| 2011                | 257             | 64 287 237 zł           |
| 2012                | 316             | 82 359 645 zł           |
| 2013                | 370             | 70 527 598 zł           |
| 2014                | 282             | 64 711 088 zł           |
| 2015                | 355             | 85 914 081 zł           |
| 2016                | 388             | 103 159 298 zł          |
| 2017                | 356             | 86 998 716 zł           |
| 2018                | 283             | 87 985 500 zł           |
| 2019                | 256             | 89 081 899 zł           |
| 2020                | 279             | 117 578 854 zł          |
| 2021                | 297             | 145 177 921 zł          |
| 2022                | 214             | 156 492 586 zł          |
| 2023                | 199             | 115 374 370 zł          |
| 2024                | 216             | 148 700 137 zł          |
| <b>Ogółem</b>       | <b>4 068</b>    | <b>1 418 348 930 zł</b> |

- Typ konkursu
- ETIUDA
  - FUGA
  - PRELUDIUM
  - PRELUDIUM BIS
  - SONATA
  - SONATINA



Liczba i wartość projektów kierowanych przez młodych naukowców wspartych w konkursach NCN, w których mogą brać udział naukowcy na różnych etapach kariery

| Rok rozstrzygnięcia | Wnioski wsparte | Badania kierowane przez MN | % kierowanych przez MN | Badania kierowane przez nieMN | % kierowanych przez nieMN |
|---------------------|-----------------|----------------------------|------------------------|-------------------------------|---------------------------|
| 2011                | 299             | 15                         | 5%                     | 284                           | 95%                       |
| 2012                | 414             | 39                         | 9%                     | 375                           | 91%                       |
| 2013                | 366             | 24                         | 7%                     | 342                           | 93%                       |
| 2014                | 256             | 13                         | 5%                     | 243                           | 95%                       |
| 2015                | 327             | 22                         | 7%                     | 305                           | 93%                       |
| 2016                | 362             | 40                         | 11%                    | 322                           | 89%                       |
| 2017                | 686             | 245                        | 36%                    | 441                           | 64%                       |
| 2018                | 586             | 245                        | 42%                    | 341                           | 58%                       |
| 2019                | 563             | 241                        | 43%                    | 322                           | 57%                       |
| 2020                | 477             | 176                        | 37%                    | 301                           | 63%                       |
| 2021                | 589             | 257                        | 44%                    | 332                           | 56%                       |
| 2022                | 456             | 182                        | 40%                    | 274                           | 60%                       |
| 2023                | 434             | 200                        | 46%                    | 234                           | 54%                       |
| 2024                | 528             | 245                        | 46%                    | 283                           | 54%                       |
| <b>Ogółem</b>       | <b>6 343</b>    | <b>1 944</b>               | <b>31%</b>             | <b>4 399</b>                  | <b>69%</b>                |

| Rok rozstrzygnięcia | Kwota przyznana         | Kwota przyznana MN    | % kwoty przyznanej MN | Kwota przyznana nieMN   | % kwoty przyznanej nieMN |
|---------------------|-------------------------|-----------------------|-----------------------|-------------------------|--------------------------|
| 2011                | 123 296 896 zł          | 5 889 872 zł          | 5%                    | 117 407 024 zł          | 95%                      |
| 2012                | 305 801 654 zł          | 20 635 246 zł         | 7%                    | 285 166 408 zł          | 93%                      |
| 2013                | 305 978 795 zł          | 16 411 669 zł         | 5%                    | 289 567 126 zł          | 95%                      |
| 2014                | 236 751 236 zł          | 12 596 029 zł         | 5%                    | 224 155 207 zł          | 95%                      |
| 2015                | 319 878 383 zł          | 16 952 600 zł         | 5%                    | 302 925 783 zł          | 95%                      |
| 2016                | 371 081 911 zł          | 41 746 324 zł         | 11%                   | 329 335 587 zł          | 89%                      |
| 2017                | 423 972 696 zł          | 60 454 454 zł         | 14%                   | 363 518 242 zł          | 86%                      |
| 2018                | 423 819 293 zł          | 71 043 320 zł         | 17%                   | 352 775 973 zł          | 83%                      |
| 2019                | 478 377 095 zł          | 77 391 332 zł         | 16%                   | 400 985 763 zł          | 84%                      |
| 2020                | 595 044 848 zł          | 76 317 051 zł         | 13%                   | 518 727 797 zł          | 87%                      |
| 2021                | 576 797 673 zł          | 103 467 543 zł        | 18%                   | 473 330 130 zł          | 82%                      |
| 2022                | 557 686 499 zł          | 97 515 709 zł         | 17%                   | 460 170 790 zł          | 83%                      |
| 2023                | 465 436 641 zł          | 60 688 257 zł         | 13%                   | 404 748 384 zł          | 87%                      |
| 2024                | 633 108 570 zł          | 121 353 145 zł        | 19%                   | 511 755 425 zł          | 81%                      |
| <b>Ogółem</b>       | <b>5 817 032 190 zł</b> | <b>782 462 551 zł</b> | <b>13%</b>            | <b>5 034 569 639 zł</b> | <b>87%</b>               |

Grupa nauk

NZ

Konkurs:

krajowy

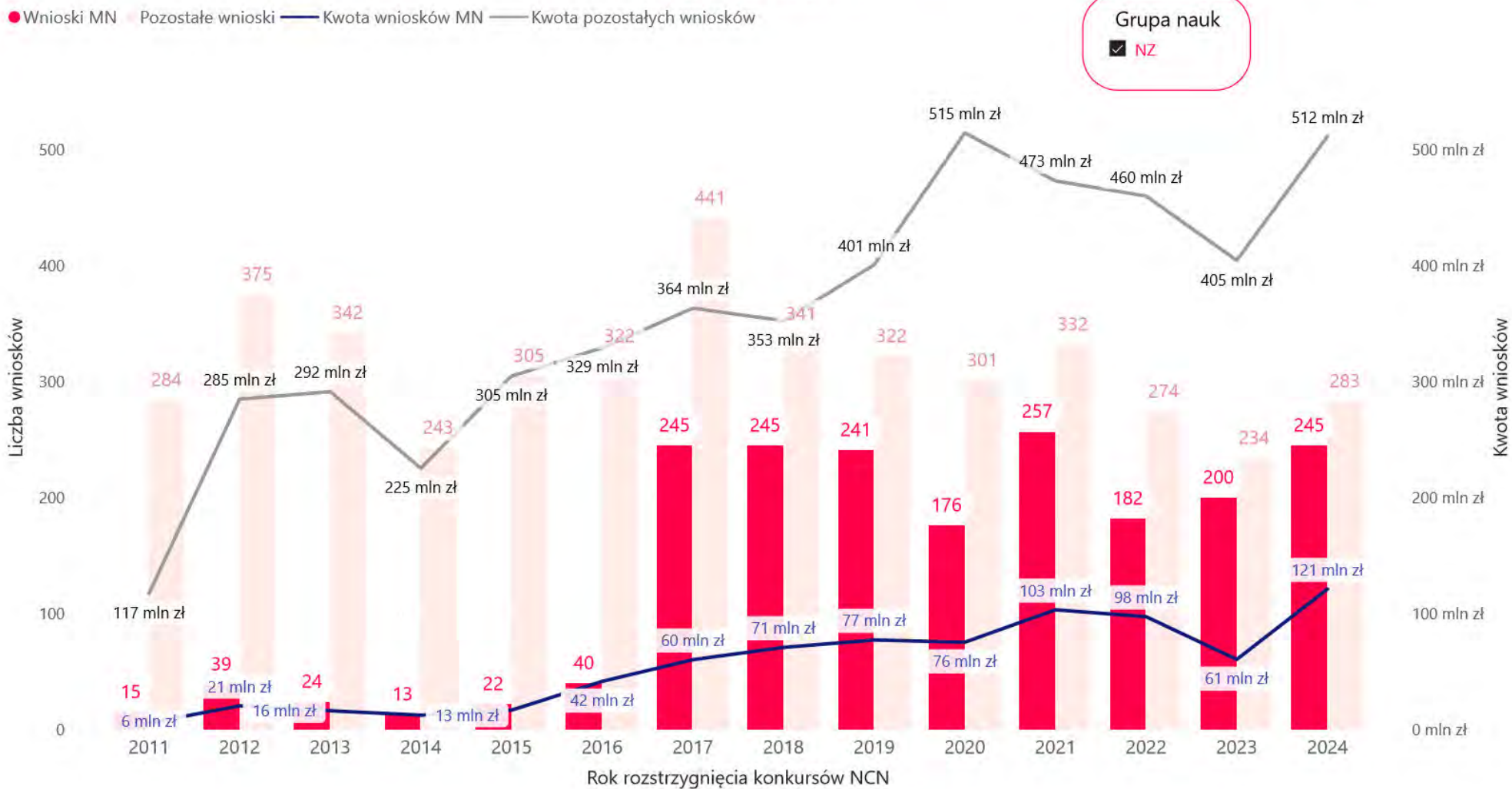
międzynarodowy

Typ konkursu

- ALPHORN
- BEETHOVEN LIFE
- DAINA
- GRIEG
- HARMONIA
- MAESTRO
- MINIATURA
- MOZART
- OPUS
- POLONEZ
- POLONEZ BIS
- POLS
- SHENG
- SONATA BIS
- SYMFONIA
- UWERTURA

\*Typ konkursu OPUS dotyczy także wniosków OPUS LAP.

Liczba i wartość projektów kierowanych przez młodych naukowców wspartych w konkursach NCN, w których mogą brać udział naukowcy na różnych etapach kariery cd.



Liczba i wartość finansowanych przez NCN stypendiów naukowych\* w projektach nierealizowanych przez młodych naukowców lub finansowanych w konkursach NCN, które nie są skierowane tylko do młodych naukowców

| Rok rozstrzygnięcia | Liczba finansowanych stypendiów | Wartość finansowanych stypendiów |
|---------------------|---------------------------------|----------------------------------|
| 2014                | 40                              | 2 390 300 zł                     |
| 2015                | 199                             | 17 154 000 zł                    |
| 2016                | 264                             | 19 723 600 zł                    |
| 2017                | 291                             | 23 056 650 zł                    |
| 2018                | 238                             | 22 343 600 zł                    |
| 2019                | 303                             | 32 591 500 zł                    |
| 2020                | 333                             | 47 307 814 zł                    |
| 2021                | 345                             | 49 765 396 zł                    |
| 2022                | 305                             | 47 538 500 zł                    |
| 2023                | 239                             | 40 946 500 zł                    |
| 2024                | 346                             | 54 904 900 zł                    |
| <b>Ogółem</b>       | <b>2 903</b>                    | <b>357 722 760 zł</b>            |

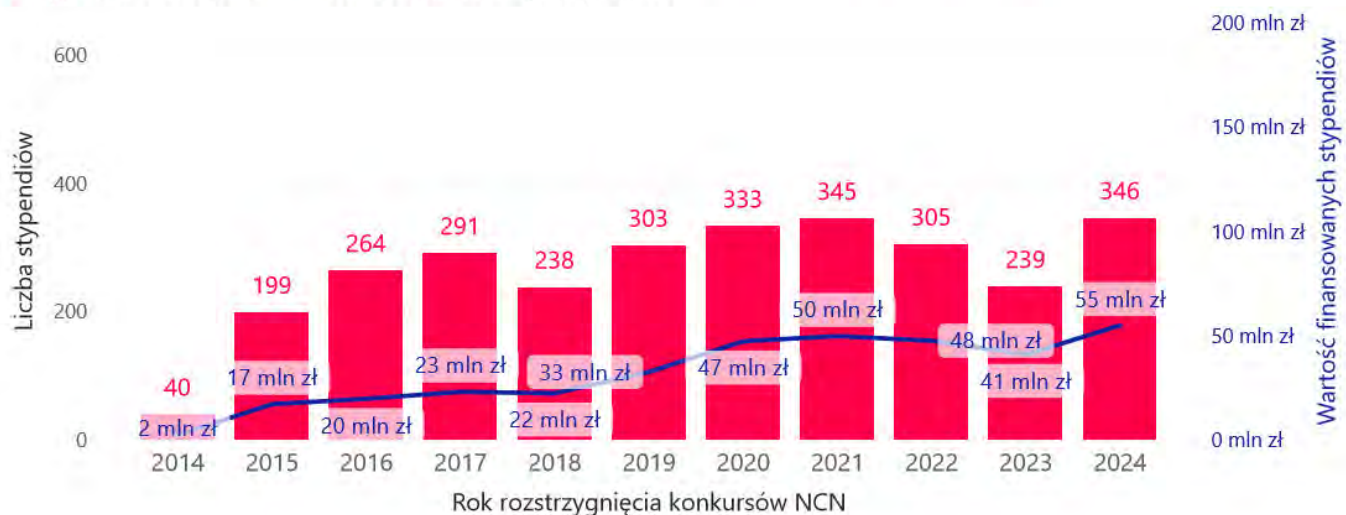
Grupa nauk  
 NZ

Konkurs:  
 krajowy  
 międzynarodowy

Typ konkursu

- ALPHORN
- BEETHOVEN LIFE
- DAINA
- GRIEG
- HARMONIA
- MAESTRO
- OPUS
- POLONEZ BIS
- SHENG
- SONATA BIS
- SYMFONIA

● Stypendia finansowane — Wartość finansowanych stypendiów



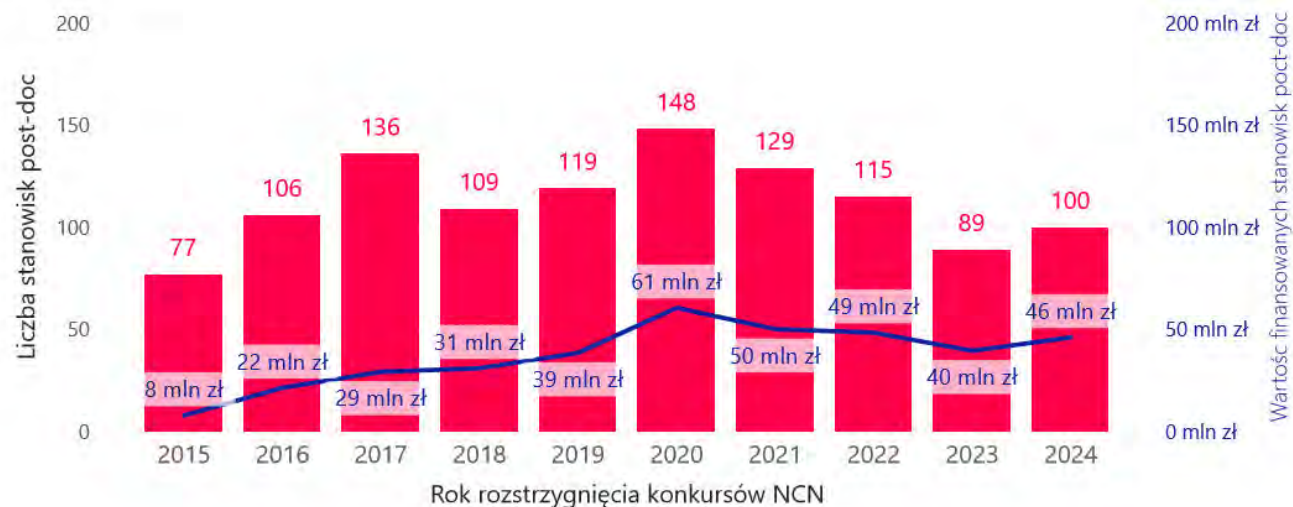
\* Stypendia zostały ujęte od edycji 13. konkursów NCN (wprowadzenie regulacji).

\*\*Typ konkursu OPUS dotyczy także wniosków OPUS LAP.

Liczba i wartość finansowanych przez NCN stanowisk post-doc\* w projektach nierealizowanych przez młodych naukowców lub finansowanych w konkursach NCN, które nie są skierowane tylko do młodych naukowców

| Rok rozstrzygnięcia | Liczba finansowanych stanowisk post-doc | Wartość finansowanych stanowisk post-doc |
|---------------------|---|--|
| 2015                | 77                                      | 8 031 222 zł                             |
| 2016                | 106                                     | 21 558 835 zł                            |
| 2017                | 136                                     | 29 361 288 zł                            |
| 2018                | 109                                     | 31 131 400 zł                            |
| 2019                | 119                                     | 38 640 000 zł                            |
| 2020                | 148                                     | 60 681 989 zł                            |
| 2021                | 129                                     | 50 240 000 zł                            |
| 2022                | 115                                     | 48 526 667 zł                            |
| 2023                | 89                                      | 39 643 333 zł                            |
| 2024                | 100                                     | 46 216 667 zł                            |
| <b>Ogółem</b>       | <b>1 128</b>                            | <b>374 031 401 zł</b>                    |

● Finansowane stanowiska post-doc — Wartość finansowanych stanowisk post-doc



Grupa nauk

NZ

Konkurs:

krajowy  
 międzynarodowy

Typ konkursu

BEETHOVEN LIFE  
 DAINA  
 GRIEG  
 MAESTRO  
 OPUS  
 SHENG  
 SONATA BIS  
 SYMFONIA

\* Stanowiska post-doc zostały ujęte od edycji 17. konkursów NCN (wprowadzenie regulacji).

\*\*Typ konkursu OPUS dotyczy także wniosków OPUS LAP.

# Finansowanie młodych naukowców w konkursach NCN

Grupa nauk ST



## Jaki % ogółu finansowania stanowiły środki przyznane młodym naukowcom (MN) ?

Grupa nauk  
 ST

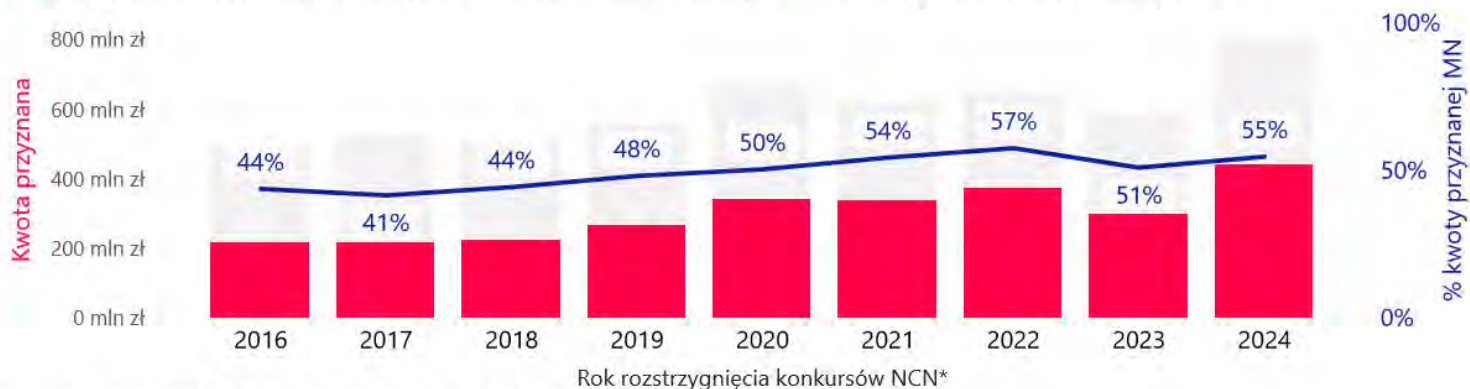
| Rok rozstrzygnięcia konkursów NCN* | Kwota przyznana Młodym Naukowcom ogółem** | Kwota przyznana ogółem | % kwoty przyznanej Młodym Naukowcom** |
|------------------------------------|---|------------------------|---------------------------------------|
| 2016                               | 216 046 823 zł                            | 495 317 602 zł         | 44%                                   |
| 2017                               | 218 697 821 zł                            | 528 098 128 zł         | 41%                                   |
| 2018                               | 225 196 945 zł                            | 509 447 622 zł         | 44%                                   |
| 2019                               | 265 923 720 zł                            | 554 032 934 zł         | 48%                                   |
| 2020                               | 340 550 002 zł                            | 677 851 123 zł         | 50%                                   |
| 2021                               | 338 121 973 zł                            | 623 593 619 zł         | 54%                                   |
| 2022                               | 374 828 802 zł                            | 652 764 934 zł         | 57%                                   |
| 2023                               | 298 401 443 zł                            | 587 293 967 zł         | 51%                                   |
| 2024                               | 440 565 074 zł                            | 807 995 788 zł         | 55%                                   |
| Ogółem                             | 2 718 332 603 zł                          | 5 436 395 717 zł       | 50%                                   |

Konkurs:  
 krajowy  
 międzynarodowy

Typ konkursu

- ALPHORN
- BEETHOVEN
- DAINA
- ETIUDA
- FUGA
- GRIEG
- HARMONIA
- MAESTRO
- MINIATURA
- MOZART
- OPUS
- POLONEZ
- POLONEZ BIS
- POLS
- PRELUDIUM
- PRELUDIUM BIS
- SHENG
- SONATA
- SONATA BIS
- SONATINA
- SYMFONIA
- UWERTURA

● Kwota przyznana Młodym Naukowcom ogółem\*\*    ■ Kwota przyznana pozostałym    — % kwoty przyznanej Młodym Naukowcom\*\*



\* Rok rozstrzygnięcia obejmuje pełne lata, w których wprowadzono regulacje dotyczące stypendiów i stanowisk post-doc.

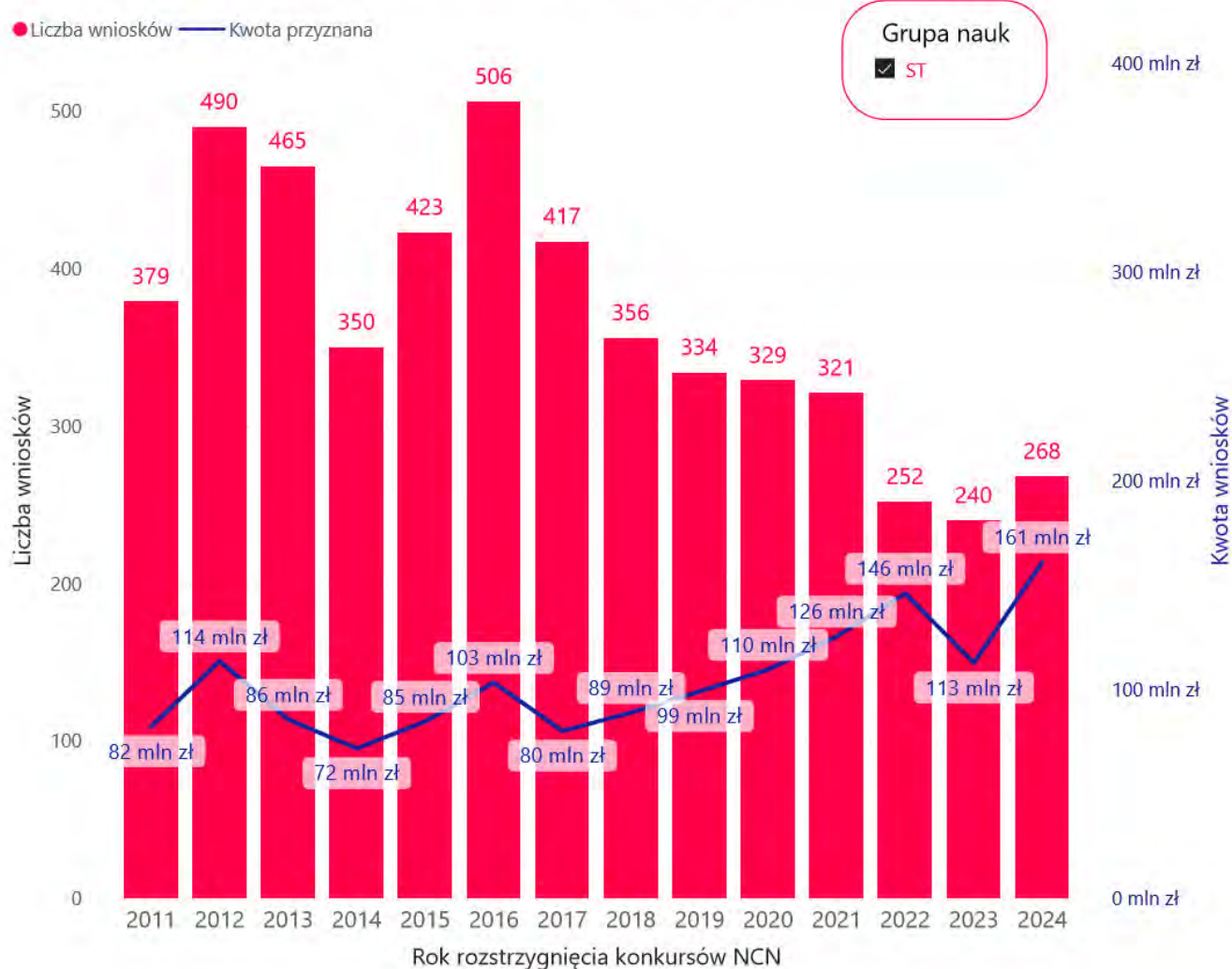
\*\* Kwota przyznana Młodym Naukowcom została obliczona jako suma:

- kwoty przyznanej w całości na konkursy dedykowane Młodym Naukowcom,
- kwoty projektów kierowanych przez Młodych Naukowców w konkursach im niededykowanych,
- kwoty przeznaczonej na stanowiska post-doc i stypendia w projektach niededykowanych oraz niekierowanych przez Młodych Naukowców.

## Liczba i wartość projektów wspartych w konkursach NCN dla młodych naukowców

| Rok rozstrzygnięcia | Wnioski wsparte | Kwota przyznana         |
|---------------------|-----------------|-------------------------|
| 2011                | 379             | 82 395 060 zł           |
| 2012                | 490             | 113 823 693 zł          |
| 2013                | 465             | 85 810 972 zł           |
| 2014                | 350             | 71 943 246 zł           |
| 2015                | 423             | 84 874 821 zł           |
| 2016                | 506             | 103 445 615 zł          |
| 2017                | 417             | 80 298 470 zł           |
| 2018                | 356             | 89 088 876 zł           |
| 2019                | 334             | 99 238 696 zł           |
| 2020                | 329             | 109 734 859 zł          |
| 2021                | 321             | 125 665 334 zł          |
| 2022                | 252             | 146 185 961 zł          |
| 2023                | 240             | 112 933 128 zł          |
| 2024                | 268             | 161 258 205 zł          |
| <b>Ogółem</b>       | <b>5 130</b>    | <b>1 466 696 936 zł</b> |

- Typ konkursu
- ETIUDA
  - FUGA
  - PRELUDIUM
  - PRELUDIUM BIS
  - SONATA
  - SONATINA



Grupa nauk  
 ST

Liczba i wartość projektów kierowanych przez młodych naukowców wspartych w konkursach NCN, w których mogą brać udział naukowcy na różnych etapach kariery

| Rok rozstrzygnięcia | Wnioski wsparte | Badania kierowane przez MN | % kierowanych przez MN | Badania kierowane przez nieMN | % kierowanych przez nieMN |
|---------------------|-----------------|----------------------------|------------------------|-------------------------------|---------------------------|
| 2011                | 404             | 9                          | 2%                     | 395                           | 98%                       |
| 2012                | 541             | 33                         | 6%                     | 508                           | 94%                       |
| 2013                | 496             | 19                         | 4%                     | 477                           | 96%                       |
| 2014                | 327             | 14                         | 4%                     | 313                           | 96%                       |
| 2015                | 427             | 17                         | 4%                     | 410                           | 96%                       |
| 2016                | 486             | 54                         | 11%                    | 432                           | 89%                       |
| 2017                | 798             | 230                        | 29%                    | 568                           | 71%                       |
| 2018                | 613             | 197                        | 32%                    | 416                           | 68%                       |
| 2019                | 581             | 209                        | 36%                    | 372                           | 64%                       |
| 2020                | 507             | 173                        | 34%                    | 334                           | 66%                       |
| 2021                | 545             | 214                        | 39%                    | 331                           | 61%                       |
| 2022                | 515             | 212                        | 41%                    | 303                           | 59%                       |
| 2023                | 498             | 209                        | 42%                    | 289                           | 58%                       |
| 2024                | 598             | 258                        | 43%                    | 340                           | 57%                       |
| <b>Ogółem</b>       | <b>7 336</b>    | <b>1 848</b>               | <b>25%</b>             | <b>5 488</b>                  | <b>75%</b>                |

| Rok rozstrzygnięcia | Kwota przyznana         | Kwota przyznana MN    | % kwoty przyznanej MN | Kwota przyznana nieMN   | % kwoty przyznanej nieMN |
|---------------------|-------------------------|-----------------------|-----------------------|-------------------------|--------------------------|
| 2011                | 175 688 889 zł          | 2 033 560 zł          | 1%                    | 173 655 329 zł          | 99%                      |
| 2012                | 376 741 808 zł          | 14 426 010 zł         | 4%                    | 362 315 798 zł          | 96%                      |
| 2013                | 368 256 050 zł          | 9 957 096 zł          | 3%                    | 358 298 954 zł          | 97%                      |
| 2014                | 253 012 506 zł          | 7 731 136 zł          | 3%                    | 245 281 370 zł          | 97%                      |
| 2015                | 335 209 462 zł          | 14 467 050 zł         | 4%                    | 320 742 412 zł          | 96%                      |
| 2016                | 391 871 987 zł          | 51 544 828 zł         | 13%                   | 340 327 159 zł          | 87%                      |
| 2017                | 447 799 658 zł          | 69 297 012 zł         | 15%                   | 378 502 646 zł          | 85%                      |
| 2018                | 420 358 746 zł          | 54 333 813 zł         | 13%                   | 366 024 933 zł          | 87%                      |
| 2019                | 454 794 238 zł          | 80 761 724 zł         | 18%                   | 374 032 514 zł          | 82%                      |
| 2020                | 568 116 264 zł          | 111 786 786 zł        | 20%                   | 456 329 478 zł          | 80%                      |
| 2021                | 497 928 285 zł          | 100 906 875 zł        | 20%                   | 397 021 410 zł          | 80%                      |
| 2022                | 506 578 973 zł          | 133 216 760 zł        | 26%                   | 373 362 213 zł          | 74%                      |
| 2023                | 474 360 839 zł          | 75 855 526 zł         | 16%                   | 398 505 313 zł          | 84%                      |
| 2024                | 646 737 583 zł          | 135 008 102 zł        | 21%                   | 511 729 481 zł          | 79%                      |
| <b>Ogółem</b>       | <b>5 917 455 288 zł</b> | <b>861 326 278 zł</b> | <b>15%</b>            | <b>5 056 129 010 zł</b> | <b>85%</b>               |

**Grupa nauk**

ST

**Konkurs:**

krajowy

międzynarodowy

**Typ konkursu**

ALPHORN

BEETHOVEN

DAINA

GRIEG

HARMONIA

MAESTRO

MINIATURA

MOZART

OPUS

POLONEZ

POLONEZ BIS

POLS

SHENG

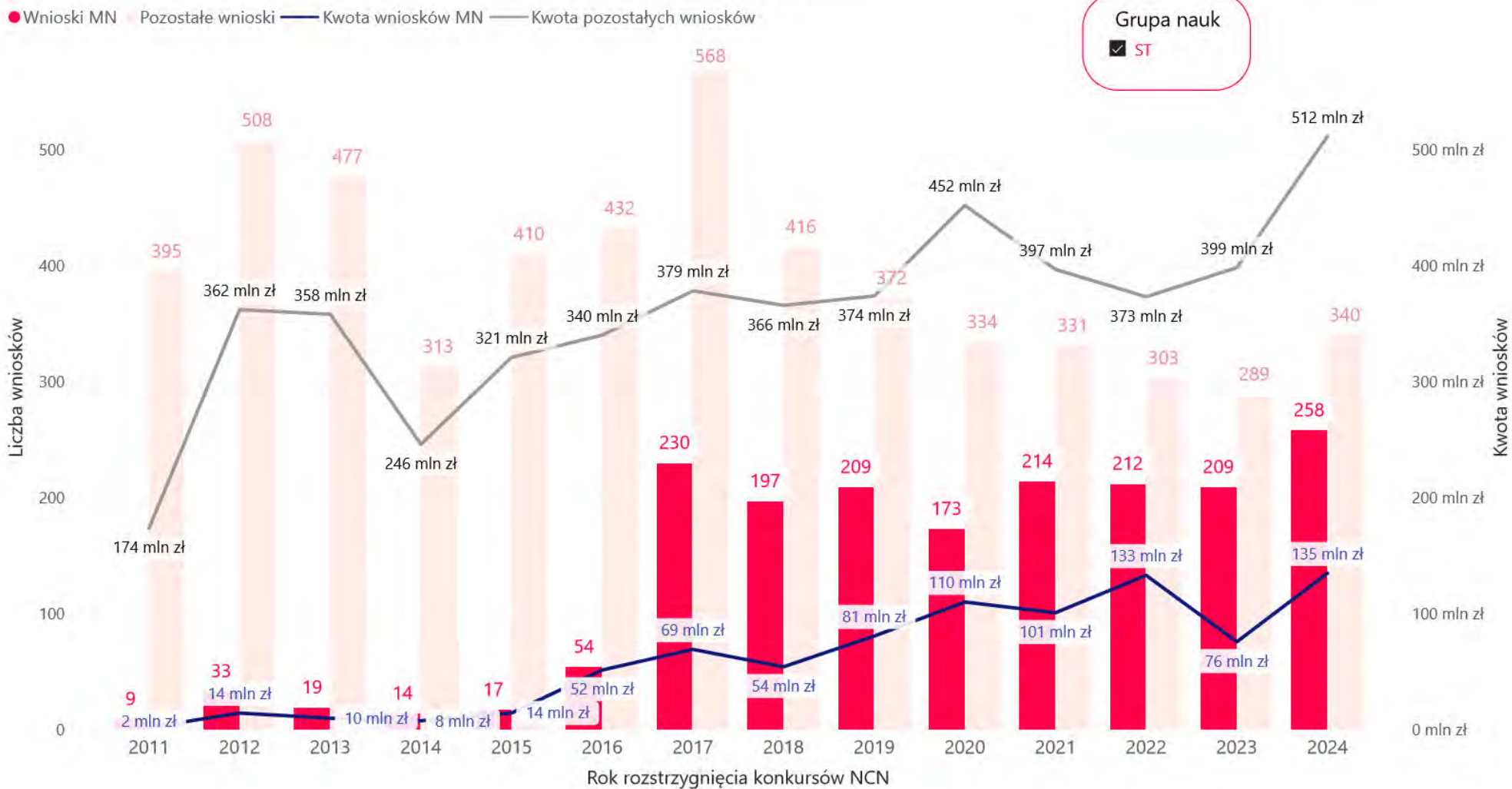
SONATA BIS

SYMFONIA

UWERTURA

\*Typ konkursu OPUS dotyczy także wniosków OPUS LAP.

Liczba i wartość projektów kierowanych przez młodych naukowców wspartych w konkursach NCN, w których mogą brać udział naukowcy na różnych etapach kariery cd.



Liczba i wartość finansowanych przez NCN stypendiów naukowych\* w projektach nierealizowanych przez młodych naukowców lub finansowanych w konkursach NCN, które nie są skierowane tylko do młodych naukowców

| Rok rozstrzygnięcia | Liczba finansowanych stypendiów | Wartość finansowanych stypendiów |
|---------------------|---------------------------------|----------------------------------|
| 2014                | 48                              | 2 509 330 zł                     |
| 2015                | 350                             | 20 901 880 zł                    |
| 2016                | 560                             | 33 441 780 zł                    |
| 2017                | 567                             | 37 094 666 zł                    |
| 2018                | 518                             | 39 728 056 zł                    |
| 2019                | 486                             | 40 395 300 zł                    |
| 2020                | 594                             | 61 334 700 zł                    |
| 2021                | 514                             | 62 451 764 zł                    |
| 2022                | 469                             | 53 651 080 zł                    |
| 2023                | 437                             | 57 904 788 zł                    |
| 2024                | 563                             | 76 316 100 zł                    |
| <b>Ogółem</b>       | <b>5 106</b>                    | <b>485 729 444 zł</b>            |

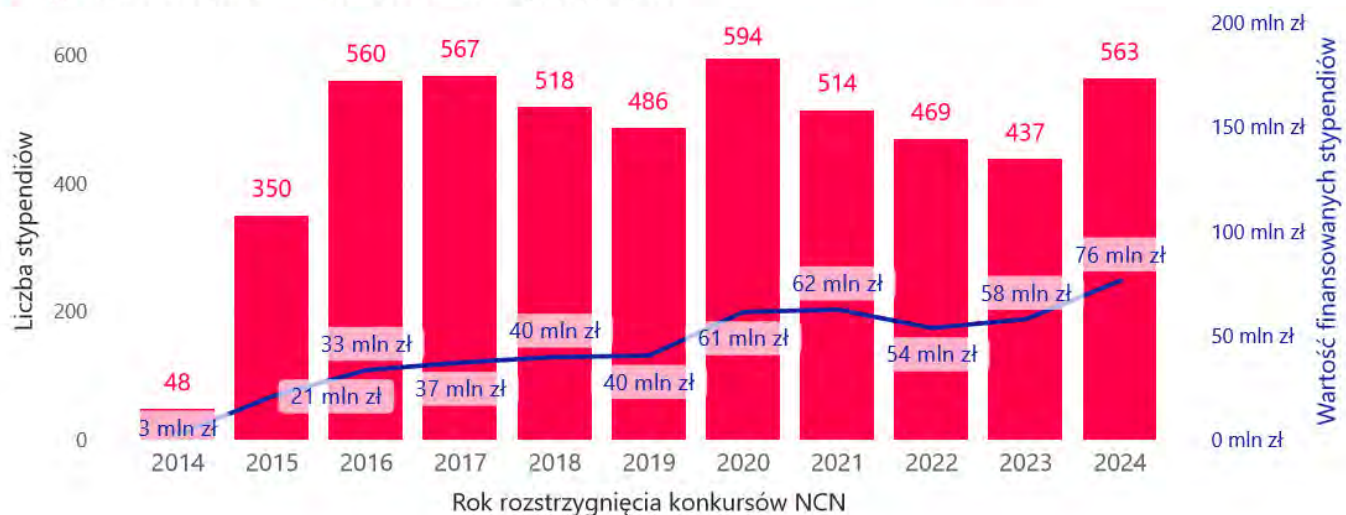
Grupa nauk  
 ST

Konkurs:  
 krajowy  
 międzynarodowy

Typ konkursu

- ALPHORN
- BEETHOVEN
- DAINA
- GRIEG
- HARMONIA
- MAESTRO
- OPUS
- POLONEZ BIS
- SHENG
- SONATA BIS
- SYMFONIA

● Stypendia finansowane — Wartość finansowanych stypendiów



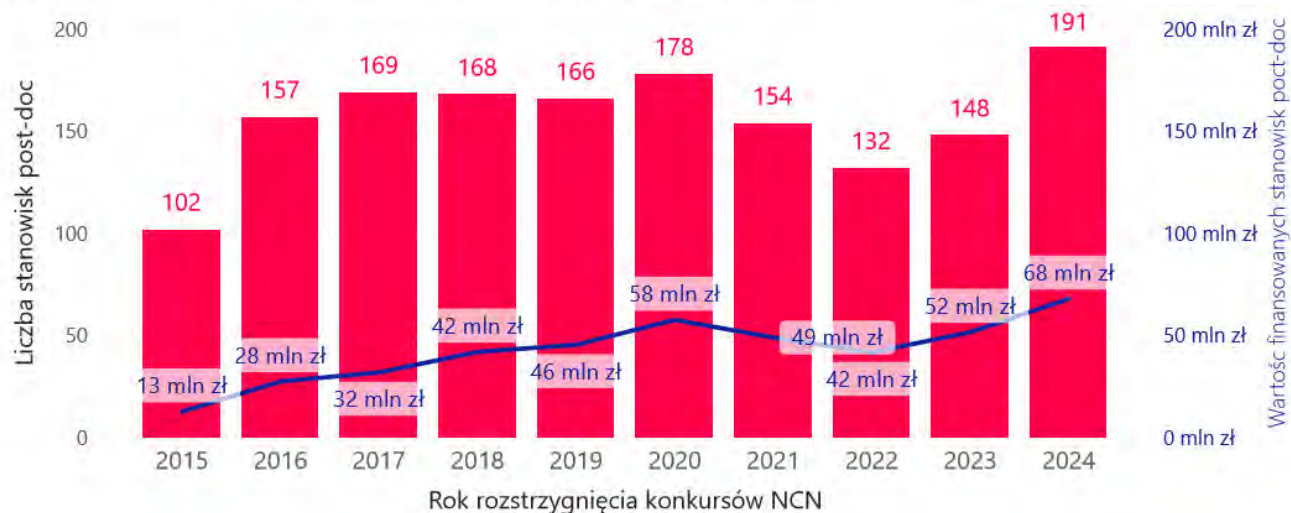
\* Stypendia zostały ujęte od edycji 13. konkursów NCN (wprowadzenie regulacji).

\*\*Typ konkursu OPUS dotyczy także wniosków OPUS LAP.

Liczba i wartość finansowanych przez NCN stanowisk post-doc\* w projektach nierealizowanych przez młodych naukowców lub finansowanych w konkursach NCN, które nie są skierowane tylko do młodych naukowców

| Rok rozstrzygnięcia | Liczba finansowanych stanowisk post-doc | Wartość finansowanych stanowisk post-doc |
|---------------------|---|--|
| 2015                | 102                                     | 12 830 331 zł                            |
| 2016                | 157                                     | 27 614 600 zł                            |
| 2017                | 169                                     | 32 007 673 zł                            |
| 2018                | 168                                     | 42 046 200 zł                            |
| 2019                | 166                                     | 45 528 000 zł                            |
| 2020                | 178                                     | 57 693 657 zł                            |
| 2021                | 154                                     | 49 098 000 zł                            |
| 2022                | 132                                     | 41 775 001 zł                            |
| 2023                | 148                                     | 51 708 001 zł                            |
| 2024                | 191                                     | 67 982 667 zł                            |
| <b>Ogółem</b>       | <b>1 565</b>                            | <b>428 284 130 zł</b>                    |

● Finansowane stanowiska post-doc — Wartość finansowanych stanowisk post-doc



Grupa nauk

ST

Konkurs:

krajowy

międzynarodowy

Typ konkursu

- ALPHORN
- BEETHOVEN
- DAINA
- GRIEG
- MAESTRO
- OPUS
- SHENG
- SONATA BIS
- SYMFONIA

\* Stanowiska post-doc zostały ujęte od edycji 17. konkursów NCN (wprowadzenie regulacji).

\*\*Typ konkursu OPUS dotyczy także wniosków OPUS LAP.

# Finansowanie młodych naukowców w konkursach NCN

Panel HS1

## Jaki % ogółu finansowania stanowiły środki przyznane młodym naukowcom (MN) ?

Panel  
 HS1

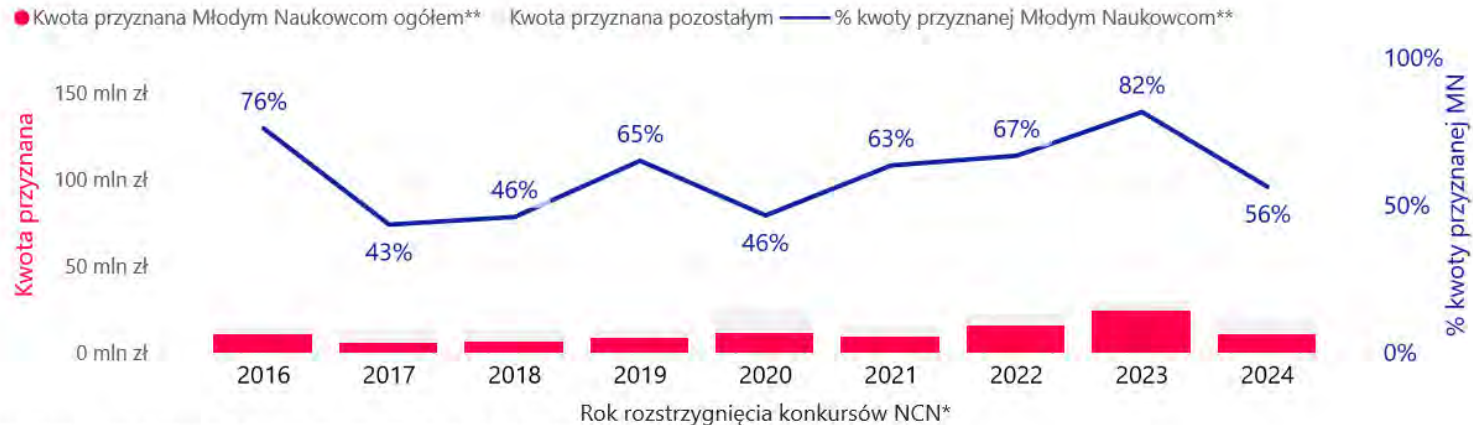
| Rok rozstrzygnięcia konkursów NCN* | Kwota przyznana Młodym Naukowcom ogółem** | Kwota przyznana ogółem | % kwoty przyznanej Młodym Naukowcom** |
|------------------------------------|---|------------------------|---------------------------------------|
| 2016                               | 10 855 287 zł                             | 14 289 062 zł          | 76%                                   |
| 2017                               | 5 689 298 zł                              | 13 117 361 zł          | 43%                                   |
| 2018                               | 6 653 934 zł                              | 14 476 312 zł          | 46%                                   |
| 2019                               | 8 589 262 zł                              | 13 211 016 zł          | 65%                                   |
| 2020                               | 11 448 385 zł                             | 24 625 765 zł          | 46%                                   |
| 2021                               | 9 257 278 zł                              | 14 598 569 zł          | 63%                                   |
| 2022                               | 15 376 535 zł                             | 23 049 511 zł          | 67%                                   |
| 2023                               | 23 836 258 zł                             | 29 224 276 zł          | 82%                                   |
| 2024                               | 10 683 217 zł                             | 19 009 763 zł          | 56%                                   |
| Ogółem                             | 102 389 454 zł                            | 165 601 635 zł         | 62%                                   |

Konkurs:

krajowy  
 międzynarodowy

Typ konkursu

ETIUDA  
 FUGA  
 GRIEG  
 HARMONIA  
 MAESTRO  
 MINIATURA  
 OPUS  
 POLONEZ BIS  
 POLS  
 PRELUDIUM  
 PRELUDIUM BIS  
 SONATA  
 SONATA BIS  
 SONATINA  
 UWERTURA



\* Rok rozstrzygnięcia obejmuje pełne lata, w których wprowadzono regulacje dotyczące stypendiów i stanowisk post-doc.

\*\* Kwota przyznana Młodym Naukowcom została obliczona jako suma:

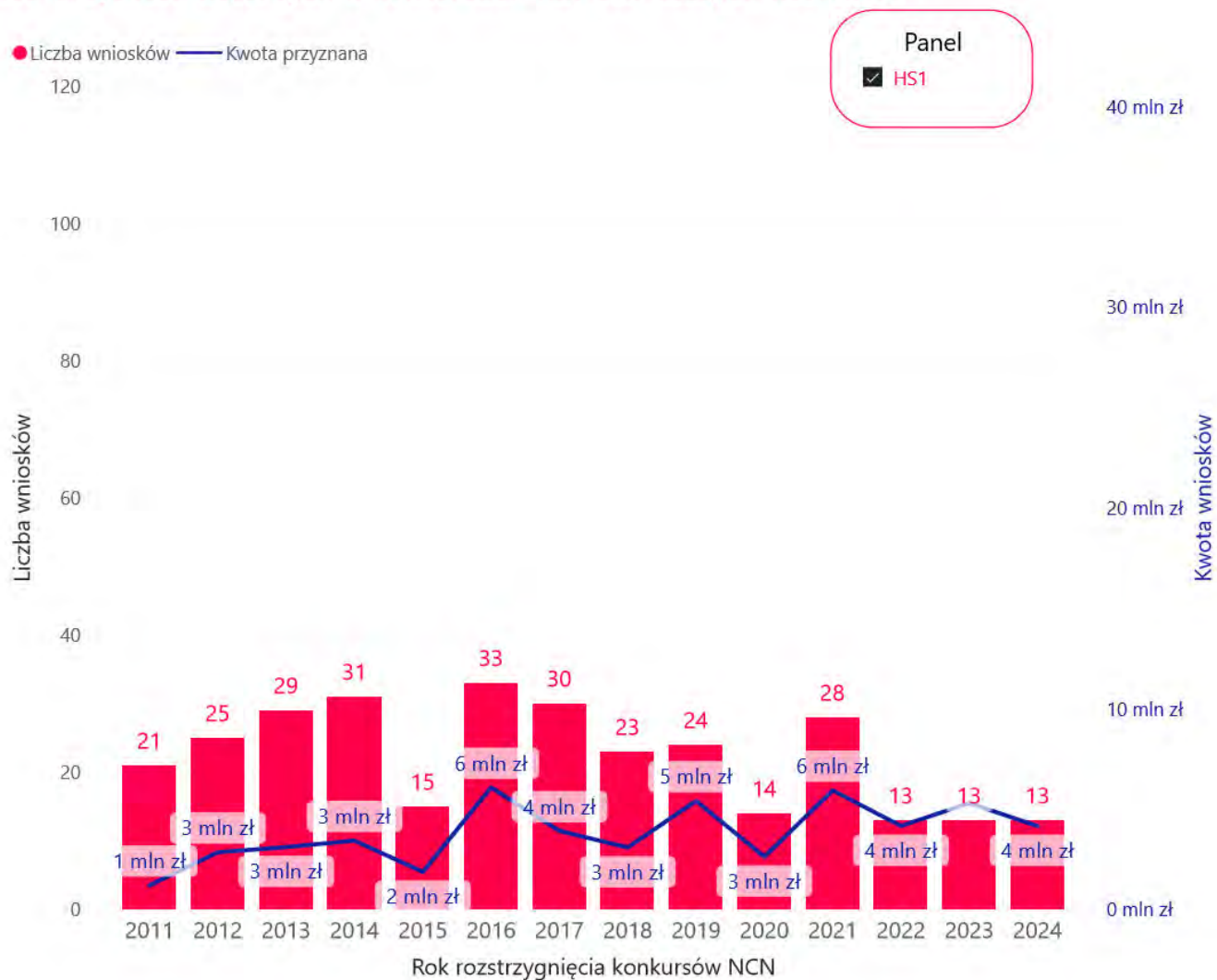
- kwoty przyznanej w całości na konkursy dedykowane Młodym Naukowcom,
- kwoty projektów kierowanych przez Młodych Naukowców w konkursach im niededykowanych,
- kwoty przeznaczanej na stanowiska post-doc i stypendia w projektach niededykowanych oraz niekierowanych przez Młodych Naukowców.



## Liczba i wartość projektów wspartych w konkursach NCN dla młodych naukowców

| Rok rozstrzygnięcia | Wnioski wsparte | Kwota przyznana      |
|---------------------|-----------------|----------------------|
| 2011                | 21              | 1 217 881 zł         |
| 2012                | 25              | 2 860 595 zł         |
| 2013                | 29              | 3 119 424 zł         |
| 2014                | 31              | 3 441 190 zł         |
| 2015                | 15              | 1 884 511 zł         |
| 2016                | 33              | 6 089 528 zł         |
| 2017                | 30              | 3 925 765 zł         |
| 2018                | 23              | 3 098 369 zł         |
| 2019                | 24              | 5 420 017 zł         |
| 2020                | 14              | 2 636 095 zł         |
| 2021                | 28              | 5 943 360 zł         |
| 2022                | 13              | 4 169 788 zł         |
| 2023                | 13              | 5 311 991 zł         |
| 2024                | 13              | 4 165 375 zł         |
| <b>Ogółem</b>       | <b>312</b>      | <b>53 283 889 zł</b> |

- Typ konkursu
- ETIUDA
  - FUGA
  - PRELUDIUM
  - PRELUDIUM BIS
  - SONATA
  - SONATINA



Liczba i wartość projektów kierowanych przez młodych naukowców wspartych w konkursach NCN, w których mogą brać udział naukowcy na różnych etapach kariery

| Rok rozstrzygnięcia | Wnioski wsparte | Badania kierowane przez MN | % kierowanych przez MN | Badania kierowane przez nieMN | % kierowanych przez nieMN |
|---------------------|-----------------|----------------------------|------------------------|-------------------------------|---------------------------|
| 2011                | 20              | 1                          | 5%                     | 19                            | 95%                       |
| 2012                | 31              | 2                          | 6%                     | 29                            | 94%                       |
| 2013                | 33              |                            |                        | 33                            | 100%                      |
| 2014                | 21              |                            |                        | 21                            | 100%                      |
| 2015                | 25              | 2                          | 8%                     | 23                            | 92%                       |
| 2016                | 23              | 8                          | 35%                    | 15                            | 65%                       |
| 2017                | 40              | 7                          | 18%                    | 33                            | 83%                       |
| 2018                | 40              | 13                         | 33%                    | 27                            | 68%                       |
| 2019                | 22              | 7                          | 32%                    | 15                            | 68%                       |
| 2020                | 21              | 4                          | 19%                    | 17                            | 81%                       |
| 2021                | 21              | 6                          | 29%                    | 15                            | 71%                       |
| 2022                | 32              | 17                         | 53%                    | 15                            | 47%                       |
| 2023                | 35              | 19                         | 54%                    | 16                            | 46%                       |
| 2024                | 23              | 8                          | 35%                    | 15                            | 65%                       |
| <b>Ogółem</b>       | <b>387</b>      | <b>94</b>                  | <b>24%</b>             | <b>293</b>                    | <b>76%</b>                |

| Rok rozstrzygnięcia | Kwota przyznana       | Kwota przyznana MN   | % kwoty przyznanej MN | Kwota przyznana nieMN | % kwoty przyznanej nieMN |
|---------------------|-----------------------|----------------------|-----------------------|-----------------------|--------------------------|
| 2011                | 1 727 799 zł          | 39 000 zł            | 2%                    | 1 688 799 zł          | 98%                      |
| 2012                | 5 242 950 zł          | 194 675 zł           | 4%                    | 5 048 275 zł          | 96%                      |
| 2013                | 5 943 921 zł          |                      |                       | 5 943 921 zł          | 100%                     |
| 2014                | 5 559 915 zł          |                      |                       | 5 559 915 zł          | 100%                     |
| 2015                | 7 423 212 zł          | 418 320 zł           | 6%                    | 7 004 892 zł          | 94%                      |
| 2016                | 8 199 534 zł          | 4 095 159 zł         | 50%                   | 4 104 375 zł          | 50%                      |
| 2017                | 9 191 596 zł          | 345 033 zł           | 4%                    | 8 846 563 zł          | 96%                      |
| 2018                | 11 377 943 zł         | 1 541 165 zł         | 14%                   | 9 836 778 zł          | 86%                      |
| 2019                | 7 790 999 zł          | 2 281 245 zł         | 29%                   | 5 509 754 zł          | 71%                      |
| 2020                | 21 989 670 zł         | 2 056 925 zł         | 9%                    | 19 932 745 zł         | 91%                      |
| 2021                | 8 655 209 zł          | 1 801 918 zł         | 21%                   | 6 853 291 zł          | 79%                      |
| 2022                | 18 879 723 zł         | 9 391 747 zł         | 50%                   | 9 487 976 zł          | 50%                      |
| 2023                | 23 912 285 zł         | 16 816 267 zł        | 70%                   | 7 096 018 zł          | 30%                      |
| 2024                | 14 844 388 zł         | 3 415 842 zł         | 23%                   | 11 428 546 zł         | 77%                      |
| <b>Ogółem</b>       | <b>150 739 144 zł</b> | <b>42 397 296 zł</b> | <b>28%</b>            | <b>108 341 848 zł</b> | <b>72%</b>               |

Panel

HS1

Konkurs:

krajowy

międzynarodowy

Typ konkursu

BEETHOVEN

GRIEG

HARMONIA

MAESTRO

MINIATURA

OPUS

POLONEZ BIS

POLS

SONATA BIS

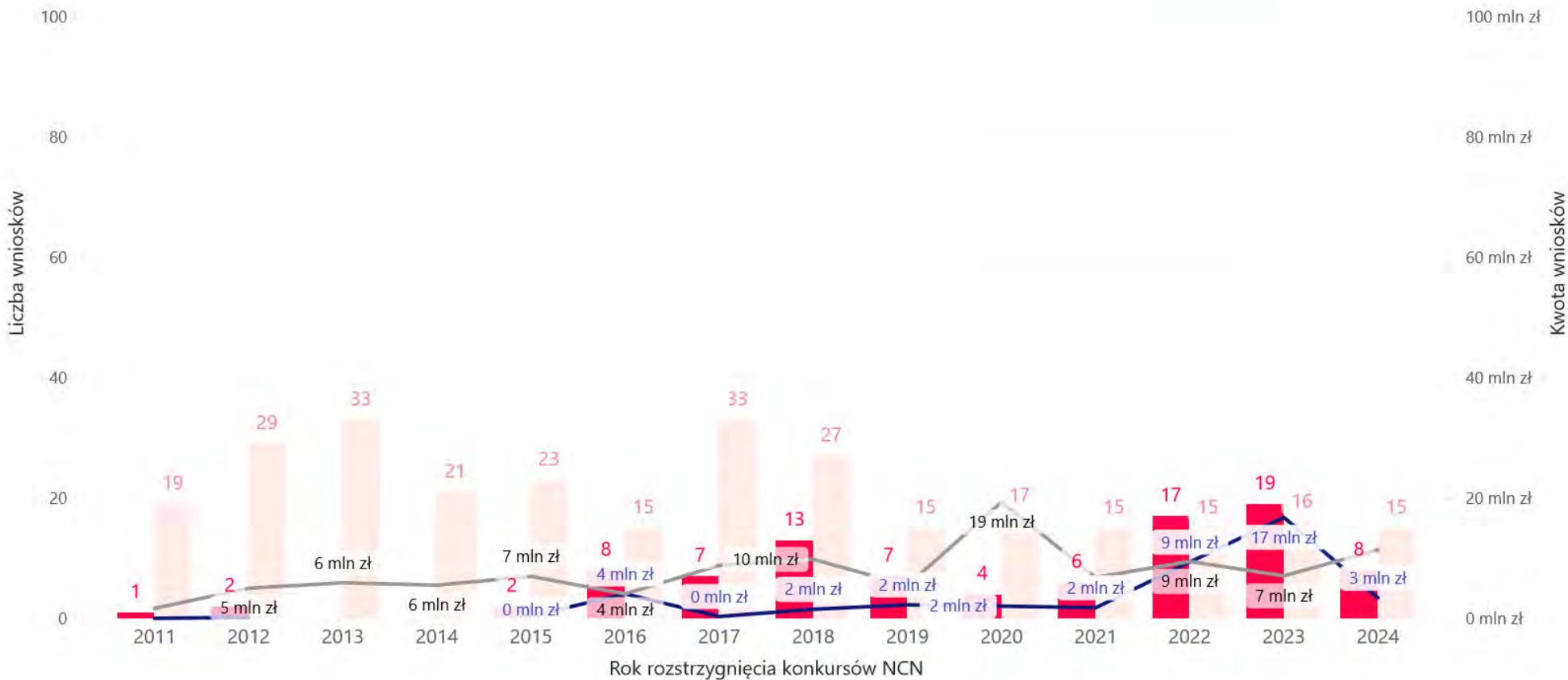
UWERTURA

\*Typ konkursu OPUS dotyczy także wniosków OPUS LAP.

Liczba i wartość projektów kierowanych przez młodych naukowców wspartych w konkursach NCN, w których mogą brać udział naukowcy na różnych etapach kariery cd.

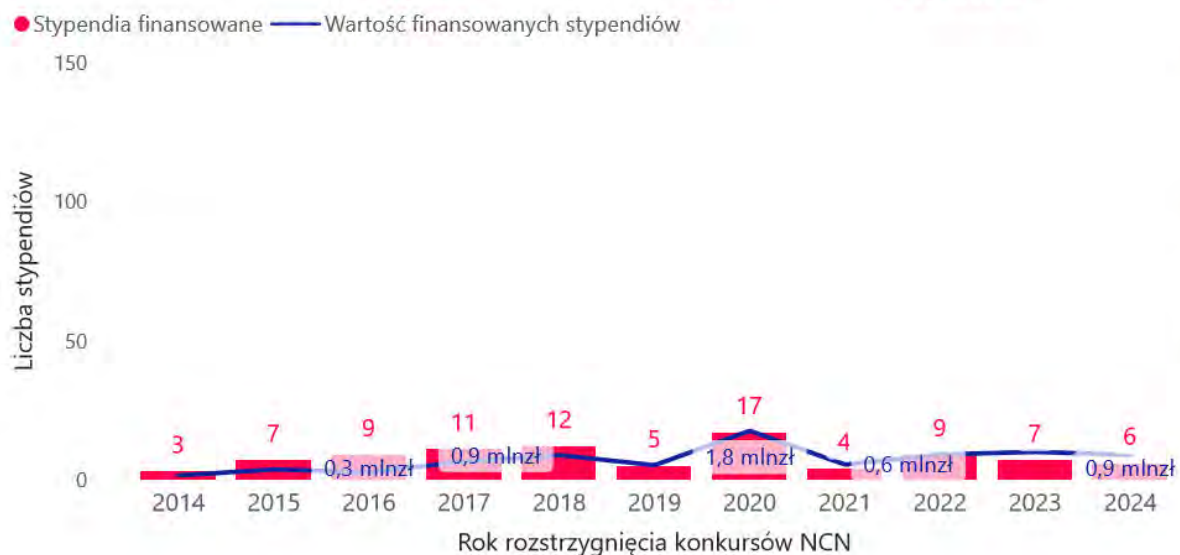
● Wnioski MN ● Pozostałe wnioski — Kwota wniosków MN — Kwota pozostałych wniosków

Panel  
 HS1



Liczba i wartość finansowanych przez NCN stypendiów naukowych\* w projektach nierealizowanych przez młodych naukowców lub finansowanych w konkursach NCN, które nie są skierowane tylko do młodych naukowców

| Rok rozstrzygnięcia | Liczba finansowanych stypendiów | Wartość finansowanych stypendiów |
|---------------------|---------------------------------|----------------------------------|
| 2014                | 3                               | 162 000 zł                       |
| 2015                | 7                               | 375 200 zł                       |
| 2016                | 9                               | 280 600 zł                       |
| 2017                | 11                              | 655 300 zł                       |
| 2018                | 12                              | 892 400 zł                       |
| 2019                | 5                               | 528 000 zł                       |
| 2020                | 17                              | 1 766 000 zł                     |
| 2021                | 4                               | 552 000 zł                       |
| 2022                | 9                               | 915 000 zł                       |
| 2023                | 7                               | 1 008 000 zł                     |
| 2024                | 6                               | 897 000 zł                       |
| <b>Ogółem</b>       | <b>90</b>                       | <b>8 031 500 zł</b>              |



Panel

HS1

Konkurs:

krajowy

międzynarodowy

Typ konkursu

GRIEG

MAESTRO

OPUS

SONATA BIS

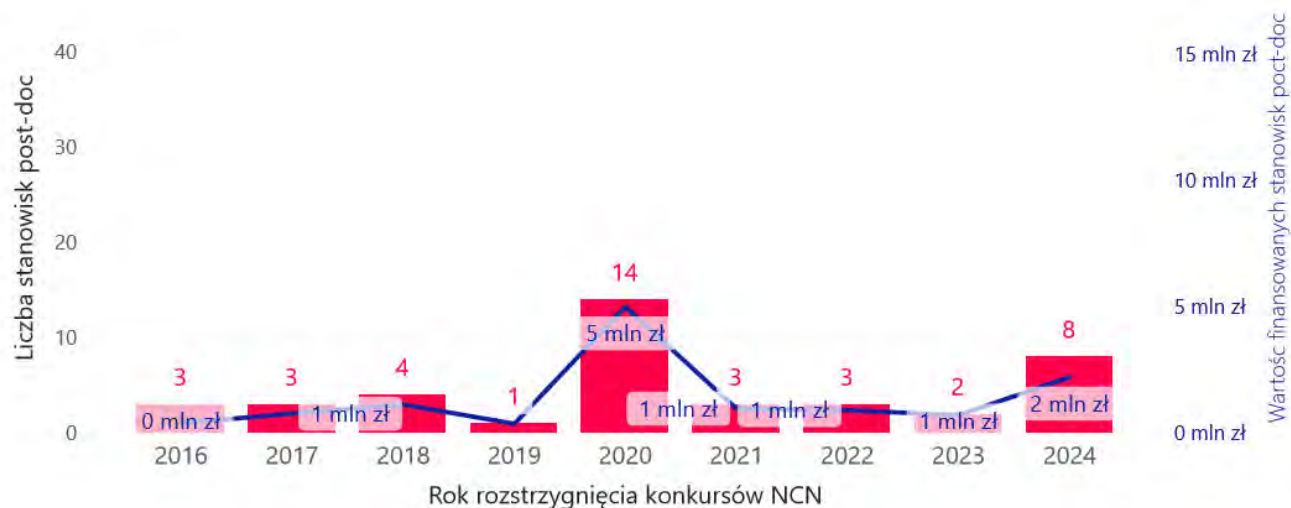
\* Stypendia zostały ujęte od edycji 13. konkursów NCN (wprowadzenie regulacji).

\*\*Typ konkursu OPUS dotyczy także wniosków OPUS LAP.

Liczba i wartość finansowanych przez NCN stanowisk post-doc\* w projektach nierealizowanych przez młodych naukowców lub finansowanych w konkursach NCN, które nie są skierowane tylko do młodych naukowców

| Rok rozstrzygnięcia | Liczba finansowanych stanowisk post-doc | Wartość finansowanych stanowisk post-doc |
|---------------------|---|--|
| 2016                | 3                                       | 390 000 zł                               |
| 2017                | 3                                       | 763 200 zł                               |
| 2018                | 4                                       | 1 122 000 zł                             |
| 2019                | 1                                       | 360 000 zł                               |
| 2020                | 14                                      | 4 989 365 zł                             |
| 2021                | 3                                       | 960 000 zł                               |
| 2022                | 3                                       | 900 000 zł                               |
| 2023                | 2                                       | 700 000 zł                               |
| 2024                | 8                                       | 2 205 000 zł                             |
| <b>Ogółem</b>       | <b>41</b>                               | <b>12 389 565 zł</b>                     |

● Finansowane stanowiska post-doc — Wartość finansowanych stanowisk post-doc



**Panel**

HS1

**Konkurs:**

krajowy

międzynarodowy

**Typ konkursu**

GRIEG

MAESTRO

OPUS

SONATA BIS

\* Stanowiska post-doc zostały ujęte od edycji 17. konkursów NCN (wprowadzenie regulacji).

\*\*Typ konkursu OPUS dotyczy także wniosków OPUS LAP.

# Finansowanie młodych naukowców w konkursach NCN

Panel HS2

## Jaki % ogółu finansowania stanowiły środki przyznane młodym naukowcom (MN) ?

Panel

HS2

| Rok rozstrzygnięcia konkursów NCN* | Kwota przyznana Młodym Naukowcom ogółem** | Kwota przyznana ogółem | % kwoty przyznanej Młodym Naukowcom** |
|------------------------------------|---|------------------------|---------------------------------------|
| 2016                               | 8 085 066 zł                              | 13 766 525 zł          | 59%                                   |
| 2017                               | 7 538 880 zł                              | 13 998 608 zł          | 54%                                   |
| 2018                               | 11 903 056 zł                             | 20 916 306 zł          | 57%                                   |
| 2019                               | 12 101 936 zł                             | 24 044 356 zł          | 50%                                   |
| 2020                               | 18 183 625 zł                             | 40 655 719 zł          | 45%                                   |
| 2021                               | 15 843 617 zł                             | 32 827 312 zł          | 48%                                   |
| 2022                               | 17 948 373 zł                             | 34 912 496 zł          | 51%                                   |
| 2023                               | 17 314 126 zł                             | 29 017 626 zł          | 60%                                   |
| 2024                               | 22 532 585 zł                             | 53 519 425 zł          | 42%                                   |
| Ogółem                             | 131 451 264 zł                            | 263 658 373 zł         | 50%                                   |

Konkurs:

krajowy

międzynarodowy

Typ konkursu

BEETHOVEN

DAINA

ETIUDA

FUGA

GRIEG

HARMONIA

MAESTRO

MINIATURA

OPUS

POLONEZ

POLONEZ BIS

POLS

PRELUDIUM

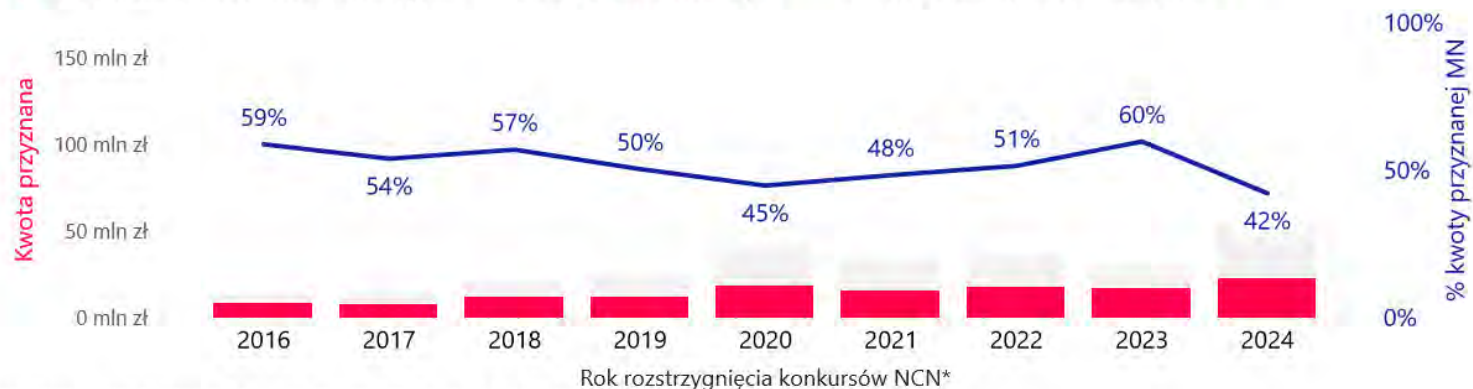
PRELUDIUM BIS

SONATA

SONATA BIS

SONATINA

● Kwota przyznana Młodym Naukowcom ogółem\*\*    ■ Kwota przyznana pozostałym    — % kwoty przyznanej Młodym Naukowcom\*\*



\* Rok rozstrzygnięcia obejmuje pełne lata, w których wprowadzono regulacje dotyczące stypendiów i stanowisk post-doc.

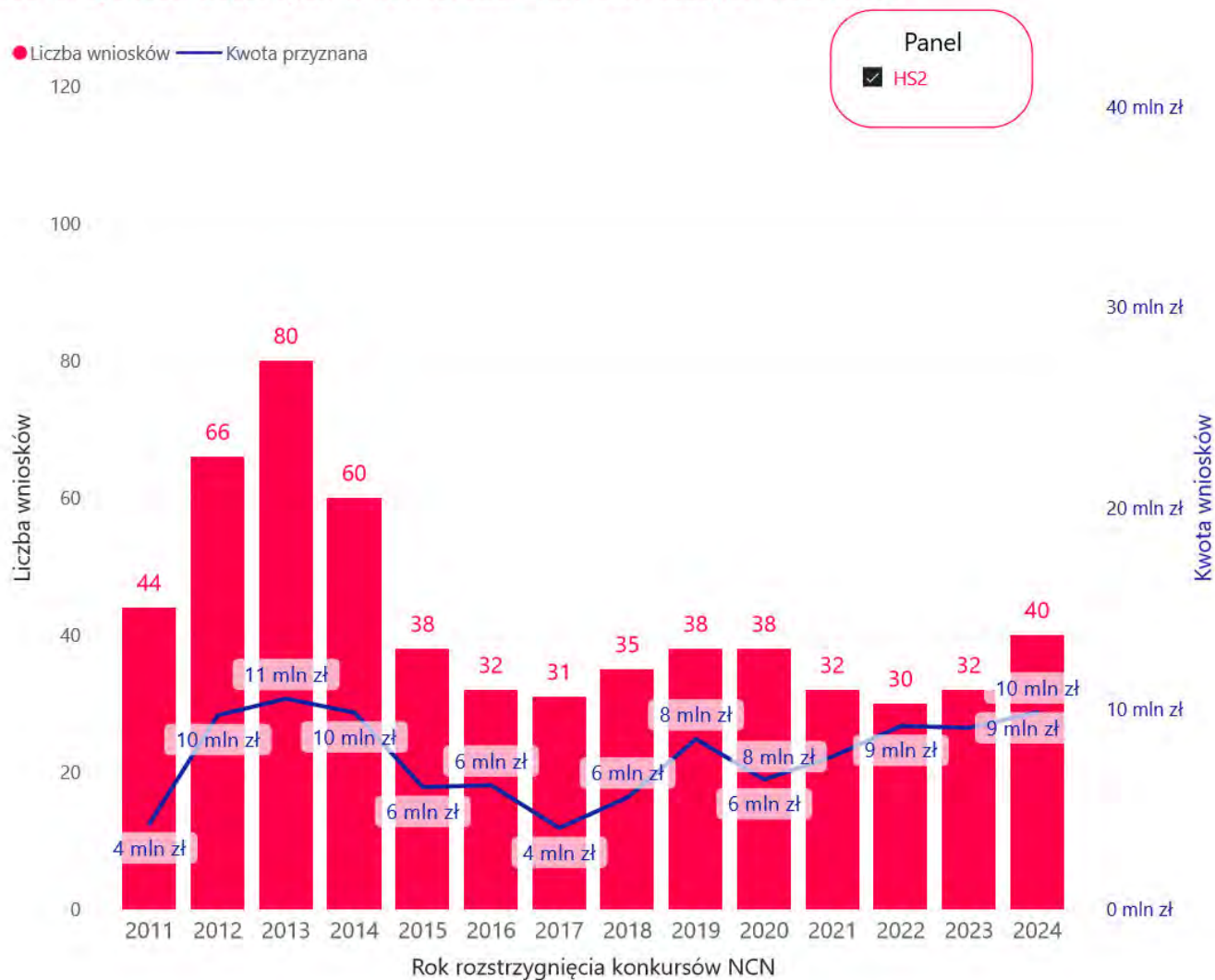
\*\* Kwota przyznana Młodym Naukowcom została obliczona jako suma:

- kwoty przyznanej w całości na konkursy dedykowane Młodym Naukowcom,
- kwoty projektów kierowanych przez Młodych Naukowców w konkursach im niededykowanych,
- kwoty przeznaczanej na stanowiska post-doc i stypendia w projektach niededykowanych oraz niekierowanych przez Młodych Naukowców.

## Liczba i wartość projektów wspartych w konkursach NCN dla młodych naukowców

| Rok rozstrzygnięcia | Wnioski wsparte | Kwota przyznana       |
|---------------------|-----------------|-----------------------|
| 2011                | 44              | 4 295 043 zł          |
| 2012                | 66              | 9 688 733 zł          |
| 2013                | 80              | 10 512 505 zł         |
| 2014                | 60              | 9 818 124 zł          |
| 2015                | 38              | 6 106 685 zł          |
| 2016                | 32              | 6 201 491 zł          |
| 2017                | 31              | 4 069 047 zł          |
| 2018                | 35              | 5 594 586 zł          |
| 2019                | 38              | 8 493 414 zł          |
| 2020                | 38              | 6 485 229 zł          |
| 2021                | 32              | 7 629 553 zł          |
| 2022                | 30              | 9 149 882 zł          |
| 2023                | 32              | 9 060 029 zł          |
| 2024                | 40              | 9 838 281 zł          |
| <b>Ogółem</b>       | <b>596</b>      | <b>106 942 602 zł</b> |

- Typ konkursu
- ETIUDA
  - FUGA
  - PRELUDIUM
  - PRELUDIUM BIS
  - SONATA
  - SONATINA





Liczba i wartość projektów kierowanych przez młodych naukowców wspartych w konkursach NCN, w których mogą brać udział naukowcy na różnych etapach kariery

| Rok rozstrzygnięcia | Wnioski wsparte | Badania kierowane przez MN | % kierowanych przez MN | Badania kierowane przez nieMN | % kierowanych przez nieMN |
|---------------------|-----------------|----------------------------|------------------------|-------------------------------|---------------------------|
| 2011                | 53              | 5                          | 9%                     | 48                            | 91%                       |
| 2012                | 89              | 11                         | 12%                    | 78                            | 88%                       |
| 2013                | 66              | 6                          | 9%                     | 60                            | 91%                       |
| 2014                | 45              | 3                          | 7%                     | 42                            | 93%                       |
| 2015                | 33              | 2                          | 6%                     | 31                            | 94%                       |
| 2016                | 21              | 5                          | 24%                    | 16                            | 76%                       |
| 2017                | 52              | 21                         | 40%                    | 31                            | 60%                       |
| 2018                | 57              | 29                         | 51%                    | 28                            | 49%                       |
| 2019                | 43              | 13                         | 30%                    | 30                            | 70%                       |
| 2020                | 47              | 13                         | 28%                    | 34                            | 72%                       |
| 2021                | 75              | 24                         | 32%                    | 51                            | 68%                       |
| 2022                | 68              | 23                         | 34%                    | 45                            | 66%                       |
| 2023                | 72              | 31                         | 43%                    | 41                            | 57%                       |
| 2024                | 96              | 31                         | 32%                    | 65                            | 68%                       |
| <b>Ogółem</b>       | <b>817</b>      | <b>217</b>                 | <b>27%</b>             | <b>600</b>                    | <b>73%</b>                |

| Rok rozstrzygnięcia | Kwota przyznana       | Kwota przyznana MN   | % kwoty przyznanej MN | Kwota przyznana nieMN | % kwoty przyznanej nieMN |
|---------------------|-----------------------|----------------------|-----------------------|-----------------------|--------------------------|
| 2011                | 7 620 414 zł          | 1 463 530 zł         | 19%                   | 6 156 884 zł          | 81%                      |
| 2012                | 20 025 750 zł         | 2 964 319 zł         | 15%                   | 17 061 431 zł         | 85%                      |
| 2013                | 23 385 500 zł         | 1 413 437 zł         | 6%                    | 21 972 063 zł         | 94%                      |
| 2014                | 13 606 989 zł         | 446 290 zł           | 3%                    | 13 160 699 zł         | 97%                      |
| 2015                | 11 949 178 zł         | 581 594 zł           | 5%                    | 11 367 584 zł         | 95%                      |
| 2016                | 7 565 034 zł          | 1 376 575 zł         | 18%                   | 6 188 459 zł          | 82%                      |
| 2017                | 9 929 561 zł          | 2 269 833 zł         | 23%                   | 7 659 728 zł          | 77%                      |
| 2018                | 15 321 720 zł         | 3 382 370 zł         | 22%                   | 11 939 350 zł         | 78%                      |
| 2019                | 15 550 942 zł         | 1 352 822 zł         | 9%                    | 14 198 120 zł         | 91%                      |
| 2020                | 34 170 490 zł         | 3 714 348 zł         | 11%                   | 30 456 142 zł         | 89%                      |
| 2021                | 25 197 759 zł         | 2 639 064 zł         | 10%                   | 22 558 695 zł         | 90%                      |
| 2022                | 25 762 614 zł         | 4 908 791 zł         | 19%                   | 20 853 823 zł         | 81%                      |
| 2023                | 19 957 597 zł         | 3 749 097 zł         | 19%                   | 16 208 500 zł         | 81%                      |
| 2024                | 43 681 144 zł         | 5 818 970 zł         | 13%                   | 37 862 174 zł         | 87%                      |
| <b>Ogółem</b>       | <b>273 724 692 zł</b> | <b>36 081 040 zł</b> | <b>13%</b>            | <b>237 643 652 zł</b> | <b>87%</b>               |

Panel  
 HS2

Konkurs:  
 krajowy  
 międzynarodowy

Typ konkursu

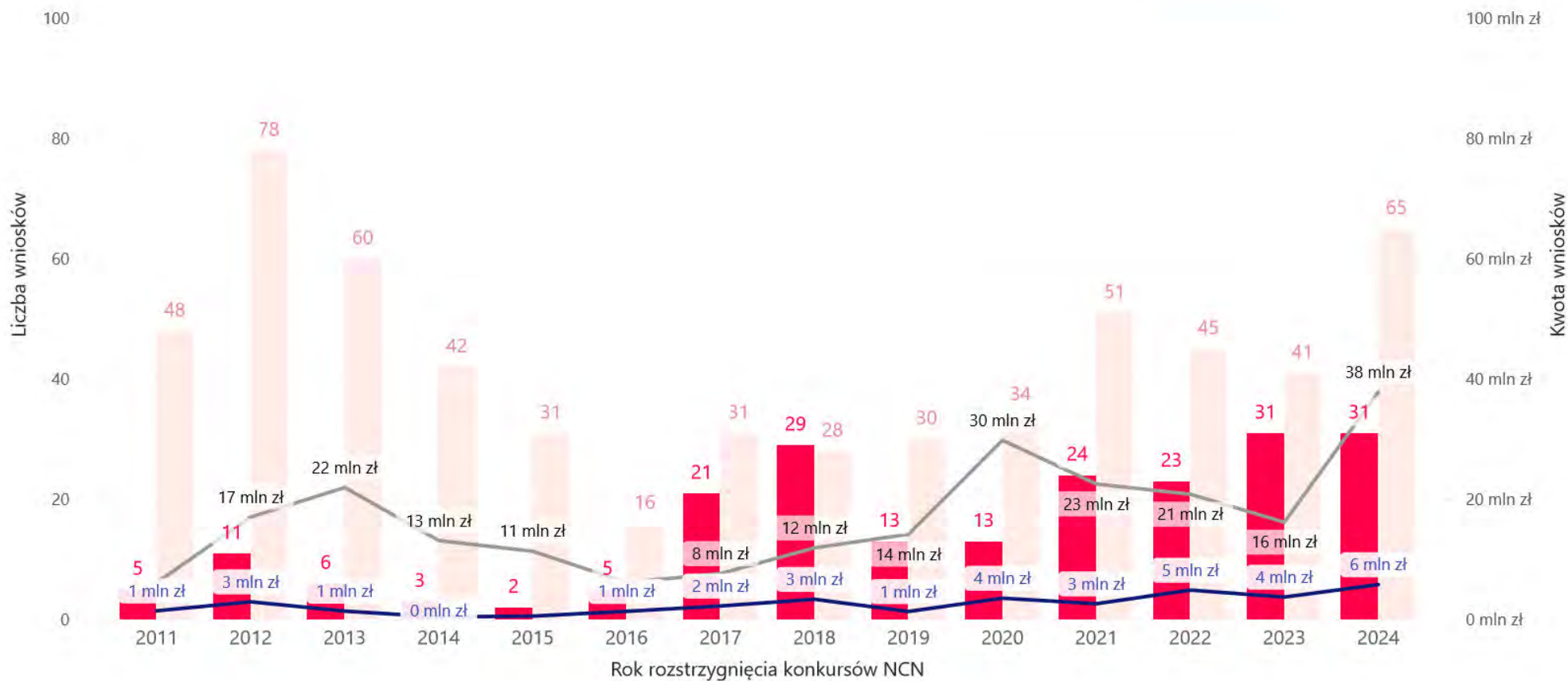
- BEETHOVEN
- DAINA
- GRIEG
- HARMONIA
- MAESTRO
- MINIATURA
- OPUS
- POLONEZ
- POLONEZ BIS
- POLS
- SONATA BIS

\*Typ konkursu OPUS dotyczy także wniosków OPUS LAP.

Liczba i wartość projektów kierowanych przez młodych naukowców wspartych w konkursach NCN, w których mogą brać udział naukowcy na różnych etapach kariery cd.

● Wnioski MN ● Pozostałe wnioski — Kwota wniosków MN — Kwota pozostałych wniosków

Panel  
 HS2



Liczba i wartość finansowanych przez NCN stypendiów naukowych\* w projektach nierealizowanych przez młodych naukowców lub finansowanych w konkursach NCN, które nie są skierowane tylko do młodych naukowców

| Rok rozstrzygnięcia | Liczba finansowanych stypendiów | Wartość finansowanych stypendiów |
|---------------------|---------------------------------|----------------------------------|
| 2014                | 2                               | 72 000 zł                        |
| 2015                | 10                              | 705 000 zł                       |
| 2016                | 11                              | 507 000 zł                       |
| 2017                | 9                               | 516 000 zł                       |
| 2018                | 19                              | 1 402 100 zł                     |
| 2019                | 14                              | 1 145 700 zł                     |
| 2020                | 30                              | 2 427 900 zł                     |
| 2021                | 22                              | 2 155 000 zł                     |
| 2022                | 23                              | 2 329 700 zł                     |
| 2023                | 12                              | 1 425 000 zł                     |
| 2024                | 30                              | 3 807 000 zł                     |
| <b>Ogółem</b>       | <b>182</b>                      | <b>16 492 400 zł</b>             |

● Stypendia finansowane — Wartość finansowanych stypendiów



Panel

HS2

Konkurs:

krajowy

międzynarodowy

Typ konkursu

BEETHOVEN

DAINA

GRIEG

MAESTRO

OPUS

POLONEZ BIS

SONATA BIS

\* Stypendia zostały ujęte od edycji 13. konkursów NCN (wprowadzenie regulacji).

\*\*Typ konkursu OPUS dotyczy także wniosków OPUS LAP.

Liczba i wartość finansowanych przez NCN stanowisk post-doc\* w projektach nierealizowanych przez młodych naukowców lub finansowanych w konkursach NCN, które nie są skierowane tylko do młodych naukowców

| Rok rozstrzygnięcia | Liczba finansowanych stanowisk post-doc | Wartość finansowanych stanowisk post-doc |
|---------------------|---|--|
| 2015                | 2                                       | 187 200 zł                               |
| 2017                | 4                                       | 684 000 zł                               |
| 2018                | 6                                       | 1 524 000 zł                             |
| 2019                | 5                                       | 1 110 000 zł                             |
| 2020                | 14                                      | 5 556 148 zł                             |
| 2021                | 10                                      | 3 420 000 zł                             |
| 2022                | 4                                       | 1 560 000 zł                             |
| 2023                | 7                                       | 3 080 000 zł                             |
| 2024                | 7                                       | 3 068 334 zł                             |
| <b>Ogółem</b>       | <b>59</b>                               | <b>20 189 682 zł</b>                     |

Panel

HS2

Konkurs:

krajowy

międzynarodowy

Typ konkursu

BEETHOVEN

DAINA

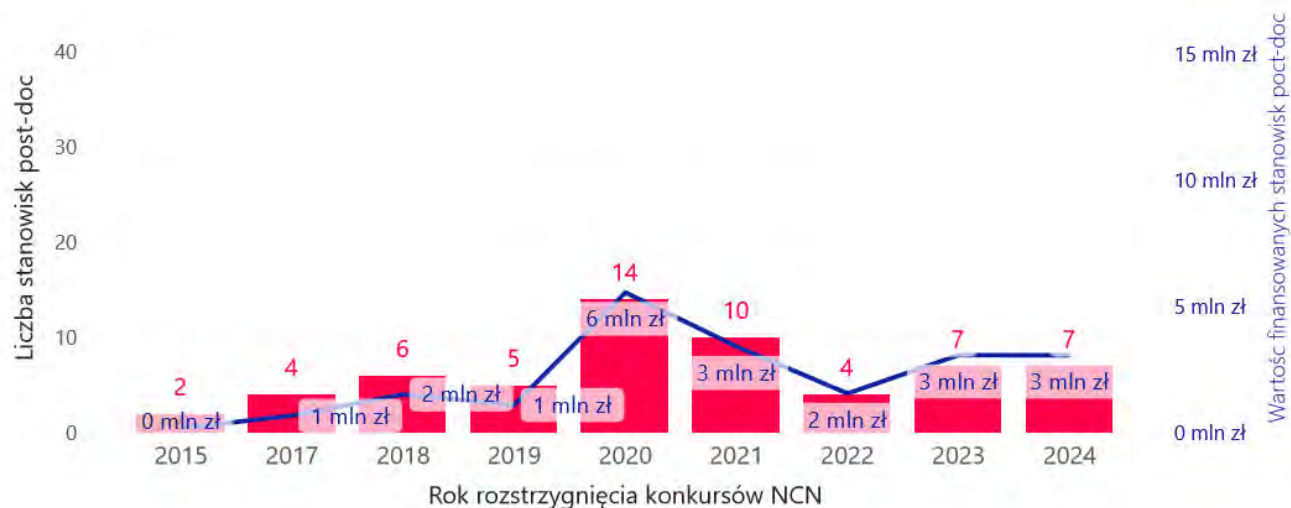
GRIEG

MAESTRO

OPUS

SONATA BIS

● Finansowane stanowiska post-doc — Wartość finansowanych stanowisk post-doc



\* Stanowiska post-doc zostały ujęte od edycji 17. konkursów NCN (wprowadzenie regulacji).

\*\*Typ konkursu OPUS dotyczy także wniosków OPUS LAP.

# Finansowanie młodych naukowców w konkursach NCN

Panel HS3

## Jaki % ogółu finansowania stanowiły środki przyznane młodym naukowcom (MN) ?

Panel  
 HS3

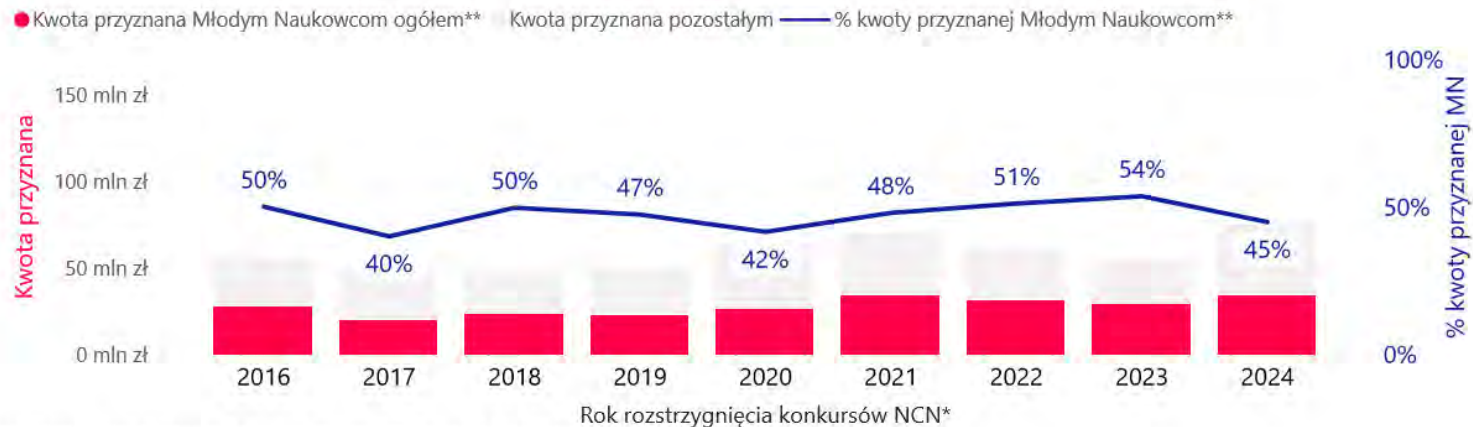
| Rok rozstrzygnięcia konkursów NCN* | Kwota przyznana Młodym Naukowcom ogółem** | Kwota przyznana ogółem | % kwoty przyznanej Młodym Naukowcom** |
|------------------------------------|---|------------------------|---------------------------------------|
| 2016                               | 27 990 103 zł                             | 55 833 837 zł          | 50%                                   |
| 2017                               | 19 687 286 zł                             | 49 154 561 zł          | 40%                                   |
| 2018                               | 23 518 568 zł                             | 47 263 546 zł          | 50%                                   |
| 2019                               | 22 826 646 zł                             | 48 115 539 zł          | 47%                                   |
| 2020                               | 26 363 071 zł                             | 63 375 151 zł          | 42%                                   |
| 2021                               | 33 968 593 zł                             | 70 732 252 zł          | 48%                                   |
| 2022                               | 31 397 357 zł                             | 61 336 938 zł          | 51%                                   |
| 2023                               | 29 445 312 zł                             | 54 881 748 zł          | 54%                                   |
| 2024                               | 33 810 147 zł                             | 75 267 976 zł          | 45%                                   |
| Ogółem                             | 249 007 083 zł                            | 525 961 548 zł         | 47%                                   |

Konkurs:

krajowy  
 międzynarodowy

Typ konkursu

BEETHOVEN  
 DAINA  
 ETIUDA  
 FUGA  
 GRIEG  
 HARMONIA  
 MAESTRO  
 MINIATURA  
 MOZART  
 OPUS  
 POLONEZ  
 POLONEZ BIS  
 POLS  
 PRELUDIUM  
 PRELUDIUM BIS  
 SONATA  
 SONATA BIS  
 SONATINA  
 SYMFONIA  
 UWERTURA



\* Rok rozstrzygnięcia obejmuje pełne lata, w których wprowadzono regulacje dotyczące stypendiów i stanowisk post-doc.

\*\* Kwota przyznana Młodym Naukowcom została obliczona jako suma:

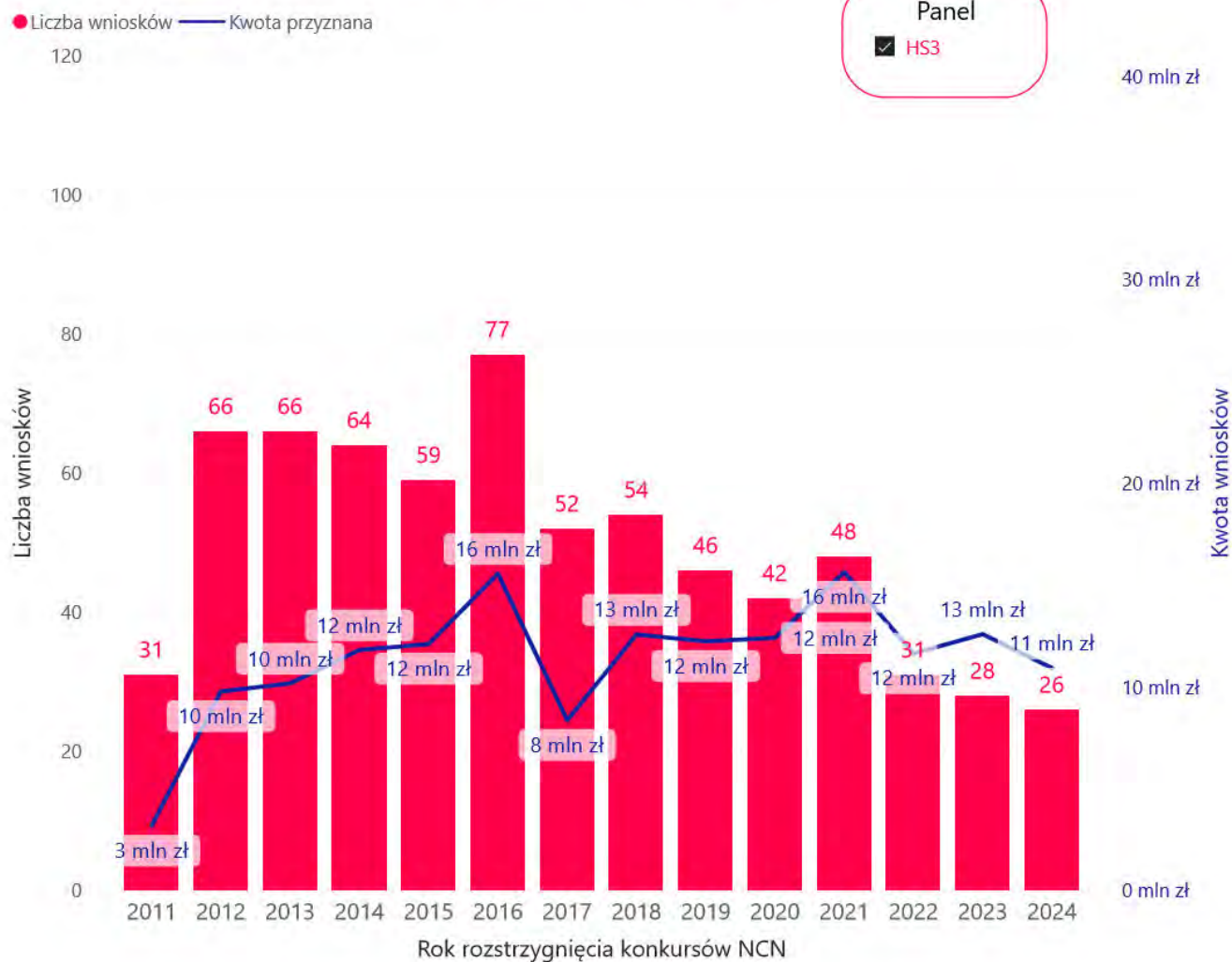
- kwoty przyznanej w całości na konkursy dedykowane Młodym Naukowcom,
- kwoty projektów kierowanych przez Młodych Naukowców w konkursach im niededykowanych,
- kwoty przeznaczanej na stanowiska post-doc i stypendia w projektach niededykowanych oraz niekierowanych przez Młodych Naukowców.

## Liczba i wartość projektów wspartych w konkursach NCN dla młodych naukowców

| Rok rozstrzygnięcia | Wnioski wsparte | Kwota przyznana       |
|---------------------|-----------------|-----------------------|
| 2011                | 31              | 3 185 016 zł          |
| 2012                | 66              | 9 786 780 zł          |
| 2013                | 66              | 10 183 289 zł         |
| 2014                | 64              | 11 824 100 zł         |
| 2015                | 59              | 12 114 458 zł         |
| 2016                | 77              | 15 576 024 zł         |
| 2017                | 52              | 8 371 971 zł          |
| 2018                | 54              | 12 584 519 zł         |
| 2019                | 46              | 12 249 237 zł         |
| 2020                | 42              | 12 418 125 zł         |
| 2021                | 48              | 15 650 311 zł         |
| 2022                | 31              | 11 650 534 zł         |
| 2023                | 28              | 12 601 184 zł         |
| 2024                | 26              | 10 937 724 zł         |
| <b>Ogółem</b>       | <b>690</b>      | <b>159 133 272 zł</b> |

### Typ konkursu

- ETIUDA
- FUGA
- PRELUDIUM
- PRELUDIUM BIS
- SONATA
- SONATINA



Liczba i wartość projektów kierowanych przez młodych naukowców wspartych w konkursach NCN, w których mogą brać udział naukowcy na różnych etapach kariery

| Rok rozstrzygnięcia | Wnioski wsparte | Badania kierowane przez MN | % kierowanych przez MN | Badania kierowane przez nieMN | % kierowanych przez nieMN |
|---------------------|-----------------|----------------------------|------------------------|-------------------------------|---------------------------|
| 2011                | 37              | 1                          | 3%                     | 36                            | 97%                       |
| 2012                | 55              | 6                          | 11%                    | 49                            | 89%                       |
| 2013                | 60              | 6                          | 10%                    | 54                            | 90%                       |
| 2014                | 46              | 4                          | 9%                     | 42                            | 91%                       |
| 2015                | 54              |                            |                        | 54                            | 100%                      |
| 2016                | 81              | 15                         | 19%                    | 66                            | 81%                       |
| 2017                | 98              | 28                         | 29%                    | 70                            | 71%                       |
| 2018                | 76              | 24                         | 32%                    | 52                            | 68%                       |
| 2019                | 59              | 20                         | 34%                    | 39                            | 66%                       |
| 2020                | 66              | 17                         | 26%                    | 49                            | 74%                       |
| 2021                | 72              | 20                         | 28%                    | 52                            | 72%                       |
| 2022                | 54              | 16                         | 30%                    | 38                            | 70%                       |
| 2023                | 56              | 25                         | 45%                    | 31                            | 55%                       |
| 2024                | 72              | 29                         | 40%                    | 43                            | 60%                       |
| <b>Ogółem</b>       | <b>886</b>      | <b>211</b>                 | <b>24%</b>             | <b>675</b>                    | <b>76%</b>                |

| Rok rozstrzygnięcia | Kwota przyznana       | Kwota przyznana MN   | % kwoty przyznanej MN | Kwota przyznana nieMN | % kwoty przyznanej nieMN |
|---------------------|-----------------------|----------------------|-----------------------|-----------------------|--------------------------|
| 2011                | 5 947 303 zł          | 251 776 zł           | 4%                    | 5 695 527 zł          | 96%                      |
| 2012                | 10 729 291 zł         | 1 367 676 zł         | 13%                   | 9 361 615 zł          | 87%                      |
| 2013                | 18 813 324 zł         | 1 809 658 zł         | 10%                   | 17 003 666 zł         | 90%                      |
| 2014                | 18 946 210 zł         | 1 272 122 zł         | 7%                    | 17 674 088 zł         | 93%                      |
| 2015                | 31 098 000 zł         |                      |                       | 31 098 000 zł         | 100%                     |
| 2016                | 40 257 813 zł         | 9 691 917 zł         | 24%                   | 30 565 896 zł         | 76%                      |
| 2017                | 40 782 590 zł         | 8 794 115 zł         | 22%                   | 31 988 475 zł         | 78%                      |
| 2018                | 34 679 027 zł         | 7 618 249 zł         | 22%                   | 27 060 778 zł         | 78%                      |
| 2019                | 35 866 302 zł         | 8 277 909 zł         | 23%                   | 27 588 393 zł         | 77%                      |
| 2020                | 50 957 026 zł         | 5 938 206 zł         | 12%                   | 45 018 820 zł         | 88%                      |
| 2021                | 55 081 941 zł         | 9 858 334 zł         | 18%                   | 45 223 607 zł         | 82%                      |
| 2022                | 49 686 404 zł         | 13 829 823 zł        | 28%                   | 35 856 581 zł         | 72%                      |
| 2023                | 42 280 564 zł         | 12 319 528 zł        | 29%                   | 29 961 036 zł         | 71%                      |
| 2024                | 64 330 252 zł         | 9 908 823 zł         | 15%                   | 54 421 429 zł         | 85%                      |
| <b>Ogółem</b>       | <b>499 456 047 zł</b> | <b>90 938 136 zł</b> | <b>18%</b>            | <b>408 517 911 zł</b> | <b>82%</b>               |

Panel

HS3

Konkurs:

krajowy

międzynarodowy

Typ konkursu

BEETHOVEN

DAINA

GRIEG

HARMONIA

MAESTRO

MINIATURA

MOZART

OPUS

POLONEZ

POLONEZ BIS

POLS

SONATA BIS

SYMFONIA

UWERTURA

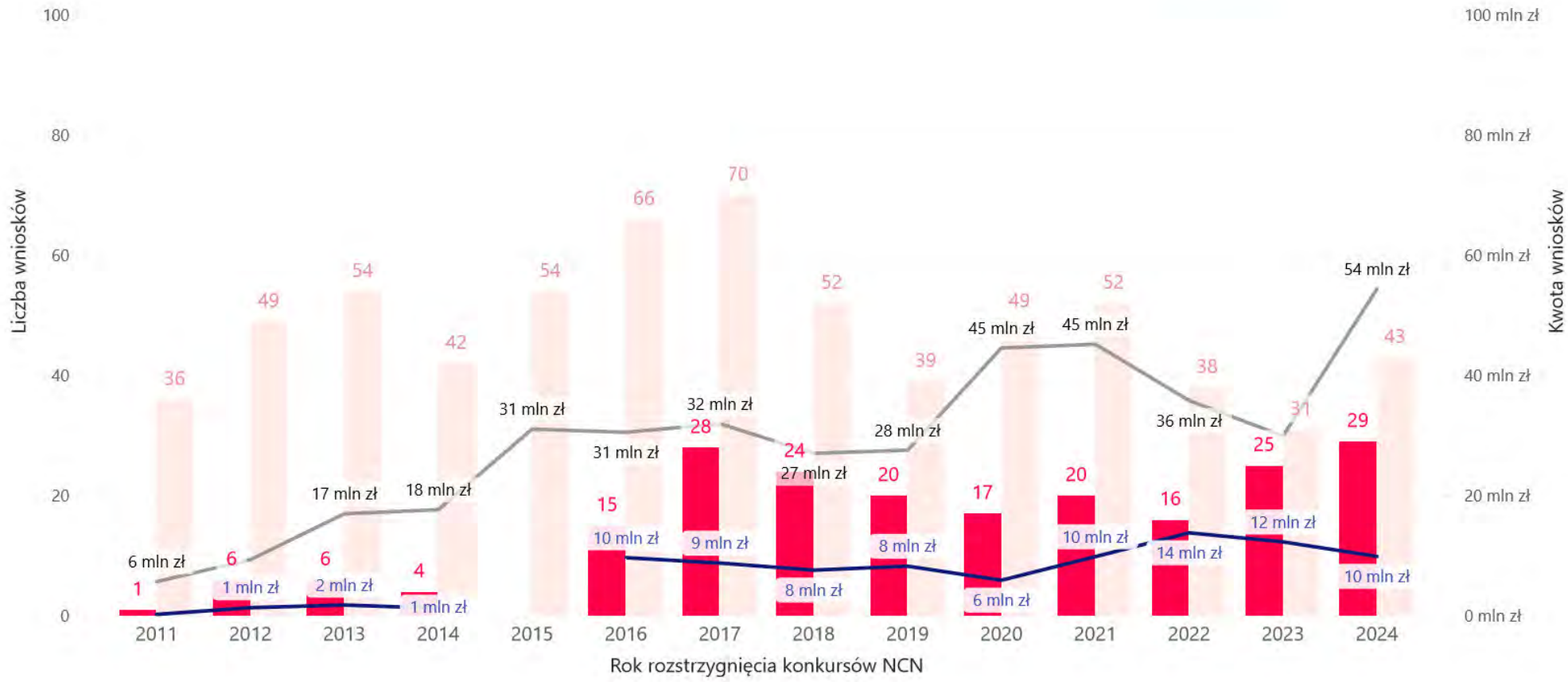
\*Typ konkursu OPUS dotyczy także wniosków OPUS LAP.



Liczba i wartość projektów kierowanych przez młodych naukowców wspartych w konkursach NCN, w których mogą brać udział naukowcy na różnych etapach kariery cd.

● Wnioski MN ● Pozostałe wnioski — Kwota wniosków MN — Kwota pozostałych wniosków

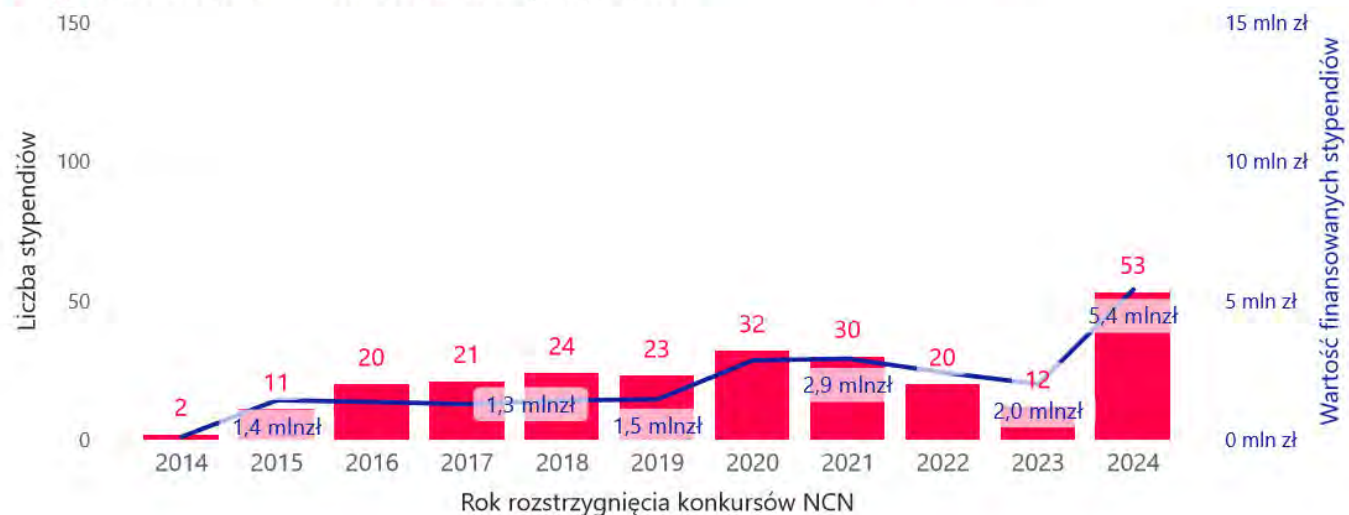
Panel  
 HS3



Liczba i wartość finansowanych przez NCN stypendiów naukowych\* w projektach nierealizowanych przez młodych naukowców lub finansowanych w konkursach NCN, które nie są skierowane tylko do młodych naukowców

| Rok rozstrzygnięcia | Liczba finansowanych stypendiów | Wartość finansowanych stypendiów |
|---------------------|---------------------------------|----------------------------------|
| 2014                | 2                               | 109 500 zł                       |
| 2015                | 11                              | 1 429 200 zł                     |
| 2016                | 20                              | 1 365 000 zł                     |
| 2017                | 21                              | 1 286 200 zł                     |
| 2018                | 24                              | 1 417 800 zł                     |
| 2019                | 23                              | 1 459 500 zł                     |
| 2020                | 32                              | 2 856 740 zł                     |
| 2021                | 30                              | 2 919 948 zł                     |
| 2022                | 20                              | 2 427 000 zł                     |
| 2023                | 12                              | 2 004 600 zł                     |
| 2024                | 53                              | 5 403 600 zł                     |
| <b>Ogółem</b>       | <b>248</b>                      | <b>22 679 088 zł</b>             |

● Stypendia finansowane — Wartość finansowanych stypendiów



Panel

HS3

Konkurs:

krajowy

międzynarodowy

Typ konkursu

BEETHOVEN

DAINA

GRIEG

HARMONIA

MAESTRO

OPUS

POLONEZ BIS

SONATA BIS

SYMFONIA

\* Stypendia zostały ujęte od edycji 13. konkursów NCN (wprowadzenie regulacji).

\*\*Typ konkursu OPUS dotyczy także wniosków OPUS LAP.

Liczba i wartość finansowanych przez NCN stanowisk post-doc\* w projektach nierealizowanych przez młodych naukowców lub finansowanych w konkursach NCN, które nie są skierowane tylko do młodych naukowców

| Rok rozstrzygnięcia | Liczba finansowanych stanowisk post-doc | Wartość finansowanych stanowisk post-doc |
|---------------------|---|--|
| 2015                | 3                                       | 219 432 zł                               |
| 2016                | 9                                       | 1 357 162 zł                             |
| 2017                | 6                                       | 1 235 000 zł                             |
| 2018                | 7                                       | 1 898 000 zł                             |
| 2019                | 3                                       | 840 000 zł                               |
| 2020                | 17                                      | 5 150 000 zł                             |
| 2021                | 22                                      | 5 540 000 zł                             |
| 2022                | 7                                       | 3 490 000 zł                             |
| 2023                | 7                                       | 2 520 000 zł                             |
| 2024                | 20                                      | 7 560 000 zł                             |
| <b>Ogółem</b>       | <b>101</b>                              | <b>29 809 594 zł</b>                     |

● Finansowane stanowiska post-doc — Wartość finansowanych stanowisk post-doc



Panel

HS3

Konkurs:

krajowy

międzynarodowy

Typ konkursu

BEETHOVEN

DAINA

GRIEG

MAESTRO

MOZART

OPUS

SONATA BIS

SYMFONIA

\* Stanowiska post-doc zostały ujęte od edycji 17. konkursów NCN (wprowadzenie regulacji).

\*\*Typ konkursu OPUS dotyczy także wniosków OPUS LAP.

# Finansowanie młodych naukowców w konkursach NCN

Panel HS4

## Jaki % ogółu finansowania stanowiły środki przyznane młodym naukowcom (MN) ?

Panel  
 HS4

| Rok rozstrzygnięcia konkursów NCN* | Kwota przyznana Młodym Naukowcom ogółem** | Kwota przyznana ogółem | % kwoty przyznanej Młodym Naukowcom** |
|------------------------------------|---|------------------------|---------------------------------------|
| 2016                               | 13 118 310 zł                             | 29 737 650 zł          | 44%                                   |
| 2017                               | 10 625 599 zł                             | 31 642 555 zł          | 34%                                   |
| 2018                               | 9 152 201 zł                              | 28 586 031 zł          | 32%                                   |
| 2019                               | 16 203 501 zł                             | 37 976 332 zł          | 43%                                   |
| 2020                               | 18 428 843 zł                             | 41 882 732 zł          | 44%                                   |
| 2021                               | 18 419 047 zł                             | 36 814 328 zł          | 50%                                   |
| 2022                               | 20 744 057 zł                             | 39 295 740 zł          | 53%                                   |
| 2023                               | 15 544 730 zł                             | 31 102 586 zł          | 50%                                   |
| 2024                               | 15 651 686 zł                             | 34 853 903 zł          | 45%                                   |
| Ogółem                             | 137 887 974 zł                            | 311 891 857 zł         | 44%                                   |

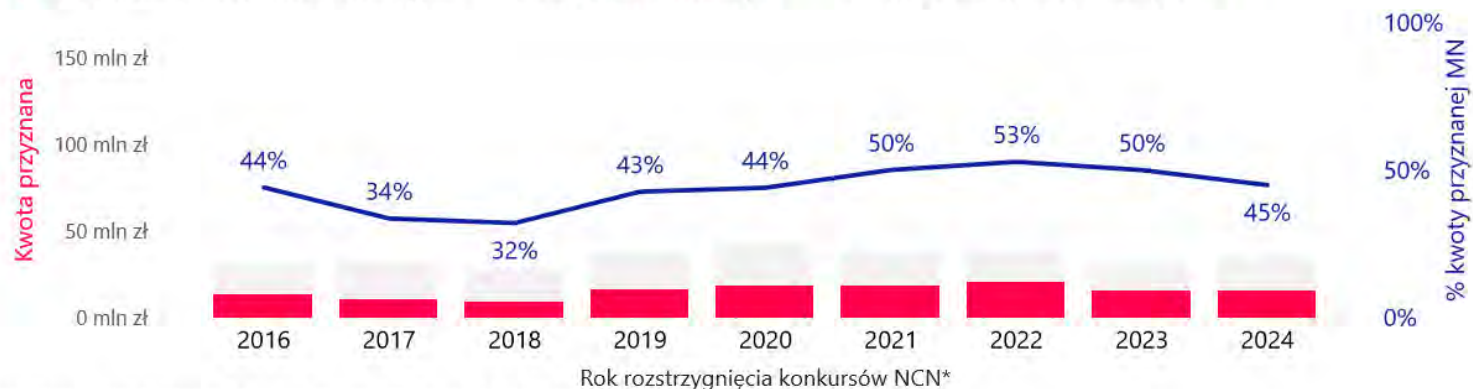
Konkurs:

krajowy  
 międzynarodowy

Typ konkursu

BEETHOVEN  
 DAINA  
 ETIUDA  
 FUGA  
 GRIEG  
 HARMONIA  
 MAESTRO  
 MINIATURA  
 OPUS  
 POLONEZ  
 POLONEZ BIS  
 PRELUDIUM  
 PRELUDIUM BIS  
 SHENG  
 SONATA  
 SONATA BIS  
 UWERTURA

● Kwota przyznana Młodym Naukowcom ogółem\*\*    ■ Kwota przyznana pozostałym    — % kwoty przyznanej Młodym Naukowcom\*\*



\* Rok rozstrzygnięcia obejmuje pełne lata, w których wprowadzono regulacje dotyczące stypendiów i stanowisk post-doc.

\*\* Kwota przyznana Młodym Naukowcom została obliczona jako suma:

- kwoty przyznanej w całości na konkursy dedykowane Młodym Naukowcom,
- kwoty projektów kierowanych przez Młodych Naukowców w konkursach im niededykowanych,
- kwoty przeznaczanej na stanowiska post-doc i stypendia w projektach niededykowanych oraz niekierowanych przez Młodych Naukowców.

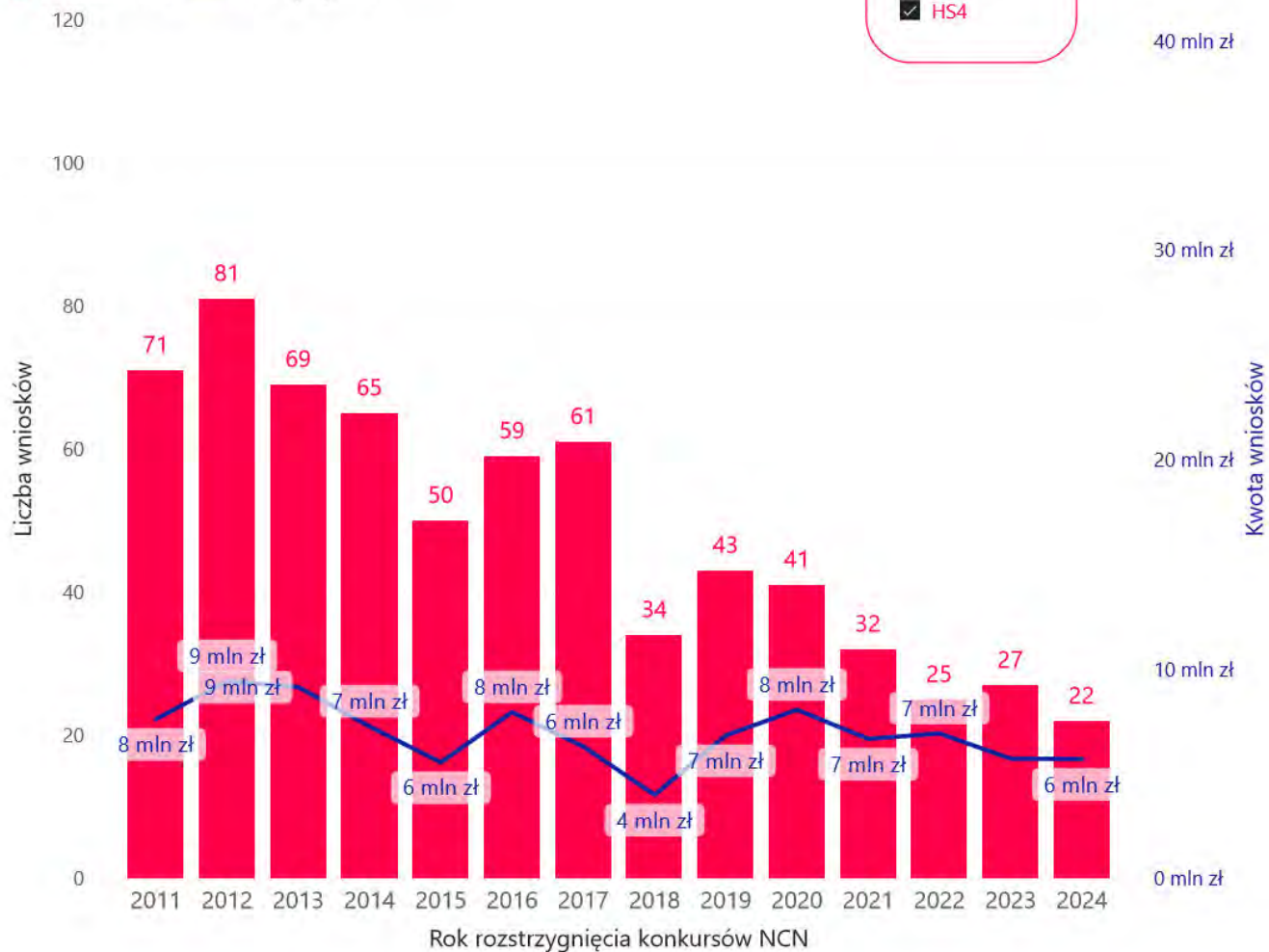
## Liczba i wartość projektów wspartych w konkursach NCN dla młodych naukowców

| Rok rozstrzygnięcia | Wnioski wsparte | Kwota przyznana      |
|---------------------|-----------------|----------------------|
| 2011                | 71              | 7 618 305 zł         |
| 2012                | 81              | 9 430 138 zł         |
| 2013                | 69              | 9 147 619 zł         |
| 2014                | 65              | 7 262 648 zł         |
| 2015                | 50              | 5 552 752 zł         |
| 2016                | 59              | 7 950 872 zł         |
| 2017                | 61              | 6 306 892 zł         |
| 2018                | 34              | 4 006 871 zł         |
| 2019                | 43              | 6 839 025 zł         |
| 2020                | 41              | 8 065 134 zł         |
| 2021                | 32              | 6 674 243 zł         |
| 2022                | 25              | 6 934 948 zł         |
| 2023                | 27              | 5 730 052 zł         |
| 2024                | 22              | 5 712 001 zł         |
| <b>Ogółem</b>       | <b>680</b>      | <b>97 231 500 zł</b> |

### Typ konkursu

- ETIUDA
- FUGA
- PRELUDIUM
- PRELUDIUM BIS
- SONATA

● Liczba wniosków — Kwota przyznana



Liczba i wartość projektów kierowanych przez młodych naukowców wspartych w konkursach NCN, w których mogą brać udział naukowcy na różnych etapach kariery

| Rok rozstrzygnięcia | Wnioski wsparte | Badania kierowane przez MN | % kierowanych przez MN | Badania kierowane przez nieMN | % kierowanych przez nieMN |
|---------------------|-----------------|----------------------------|------------------------|-------------------------------|---------------------------|
| 2011                | 93              | 5                          | 5%                     | 88                            | 95%                       |
| 2012                | 121             | 16                         | 13%                    | 105                           | 87%                       |
| 2013                | 111             | 8                          | 7%                     | 103                           | 93%                       |
| 2014                | 97              | 8                          | 8%                     | 89                            | 92%                       |
| 2015                | 62              | 2                          | 3%                     | 60                            | 97%                       |
| 2016                | 83              | 15                         | 18%                    | 68                            | 82%                       |
| 2017                | 124             | 21                         | 17%                    | 103                           | 83%                       |
| 2018                | 121             | 44                         | 36%                    | 77                            | 64%                       |
| 2019                | 99              | 31                         | 31%                    | 68                            | 69%                       |
| 2020                | 87              | 28                         | 32%                    | 59                            | 68%                       |
| 2021                | 102             | 42                         | 41%                    | 60                            | 59%                       |
| 2022                | 83              | 29                         | 35%                    | 54                            | 65%                       |
| 2023                | 67              | 24                         | 36%                    | 43                            | 64%                       |
| 2024                | 76              | 28                         | 37%                    | 48                            | 63%                       |
| <b>Ogółem</b>       | <b>1 326</b>    | <b>301</b>                 | <b>23%</b>             | <b>1 025</b>                  | <b>77%</b>                |

| Rok rozstrzygnięcia | Kwota przyznana       | Kwota przyznana MN   | % kwoty przyznanej MN | Kwota przyznana nieMN | % kwoty przyznanej nieMN |
|---------------------|-----------------------|----------------------|-----------------------|-----------------------|--------------------------|
| 2011                | 14 478 095 zł         | 518 841 zł           | 4%                    | 13 959 254 zł         | 96%                      |
| 2012                | 24 532 276 zł         | 2 262 669 zł         | 9%                    | 22 269 607 zł         | 91%                      |
| 2013                | 32 153 884 zł         | 1 521 310 zł         | 5%                    | 30 632 574 zł         | 95%                      |
| 2014                | 24 822 493 zł         | 1 734 790 zł         | 7%                    | 23 087 703 zł         | 93%                      |
| 2015                | 19 137 948 zł         | 335 090 zł           | 2%                    | 18 802 858 zł         | 98%                      |
| 2016                | 21 786 778 zł         | 4 238 638 zł         | 19%                   | 17 548 140 zł         | 81%                      |
| 2017                | 25 335 663 zł         | 3 125 146 zł         | 12%                   | 22 210 517 zł         | 88%                      |
| 2018                | 24 579 160 zł         | 3 821 130 zł         | 16%                   | 20 758 030 zł         | 84%                      |
| 2019                | 31 137 307 zł         | 6 120 076 zł         | 20%                   | 25 017 231 zł         | 80%                      |
| 2020                | 33 817 598 zł         | 6 096 309 zł         | 18%                   | 27 721 289 zł         | 82%                      |
| 2021                | 30 140 085 zł         | 7 380 804 zł         | 24%                   | 22 759 281 zł         | 76%                      |
| 2022                | 32 360 792 zł         | 10 444 409 zł        | 32%                   | 21 916 383 zł         | 68%                      |
| 2023                | 25 372 534 zł         | 6 323 678 zł         | 25%                   | 19 048 856 zł         | 75%                      |
| 2024                | 29 141 902 zł         | 7 221 685 zł         | 25%                   | 21 920 217 zł         | 75%                      |
| <b>Ogółem</b>       | <b>368 796 515 zł</b> | <b>61 144 575 zł</b> | <b>17%</b>            | <b>307 651 940 zł</b> | <b>83%</b>               |

Panel  
 HS4

Konkurs:  
 krajowy  
 międzynarodowy

Typ konkursu

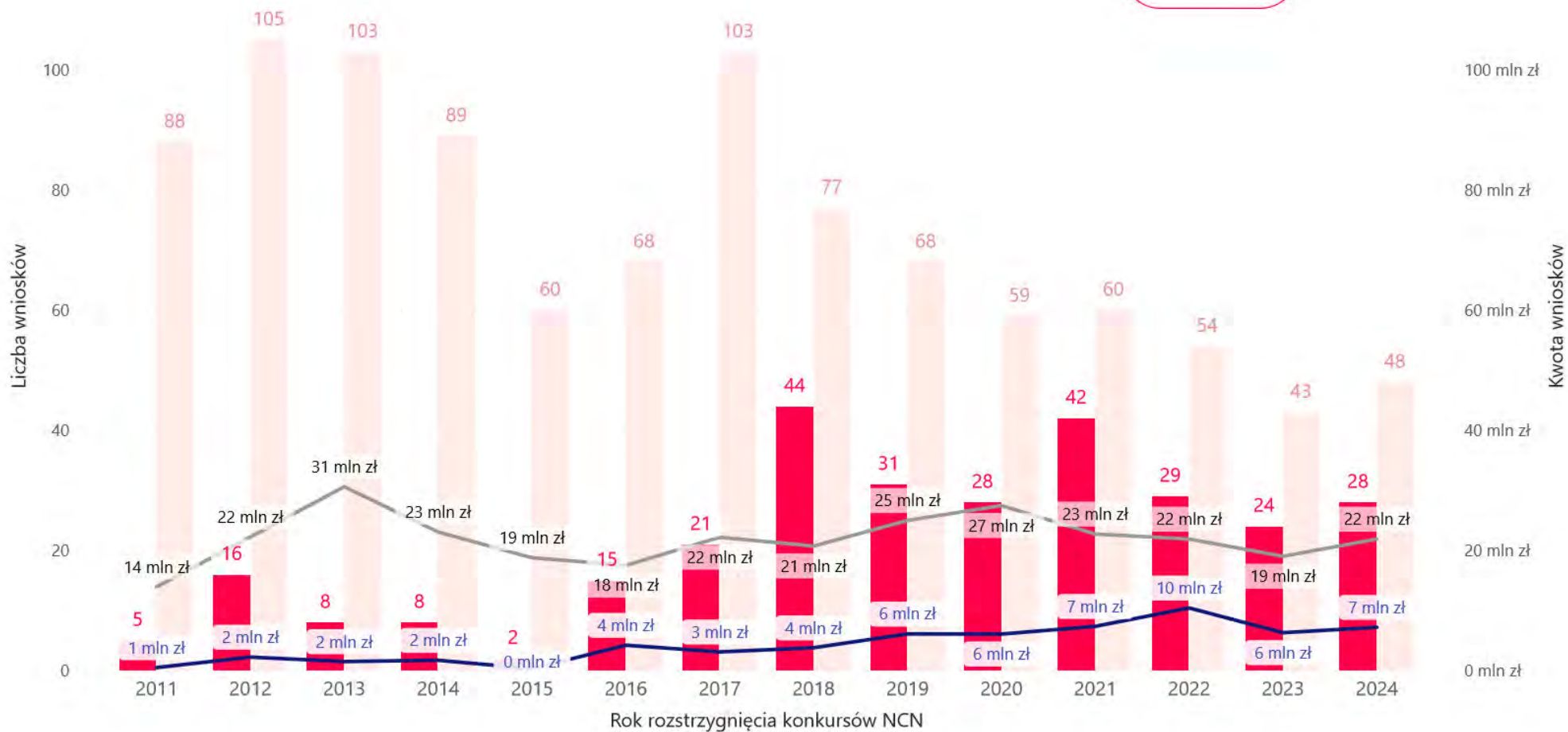
- BEETHOVEN
- DAINA
- GRIEG
- HARMONIA
- MAESTRO
- MINIATURA
- OPUS
- POLONEZ
- POLONEZ BIS
- SHENG
- SONATA BIS
- UWERTURA

\*Typ konkursu OPUS dotyczy także wniosków OPUS LAP.

Liczba i wartość projektów kierowanych przez młodych naukowców wspartych w konkursach NCN, w których mogą brać udział naukowcy na różnych etapach kariery cd.

● Wnioski MN ● Pozostałe wnioski — Kwota wniosków MN — Kwota pozostałych wniosków

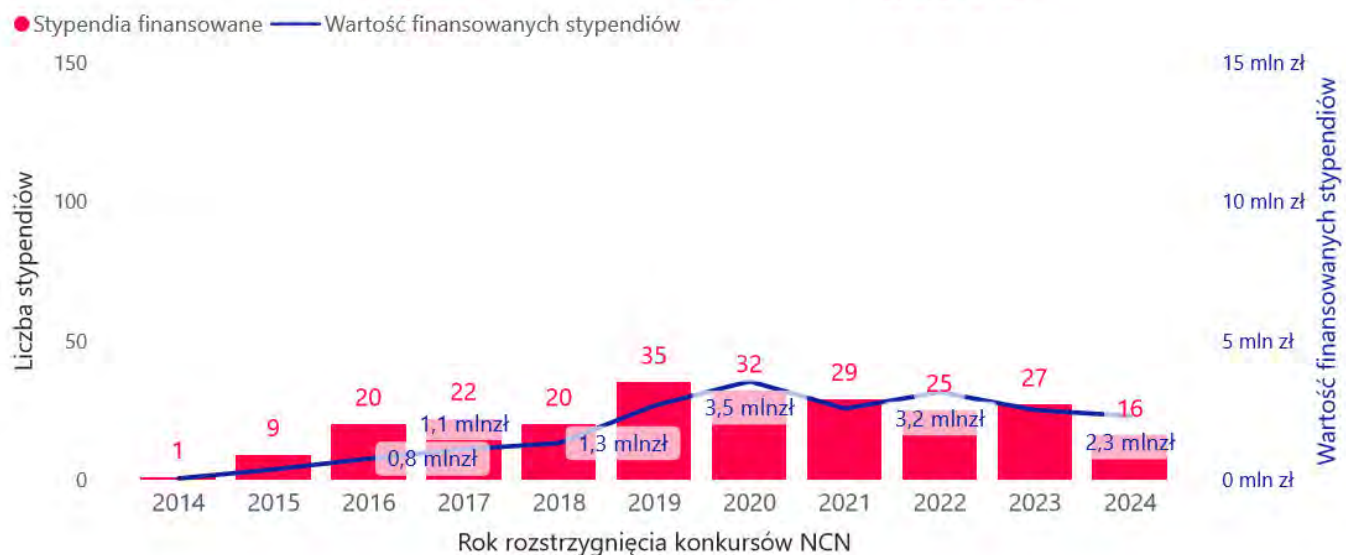
Panel  
 HS4





Liczba i wartość finansowanych przez NCN stypendiów naukowych\* w projektach nierealizowanych przez młodych naukowców lub finansowanych w konkursach NCN, które nie są skierowane tylko do młodych naukowców

| Rok rozstrzygnięcia | Liczba finansowanych stypendiów | Wartość finansowanych stypendiów |
|---------------------|---------------------------------|----------------------------------|
| 2014                | 1                               | 54 000 zł                        |
| 2015                | 9                               | 378 300 zł                       |
| 2016                | 20                              | 765 600 zł                       |
| 2017                | 22                              | 1 101 161 zł                     |
| 2018                | 20                              | 1 324 200 zł                     |
| 2019                | 35                              | 2 674 400 zł                     |
| 2020                | 32                              | 3 547 400 zł                     |
| 2021                | 29                              | 2 564 000 zł                     |
| 2022                | 25                              | 3 154 700 zł                     |
| 2023                | 27                              | 2 511 000 zł                     |
| 2024                | 16                              | 2 298 000 zł                     |
| <b>Ogółem</b>       | <b>236</b>                      | <b>20 372 761 zł</b>             |



Panel

HS4

Konkurs:

krajowy

międzynarodowy

Typ konkursu

BEETHOVEN

DAINA

GRIEG

MAESTRO

OPUS

POLONEZ BIS

SHENG

SONATA BIS

\* Stypendia zostały ujęte od edycji 13. konkursów NCN (wprowadzenie regulacji).

\*\*Typ konkursu OPUS dotyczy także wniosków OPUS LAP.

Liczba i wartość finansowanych przez NCN stanowisk post-doc\* w projektach nierealizowanych przez młodych naukowców lub finansowanych w konkursach NCN, które nie są skierowane tylko do młodych naukowców

| Rok rozstrzygnięcia | Liczba finansowanych stanowisk post-doc | Wartość finansowanych stanowisk post-doc |
|---------------------|---|--|
| 2015                | 8                                       | 232 874 zł                               |
| 2016                | 1                                       | 163 200 zł                               |
| 2017                | 5                                       | 92 400 zł                                |
| 2019                | 2                                       | 570 000 zł                               |
| 2020                | 2                                       | 720 000 zł                               |
| 2021                | 6                                       | 1 800 000 zł                             |
| 2022                | 1                                       | 210 000 zł                               |
| 2023                | 2                                       | 980 000 zł                               |
| 2024                | 1                                       | 420 000 zł                               |
| <b>Ogółem</b>       | <b>28</b>                               | <b>5 188 474 zł</b>                      |

**Panel**

HS4

**Konkurs:**

krajowy

międzynarodowy

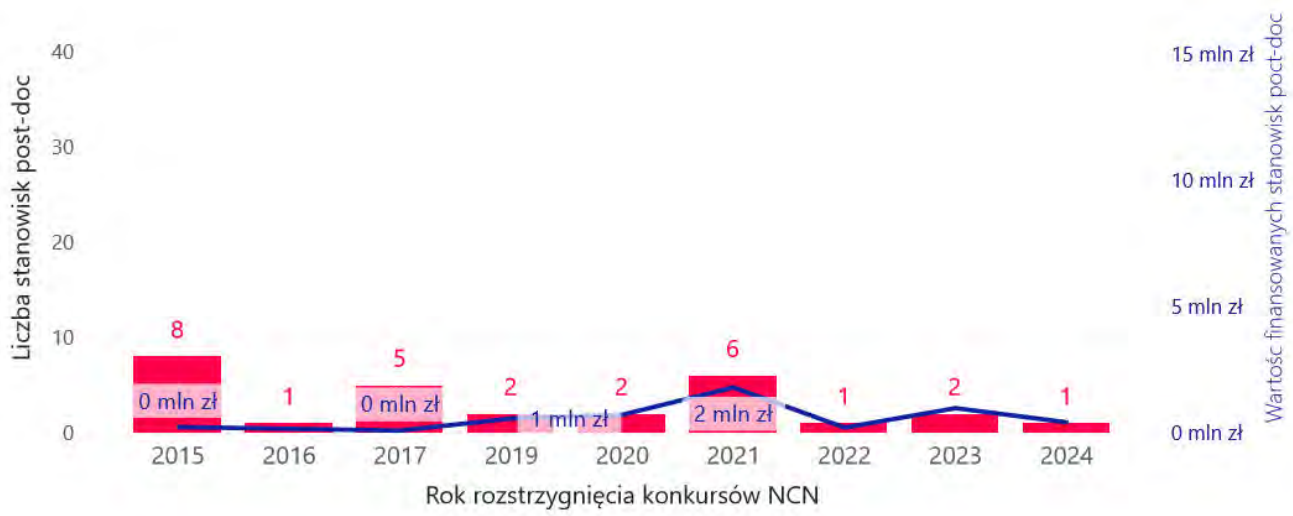
**Typ konkursu**

MAESTRO

OPUS

SONATA BIS

● Finansowane stanowiska post-doc — Wartość finansowanych stanowisk post-doc



\* Stanowiska post-doc zostały ujęte od edycji 17. konkursów NCN (wprowadzenie regulacji).

\*\*Typ konkursu OPUS dotyczy także wniosków OPUS LAP.

# Finansowanie młodych naukowców w konkursach NCN

Panel HS5

## Jaki % ogółu finansowania stanowiły środki przyznane młodym naukowcom (MN) ?

Panel  
 HSS

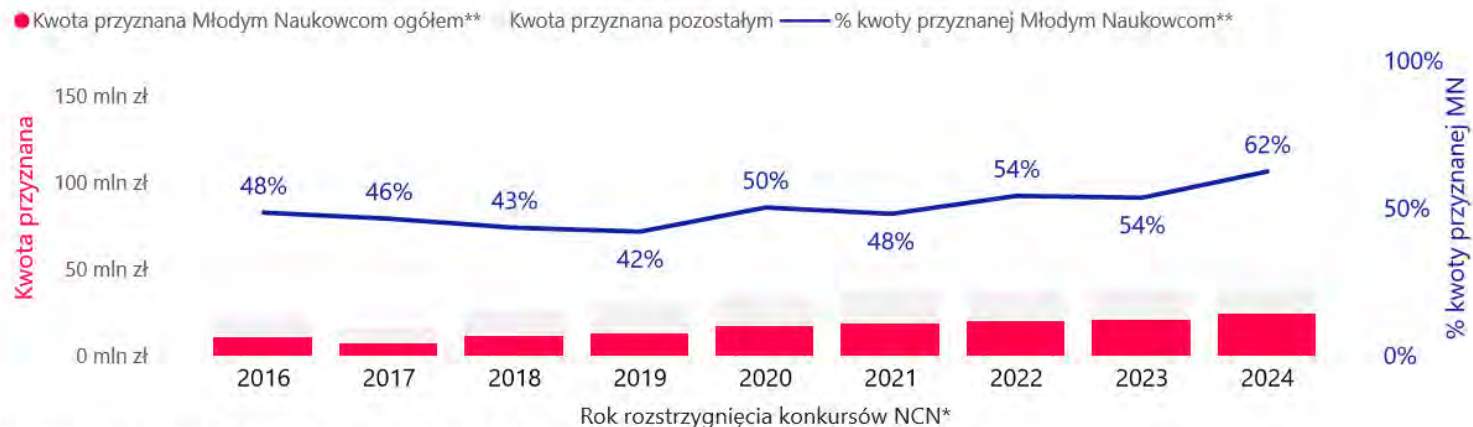
| Rok rozstrzygnięcia konkursów NCN* | Kwota przyznana Młodym Naukowcom ogółem** | Kwota przyznana ogółem | % kwoty przyznanej Młodym Naukowcom** |
|------------------------------------|---|------------------------|---------------------------------------|
| 2016                               | 10 699 341 zł                             | 22 089 113 zł          | 48%                                   |
| 2017                               | 7 292 300 zł                              | 15 720 307 zł          | 46%                                   |
| 2018                               | 11 256 409 zł                             | 25 974 364 zł          | 43%                                   |
| 2019                               | 12 843 279 zł                             | 30 579 604 zł          | 42%                                   |
| 2020                               | 17 228 651 zł                             | 34 328 350 zł          | 50%                                   |
| 2021                               | 18 220 528 zł                             | 37 931 827 zł          | 48%                                   |
| 2022                               | 19 686 074 zł                             | 36 369 004 zł          | 54%                                   |
| 2023                               | 20 460 773 zł                             | 38 240 368 zł          | 54%                                   |
| 2024                               | 24 379 412 zł                             | 39 063 791 zł          | 62%                                   |
| Ogółem                             | 142 066 767 zł                            | 280 296 728 zł         | 51%                                   |

Konkurs:

krajowy  
 międzynarodowy

Typ konkursu

BEETHOVEN  
 DAINA  
 ETIUDA  
 FUGA  
 HARMONIA  
 MAESTRO  
 MINIATURA  
 OPUS  
 POLONEZ  
 POLONEZ BIS  
 POLS  
 PRELUDIUM  
 PRELUDIUM BIS  
 SONATA  
 SONATA BIS  
 SONATINA  
 UWERTURA



\* Rok rozstrzygnięcia obejmuje pełne lata, w których wprowadzono regulacje dotyczące stypendiów i stanowisk post-doc.

\*\* Kwota przyznana Młodym Naukowcom została obliczona jako suma:

- kwoty przyznanej w całości na konkursy dedykowane Młodym Naukowcom,
- kwoty projektów kierowanych przez Młodych Naukowców w konkursach im niededykowanych,
- kwoty przeznaczanej na stanowiska post-doc i stypendia w projektach niededykowanych oraz niekierowanych przez Młodych Naukowców.

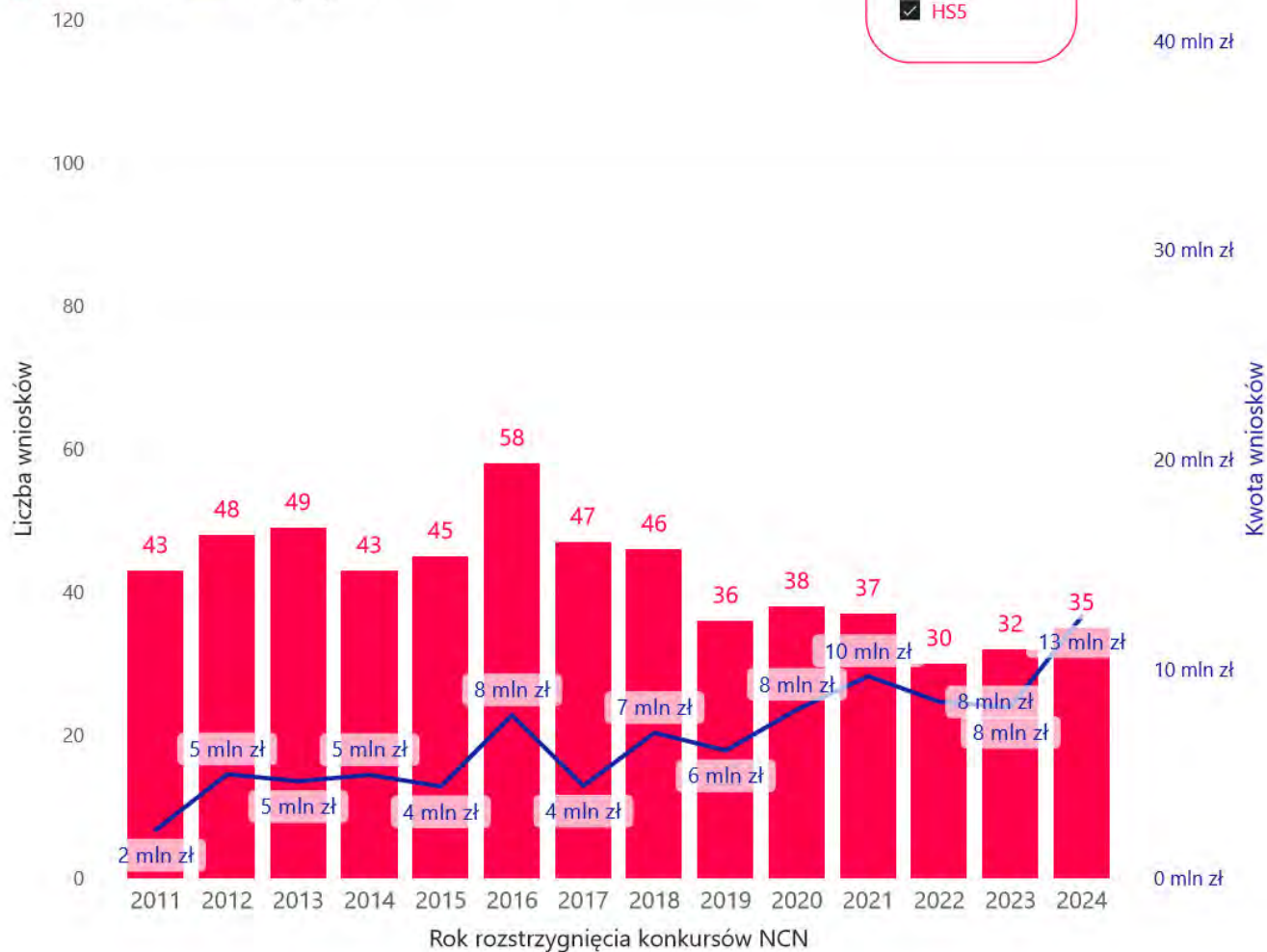
## Liczba i wartość projektów wspartych w konkursach NCN dla młodych naukowców

| Rok rozstrzygnięcia | Wnioski wsparte | Kwota przyznana      |
|---------------------|-----------------|----------------------|
| 2011                | 43              | 2 330 855 zł         |
| 2012                | 48              | 4 983 654 zł         |
| 2013                | 49              | 4 653 368 zł         |
| 2014                | 43              | 4 954 196 zł         |
| 2015                | 45              | 4 404 064 zł         |
| 2016                | 58              | 7 811 059 zł         |
| 2017                | 47              | 4 432 873 zł         |
| 2018                | 46              | 6 961 341 zł         |
| 2019                | 36              | 6 123 013 zł         |
| 2020                | 38              | 8 071 522 zł         |
| 2021                | 37              | 9 673 983 zł         |
| 2022                | 30              | 8 443 830 zł         |
| 2023                | 32              | 8 194 395 zł         |
| 2024                | 35              | 12 523 546 zł        |
| <b>Ogółem</b>       | <b>587</b>      | <b>93 561 699 zł</b> |

### Typ konkursu

- ETIUDA
- FUGA
- PRELUDIUM
- PRELUDIUM BIS
- SONATA
- SONATINA

● Liczba wniosków — Kwota przyznana



Panel

HSS

40 mln zł

30 mln zł

20 mln zł

10 mln zł

0 mln zł

Kwota wniosków

Liczba i wartość projektów kierowanych przez młodych naukowców wspartych w konkursach NCN, w których mogą brać udział naukowcy na różnych etapach kariery

| Rok rozstrzygnięcia | Wnioski wsparte | Badania kierowane przez MN | % kierowanych przez MN | Badania kierowane przez nieMN | % kierowanych przez nieMN |
|---------------------|-----------------|----------------------------|------------------------|-------------------------------|---------------------------|
| 2011                | 34              | 7                          | 21%                    | 27                            | 79%                       |
| 2012                | 36              |                            |                        | 36                            | 100%                      |
| 2013                | 72              | 8                          | 11%                    | 64                            | 89%                       |
| 2014                | 43              | 3                          | 7%                     | 40                            | 93%                       |
| 2015                | 42              |                            |                        | 42                            | 100%                      |
| 2016                | 51              | 6                          | 12%                    | 45                            | 88%                       |
| 2017                | 60              | 20                         | 33%                    | 40                            | 67%                       |
| 2018                | 77              | 21                         | 27%                    | 56                            | 73%                       |
| 2019                | 100             | 40                         | 40%                    | 60                            | 60%                       |
| 2020                | 79              | 31                         | 39%                    | 48                            | 61%                       |
| 2021                | 87              | 32                         | 37%                    | 55                            | 63%                       |
| 2022                | 60              | 20                         | 33%                    | 40                            | 67%                       |
| 2023                | 58              | 29                         | 50%                    | 29                            | 50%                       |
| 2024                | 60              | 28                         | 47%                    | 32                            | 53%                       |
| <b>Ogółem</b>       | <b>859</b>      | <b>245</b>                 | <b>29%</b>             | <b>614</b>                    | <b>71%</b>                |

| Rok rozstrzygnięcia | Kwota przyznana       | Kwota przyznana MN   | % kwoty przyznanej MN | Kwota przyznana nieMN | % kwoty przyznanej nieMN |
|---------------------|-----------------------|----------------------|-----------------------|-----------------------|--------------------------|
| 2011                | 3 463 772 zł          | 609 284 zł           | 18%                   | 2 854 488 zł          | 82%                      |
| 2012                | 10 770 455 zł         |                      |                       | 10 770 455 zł         | 100%                     |
| 2013                | 15 755 439 zł         | 1 196 371 zł         | 8%                    | 14 559 068 zł         | 92%                      |
| 2014                | 10 294 912 zł         | 577 040 zł           | 6%                    | 9 717 872 zł          | 94%                      |
| 2015                | 11 082 861 zł         |                      |                       | 11 082 861 zł         | 100%                     |
| 2016                | 14 278 054 zł         | 2 026 174 zł         | 14%                   | 12 251 880 zł         | 86%                      |
| 2017                | 11 287 434 zł         | 1 925 057 zł         | 17%                   | 9 362 377 zł          | 83%                      |
| 2018                | 19 013 023 zł         | 1 747 268 zł         | 9%                    | 17 265 755 zł         | 91%                      |
| 2019                | 24 456 591 zł         | 4 559 466 zł         | 19%                   | 19 897 125 zł         | 81%                      |
| 2020                | 26 256 828 zł         | 4 638 029 zł         | 18%                   | 21 618 799 zł         | 82%                      |
| 2021                | 28 257 844 zł         | 5 518 345 zł         | 20%                   | 22 739 499 zł         | 80%                      |
| 2022                | 27 925 174 zł         | 6 928 644 zł         | 25%                   | 20 996 530 zł         | 75%                      |
| 2023                | 30 045 973 zł         | 9 245 878 zł         | 31%                   | 20 800 095 zł         | 69%                      |
| 2024                | 26 540 245 zł         | 7 514 399 zł         | 28%                   | 19 025 846 zł         | 72%                      |
| <b>Ogółem</b>       | <b>259 428 605 zł</b> | <b>46 485 955 zł</b> | <b>18%</b>            | <b>212 942 650 zł</b> | <b>82%</b>               |

Panel  
 HS5

Konkurs:  
 krajowy  
 międzynarodowy

Typ konkursu

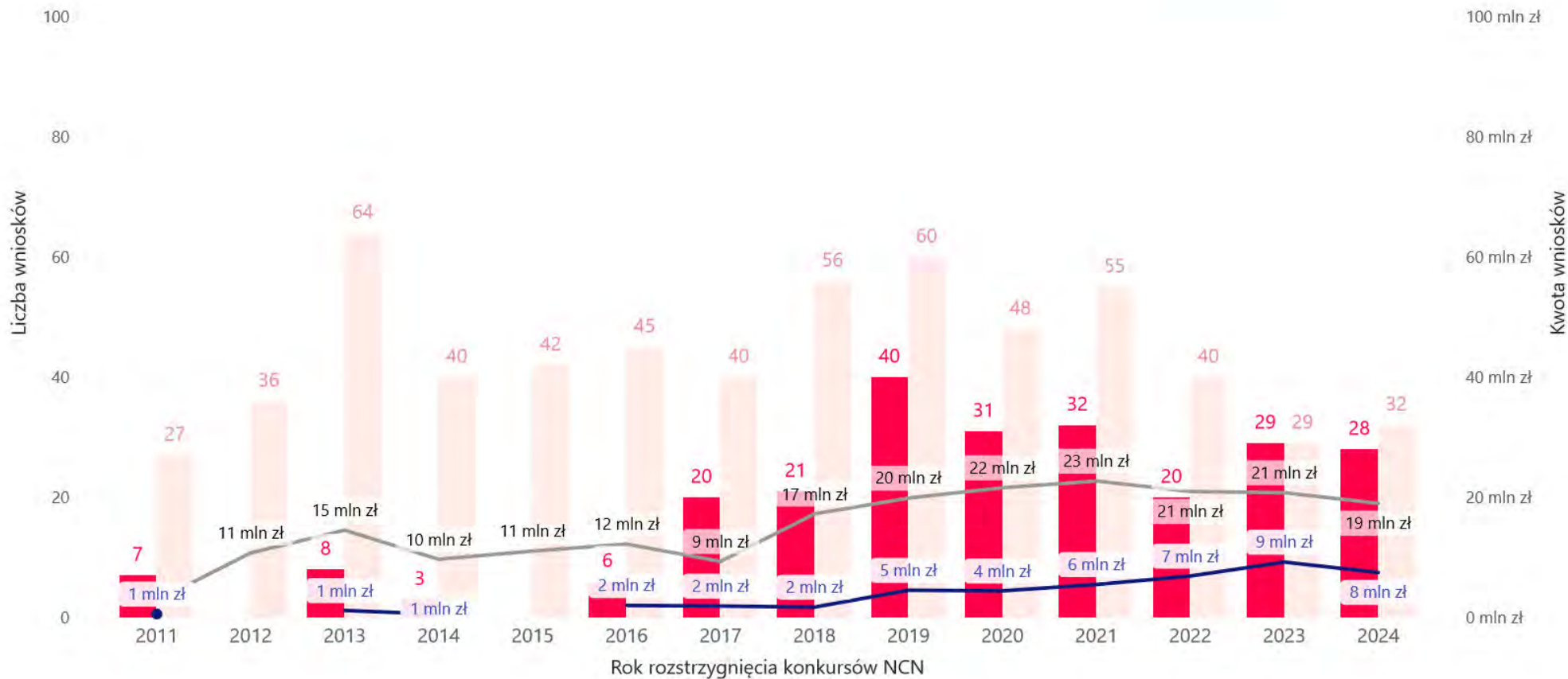
- BEETHOVEN
- DAINA
- HARMONIA
- MAESTRO
- MINIATURA
- OPUS
- POLONEZ
- POLONEZ BIS
- POLS
- SONATA BIS
- UWERTURA

\*Typ konkursu OPUS dotyczy także wniosków OPUS LAP.

Liczba i wartość projektów kierowanych przez młodych naukowców wspartych w konkursach NCN, w których mogą brać udział naukowcy na różnych etapach kariery cd.

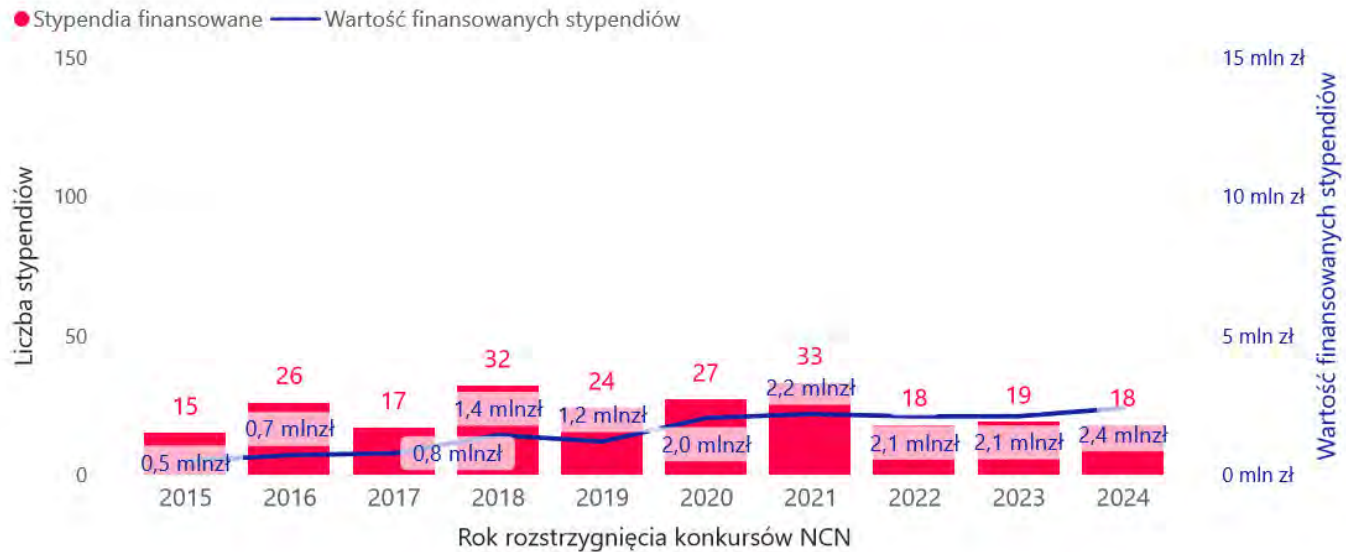
● Wnioski MN ● Pozostałe wnioski — Kwota wniosków MN — Kwota pozostałych wniosków

Panel  
 HS5



Liczba i wartość finansowanych przez NCN stypendiów naukowych\* w projektach nierealizowanych przez młodych naukowców lub finansowanych w konkursach NCN, które nie są skierowane tylko do młodych naukowców

| Rok rozstrzygnięcia | Liczba finansowanych stypendiów | Wartość finansowanych stypendiów |
|---------------------|---------------------------------|----------------------------------|
| 2015                | 15                              | 501 600 zł                       |
| 2016                | 26                              | 709 540 zł                       |
| 2017                | 17                              | 780 500 zł                       |
| 2018                | 32                              | 1 431 800 zł                     |
| 2019                | 24                              | 1 200 800 zł                     |
| 2020                | 27                              | 2 049 100 zł                     |
| 2021                | 33                              | 2 188 200 zł                     |
| 2022                | 18                              | 2 103 600 zł                     |
| 2023                | 19                              | 2 110 500 zł                     |
| 2024                | 18                              | 2 404 800 zł                     |
| <b>Ogółem</b>       | <b>229</b>                      | <b>15 480 440 zł</b>             |



Panel

HS5

Konkurs:

krajowy

międzynarodowy

Typ konkursu

BEETHOVEN

DAINA

MAESTRO

OPUS

POLONEZ BIS

SONATA BIS

\* Stypendia zostały ujęte od edycji 13. konkursów NCN (wprowadzenie regulacji).

\*\*Typ konkursu OPUS dotyczy także wniosków OPUS LAP.



Liczba i wartość finansowanych przez NCN stanowisk post-doc\* w projektach nierealizowanych przez młodych naukowców lub finansowanych w konkursach NCN, które nie są skierowane tylko do młodych naukowców

| Rok rozstrzygnięcia | Liczba finansowanych stanowisk post-doc | Wartość finansowanych stanowisk post-doc |
|---------------------|---|--|
| 2015                | 5                                       | 677 760 zł                               |
| 2016                | 1                                       | 152 568 zł                               |
| 2017                | 1                                       | 153 870 zł                               |
| 2018                | 5                                       | 1 116 000 zł                             |
| 2019                | 5                                       | 960 000 zł                               |
| 2020                | 7                                       | 2 470 000 zł                             |
| 2021                | 3                                       | 840 000 zł                               |
| 2022                | 7                                       | 2 210 000 zł                             |
| 2023                | 2                                       | 910 000 zł                               |
| 2024                | 5                                       | 1 936 667 zł                             |
| <b>Ogółem</b>       | <b>41</b>                               | <b>11 426 865 zł</b>                     |

● Finansowane stanowiska post-doc — Wartość finansowanych stanowisk post-doc



Panel

HS5

Konkurs:

krajowy

międzynarodowy

Typ konkursu

MAESTRO

OPUS

SONATA BIS

\* Stanowiska post-doc zostały ujęte od edycji 17. konkursów NCN (wprowadzenie regulacji).

\*\*Typ konkursu OPUS dotyczy także wniosków OPUS LAP.

# Finansowanie młodych naukowców w konkursach NCN

Panel HS6

## Jaki % ogółu finansowania stanowiły środki przyznane młodym naukowcom (MN) ?

Panel

HS6

| Rok rozstrzygnięcia konkursów NCN* | Kwota przyznana Młodym Naukowcom ogółem** | Kwota przyznana ogółem | % kwoty przyznanej Młodym Naukowcom** |
|------------------------------------|---|------------------------|---------------------------------------|
| 2016                               | 23 240 568 zł                             | 39 130 250 zł          | 59%                                   |
| 2017                               | 26 428 224 zł                             | 48 013 068 zł          | 55%                                   |
| 2018                               | 35 513 471 zł                             | 59 184 681 zł          | 60%                                   |
| 2019                               | 33 734 357 zł                             | 62 622 703 zł          | 54%                                   |
| 2020                               | 55 089 128 zł                             | 109 979 479 zł         | 50%                                   |
| 2021                               | 45 435 865 zł                             | 77 993 232 zł          | 58%                                   |
| 2022                               | 41 882 673 zł                             | 62 407 223 zł          | 67%                                   |
| 2023                               | 32 633 745 zł                             | 55 787 510 zł          | 58%                                   |
| 2024                               | 46 364 447 zł                             | 67 591 314 zł          | 69%                                   |
| Ogółem                             | 340 322 478 zł                            | 582 709 460 zł         | 58%                                   |

Konkurs:

krajowy

międzynarodowy

Typ konkursu

ALPHORN

BEETHOVEN

DAINA

ETIUDA

FUGA

GRIEG

HARMONIA

IDEALAB

MAESTRO

MINIATURA

OPUS

POLONEZ

POLONEZ BIS

POLS

PRELUDIUM

PRELUDIUM BIS

SHENG

SONATA

SONATA BIS

SONATINA

UWERTURA



\* Rok rozstrzygnięcia obejmuje pełne lata, w których wprowadzono regulacje dotyczące stypendiów i stanowisk post-doc.

\*\* Kwota przyznana Młodym Naukowcom została obliczona jako suma:

- kwoty przyznanej w całości na konkursy dedykowane Młodym Naukowcom,
- kwoty projektów kierowanych przez Młodych Naukowców w konkursach im niededykowanych,
- kwoty przeznaczanej na stanowiska post-doc i stypendia w projektach niededykowanych oraz niekierowanych przez Młodych Naukowców.

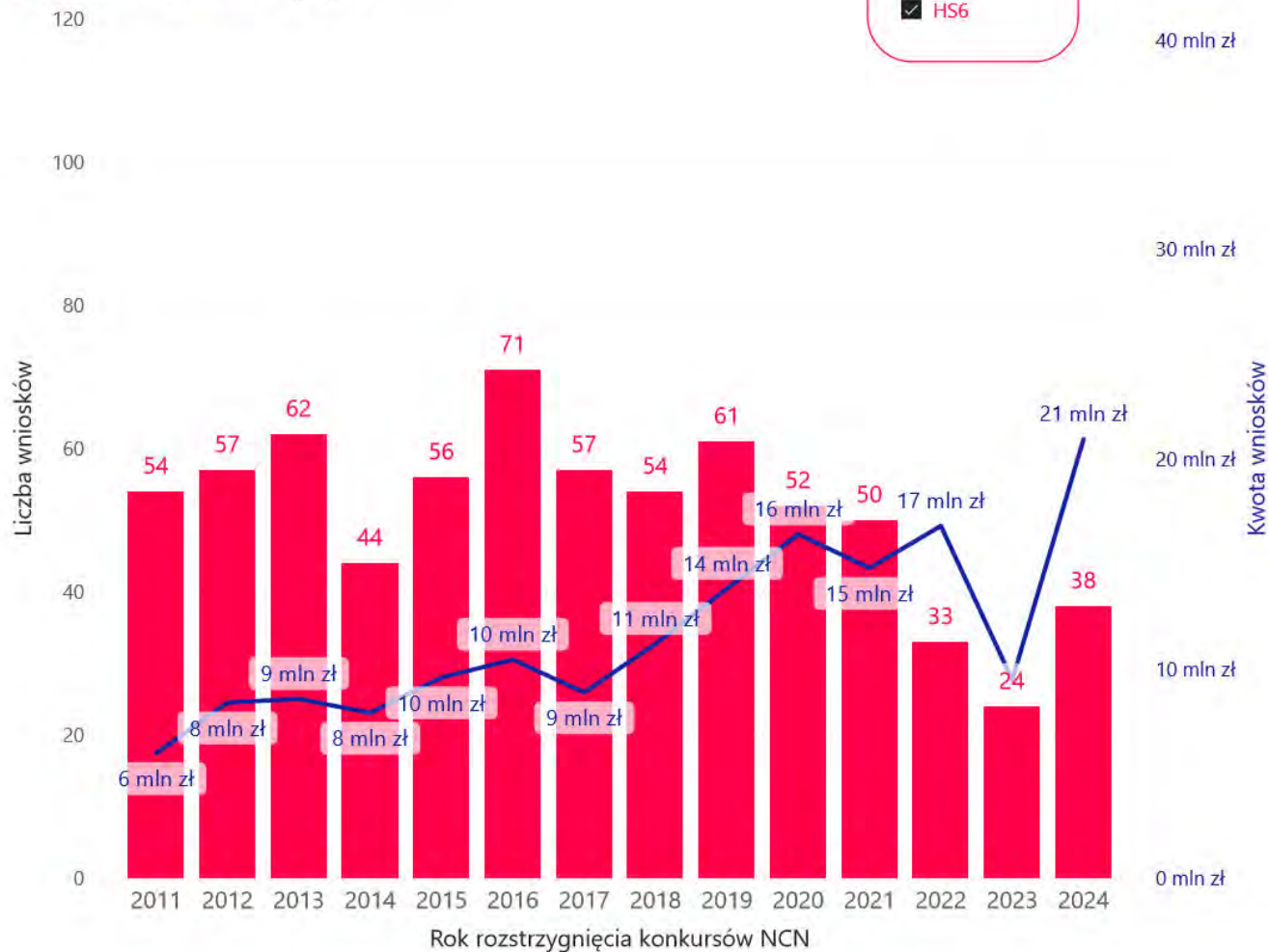
## Liczba i wartość projektów wspartych w konkursach NCN dla młodych naukowców

| Rok rozstrzygnięcia | Wnioski wsparte | Kwota przyznana       |
|---------------------|-----------------|-----------------------|
| 2011                | 54              | 5 977 556 zł          |
| 2012                | 57              | 8 397 499 zł          |
| 2013                | 62              | 8 570 289 zł          |
| 2014                | 44              | 7 901 341 zł          |
| 2015                | 56              | 9 593 906 zł          |
| 2016                | 71              | 10 442 086 zł         |
| 2017                | 57              | 8 879 918 zł          |
| 2018                | 54              | 11 200 654 zł         |
| 2019                | 61              | 13 833 249 zł         |
| 2020                | 52              | 16 427 180 zł         |
| 2021                | 50              | 14 815 124 zł         |
| 2022                | 33              | 16 823 167 zł         |
| 2023                | 24              | 9 482 416 zł          |
| 2024                | 38              | 20 962 234 zł         |
| <b>Ogółem</b>       | <b>713</b>      | <b>163 306 619 zł</b> |

### Typ konkursu

- ETIUDA
- FUGA
- PRELUDIUM
- PRELUDIUM BIS
- SONATA
- SONATINA

● Liczba wniosków — Kwota przyznana



Liczba i wartość projektów kierowanych przez młodych naukowców wspartych w konkursach NCN, w których mogą brać udział naukowcy na różnych etapach kariery

| Rok rozstrzygnięcia | Wnioski wsparte | Badania kierowane przez MN | % kierowanych przez MN | Badania kierowane przez nieMN | % kierowanych przez nieMN |
|---------------------|-----------------|----------------------------|------------------------|-------------------------------|---------------------------|
| 2011                | 29              | 3                          | 10%                    | 26                            | 90%                       |
| 2012                | 55              | 8                          | 15%                    | 47                            | 85%                       |
| 2013                | 52              | 7                          | 13%                    | 45                            | 87%                       |
| 2014                | 42              | 12                         | 29%                    | 30                            | 71%                       |
| 2015                | 60              | 5                          | 8%                     | 55                            | 92%                       |
| 2016                | 48              | 17                         | 35%                    | 31                            | 65%                       |
| 2017                | 105             | 42                         | 40%                    | 63                            | 60%                       |
| 2018                | 87              | 48                         | 55%                    | 39                            | 45%                       |
| 2019                | 82              | 35                         | 43%                    | 47                            | 57%                       |
| 2020                | 74              | 27                         | 36%                    | 47                            | 64%                       |
| 2021                | 80              | 36                         | 45%                    | 44                            | 55%                       |
| 2022                | 60              | 29                         | 48%                    | 31                            | 52%                       |
| 2023                | 58              | 27                         | 47%                    | 31                            | 53%                       |
| 2024                | 83              | 40                         | 48%                    | 43                            | 52%                       |
| <b>Ogółem</b>       | <b>915</b>      | <b>336</b>                 | <b>37%</b>             | <b>579</b>                    | <b>63%</b>                |

| Rok rozstrzygnięcia | Kwota przyznana       | Kwota przyznana MN    | % kwoty przyznanej MN | Kwota przyznana nieMN | % kwoty przyznanej nieMN |
|---------------------|-----------------------|-----------------------|-----------------------|-----------------------|--------------------------|
| 2011                | 6 613 065 zł          | 442 410 zł            | 7%                    | 6 170 655 zł          | 93%                      |
| 2012                | 31 225 085 zł         | 2 621 433 zł          | 8%                    | 28 603 652 zł         | 92%                      |
| 2013                | 31 651 785 zł         | 2 625 689 zł          | 8%                    | 29 026 096 zł         | 92%                      |
| 2014                | 19 530 139 zł         | 3 816 839 zł          | 20%                   | 15 713 300 zł         | 80%                      |
| 2015                | 35 351 936 zł         | 2 079 440 zł          | 6%                    | 33 272 496 zł         | 94%                      |
| 2016                | 28 688 164 zł         | 8 564 798 zł          | 30%                   | 20 123 366 zł         | 70%                      |
| 2017                | 39 133 150 zł         | 12 346 275 zł         | 32%                   | 26 786 875 zł         | 68%                      |
| 2018                | 47 984 027 zł         | 14 894 517 zł         | 31%                   | 33 089 510 zł         | 69%                      |
| 2019                | 48 789 454 zł         | 9 797 404 zł          | 20%                   | 38 992 050 zł         | 80%                      |
| 2020                | 93 552 299 zł         | 21 280 949 zł         | 23%                   | 72 271 350 zł         | 77%                      |
| 2021                | 63 178 108 zł         | 16 396 941 zł         | 26%                   | 46 781 167 zł         | 74%                      |
| 2022                | 45 584 056 zł         | 15 503 506 zł         | 34%                   | 30 080 550 zł         | 66%                      |
| 2023                | 46 305 094 zł         | 14 542 329 zł         | 31%                   | 31 762 765 zł         | 69%                      |
| 2024                | 46 629 080 zł         | 17 743 713 zł         | 38%                   | 28 885 367 zł         | 62%                      |
| <b>Ogółem</b>       | <b>584 215 442 zł</b> | <b>142 656 243 zł</b> | <b>24%</b>            | <b>441 559 199 zł</b> | <b>76%</b>               |

Panel

HS6

Konkurs:

krajowy

międzynarodowy

Typ konkursu

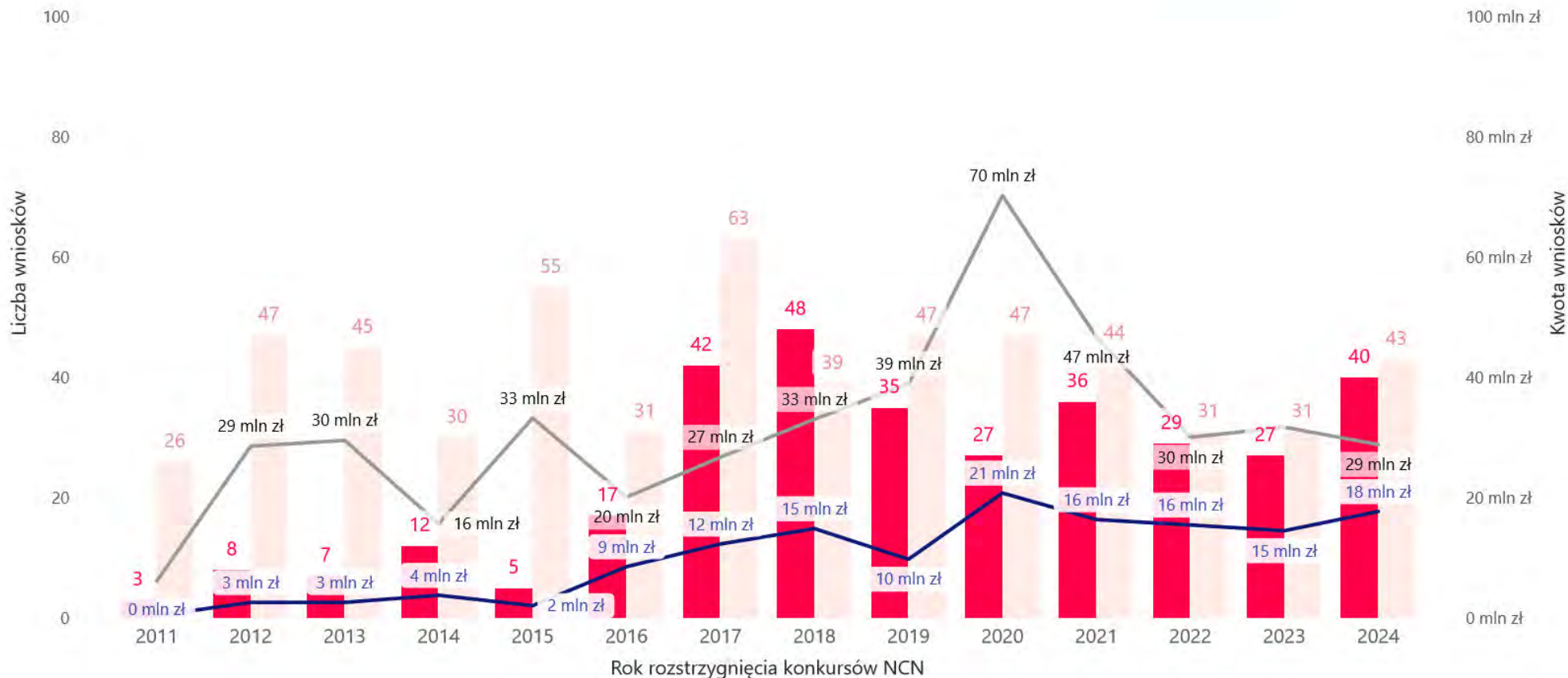
- ALPHORN
- BEETHOVEN
- DAINA
- GRIEG
- HARMONIA
- IDEALAB
- MAESTRO
- MINIATURA
- OPUS
- POLONEZ
- POLONEZ BIS
- POLS
- SHENG
- SONATA BIS
- SYMFONIA
- UWERTURA

\*Typ konkursu OPUS dotyczy także wniosków OPUS LAP.

Liczba i wartość projektów kierowanych przez młodych naukowców wspartych w konkursach NCN, w których mogą brać udział naukowcy na różnych etapach kariery cd.

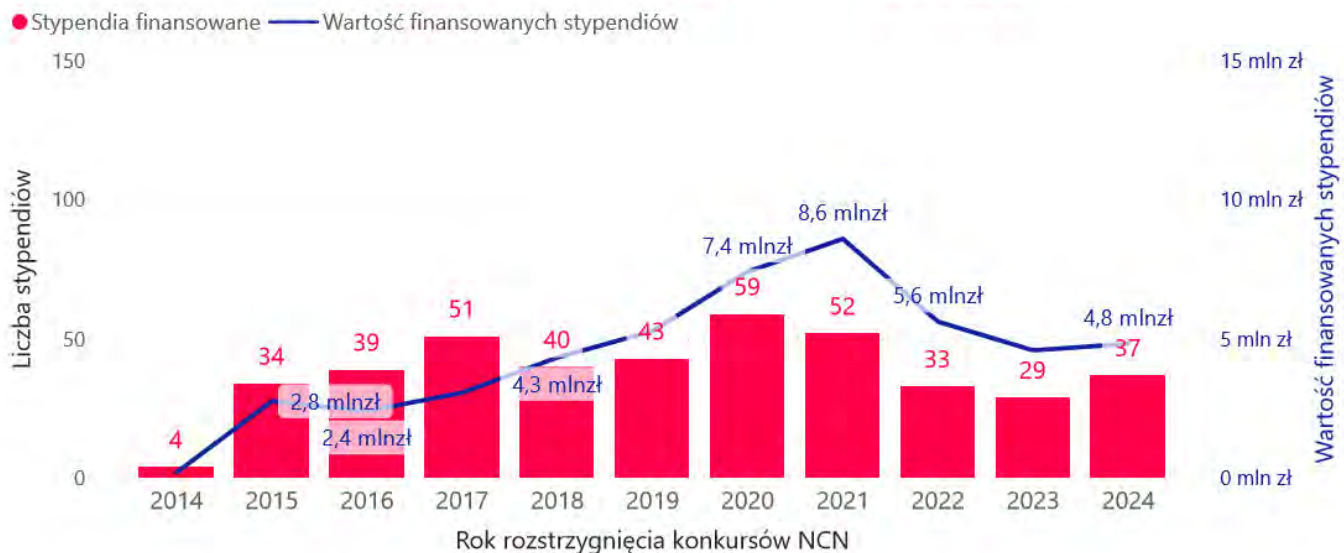
● Wnioski MN ● Pozostałe wnioski — Kwota wniosków MN — Kwota pozostałych wniosków

Panel  
 HS6



Liczba i wartość finansowanych przez NCN stypendiów naukowych\* w projektach nierealizowanych przez młodych naukowców lub finansowanych w konkursach NCN, które nie są skierowane tylko do młodych naukowców

| Rok rozstrzygnięcia | Liczba finansowanych stypendiów | Wartość finansowanych stypendiów |
|---------------------|---------------------------------|----------------------------------|
| 2014                | 4                               | 201 000 zł                       |
| 2015                | 34                              | 2 757 200 zł                     |
| 2016                | 39                              | 2 400 884 zł                     |
| 2017                | 51                              | 3 062 738 zł                     |
| 2018                | 40                              | 4 328 700 zł                     |
| 2019                | 43                              | 5 280 500 zł                     |
| 2020                | 59                              | 7 415 800 zł                     |
| 2021                | 52                              | 8 593 800 zł                     |
| 2022                | 33                              | 5 616 000 zł                     |
| 2023                | 29                              | 4 584 000 zł                     |
| 2024                | 37                              | 4 823 500 zł                     |
| <b>Ogółem</b>       | <b>421</b>                      | <b>49 064 122 zł</b>             |



**Panel**

HS6

**Konkurs:**

krajowy

międzynarodowy

**Typ konkursu**

ALPHORN

BEETHOVEN

DAINA

GRIEG

HARMONIA

IDEALAB

MAESTRO

OPUS

SHENG

SONATA BIS

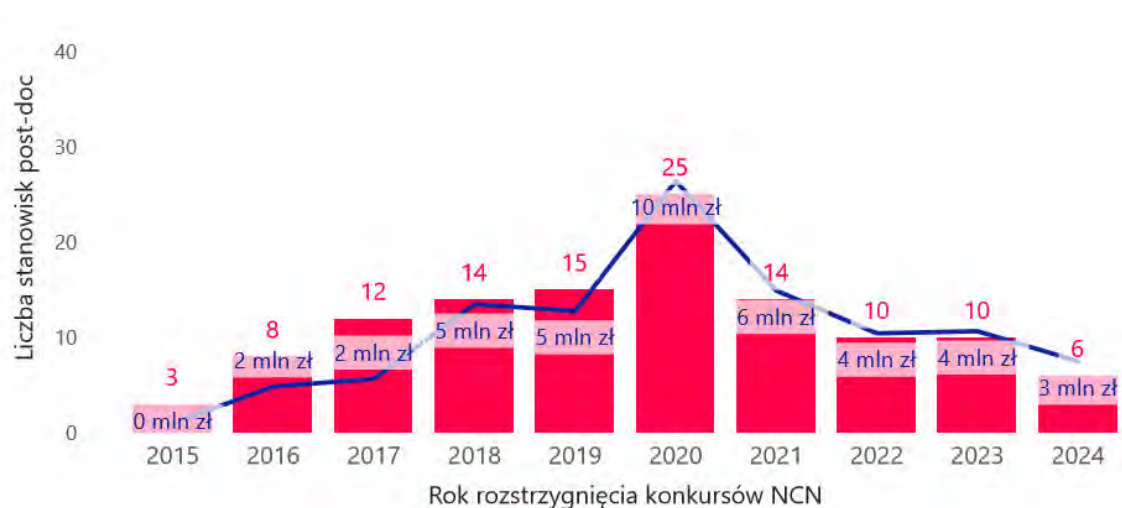
\* Stypendia zostały ujęte od edycji 13. konkursów NCN (wprowadzenie regulacji).

\*\*Typ konkursu OPUS dotyczy także wniosków OPUS LAP.

Liczba i wartość finansowanych przez NCN stanowisk post-doc\* w projektach nierealizowanych przez młodych naukowców lub finansowanych w konkursach NCN, które nie są skierowane tylko do młodych naukowców

| Rok rozstrzygnięcia | Liczba finansowanych stanowisk post-doc | Wartość finansowanych stanowisk post-doc |
|---------------------|---|--|
| 2015                | 3                                       | 384 000 zł                               |
| 2016                | 8                                       | 1 832 800 zł                             |
| 2017                | 12                                      | 2 139 293 zł                             |
| 2018                | 14                                      | 5 089 600 zł                             |
| 2019                | 15                                      | 4 823 204 zł                             |
| 2020                | 25                                      | 9 965 199 zł                             |
| 2021                | 14                                      | 5 630 000 zł                             |
| 2022                | 10                                      | 3 940 000 zł                             |
| 2023                | 10                                      | 4 025 000 zł                             |
| 2024                | 6                                       | 2 835 000 zł                             |
| <b>Ogółem</b>       | <b>117</b>                              | <b>40 664 096 zł</b>                     |

● Finansowane stanowiska post-doc — Wartość finansowanych stanowisk post-doc



Panel

HSG

Konkurs:

krajowy

międzynarodowy

Typ konkursu

ALPHORN

BEETHOVEN

DAINA

GRIEG

MAESTRO

OPUS

SHENG

SONATA BIS

\* Stanowiska post-doc zostały ujęte od edycji 17. konkursów NCN (wprowadzenie regulacji).

\*\*Typ konkursu OPUS dotyczy także wniosków OPUS LAP.



# Finansowanie młodych naukowców w konkursach NCN

Panel NZ1

## Jaki % ogółu finansowania stanowiły środki przyznane młodym naukowcom (MN) ?

Panel  
 NZ1

| Rok rozstrzygnięcia konkursów NCN* | Kwota przyznana Młodym Naukowcom ogółem** | Kwota przyznana ogółem | % kwoty przyznanej Młodym Naukowcom** |
|------------------------------------|---|------------------------|---------------------------------------|
| 2016                               | 29 133 648 zł                             | 70 532 632 zł          | 41%                                   |
| 2017                               | 28 175 362 zł                             | 60 467 868 zł          | 47%                                   |
| 2018                               | 32 759 379 zł                             | 65 900 113 zł          | 50%                                   |
| 2019                               | 33 580 883 zł                             | 78 561 335 zł          | 43%                                   |
| 2020                               | 30 419 931 zł                             | 77 802 033 zł          | 39%                                   |
| 2021                               | 23 651 679 zł                             | 50 924 942 zł          | 46%                                   |
| 2022                               | 33 204 529 zł                             | 67 851 004 zł          | 49%                                   |
| 2023                               | 39 598 961 zł                             | 74 824 833 zł          | 53%                                   |
| 2024                               | 31 090 956 zł                             | 60 068 329 zł          | 52%                                   |
| Ogółem                             | 281 615 328 zł                            | 606 933 089 zł         | 46%                                   |

Konkurs:

krajowy  
 międzynarodowy

Typ konkursu

BEETHOVEN LIFE  
 DAINA  
 ETIUDA  
 FUGA  
 GRIEG  
 HARMONIA  
 MAESTRO  
 MINIATURA  
 OPUS  
 POLONEZ  
 POLONEZ BIS  
 POLS  
 PRELUDIUM  
 PRELUDIUM BIS  
 SHENG  
 SONATA  
 SONATA BIS  
 SONATINA  
 SYMFONIA

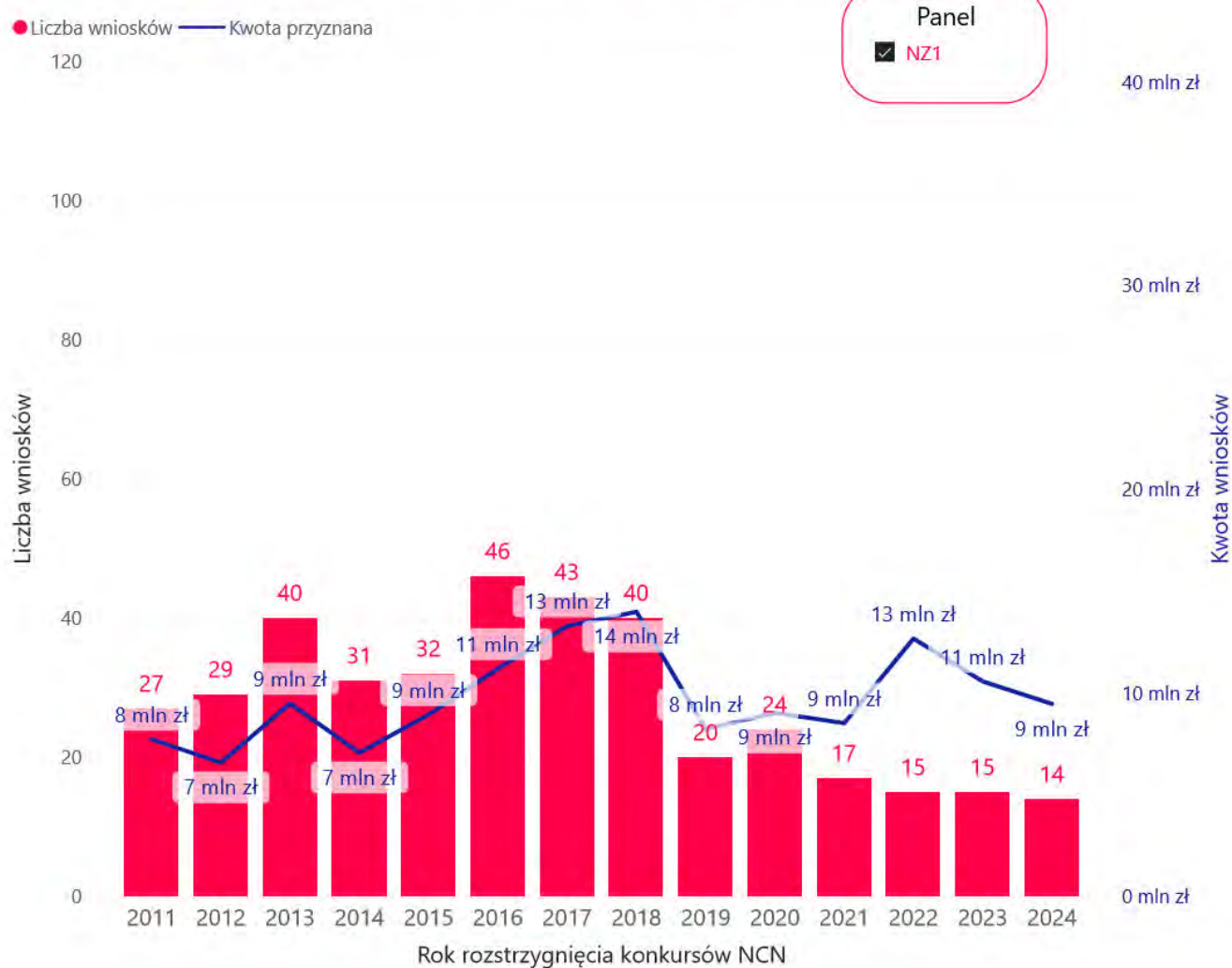


\* Rok rozstrzygnięcia obejmuje pełne lata, w których wprowadzono regulacje dotyczące stypendiów i stanowisk post-doc.  
 \*\* Kwota przyznana Młodym Naukowcom została obliczona jako suma:  
 • kwoty przyznanej w całości na konkursy dedykowane Młodym Naukowcom,  
 • kwoty projektów kierowanych przez Młodych Naukowców w konkursach im niededykowanych,  
 • kwoty przeznaczanej na stanowiska post-doc i stypendia w projektach niededykowanych oraz niekierowanych przez Młodych Naukowców.

## Liczba i wartość projektów wspartych w konkursach NCN dla młodych naukowców

| Rok rozstrzygnięcia | Wnioski wsparte | Kwota przyznana       |
|---------------------|-----------------|-----------------------|
| 2011                | 27              | 7 726 040 zł          |
| 2012                | 29              | 6 581 936 zł          |
| 2013                | 40              | 9 484 967 zł          |
| 2014                | 31              | 7 065 703 zł          |
| 2015                | 32              | 8 934 736 zł          |
| 2016                | 46              | 11 192 310 zł         |
| 2017                | 43              | 13 285 244 zł         |
| 2018                | 40              | 13 988 377 zł         |
| 2019                | 20              | 8 218 465 zł          |
| 2020                | 24              | 9 025 804 zł          |
| 2021                | 17              | 8 520 631 zł          |
| 2022                | 15              | 12 673 437 zł         |
| 2023                | 15              | 10 568 894 zł         |
| 2024                | 14              | 9 468 156 zł          |
| <b>Ogółem</b>       | <b>393</b>      | <b>136 734 700 zł</b> |

- Typ konkursu**
- ETIUDA
  - FUGA
  - PRELUDIUM
  - PRELUDIUM BIS
  - SONATA
  - SONATINA



Liczba i wartość projektów kierowanych przez młodych naukowców wspartych w konkursach NCN, w których mogą brać udział naukowcy na różnych etapach kariery

| Rok rozstrzygnięcia | Wnioski wsparte | Badania kierowane przez MN | % kierowanych przez MN | Badania kierowane przez nieMN | % kierowanych przez nieMN |
|---------------------|-----------------|----------------------------|------------------------|-------------------------------|---------------------------|
| 2011                | 25              |                            |                        | 25                            | 100%                      |
| 2012                | 52              | 1                          | 2%                     | 51                            | 98%                       |
| 2013                | 45              | 2                          | 4%                     | 43                            | 96%                       |
| 2014                | 30              | 1                          | 3%                     | 29                            | 97%                       |
| 2015                | 29              | 2                          | 7%                     | 27                            | 93%                       |
| 2016                | 44              | 7                          | 16%                    | 37                            | 84%                       |
| 2017                | 57              | 17                         | 30%                    | 40                            | 70%                       |
| 2018                | 52              | 19                         | 37%                    | 33                            | 63%                       |
| 2019                | 63              | 24                         | 38%                    | 39                            | 62%                       |
| 2020                | 39              | 12                         | 31%                    | 27                            | 69%                       |
| 2021                | 44              | 21                         | 48%                    | 23                            | 52%                       |
| 2022                | 31              | 7                          | 23%                    | 24                            | 77%                       |
| 2023                | 40              | 19                         | 48%                    | 21                            | 53%                       |
| 2024                | 36              | 16                         | 44%                    | 20                            | 56%                       |
| <b>Ogółem</b>       | <b>587</b>      | <b>148</b>                 | <b>25%</b>             | <b>439</b>                    | <b>75%</b>                |

| Rok rozstrzygnięcia | Kwota przyznana       | Kwota przyznana MN   | % kwoty przyznanej MN | Kwota przyznana nieMN | % kwoty przyznanej nieMN |
|---------------------|-----------------------|----------------------|-----------------------|-----------------------|--------------------------|
| 2011                | 12 970 385 zł         |                      |                       | 12 970 385 zł         | 100%                     |
| 2012                | 48 880 981 zł         | 700 210 zł           | 1%                    | 48 180 771 zł         | 99%                      |
| 2013                | 66 107 470 zł         | 2 976 677 zł         | 5%                    | 63 130 793 zł         | 95%                      |
| 2014                | 42 231 807 zł         | 810 300 zł           | 2%                    | 41 421 507 zł         | 98%                      |
| 2015                | 35 359 613 zł         | 2 162 900 zł         | 6%                    | 33 196 713 zł         | 94%                      |
| 2016                | 59 340 322 zł         | 8 412 774 zł         | 14%                   | 50 927 548 zł         | 86%                      |
| 2017                | 47 182 624 zł         | 7 185 608 zł         | 15%                   | 39 997 016 zł         | 85%                      |
| 2018                | 51 911 736 zł         | 11 190 002 zł        | 22%                   | 40 721 734 zł         | 78%                      |
| 2019                | 70 342 870 zł         | 12 263 118 zł        | 17%                   | 58 079 752 zł         | 83%                      |
| 2020                | 68 776 229 zł         | 3 982 643 zł         | 6%                    | 64 793 586 zł         | 94%                      |
| 2021                | 42 404 311 zł         | 4 418 048 zł         | 10%                   | 37 986 263 zł         | 90%                      |
| 2022                | 55 177 567 zł         | 8 296 425 zł         | 15%                   | 46 881 142 zł         | 85%                      |
| 2023                | 64 255 939 zł         | 18 469 567 zł        | 29%                   | 45 786 372 zł         | 71%                      |
| 2024                | 50 600 173 zł         | 11 088 800 zł        | 22%                   | 39 511 373 zł         | 78%                      |
| <b>Ogółem</b>       | <b>715 542 027 zł</b> | <b>91 957 072 zł</b> | <b>13%</b>            | <b>623 584 955 zł</b> | <b>87%</b>               |

Panel

NZ1

Konkurs:

krajowy

międzynarodowy

Typ konkursu

BEETHOVEN LIFE

DAINA

GRIEG

HARMONIA

MAESTRO

MINIATURA

OPUS

POLONEZ

POLONEZ BIS

POLS

SHENG

SONATA BIS

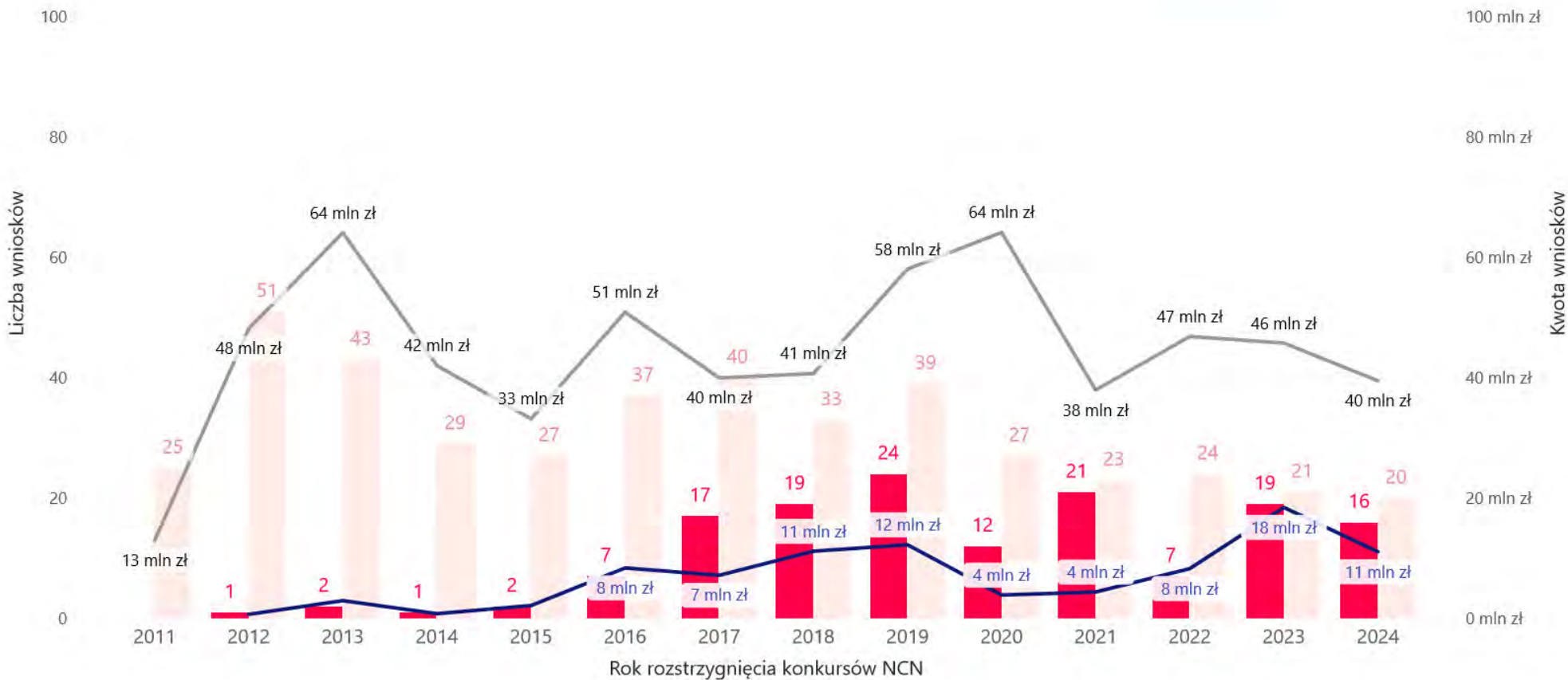
SYMFONIA

\*Typ konkursu OPUS dotyczy także wniosków OPUS LAP.

Liczba i wartość projektów kierowanych przez młodych naukowców wspartych w konkursach NCN, w których mogą brać udział naukowcy na różnych etapach kariery cd.

● Wnioski MN ● Pozostałe wnioski — Kwota wniosków MN — Kwota pozostałych wniosków

Panel  
 NZ1



Liczba i wartość finansowanych przez NCN stypendiów naukowych\* w projektach nierealizowanych przez młodych naukowców lub finansowanych w konkursach NCN, które nie są skierowane tylko do młodych naukowców

| Rok rozstrzygnięcia | Liczba finansowanych stypendiów | Wartość finansowanych stypendiów |
|---------------------|---------------------------------|----------------------------------|
| 2014                | 8                               | 486 000 zł                       |
| 2015                | 30                              | 2 987 200 zł                     |
| 2016                | 41                              | 3 837 600 zł                     |
| 2017                | 34                              | 2 898 250 zł                     |
| 2018                | 32                              | 3 014 000 zł                     |
| 2019                | 53                              | 6 109 300 zł                     |
| 2020                | 31                              | 5 570 000 zł                     |
| 2021                | 19                              | 3 573 000 zł                     |
| 2022                | 33                              | 5 593 000 zł                     |
| 2023                | 28                              | 5 380 500 zł                     |
| 2024                | 24                              | 4 584 000 zł                     |
| <b>Ogółem</b>       | <b>333</b>                      | <b>44 032 850 zł</b>             |



Panel

NZ1

Konkurs:

krajowy

międzynarodowy

Typ konkursu

BEETHOVEN LIFE

HARMONIA

MAESTRO

OPUS

SHENG

SONATA BIS

SYMFONIA

\* Stypendia zostały ujęte od edycji 13. konkursów NCN (wprowadzenie regulacji).

\*\*Typ konkursu OPUS dotyczy także wniosków OPUS LAP.

Liczba i wartość finansowanych przez NCN stanowisk post-doc\* w projektach nierealizowanych przez młodych naukowców lub finansowanych w konkursach NCN, które nie są skierowane tylko do młodych naukowców

| Rok rozstrzygnięcia | Liczba finansowanych stanowisk post-doc | Wartość finansowanych stanowisk post-doc |
|---------------------|---|--|
| 2015                | 3                                       | 612 000 zł                               |
| 2016                | 21                                      | 5 690 964 zł                             |
| 2017                | 18                                      | 4 806 260 zł                             |
| 2018                | 12                                      | 4 567 000 zł                             |
| 2019                | 21                                      | 6 990 000 zł                             |
| 2020                | 27                                      | 11 841 484 zł                            |
| 2021                | 17                                      | 7 140 000 zł                             |
| 2022                | 15                                      | 6 641 667 zł                             |
| 2023                | 10                                      | 5 180 000 zł                             |
| 2024                | 12                                      | 5 950 000 zł                             |
| <b>Ogółem</b>       | <b>156</b>                              | <b>59 419 375 zł</b>                     |

● Finansowane stanowiska post-doc — Wartość finansowanych stanowisk post-doc



Panel

NZ1

Konkurs:

krajowy

międzynarodowy

Typ konkursu

BEETHOVEN LIFE

DAINA

GRIEG

MAESTRO

OPUS

SHENG

SONATA BIS

SYMFONIA

\* Stanowiska post-doc zostały ujęte od edycji 17. konkursów NCN (wprowadzenie regulacji).

\*\*Typ konkursu OPUS dotyczy także wniosków OPUS LAP.

# Finansowanie młodych naukowców w konkursach NCN

Panel NZ2



## Jaki % ogółu finansowania stanowiły środki przyznane młodym naukowcom (MN) ?

Panel

NZ2

| Rok rozstrzygnięcia konkursów NCN* | Kwota przyznana Młodym Naukowcom ogółem** | Kwota przyznana ogółem | % kwoty przyznanej Młodym Naukowcom** |
|------------------------------------|---|------------------------|---------------------------------------|
| 2016                               | 8 935 251 zł                              | 34 134 514 zł          | 26%                                   |
| 2017                               | 13 181 534 zł                             | 32 813 653 zł          | 40%                                   |
| 2018                               | 14 243 500 zł                             | 30 934 406 zł          | 46%                                   |
| 2019                               | 22 413 234 zł                             | 41 588 081 zł          | 54%                                   |
| 2020                               | 15 818 545 zł                             | 38 617 712 zł          | 41%                                   |
| 2021                               | 28 511 914 zł                             | 54 354 146 zł          | 52%                                   |
| 2022                               | 26 933 706 zł                             | 48 388 806 zł          | 56%                                   |
| 2023                               | 12 943 637 zł                             | 36 073 626 zł          | 36%                                   |
| 2024                               | 23 186 190 zł                             | 47 378 397 zł          | 49%                                   |
| Ogółem                             | 166 167 511 zł                            | 364 283 341 zł         | 46%                                   |

Konkurs:

krajowy

międzynarodowy

Typ konkursu

BEETHOVEN LIFE

DAINA

ETIUDA

GRIEG

HARMONIA

MAESTRO

MINIATURA

OPUS

POLONEZ

POLONEZ BIS

POLS

PRELUDIUM

PRELUDIUM BIS

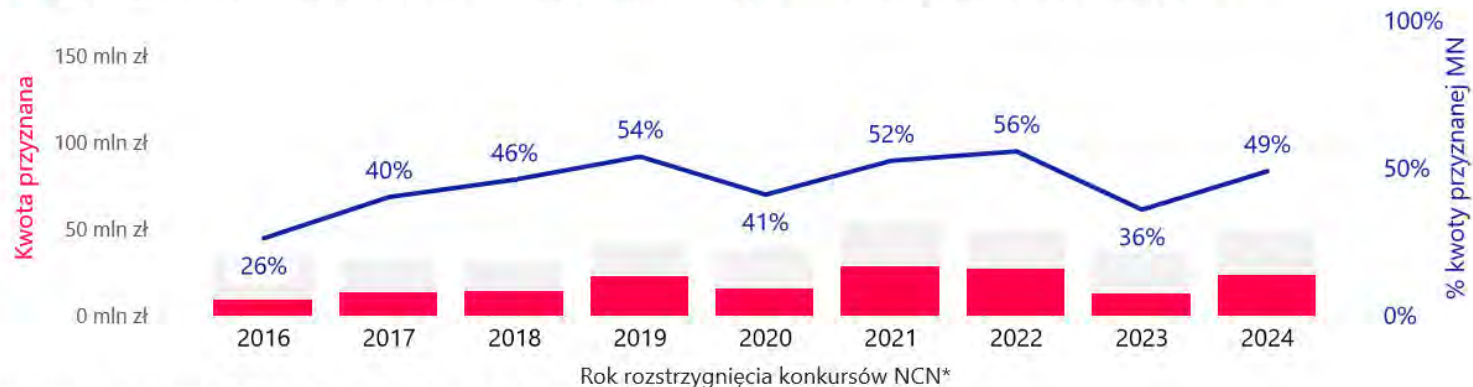
SHENG

SONATA

SONATA BIS

SONATINA

● Kwota przyznana Młodym Naukowcom ogółem\*\*    ■ Kwota przyznana pozostałym    — % kwoty przyznanej Młodym Naukowcom\*\*



\* Rok rozstrzygnięcia obejmuje pełne lata, w których wprowadzono regulacje dotyczące stypendiów i stanowisk post-doc.

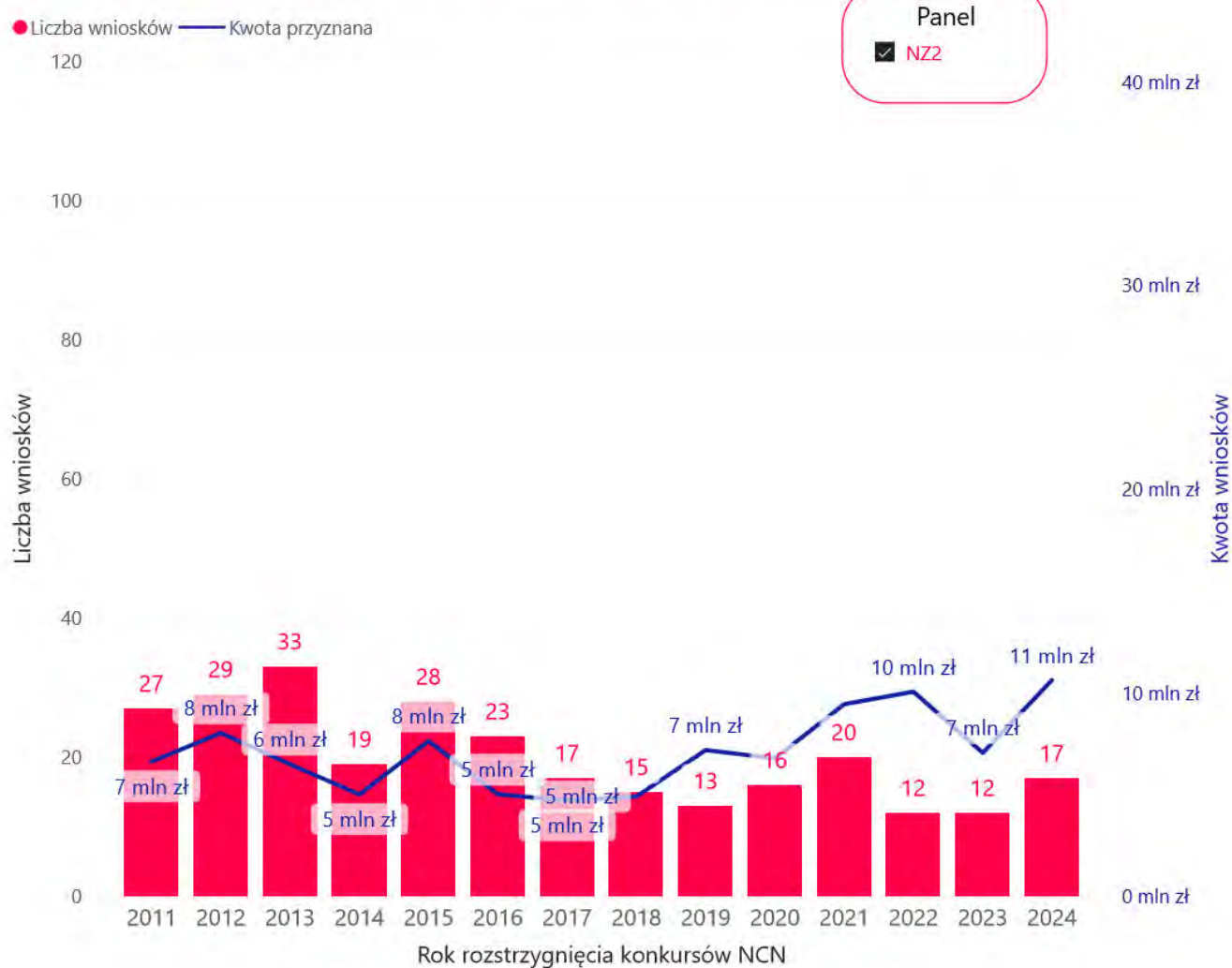
\*\* Kwota przyznana Młodym Naukowcom została obliczona jako suma:

- kwoty przyznanej w całości na konkursy dedykowane Młodym Naukowcom,
- kwoty projektów kierowanych przez Młodych Naukowców w konkursach im niededykowanych,
- kwoty przeznaczanej na stanowiska post-doc i stypendia w projektach niededykowanych oraz niekierowanych przez Młodych Naukowców.

## Liczba i wartość projektów wspartych w konkursach NCN dla młodych naukowców

| Rok rozstrzygnięcia | Wnioski wsparte | Kwota przyznana      |
|---------------------|-----------------|----------------------|
| 2011                | 27              | 6 631 414 zł         |
| 2012                | 29              | 8 039 091 zł         |
| 2013                | 33              | 6 498 805 zł         |
| 2014                | 19              | 5 018 661 zł         |
| 2015                | 28              | 7 639 183 zł         |
| 2016                | 23              | 5 027 251 zł         |
| 2017                | 17              | 4 720 366 zł         |
| 2018                | 15              | 4 922 199 zł         |
| 2019                | 13              | 7 199 180 zł         |
| 2020                | 16              | 6 787 816 zł         |
| 2021                | 20              | 9 451 242 zł         |
| 2022                | 12              | 10 064 730 zł        |
| 2023                | 12              | 7 064 128 zł         |
| 2024                | 17              | 10 630 733 zł        |
| <b>Ogółem</b>       | <b>281</b>      | <b>99 694 799 zł</b> |

- Typ konkursu
- ETIUDA
  - FUGA
  - PRELUDIUM
  - PRELUDIUM BIS
  - SONATA
  - SONATINA



Liczba i wartość projektów kierowanych przez młodych naukowców wspartych w konkursach NCN, w których mogą brać udział naukowcy na różnych etapach kariery

| Rok rozstrzygnięcia | Wnioski wsparte | Badania kierowane przez MN | % kierowanych przez MN | Badania kierowane przez nieMN | % kierowanych przez nieMN |
|---------------------|-----------------|----------------------------|------------------------|-------------------------------|---------------------------|
| 2011                | 18              | 1                          | 6%                     | 17                            | 94%                       |
| 2012                | 33              | 3                          | 9%                     | 30                            | 91%                       |
| 2013                | 20              | 2                          | 10%                    | 18                            | 90%                       |
| 2014                | 22              | 1                          | 5%                     | 21                            | 95%                       |
| 2015                | 21              | 1                          | 5%                     | 20                            | 95%                       |
| 2016                | 27              | 1                          | 4%                     | 26                            | 96%                       |
| 2017                | 30              | 9                          | 30%                    | 21                            | 70%                       |
| 2018                | 35              | 13                         | 37%                    | 22                            | 63%                       |
| 2019                | 32              | 15                         | 47%                    | 17                            | 53%                       |
| 2020                | 25              | 9                          | 36%                    | 16                            | 64%                       |
| 2021                | 42              | 16                         | 38%                    | 26                            | 62%                       |
| 2022                | 24              | 8                          | 33%                    | 16                            | 67%                       |
| 2023                | 25              | 8                          | 32%                    | 17                            | 68%                       |
| 2024                | 25              | 13                         | 52%                    | 12                            | 48%                       |
| <b>Ogółem</b>       | <b>379</b>      | <b>100</b>                 | <b>26%</b>             | <b>279</b>                    | <b>74%</b>                |

| Rok rozstrzygnięcia | Kwota przyznana       | Kwota przyznana MN   | % kwoty przyznanej MN | Kwota przyznana nieMN | % kwoty przyznanej nieMN |
|---------------------|-----------------------|----------------------|-----------------------|-----------------------|--------------------------|
| 2011                | 9 067 339 zł          | 618 800 zł           | 7%                    | 8 448 539 zł          | 93%                      |
| 2012                | 29 896 053 zł         | 1 295 225 zł         | 4%                    | 28 600 828 zł         | 96%                      |
| 2013                | 14 913 305 zł         | 1 455 860 zł         | 10%                   | 13 457 445 zł         | 90%                      |
| 2014                | 25 476 240 zł         | 955 500 zł           | 4%                    | 24 520 740 zł         | 96%                      |
| 2015                | 30 945 618 zł         | 1 092 800 zł         | 4%                    | 29 852 818 zł         | 96%                      |
| 2016                | 29 107 263 zł         | 289 200 zł           | 1%                    | 28 818 063 zł         | 99%                      |
| 2017                | 28 093 287 zł         | 3 897 168 zł         | 14%                   | 24 196 119 zł         | 86%                      |
| 2018                | 26 012 207 zł         | 4 593 701 zł         | 18%                   | 21 418 506 zł         | 82%                      |
| 2019                | 34 388 901 zł         | 10 022 254 zł        | 29%                   | 24 366 647 zł         | 71%                      |
| 2020                | 31 829 896 zł         | 392 016 zł           | 1%                    | 31 437 880 zł         | 99%                      |
| 2021                | 44 902 904 zł         | 6 496 872 zł         | 14%                   | 38 406 032 zł         | 86%                      |
| 2022                | 38 324 076 zł         | 8 396 976 zł         | 22%                   | 29 927 100 zł         | 78%                      |
| 2023                | 29 009 498 zł         | 393 509 zł           | 1%                    | 28 615 989 zł         | 99%                      |
| 2024                | 36 747 664 zł         | 5 509 790 zł         | 15%                   | 31 237 874 zł         | 85%                      |
| <b>Ogółem</b>       | <b>408 714 251 zł</b> | <b>45 409 671 zł</b> | <b>11%</b>            | <b>363 304 580 zł</b> | <b>89%</b>               |

Panel

NZZ

Konkurs:

krajowy

międzynarodowy

Typ konkursu

BEETHOVEN LIFE

DAINA

GRIEG

HARMONIA

MAESTRO

MINIATURA

OPUS

POLONEZ

POLONEZ BIS

POLS

SHENG

SONATA BIS

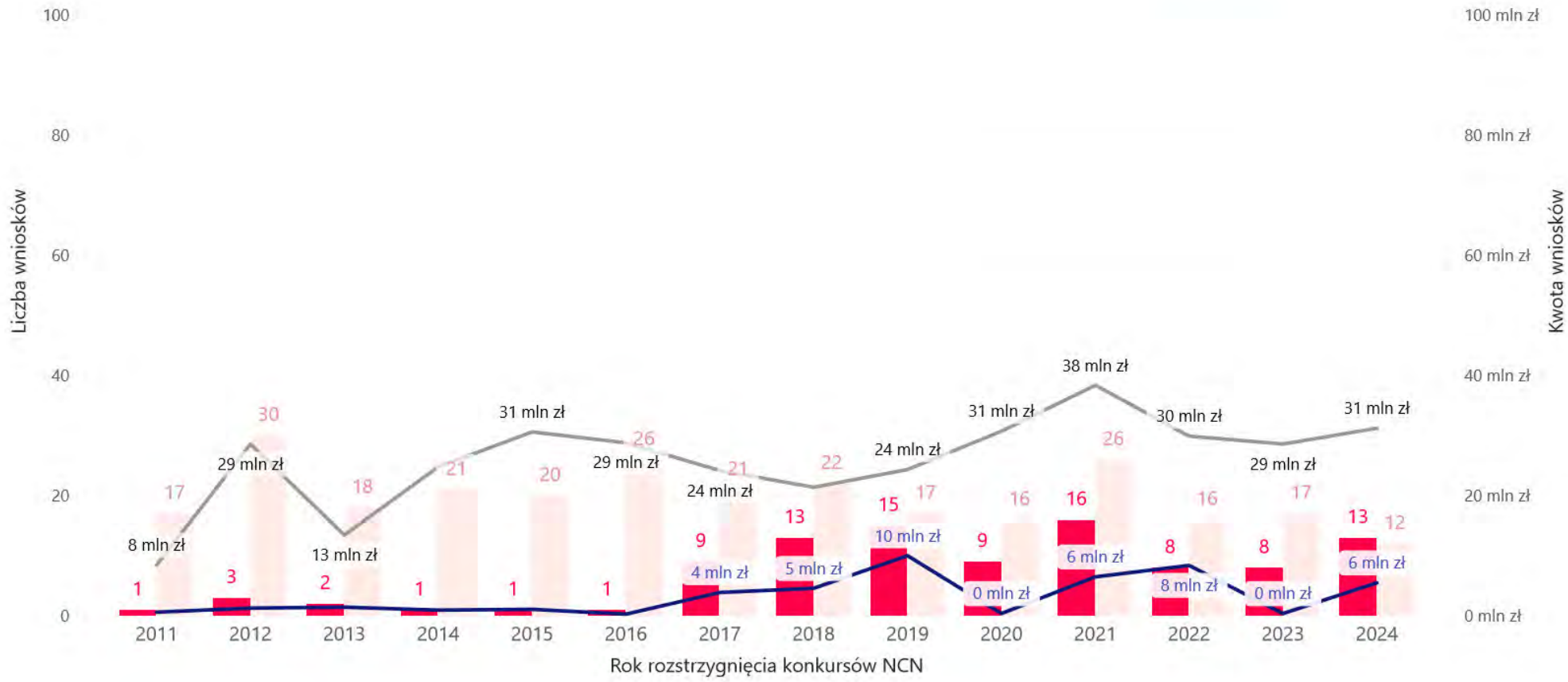
SYMFONIA

\*Typ konkursu OPUS dotyczy także wniosków OPUS LAP.

Liczba i wartość projektów kierowanych przez młodych naukowców wspartych w konkursach NCN, w których mogą brać udział naukowcy na różnych etapach kariery cd.

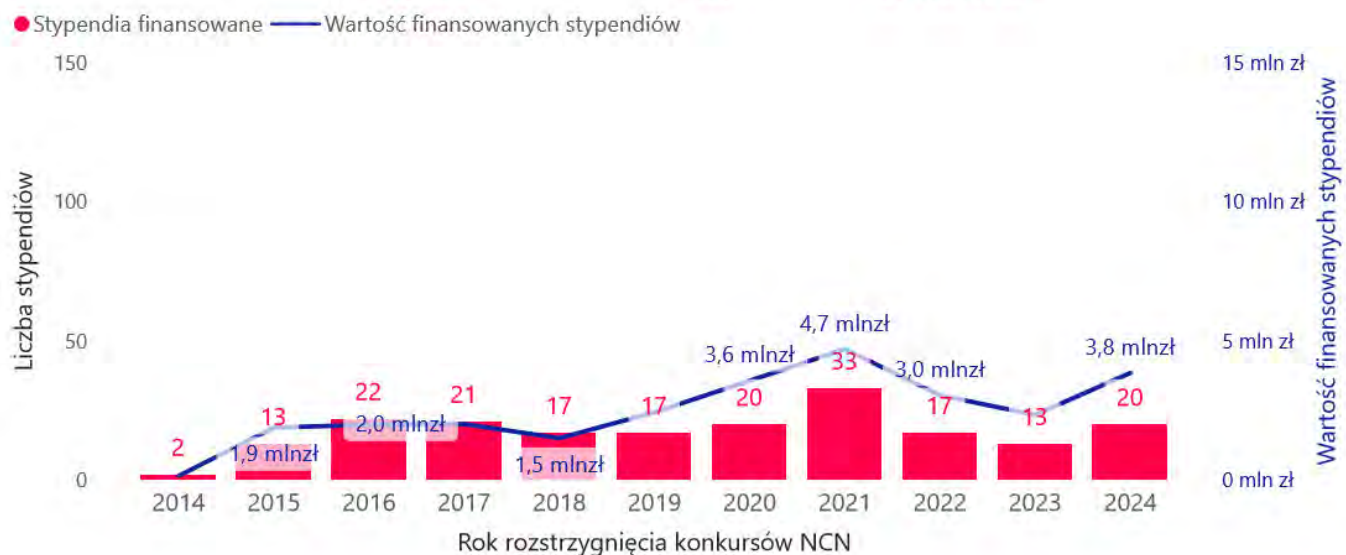
● Wnioski MN ● Pozostałe wnioski — Kwota wniosków MN — Kwota pozostałych wniosków

Panel  
 NZ2



Liczba i wartość finansowanych przez NCN stypendiów naukowych\* w projektach nierealizowanych przez młodych naukowców lub finansowanych w konkursach NCN, które nie są skierowane tylko do młodych naukowców

| Rok rozstrzygnięcia | Liczba finansowanych stypendiów | Wartość finansowanych stypendiów |
|---------------------|---------------------------------|----------------------------------|
| 2014                | 2                               | 144 000 zł                       |
| 2015                | 13                              | 1 884 000 zł                     |
| 2016                | 22                              | 1 981 600 zł                     |
| 2017                | 21                              | 2 008 000 zł                     |
| 2018                | 17                              | 1 500 600 zł                     |
| 2019                | 17                              | 2 431 800 zł                     |
| 2020                | 20                              | 3 565 500 zł                     |
| 2021                | 33                              | 4 703 800 zł                     |
| 2022                | 17                              | 3 042 000 zł                     |
| 2023                | 13                              | 2 336 000 zł                     |
| 2024                | 20                              | 3 849 000 zł                     |
| <b>Ogółem</b>       | <b>195</b>                      | <b>27 446 300 zł</b>             |



Panel

NZ2

Konkurs:

krajowy

międzynarodowy

Typ konkursu

DAINA

GRIEG

HARMONIA

MAESTRO

OPUS

SHENG

SONATA BIS

SYMFONIA

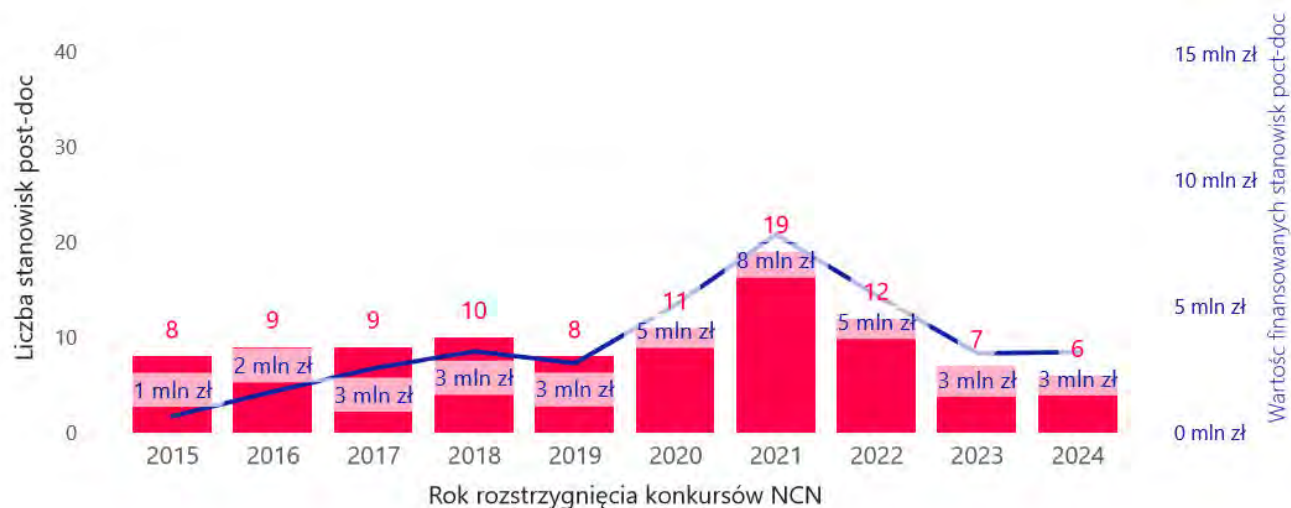
\* Stypendia zostały ujęte od edycji 13. konkursów NCN (wprowadzenie regulacji).

\*\*Typ konkursu OPUS dotyczy także wniosków OPUS LAP.

Liczba i wartość finansowanych przez NCN stanowisk post-doc\* w projektach nierealizowanych przez młodych naukowców lub finansowanych w konkursach NCN, które nie są skierowane tylko do młodych naukowców

| Rok rozstrzygnięcia | Liczba finansowanych stanowisk post-doc | Wartość finansowanych stanowisk post-doc |
|---------------------|---|--|
| 2015                | 8                                       | 666 000 zł                               |
| 2016                | 9                                       | 1 637 200 zł                             |
| 2017                | 9                                       | 2 556 000 zł                             |
| 2018                | 10                                      | 3 227 000 zł                             |
| 2019                | 8                                       | 2 760 000 zł                             |
| 2020                | 11                                      | 5 073 213 zł                             |
| 2021                | 19                                      | 7 860 000 zł                             |
| 2022                | 12                                      | 5 430 000 zł                             |
| 2023                | 7                                       | 3 150 000 zł                             |
| 2024                | 6                                       | 3 196 667 zł                             |
| <b>Ogółem</b>       | <b>99</b>                               | <b>35 556 080 zł</b>                     |

● Finansowane stanowiska post-doc — Wartość finansowanych stanowisk post-doc



Panel

NZ2

Konkurs:

krajowy

międzynarodowy

Typ konkursu

BEETHOVEN LIFE

DAINA

GRIEG

MAESTRO

OPUS

SHENG

SONATA BIS

\* Stanowiska post-doc zostały ujęte od edycji 17. konkursów NCN (wprowadzenie regulacji).

\*\*Typ konkursu OPUS dotyczy także wniosków OPUS LAP.

# Finansowanie młodych naukowców w konkursach NCN

Panel NZ3

## Jaki % ogółu finansowania stanowiły środki przyznane młodym naukowcom (MN) ?

Panel  
 NZ3

| Rok rozstrzygnięcia konkursów NCN* | Kwota przyznana Młodym Naukowcom ogółem** | Kwota przyznana ogółem | % kwoty przyznanej Młodym Naukowcom** |
|------------------------------------|---|------------------------|---------------------------------------|
| 2016                               | 25 083 434 zł                             | 57 408 678 zł          | 44%                                   |
| 2017                               | 25 958 983 zł                             | 60 339 715 zł          | 43%                                   |
| 2018                               | 21 854 409 zł                             | 61 871 156 zł          | 35%                                   |
| 2019                               | 27 723 676 zł                             | 72 361 541 zł          | 38%                                   |
| 2020                               | 43 227 121 zł                             | 93 795 514 zł          | 46%                                   |
| 2021                               | 43 933 275 zł                             | 91 113 797 zł          | 48%                                   |
| 2022                               | 43 642 102 zł                             | 75 645 741 zł          | 58%                                   |
| 2023                               | 28 513 093 zł                             | 64 282 981 zł          | 44%                                   |
| 2024                               | 43 136 765 zł                             | 75 989 424 zł          | 57%                                   |
| Ogółem                             | 303 072 858 zł                            | 652 808 547 zł         | 46%                                   |

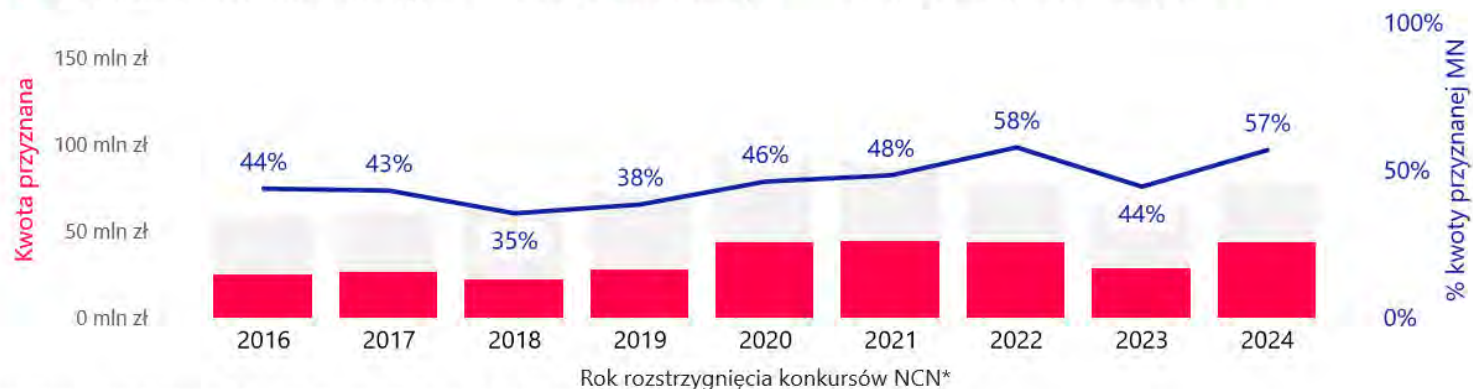
Konkurs:

krajowy  
 międzynarodowy

Typ konkursu

DAINA  
 ETIUDA  
 FUGA  
 GRIEG  
 HARMONIA  
 MAESTRO  
 MINIATURA  
 MOZART  
 OPUS  
 POLONEZ  
 POLONEZ BIS  
 POLS  
 PRELUDIUM  
 PRELUDIUM BIS  
 SHENG  
 SONATA  
 SONATA BIS  
 SONATINA

● Kwota przyznana Młodym Naukowcom ogółem\*\*    ■ Kwota przyznana pozostałym    — % kwoty przyznanej Młodym Naukowcom\*\*



\* Rok rozstrzygnięcia obejmuje pełne lata, w których wprowadzono regulacje dotyczące stypendiów i stanowisk post-doc.

\*\* Kwota przyznana Młodym Naukowcom została obliczona jako suma:

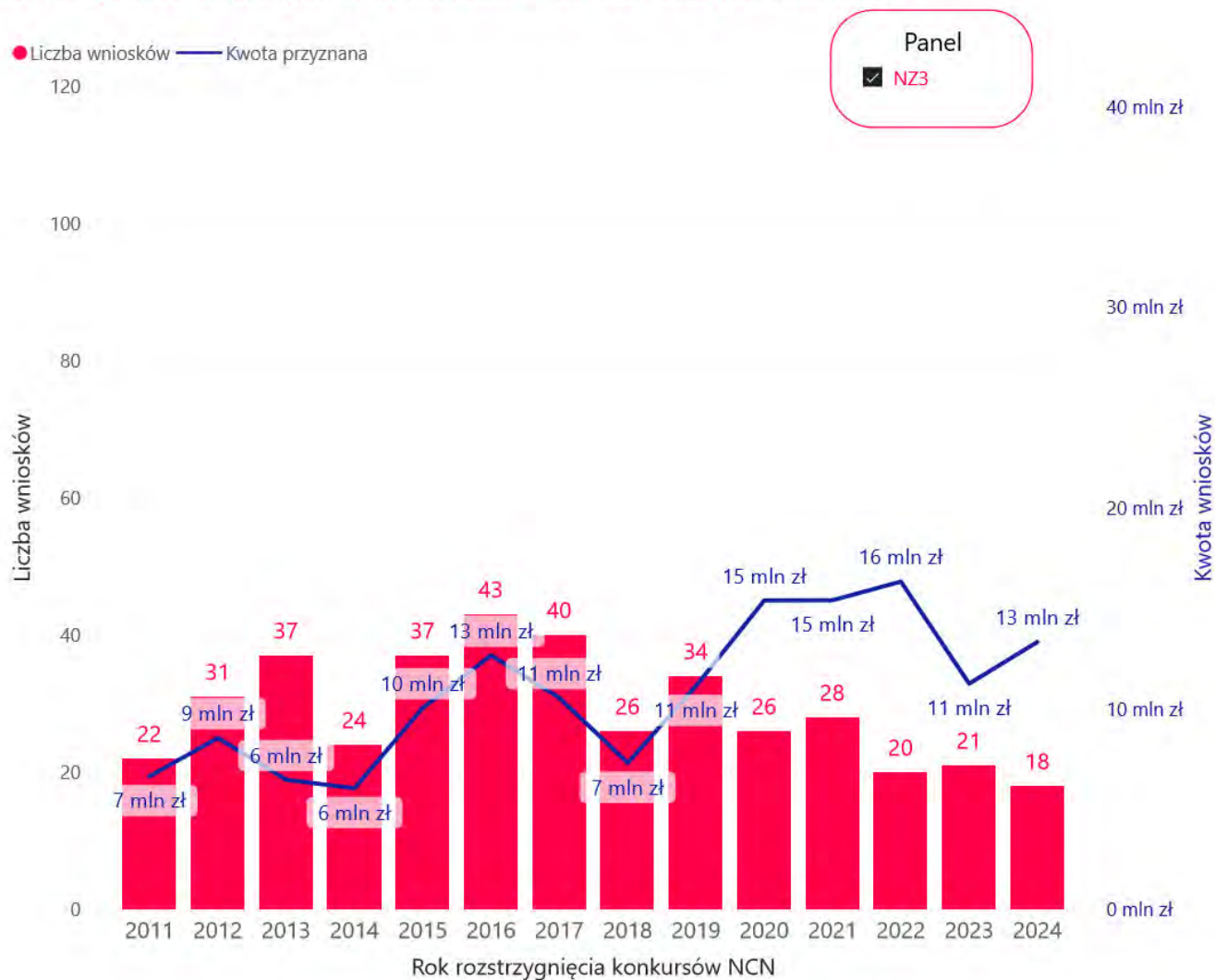
- kwoty przyznanej w całości na konkursy dedykowane Młodym Naukowcom,
- kwoty projektów kierowanych przez Młodych Naukowców w konkursach im niededykowanych,
- kwoty przeznaczanej na stanowiska post-doc i stypendia w projektach niededykowanych oraz niekierowanych przez Młodych Naukowców.



## Liczba i wartość projektów wspartych w konkursach NCN dla młodych naukowców

| Rok rozstrzygnięcia | Wnioski wsparte | Kwota przyznana       |
|---------------------|-----------------|-----------------------|
| 2011                | 22              | 6 643 382 zł          |
| 2012                | 31              | 8 554 267 zł          |
| 2013                | 37              | 6 472 749 zł          |
| 2014                | 24              | 6 048 322 zł          |
| 2015                | 37              | 10 050 020 zł         |
| 2016                | 43              | 12 667 770 zł         |
| 2017                | 40              | 10 556 174 zł         |
| 2018                | 26              | 7 313 327 zł          |
| 2019                | 34              | 11 141 266 zł         |
| 2020                | 26              | 15 404 794 zł         |
| 2021                | 28              | 15 414 524 zł         |
| 2022                | 20              | 16 343 614 zł         |
| 2023                | 21              | 11 258 863 zł         |
| 2024                | 18              | 13 341 460 zł         |
| <b>Ogółem</b>       | <b>407</b>      | <b>151 210 532 zł</b> |

- Typ konkursu**
- ETIUDA
  - FUGA
  - PRELUDIUM
  - PRELUDIUM BIS
  - SONATA
  - SONATINA



Liczba i wartość projektów kierowanych przez młodych naukowców wspartych w konkursach NCN, w których mogą brać udział naukowcy na różnych etapach kariery

| Rok rozstrzygnięcia | Wnioski wsparte | Badania kierowane przez MN | % kierowanych przez MN | Badania kierowane przez nieMN | % kierowanych przez nieMN |
|---------------------|-----------------|----------------------------|------------------------|-------------------------------|---------------------------|
| 2011                | 25              | 3                          | 12%                    | 22                            | 88%                       |
| 2012                | 38              | 2                          | 5%                     | 36                            | 95%                       |
| 2013                | 50              | 4                          | 8%                     | 46                            | 92%                       |
| 2014                | 21              |                            |                        | 21                            | 100%                      |
| 2015                | 38              | 2                          | 5%                     | 36                            | 95%                       |
| 2016                | 38              | 5                          | 13%                    | 33                            | 87%                       |
| 2017                | 76              | 30                         | 39%                    | 46                            | 61%                       |
| 2018                | 66              | 33                         | 50%                    | 33                            | 50%                       |
| 2019                | 64              | 24                         | 38%                    | 40                            | 63%                       |
| 2020                | 51              | 20                         | 39%                    | 31                            | 61%                       |
| 2021                | 64              | 29                         | 45%                    | 35                            | 55%                       |
| 2022                | 41              | 20                         | 49%                    | 21                            | 51%                       |
| 2023                | 41              | 19                         | 46%                    | 22                            | 54%                       |
| 2024                | 59              | 34                         | 58%                    | 25                            | 42%                       |
| <b>Ogółem</b>       | <b>672</b>      | <b>225</b>                 | <b>33%</b>             | <b>447</b>                    | <b>67%</b>                |

| Rok rozstrzygnięcia | Kwota przyznana       | Kwota przyznana MN   | % kwoty przyznanej MN | Kwota przyznana nieMN | % kwoty przyznanej nieMN |
|---------------------|-----------------------|----------------------|-----------------------|-----------------------|--------------------------|
| 2011                | 11 762 689 zł         | 1 231 964 zł         | 10%                   | 10 530 725 zł         | 90%                      |
| 2012                | 35 421 782 zł         | 1 231 571 zł         | 3%                    | 34 190 211 zł         | 97%                      |
| 2013                | 50 802 085 zł         | 3 365 120 zł         | 7%                    | 47 436 965 zł         | 93%                      |
| 2014                | 23 234 564 zł         |                      |                       | 23 234 564 zł         | 100%                     |
| 2015                | 35 095 023 zł         | 1 680 318 zł         | 5%                    | 33 414 705 zł         | 95%                      |
| 2016                | 44 740 908 zł         | 5 666 233 zł         | 13%                   | 39 074 675 zł         | 87%                      |
| 2017                | 49 783 541 zł         | 7 116 309 zł         | 14%                   | 42 667 232 zł         | 86%                      |
| 2018                | 54 557 829 zł         | 5 582 582 zł         | 10%                   | 48 975 247 zł         | 90%                      |
| 2019                | 61 220 275 zł         | 5 589 210 zł         | 9%                    | 55 631 065 zł         | 91%                      |
| 2020                | 78 390 720 zł         | 10 309 485 zł        | 13%                   | 68 081 235 zł         | 87%                      |
| 2021                | 75 699 273 zł         | 12 802 751 zł        | 17%                   | 62 896 522 zł         | 83%                      |
| 2022                | 59 302 127 zł         | 16 927 488 zł        | 29%                   | 42 374 639 zł         | 71%                      |
| 2023                | 53 024 118 zł         | 8 756 230 zł         | 17%                   | 44 267 888 zł         | 83%                      |
| 2024                | 62 647 964 zł         | 18 723 305 zł        | 30%                   | 43 924 659 zł         | 70%                      |
| <b>Ogółem</b>       | <b>695 682 898 zł</b> | <b>98 982 566 zł</b> | <b>14%</b>            | <b>596 700 332 zł</b> | <b>86%</b>               |

Panel

NZ3

Konkurs:

krajowy

międzynarodowy

Typ konkursu

DAINA

GRIEG

HARMONIA

MAESTRO

MINIATURA

MOZART

OPUS

POLONEZ

POLONEZ BIS

POLS

SHENG

SONATA BIS

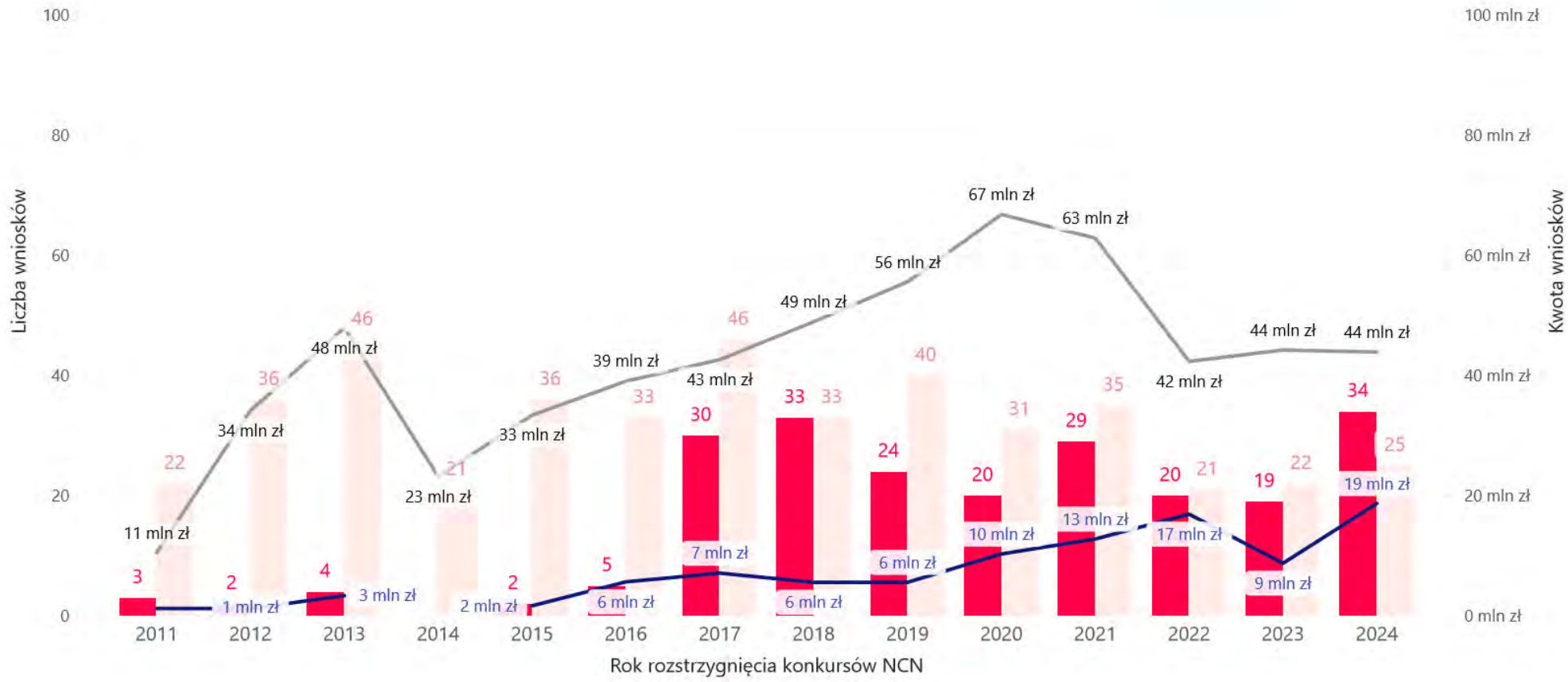
SYMFONIA

\*Typ konkursu OPUS dotyczy także wniosków OPUS LAP.

Liczba i wartość projektów kierowanych przez młodych naukowców wspartych w konkursach NCN, w których mogą brać udział naukowcy na różnych etapach kariery cd.

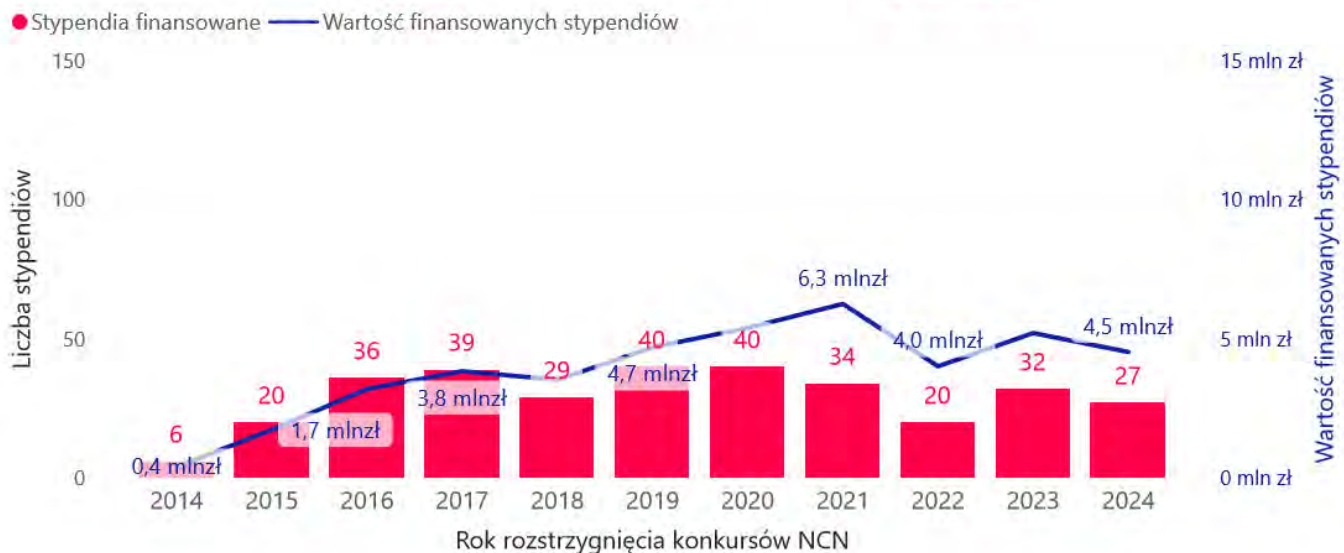
● Wnioski MN ● Pozostałe wnioski — Kwota wniosków MN — Kwota pozostałych wniosków

Panel  
 NZ3



Liczba i wartość finansowanych przez NCN stypendiów naukowych\* w projektach nierealizowanych przez młodych naukowców lub finansowanych w konkursach NCN, które nie są skierowane tylko do młodych naukowców

| Rok rozstrzygnięcia | Liczba finansowanych stypendiów | Wartość finansowanych stypendiów |
|---------------------|---------------------------------|----------------------------------|
| 2014                | 6                               | 400 800 zł                       |
| 2015                | 20                              | 1 726 900 zł                     |
| 2016                | 36                              | 3 194 000 zł                     |
| 2017                | 39                              | 3 837 000 zł                     |
| 2018                | 29                              | 3 526 500 zł                     |
| 2019                | 40                              | 4 693 200 zł                     |
| 2020                | 40                              | 5 393 550 zł                     |
| 2021                | 34                              | 6 256 000 zł                     |
| 2022                | 20                              | 4 011 000 zł                     |
| 2023                | 32                              | 5 208 000 zł                     |
| 2024                | 27                              | 4 527 000 zł                     |
| <b>Ogółem</b>       | <b>323</b>                      | <b>42 773 950 zł</b>             |



Panel

NZ3

Konkurs:

krajowy

międzynarodowy

Typ konkursu

DAINA

GRIEG

HARMONIA

MAESTRO

OPUS

SHENG

SONATA BIS

\* Stypendia zostały ujęte od edycji 13. konkursów NCN (wprowadzenie regulacji).

\*\*Typ konkursu OPUS dotyczy także wniosków OPUS LAP.

Liczba i wartość finansowanych przez NCN stanowisk post-doc\* w projektach nierealizowanych przez młodych naukowców lub finansowanych w konkursach NCN, które nie są skierowane tylko do młodych naukowców

| Rok rozstrzygnięcia | Liczba finansowanych stanowisk post-doc | Wartość finansowanych stanowisk post-doc |
|---------------------|---|--|
| 2015                | 9                                       | 1 415 552 zł                             |
| 2016                | 15                                      | 3 555 431 zł                             |
| 2017                | 20                                      | 4 449 500 zł                             |
| 2018                | 19                                      | 5 432 000 zł                             |
| 2019                | 18                                      | 6 300 000 zł                             |
| 2020                | 26                                      | 12 119 292 zł                            |
| 2021                | 24                                      | 9 460 000 zł                             |
| 2022                | 14                                      | 6 360 000 zł                             |
| 2023                | 7                                       | 3 290 000 zł                             |
| 2024                | 14                                      | 6 545 000 zł                             |
| <b>Ogółem</b>       | <b>166</b>                              | <b>58 926 775 zł</b>                     |

● Finansowane stanowiska post-doc — Wartość finansowanych stanowisk post-doc



Panel

NZ3

Konkurs:

krajowy

międzynarodowy

Typ konkursu

GRIEG

MAESTRO

OPUS

SHENG

SONATA BIS

\* Stanowiska post-doc zostały ujęte od edycji 17. konkursów NCN (wprowadzenie regulacji).

\*\*Typ konkursu OPUS dotyczy także wniosków OPUS LAP.

# Finansowanie młodych naukowców w konkursach NCN

Panel NZ4

## Jaki % ogółu finansowania stanowiły środki przyznane młodym naukowcom (MN) ?

Panel

NZ4

| Rok rozstrzygnięcia konkursów NCN* | Kwota przyznana Młodym Naukowcom ogółem** | Kwota przyznana ogółem | % kwoty przyznanej Młodym Naukowcom** |
|------------------------------------|---|------------------------|---------------------------------------|
| 2016                               | 16 424 904 zł                             | 44 062 668 zł          | 37%                                   |
| 2017                               | 15 334 860 zł                             | 46 598 743 zł          | 33%                                   |
| 2018                               | 17 980 159 zł                             | 43 542 219 zł          | 41%                                   |
| 2019                               | 18 947 297 zł                             | 41 493 270 zł          | 46%                                   |
| 2020                               | 20 090 831 zł                             | 51 413 517 zł          | 39%                                   |
| 2021                               | 27 369 252 zł                             | 58 200 773 zł          | 47%                                   |
| 2022                               | 17 658 280 zł                             | 49 026 022 zł          | 36%                                   |
| 2023                               | 22 893 770 zł                             | 50 311 869 zł          | 46%                                   |
| 2024                               | 34 162 795 zł                             | 72 397 497 zł          | 47%                                   |
| Ogółem                             | 190 862 148 zł                            | 457 046 578 zł         | 42%                                   |

Konkurs:

krajowy

międzynarodowy

Typ konkursu

DAINA

ETIUDA

HARMONIA

MAESTRO

MINIATURA

OPUS

POLONEZ BIS

POLS

PRELUDIUM

PRELUDIUM BIS

SONATA

SONATA BIS

SONATINA

SYMFONIA

● Kwota przyznana Młodym Naukowcom ogółem\*\*    ■ Kwota przyznana pozostałym    — % kwoty przyznanej Młodym Naukowcom\*\*



\* Rok rozstrzygnięcia obejmuje pełne lata, w których wprowadzono regulacje dotyczące stypendiów i stanowisk post-doc.

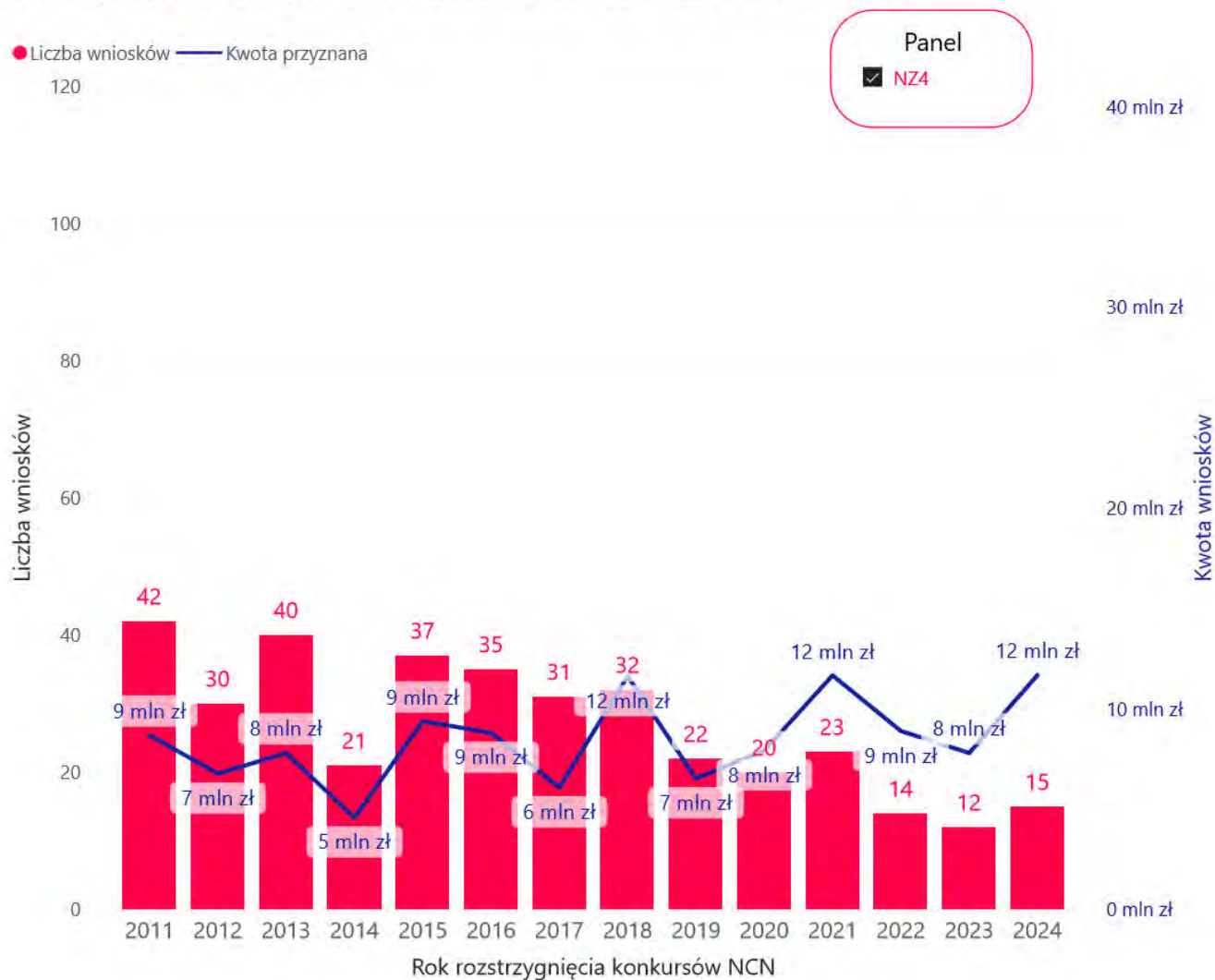
\*\* Kwota przyznana Młodym Naukowcom została obliczona jako suma:

- kwoty przyznanej w całości na konkursy dedykowane Młodym Naukowcom,
- kwoty projektów kierowanych przez Młodych Naukowców w konkursach im niededykowanych,
- kwoty przeznaczanej na stanowiska post-doc i stypendia w projektach niededykowanych oraz niekierowanych przez Młodych Naukowców.

## Liczba i wartość projektów wspartych w konkursach NCN dla młodych naukowców

| Rok rozstrzygnięcia | Wnioski wsparte | Kwota przyznana       |
|---------------------|-----------------|-----------------------|
| 2011                | 42              | 8 688 652 zł          |
| 2012                | 30              | 6 776 034 zł          |
| 2013                | 40              | 7 802 192 zł          |
| 2014                | 21              | 4 585 443 zł          |
| 2015                | 37              | 9 390 139 zł          |
| 2016                | 35              | 8 807 844 zł          |
| 2017                | 31              | 6 088 578 zł          |
| 2018                | 32              | 11 625 803 zł         |
| 2019                | 22              | 6 535 667 zł          |
| 2020                | 20              | 7 927 128 zł          |
| 2021                | 23              | 11 670 697 zł         |
| 2022                | 14              | 8 901 697 zł          |
| 2023                | 12              | 7 806 289 zł          |
| 2024                | 15              | 11 684 074 zł         |
| <b>Ogółem</b>       | <b>374</b>      | <b>118 290 237 zł</b> |

- Typ konkursu
- ETIUDA
  - FUGA
  - PRELUDIUM
  - PRELUDIUM BIS
  - SONATA
  - SONATINA





Liczba i wartość projektów kierowanych przez młodych naukowców wspartych w konkursach NCN, w których mogą brać udział naukowcy na różnych etapach kariery

| Rok rozstrzygnięcia | Wnioski wsparte | Badania kierowane przez MN | % kierowanych przez MN | Badania kierowane przez nieMN | % kierowanych przez nieMN |
|---------------------|-----------------|----------------------------|------------------------|-------------------------------|---------------------------|
| 2011                | 60              | 3                          | 5%                     | 57                            | 95%                       |
| 2012                | 49              | 8                          | 16%                    | 41                            | 84%                       |
| 2013                | 39              | 2                          | 5%                     | 37                            | 95%                       |
| 2014                | 30              | 1                          | 3%                     | 29                            | 97%                       |
| 2015                | 33              | 2                          | 6%                     | 31                            | 94%                       |
| 2016                | 30              | 2                          | 7%                     | 28                            | 93%                       |
| 2017                | 64              | 23                         | 36%                    | 41                            | 64%                       |
| 2018                | 47              | 16                         | 34%                    | 31                            | 66%                       |
| 2019                | 38              | 20                         | 53%                    | 18                            | 47%                       |
| 2020                | 34              | 10                         | 29%                    | 24                            | 71%                       |
| 2021                | 38              | 16                         | 42%                    | 22                            | 58%                       |
| 2022                | 25              | 8                          | 32%                    | 17                            | 68%                       |
| 2023                | 34              | 15                         | 44%                    | 19                            | 56%                       |
| 2024                | 40              | 17                         | 43%                    | 23                            | 58%                       |
| <b>Ogółem</b>       | <b>561</b>      | <b>143</b>                 | <b>25%</b>             | <b>418</b>                    | <b>75%</b>                |

| Rok rozstrzygnięcia | Kwota przyznana       | Kwota przyznana MN   | % kwoty przyznanej MN | Kwota przyznana nieMN | % kwoty przyznanej nieMN |
|---------------------|-----------------------|----------------------|-----------------------|-----------------------|--------------------------|
| 2011                | 25 634 693 zł         | 1 123 608 zł         | 4%                    | 24 511 085 zł         | 96%                      |
| 2012                | 31 217 501 zł         | 4 183 740 zł         | 13%                   | 27 033 761 zł         | 87%                      |
| 2013                | 32 352 902 zł         | 1 367 837 zł         | 4%                    | 30 985 065 zł         | 96%                      |
| 2014                | 23 389 479 zł         | 1 372 500 zł         | 6%                    | 22 016 979 zł         | 94%                      |
| 2015                | 37 104 843 zł         | 1 877 668 zł         | 5%                    | 35 227 175 zł         | 95%                      |
| 2016                | 35 254 824 zł         | 1 721 460 zł         | 5%                    | 33 533 364 zł         | 95%                      |
| 2017                | 40 510 165 zł         | 4 301 282 zł         | 11%                   | 36 208 883 zł         | 89%                      |
| 2018                | 31 916 416 zł         | 754 156 zł           | 2%                    | 31 162 260 zł         | 98%                      |
| 2019                | 34 957 603 zł         | 6 538 630 zł         | 19%                   | 28 418 973 zł         | 81%                      |
| 2020                | 43 486 389 zł         | 3 088 903 zł         | 7%                    | 40 397 486 zł         | 93%                      |
| 2021                | 46 530 076 zł         | 5 768 555 zł         | 12%                   | 40 761 521 zł         | 88%                      |
| 2022                | 40 124 325 zł         | 348 583 zł           | 1%                    | 39 775 742 zł         | 99%                      |
| 2023                | 42 505 580 zł         | 5 787 881 zł         | 14%                   | 36 717 699 zł         | 86%                      |
| 2024                | 60 713 423 zł         | 12 545 054 zł        | 21%                   | 48 168 369 zł         | 79%                      |
| <b>Ogółem</b>       | <b>525 698 219 zł</b> | <b>50 779 857 zł</b> | <b>10%</b>            | <b>474 918 362 zł</b> | <b>90%</b>               |

Panel

NZ4

Konkurs:

krajowy

międzynarodowy

Typ konkursu

DAINA

HARMONIA

MAESTRO

MINIATURA

OPUS

POLONEZ BIS

POLS

SONATA BIS

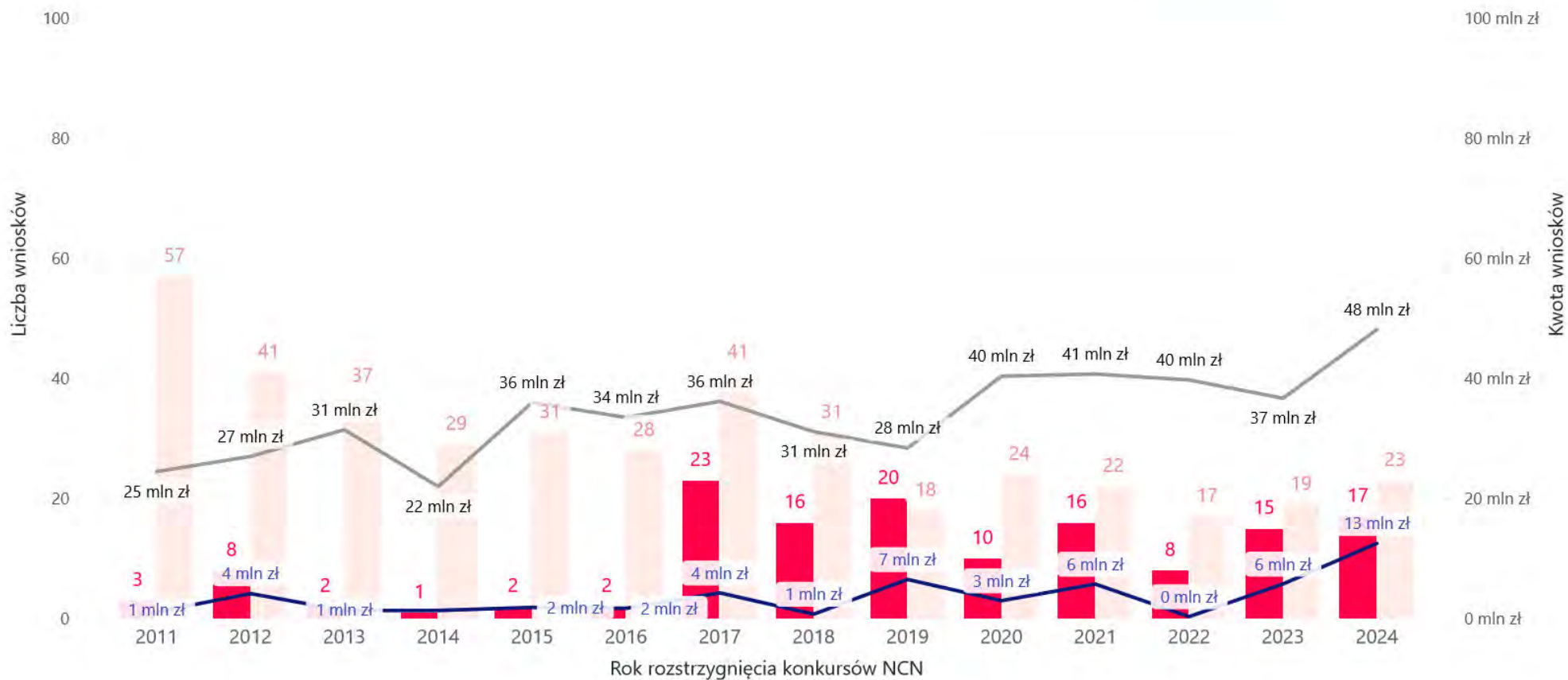
SYMFONIA

\*Typ konkursu OPUS dotyczy także wniosków OPUS LAP.

Liczba i wartość projektów kierowanych przez młodych naukowców wspartych w konkursach NCN, w których mogą brać udział naukowcy na różnych etapach kariery cd.

● Wnioski MN ● Pozostałe wnioski — Kwota wniosków MN — Kwota pozostałych wniosków

Panel  
 NZ4



Liczba i wartość finansowanych przez NCN stypendiów naukowych\* w projektach nierealizowanych przez młodych naukowców lub finansowanych w konkursach NCN, które nie są skierowane tylko do młodych naukowców

| Rok rozstrzygnięcia | Liczba finansowanych stypendiów | Wartość finansowanych stypendiów |
|---------------------|---------------------------------|----------------------------------|
| 2014                | 4                               | 196 800 zł                       |
| 2015                | 28                              | 2 378 800 zł                     |
| 2016                | 32                              | 2 423 800 zł                     |
| 2017                | 24                              | 2 036 200 zł                     |
| 2018                | 17                              | 2 005 000 zł                     |
| 2019                | 21                              | 2 283 000 zł                     |
| 2020                | 27                              | 3 344 800 zł                     |
| 2021                | 22                              | 4 410 000 zł                     |
| 2022                | 25                              | 4 398 000 zł                     |
| 2023                | 18                              | 3 279 600 zł                     |
| 2024                | 27                              | 4 762 000 zł                     |
| <b>Ogółem</b>       | <b>245</b>                      | <b>31 518 000 zł</b>             |



Panel

NZ4

Konkurs:

krajowy

międzynarodowy

Typ konkursu

DAINA

HARMONIA

MAESTRO

OPUS

POLONEZ BIS

SONATA BIS

SYMFONIA

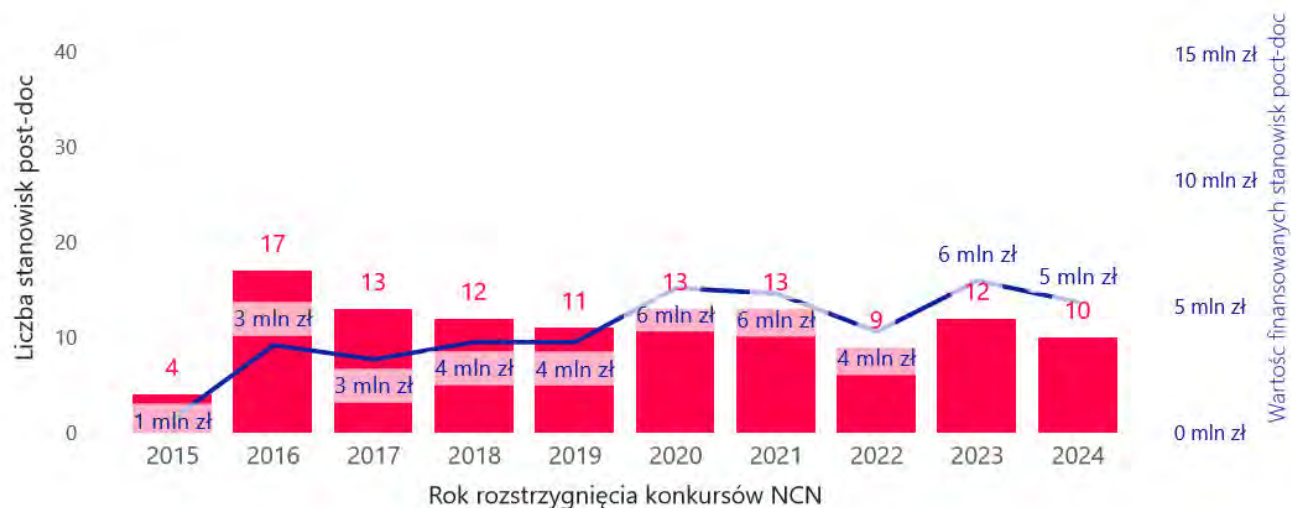
\* Stypendia zostały ujęte od edycji 13. konkursów NCN (wprowadzenie regulacji).

\*\*Typ konkursu OPUS dotyczy także wniosków OPUS LAP.

Liczba i wartość finansowanych przez NCN stanowisk post-doc\* w projektach nierealizowanych przez młodych naukowców lub finansowanych w konkursach NCN, które nie są skierowane tylko do młodych naukowców

| Rok rozstrzygnięcia | Liczba finansowanych stanowisk post-doc | Wartość finansowanych stanowisk post-doc |
|---------------------|---|--|
| 2015                | 4                                       | 553 000 zł                               |
| 2016                | 17                                      | 3 471 800 zł                             |
| 2017                | 13                                      | 2 908 800 zł                             |
| 2018                | 12                                      | 3 595 200 zł                             |
| 2019                | 11                                      | 3 590 000 zł                             |
| 2020                | 13                                      | 5 730 000 zł                             |
| 2021                | 13                                      | 5 520 000 zł                             |
| 2022                | 9                                       | 4 010 000 zł                             |
| 2023                | 12                                      | 6 020 000 zł                             |
| 2024                | 10                                      | 5 171 667 zł                             |
| <b>Ogółem</b>       | <b>114</b>                              | <b>40 570 467 zł</b>                     |

● Finansowane stanowiska post-doc — Wartość finansowanych stanowisk post-doc



Panel

NZ4

Konkurs:

krajowy

międzynarodowy

Typ konkursu

DAINA

MAESTRO

OPUS

SONATA BIS

SYMFONIA

\* Stanowiska post-doc zostały ujęte od edycji 17. konkursów NCN (wprowadzenie regulacji).

\*\*Typ konkursu OPUS dotyczy także wniosków OPUS LAP.

# Finansowanie młodych naukowców w konkursach NCN

Panel NZ5

## Jaki % ogółu finansowania stanowiły środki przyznane młodym naukowcom (MN) ?

Panel  
 NZ5

| Rok rozstrzygnięcia konkursów NCN* | Kwota przyznana Młodym Naukowcom ogółem** | Kwota przyznana ogółem | % kwoty przyznanej Młodym Naukowcom** |
|------------------------------------|---|------------------------|---------------------------------------|
| 2016                               | 16 345 977 zł                             | 50 362 259 zł          | 32%                                   |
| 2017                               | 22 071 083 zł                             | 74 701 171 zł          | 30%                                   |
| 2018                               | 28 616 294 zł                             | 82 442 676 zł          | 35%                                   |
| 2019                               | 29 678 759 zł                             | 80 777 562 zł          | 37%                                   |
| 2020                               | 41 939 801 zł                             | 101 981 306 zł         | 41%                                   |
| 2021                               | 45 968 848 zł                             | 100 313 687 zł         | 46%                                   |
| 2022                               | 55 690 958 zł                             | 115 622 929 zł         | 48%                                   |
| 2023                               | 34 765 773 zł                             | 78 709 042 zł          | 44%                                   |
| 2024                               | 55 283 655 zł                             | 116 060 945 zł         | 48%                                   |
| Ogółem                             | 330 361 148 zł                            | 800 971 577 zł         | 41%                                   |

Konkurs:  
 krajowy  
 międzynarodowy

Typ konkursu

- BEETHOVEN LIFE
- DAINA
- ETIUDA
- GRIEG
- HARMONIA
- MAESTRO
- MINIATURA
- OPUS
- POLONEZ BIS
- PRELUDIUM
- PRELUDIUM BIS
- SONATA
- SONATA BIS
- SONATINA

● Kwota przyznana Młodym Naukowcom ogółem\*\*    ■ Kwota przyznana pozostałym    — % kwoty przyznanej Młodym Naukowcom\*\*



\* Rok rozstrzygnięcia obejmuje pełne lata, w których wprowadzono regulacje dotyczące stypendiów i stanowisk post-doc.

\*\* Kwota przyznana Młodym Naukowcom została obliczona jako suma:

- kwoty przyznanej w całości na konkursy dedykowane Młodym Naukowcom,
- kwoty projektów kierowanych przez Młodych Naukowców w konkursach im niededykowanych,
- kwoty przeznaczanej na stanowiska post-doc i stypendia w projektach niededykowanych oraz niekierowanych przez Młodych Naukowców.

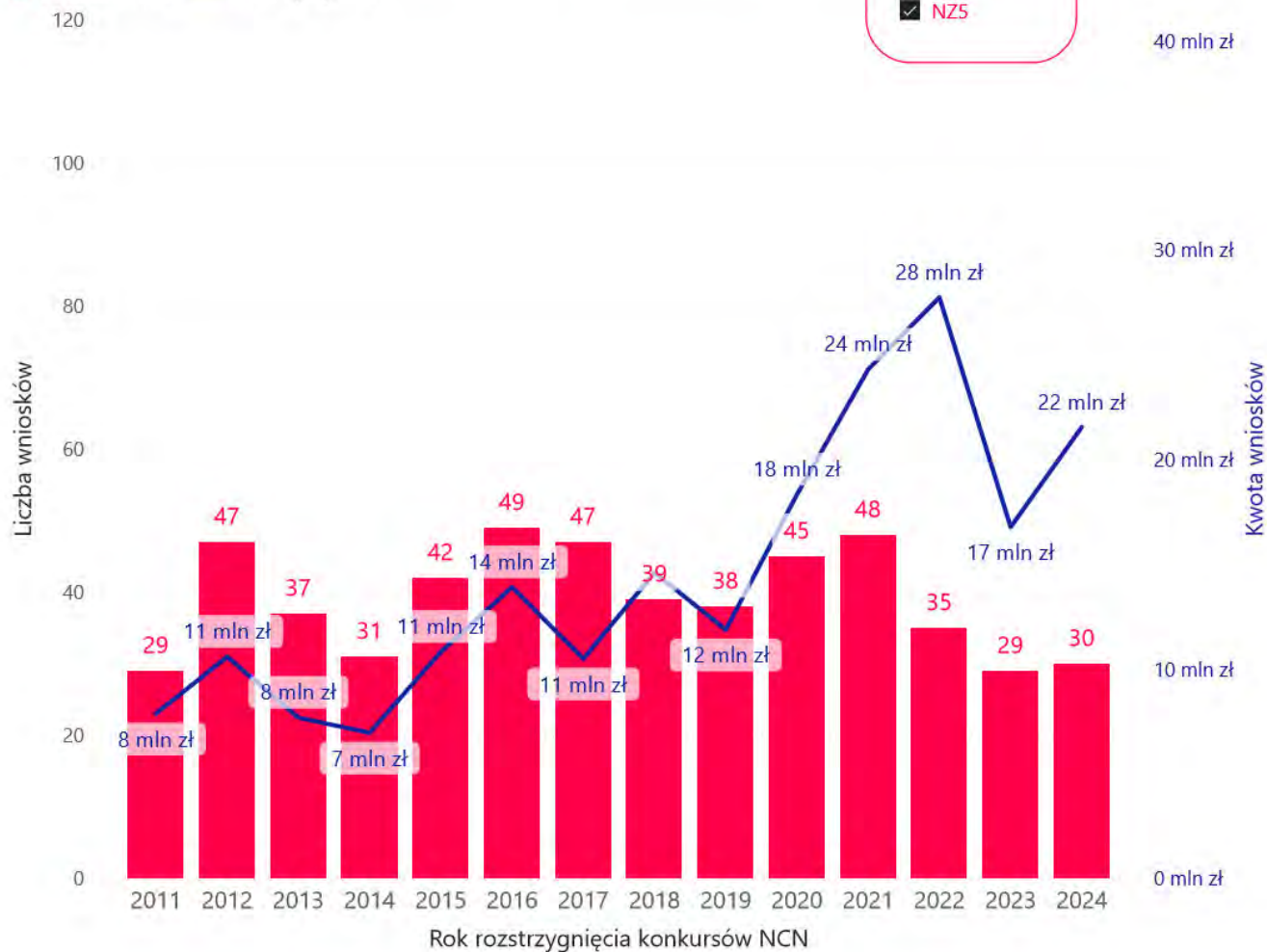
## Liczba i wartość projektów wspartych w konkursach NCN dla młodych naukowców

| Rok rozstrzygnięcia | Wnioski wsparte | Kwota przyznana       |
|---------------------|-----------------|-----------------------|
| 2011                | 29              | 7 879 162 zł          |
| 2012                | 47              | 10 596 948 zł         |
| 2013                | 37              | 7 691 607 zł          |
| 2014                | 31              | 6 962 105 zł          |
| 2015                | 42              | 10 832 262 zł         |
| 2016                | 49              | 13 919 585 zł         |
| 2017                | 47              | 10 503 509 zł         |
| 2018                | 39              | 14 614 473 zł         |
| 2019                | 38              | 11 886 565 zł         |
| 2020                | 45              | 18 346 700 zł         |
| 2021                | 48              | 24 316 655 zł         |
| 2022                | 35              | 27 758 333 zł         |
| 2023                | 29              | 16 788 481 zł         |
| 2024                | 30              | 21 570 001 zł         |
| <b>Ogółem</b>       | <b>546</b>      | <b>203 666 386 zł</b> |

### Typ konkursu

- ETIUDA
- FUGA
- PRELUDIUM
- PRELUDIUM BIS
- SONATA
- SONATINA

● Liczba wniosków — Kwota przyznana



Liczba i wartość projektów kierowanych przez młodych naukowców wspartych w konkursach NCN, w których mogą brać udział naukowcy na różnych etapach kariery

| Rok rozstrzygnięcia | Wnioski wsparte | Badania kierowane przez MN | % kierowanych przez MN | Badania kierowane przez nieMN | % kierowanych przez nieMN |
|---------------------|-----------------|----------------------------|------------------------|-------------------------------|---------------------------|
| 2011                | 33              |                            |                        | 33                            | 100%                      |
| 2012                | 51              | 6                          | 12%                    | 45                            | 88%                       |
| 2013                | 33              |                            |                        | 33                            | 100%                      |
| 2014                | 25              | 3                          | 12%                    | 22                            | 88%                       |
| 2015                | 41              | 3                          | 7%                     | 38                            | 93%                       |
| 2016                | 37              |                            |                        | 37                            | 100%                      |
| 2017                | 82              | 15                         | 18%                    | 67                            | 82%                       |
| 2018                | 85              | 33                         | 39%                    | 52                            | 61%                       |
| 2019                | 61              | 24                         | 39%                    | 37                            | 61%                       |
| 2020                | 74              | 27                         | 36%                    | 47                            | 64%                       |
| 2021                | 86              | 41                         | 48%                    | 45                            | 52%                       |
| 2022                | 81              | 39                         | 48%                    | 42                            | 52%                       |
| 2023                | 73              | 37                         | 51%                    | 36                            | 49%                       |
| 2024                | 87              | 50                         | 57%                    | 37                            | 43%                       |
| <b>Ogółem</b>       | <b>849</b>      | <b>278</b>                 | <b>33%</b>             | <b>571</b>                    | <b>67%</b>                |

| Rok rozstrzygnięcia | Kwota przyznana       | Kwota przyznana MN   | % kwoty przyznanej MN | Kwota przyznana nieMN | % kwoty przyznanej nieMN |
|---------------------|-----------------------|----------------------|-----------------------|-----------------------|--------------------------|
| 2011                | 14 929 333 zł         |                      |                       | 14 929 333 zł         | 100%                     |
| 2012                | 43 896 969 zł         | 4 573 750 zł         | 10%                   | 39 323 219 zł         | 90%                      |
| 2013                | 27 058 760 zł         |                      |                       | 27 058 760 zł         | 100%                     |
| 2014                | 25 823 052 zł         | 3 682 070 zł         | 14%                   | 22 140 982 zł         | 86%                      |
| 2015                | 43 041 959 zł         | 2 766 073 zł         | 6%                    | 40 275 886 zł         | 94%                      |
| 2016                | 36 442 674 zł         |                      |                       | 36 442 674 zł         | 100%                     |
| 2017                | 64 197 662 zł         | 4 477 874 zł         | 7%                    | 59 719 788 zł         | 93%                      |
| 2018                | 67 828 203 zł         | 6 538 421 zł         | 10%                   | 61 289 782 zł         | 90%                      |
| 2019                | 68 890 997 zł         | 8 231 194 zł         | 12%                   | 60 659 803 zł         | 88%                      |
| 2020                | 83 634 606 zł         | 11 743 901 zł        | 14%                   | 71 890 705 zł         | 86%                      |
| 2021                | 75 997 032 zł         | 10 002 393 zł        | 13%                   | 65 994 639 zł         | 87%                      |
| 2022                | 87 864 596 zł         | 12 169 425 zł        | 14%                   | 75 695 171 zł         | 86%                      |
| 2023                | 61 920 561 zł         | 7 303 959 zł         | 12%                   | 54 616 602 zł         | 88%                      |
| 2024                | 94 490 944 zł         | 19 726 654 zł        | 21%                   | 74 764 290 zł         | 79%                      |
| <b>Ogółem</b>       | <b>796 017 348 zł</b> | <b>91 215 714 zł</b> | <b>11%</b>            | <b>704 801 634 zł</b> | <b>89%</b>               |

Panel

NZ5

Konkurs:

krajowy

międzynarodowy

Typ konkursu

BEETHOVEN LIFE

DAINA

GRIEG

HARMONIA

MAESTRO

MINIATURA

OPUS

POLONEZ BIS

SONATA BIS

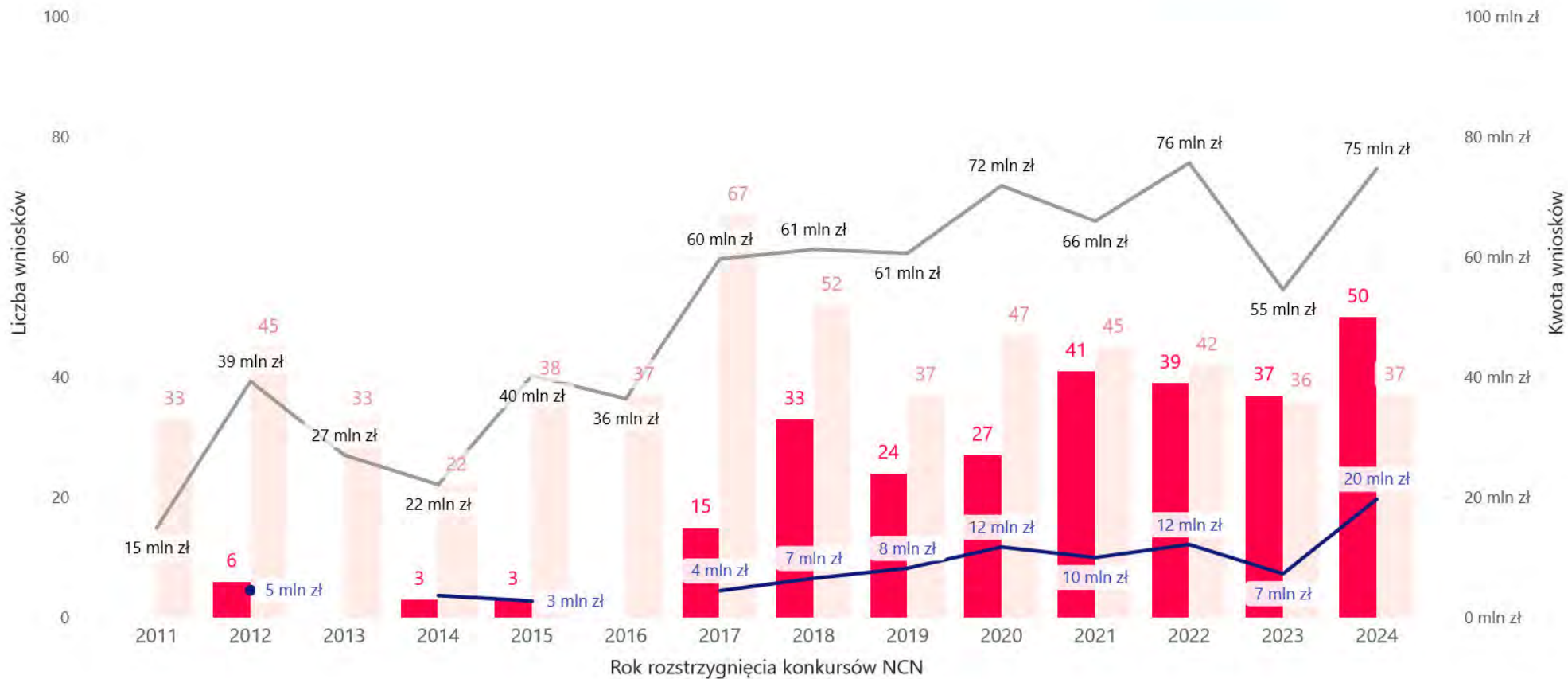
\*Typ konkursu OPUS dotyczy także wniosków OPUS LAP.



Liczba i wartość projektów kierowanych przez młodych naukowców wspartych w konkursach NCN, w których mogą brać udział naukowcy na różnych etapach kariery cd.

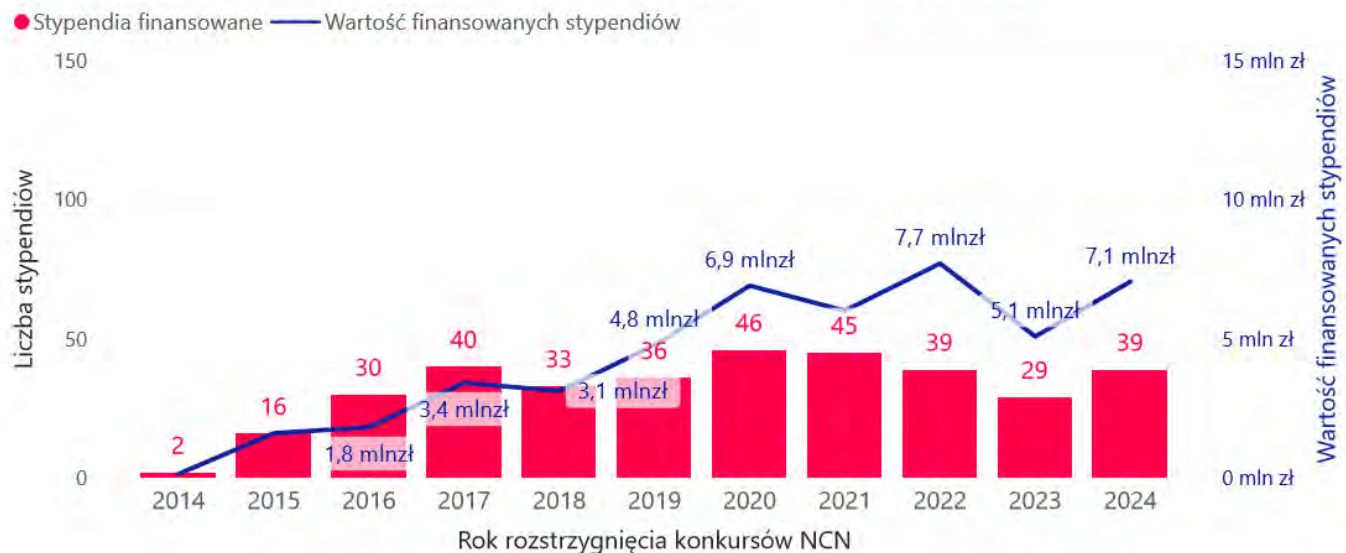
● Wnioski MN ● Pozostałe wnioski — Kwota wniosków MN — Kwota pozostałych wniosków

Panel  
 NZ5



Liczba i wartość finansowanych przez NCN stypendiów naukowych\* w projektach nierealizowanych przez młodych naukowców lub finansowanych w konkursach NCN, które nie są skierowane tylko do młodych naukowców

| Rok rozstrzygnięcia | Liczba finansowanych stypendiów | Wartość finansowanych stypendiów |
|---------------------|---------------------------------|----------------------------------|
| 2014                | 2                               | 144 000 zł                       |
| 2015                | 16                              | 1 606 720 zł                     |
| 2016                | 30                              | 1 821 400 zł                     |
| 2017                | 40                              | 3 422 200 zł                     |
| 2018                | 33                              | 3 122 600 zł                     |
| 2019                | 36                              | 4 771 000 zł                     |
| 2020                | 46                              | 6 911 200 zł                     |
| 2021                | 45                              | 6 009 800 zł                     |
| 2022                | 39                              | 7 708 200 zł                     |
| 2023                | 29                              | 5 085 000 zł                     |
| 2024                | 39                              | 7 057 000 zł                     |
| <b>Ogółem</b>       | <b>355</b>                      | <b>47 659 120 zł</b>             |



Panel

NZS

Konkurs:

krajowy

międzynarodowy

Typ konkursu

BEETHOVEN LIFE

DAINA

GRIEG

HARMONIA

MAESTRO

OPUS

POLONEZ BIS

SONATA BIS

\* Stypendia zostały ujęte od edycji 13. konkursów NCN (wprowadzenie regulacji).

\*\*Typ konkursu OPUS dotyczy także wniosków OPUS LAP.

Liczba i wartość finansowanych przez NCN stanowisk post-doc\* w projektach nierealizowanych przez młodych naukowców lub finansowanych w konkursach NCN, które nie są skierowane tylko do młodych naukowców

| Rok rozstrzygnięcia | Liczba finansowanych stanowisk post-doc | Wartość finansowanych stanowisk post-doc |
|---------------------|---|--|
| 2015                | 14                                      | 1 078 600 zł                             |
| 2016                | 4                                       | 604 992 zł                               |
| 2017                | 20                                      | 3 667 500 zł                             |
| 2018                | 15                                      | 4 340 800 zł                             |
| 2019                | 13                                      | 4 790 000 zł                             |
| 2020                | 13                                      | 4 938 000 zł                             |
| 2021                | 14                                      | 5 640 000 zł                             |
| 2022                | 19                                      | 8 055 000 zł                             |
| 2023                | 12                                      | 5 588 333 zł                             |
| 2024                | 14                                      | 6 930 000 zł                             |
| <b>Ogółem</b>       | <b>138</b>                              | <b>45 633 225 zł</b>                     |

● Finansowane stanowiska post-doc — Wartość finansowanych stanowisk post-doc



**Panel**

NZ5

**Konkurs:**

krajowy

międzynarodowy

**Typ konkursu**

DAINA

GRIEG

MAESTRO

OPUS

SONATA BIS

\* Stanowiska post-doc zostały ujęte od edycji 17. konkursów NCN (wprowadzenie regulacji).

\*\*Typ konkursu OPUS dotyczy także wniosków OPUS LAP.

# Finansowanie młodych naukowców w konkursach NCN

Panel NZ6

## Jaki % ogółu finansowania stanowiły środki przyznane młodym naukowcom (MN) ?

Panel

NZ6

| Rok rozstrzygnięcia konkursów NCN* | Kwota przyznana Młodym Naukowcom ogółem** | Kwota przyznana ogółem | % kwoty przyznanej Młodym Naukowcom** |
|------------------------------------|---|------------------------|---------------------------------------|
| 2016                               | 17 094 045 zł                             | 39 701 679 zł          | 43%                                   |
| 2017                               | 12 172 992 zł                             | 38 524 908 zł          | 32%                                   |
| 2018                               | 17 295 812 zł                             | 42 770 781 zł          | 40%                                   |
| 2019                               | 15 337 475 zł                             | 48 191 687 zł          | 32%                                   |
| 2020                               | 23 371 227 zł                             | 62 358 494 zł          | 37%                                   |
| 2021                               | 26 293 843 zł                             | 52 523 961 zł          | 50%                                   |
| 2022                               | 20 983 646 zł                             | 46 246 020 zł          | 45%                                   |
| 2023                               | 17 341 602 zł                             | 47 386 565 zł          | 37%                                   |
| 2024                               | 23 202 636 zł                             | 52 967 942 zł          | 44%                                   |
| Ogółem                             | 173 093 278 zł                            | 430 672 037 zł         | 40%                                   |

Konkurs:

krajowy

międzynarodowy

Typ konkursu

BEETHOVEN LIFE

DAINA

ETIUDA

GRIEG

HARMONIA

MAESTRO

MINIATURA

OPUS

POLONEZ

POLONEZ BIS

PRELUDIUM

PRELUDIUM BIS

SHENG

SONATA

SONATA BIS

SONATINA

● Kwota przyznana Młodym Naukowcom ogółem\*\*    ■ Kwota przyznana pozostałym    — % kwoty przyznanej Młodym Naukowcom\*\*



\* Rok rozstrzygnięcia obejmuje pełne lata, w których wprowadzono regulacje dotyczące stypendiów i stanowisk post-doc.

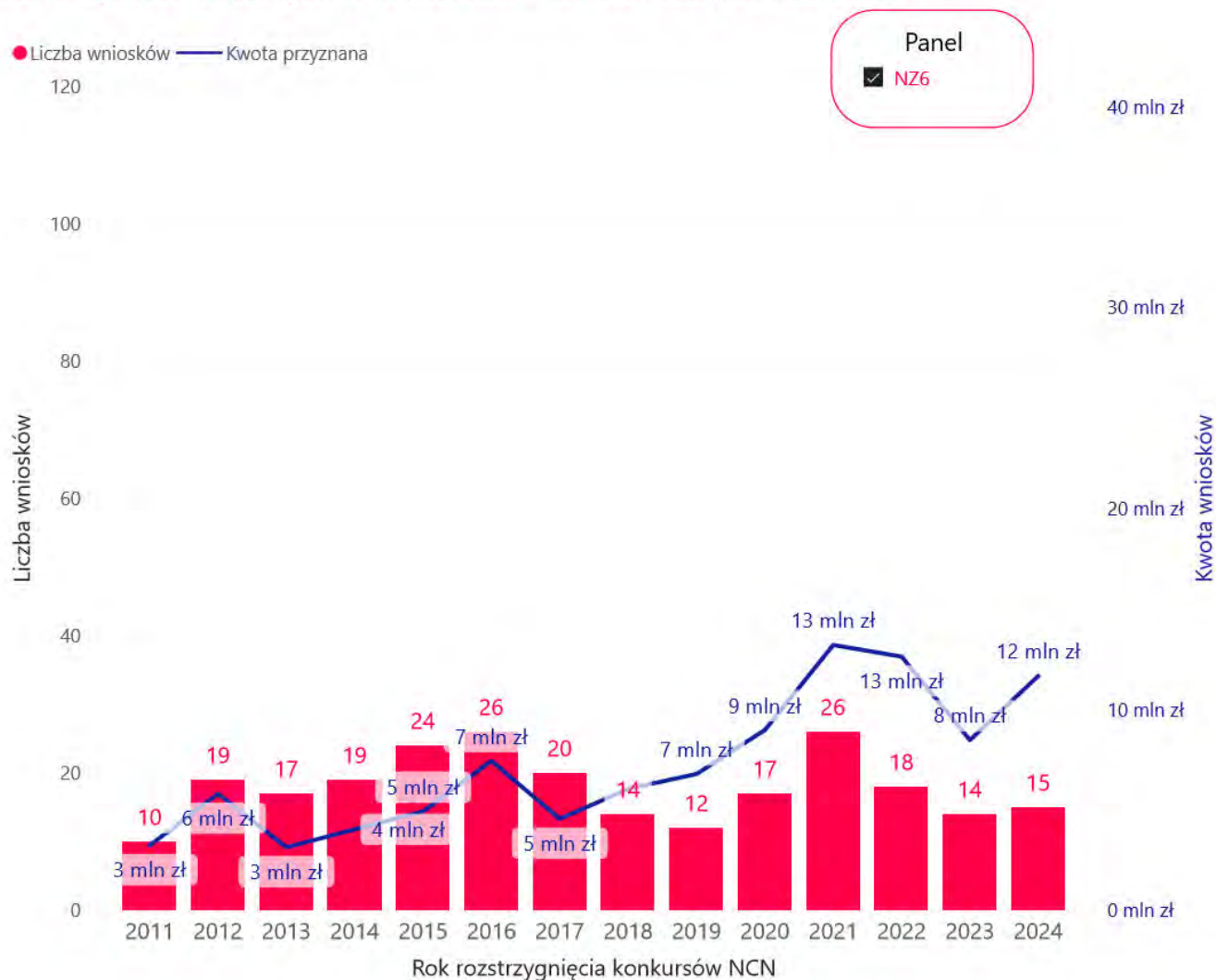
\*\* Kwota przyznana Młodym Naukowcom została obliczona jako suma:

- kwoty przyznanej w całości na konkursy dedykowane Młodym Naukowcom,
- kwoty projektów kierowanych przez Młodych Naukowców w konkursach im niededykowanych,
- kwoty przeznaczanej na stanowiska post-doc i stypendia w projektach niededykowanych oraz niekierowanych przez Młodych Naukowców.

## Liczba i wartość projektów wspartych w konkursach NCN dla młodych naukowców

| Rok rozstrzygnięcia | Wnioski wsparte | Kwota przyznana       |
|---------------------|-----------------|-----------------------|
| 2011                | 10              | 3 243 062 zł          |
| 2012                | 19              | 5 810 237 zł          |
| 2013                | 17              | 3 145 937 zł          |
| 2014                | 19              | 4 041 783 zł          |
| 2015                | 24              | 4 932 578 zł          |
| 2016                | 26              | 7 445 445 zł          |
| 2017                | 20              | 4 561 638 zł          |
| 2018                | 14              | 6 056 597 zł          |
| 2019                | 12              | 6 796 904 zł          |
| 2020                | 17              | 8 985 825 zł          |
| 2021                | 26              | 13 215 089 zł         |
| 2022                | 18              | 12 638 364 zł         |
| 2023                | 14              | 8 484 759 zł          |
| 2024                | 15              | 11 675 559 zł         |
| <b>Ogółem</b>       | <b>251</b>      | <b>101 033 777 zł</b> |

- Typ konkursu**
- ETIUDA
  - FUGA
  - PRELUDIUM
  - PRELUDIUM BIS
  - SONATA
  - SONATINA



Liczba i wartość projektów kierowanych przez młodych naukowców wspartych w konkursach NCN, w których mogą brać udział naukowcy na różnych etapach kariery

| Rok rozstrzygnięcia | Wnioski wsparte | Badania kierowane przez MN | % kierowanych przez MN | Badania kierowane przez nieMN | % kierowanych przez nieMN |
|---------------------|-----------------|----------------------------|------------------------|-------------------------------|---------------------------|
| 2011                | 16              |                            |                        | 16                            | 100%                      |
| 2012                | 31              | 5                          | 16%                    | 26                            | 84%                       |
| 2013                | 21              | 5                          | 24%                    | 16                            | 76%                       |
| 2014                | 20              | 1                          | 5%                     | 19                            | 95%                       |
| 2015                | 26              | 1                          | 4%                     | 25                            | 96%                       |
| 2016                | 27              | 4                          | 15%                    | 23                            | 85%                       |
| 2017                | 47              | 14                         | 30%                    | 33                            | 70%                       |
| 2018                | 36              | 15                         | 42%                    | 21                            | 58%                       |
| 2019                | 46              | 17                         | 37%                    | 29                            | 63%                       |
| 2020                | 35              | 10                         | 29%                    | 25                            | 71%                       |
| 2021                | 51              | 25                         | 49%                    | 26                            | 51%                       |
| 2022                | 30              | 14                         | 47%                    | 16                            | 53%                       |
| 2023                | 34              | 12                         | 35%                    | 22                            | 65%                       |
| 2024                | 36              | 19                         | 53%                    | 17                            | 47%                       |
| <b>Ogółem</b>       | <b>456</b>      | <b>142</b>                 | <b>31%</b>             | <b>314</b>                    | <b>69%</b>                |

| Rok rozstrzygnięcia | Kwota przyznana       | Kwota przyznana MN   | % kwoty przyznanej MN | Kwota przyznana nieMN | % kwoty przyznanej nieMN |
|---------------------|-----------------------|----------------------|-----------------------|-----------------------|--------------------------|
| 2011                | 6 286 715 zł          |                      |                       | 6 286 715 zł          | 100%                     |
| 2012                | 20 209 963 zł         | 2 097 718 zł         | 10%                   | 18 112 245 zł         | 90%                      |
| 2013                | 15 659 439 zł         | 3 969 336 zł         | 25%                   | 11 690 103 zł         | 75%                      |
| 2014                | 20 642 811 zł         | 999 320 zł           | 5%                    | 19 643 491 zł         | 95%                      |
| 2015                | 25 764 947 zł         | 1 378 456 zł         | 5%                    | 24 386 491 zł         | 95%                      |
| 2016                | 32 256 234 zł         | 6 860 600 zł         | 21%                   | 25 395 634 zł         | 79%                      |
| 2017                | 33 963 270 zł         | 3 762 094 zł         | 11%                   | 30 201 176 zł         | 89%                      |
| 2018                | 36 714 184 zł         | 7 101 715 zł         | 19%                   | 29 612 469 zł         | 81%                      |
| 2019                | 41 394 783 zł         | 3 470 771 zł         | 8%                    | 37 924 012 zł         | 92%                      |
| 2020                | 53 372 669 zł         | 6 140 902 zł         | 12%                   | 47 231 767 zł         | 88%                      |
| 2021                | 39 308 872 zł         | 7 365 858 zł         | 19%                   | 31 943 014 zł         | 81%                      |
| 2022                | 33 607 656 zł         | 1 754 982 zł         | 5%                    | 31 852 674 zł         | 95%                      |
| 2023                | 38 901 806 zł         | 2 045 843 zł         | 5%                    | 36 855 963 zł         | 95%                      |
| 2024                | 41 292 383 zł         | 6 380 577 zł         | 15%                   | 34 911 806 zł         | 85%                      |
| <b>Ogółem</b>       | <b>439 375 732 zł</b> | <b>53 328 172 zł</b> | <b>12%</b>            | <b>386 047 560 zł</b> | <b>88%</b>               |

Panel

NZ6

Konkurs:

krajowy

międzynarodowy

Typ konkursu

BEETHOVEN LIFE

DAINA

GRIEG

HARMONIA

MAESTRO

MINIATURA

OPUS

POLONEZ

POLONEZ BIS

SHENG

SONATA BIS

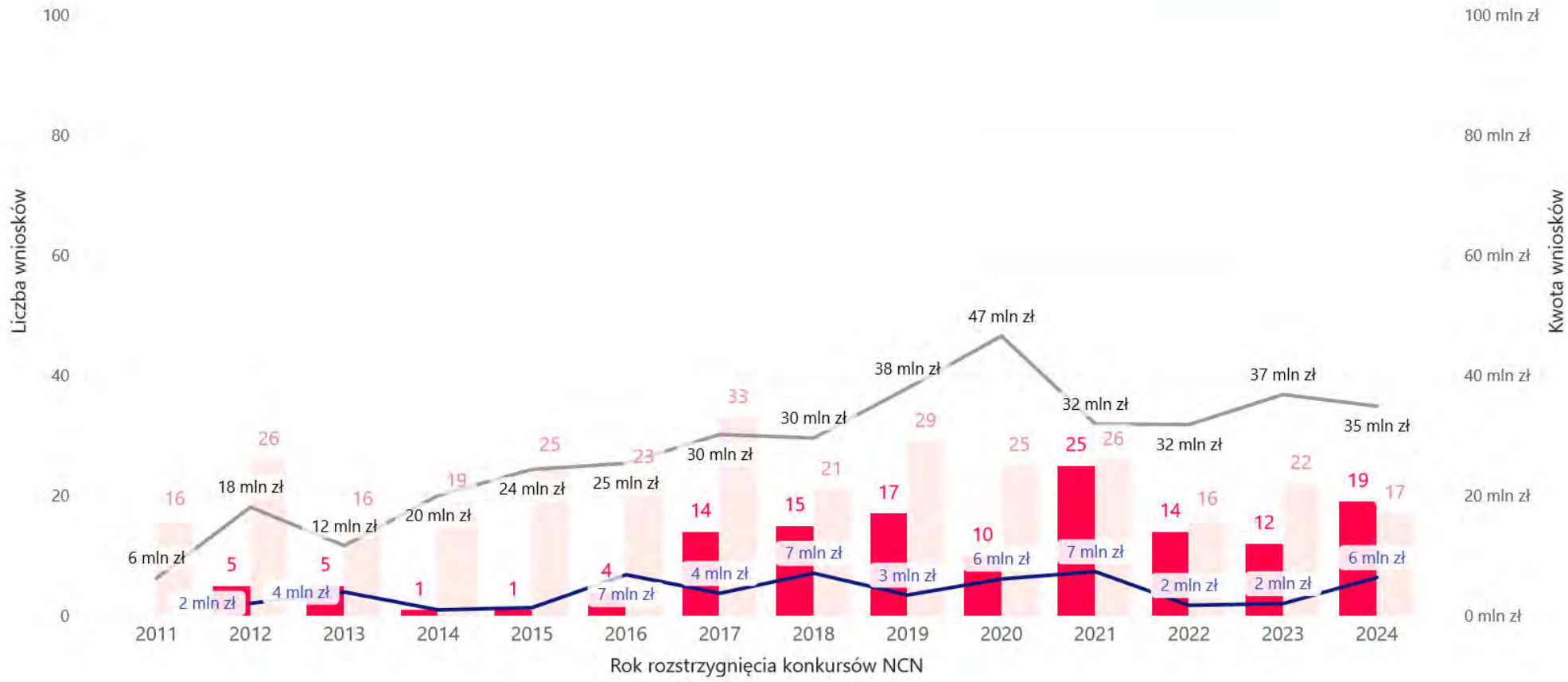
SYMFONIA

\*Typ konkursu OPUS dotyczy także wniosków OPUS LAP.

Liczba i wartość projektów kierowanych przez młodych naukowców wspartych w konkursach NCN, w których mogą brać udział naukowcy na różnych etapach kariery cd.

● Wnioski MN ● Pozostałe wnioski — Kwota wniosków MN — Kwota pozostałych wniosków

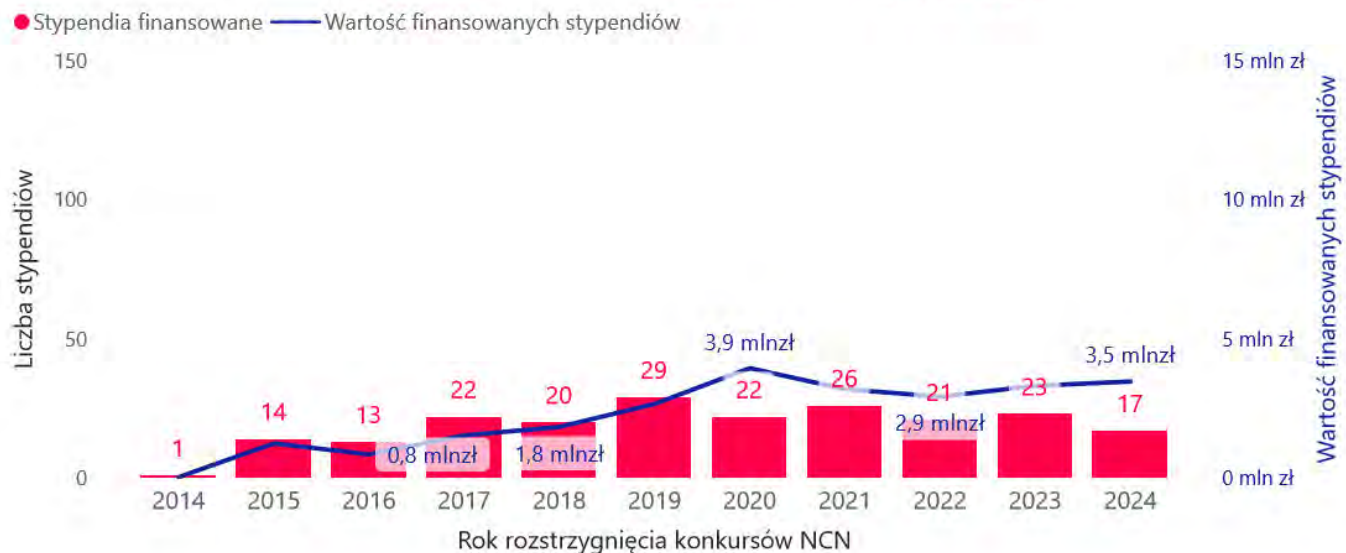
Panel  
 NZ6





Liczba i wartość finansowanych przez NCN stypendiów naukowych\* w projektach nierealizowanych przez młodych naukowców lub finansowanych w konkursach NCN, które nie są skierowane tylko do młodych naukowców

| Rok rozstrzygnięcia | Liczba finansowanych stypendiów | Wartość finansowanych stypendiów |
|---------------------|---------------------------------|----------------------------------|
| 2014                | 1                               | 30 000 zł                        |
| 2015                | 14                              | 1 239 580 zł                     |
| 2016                | 13                              | 846 000 zł                       |
| 2017                | 22                              | 1 528 200 zł                     |
| 2018                | 20                              | 1 833 500 zł                     |
| 2019                | 29                              | 2 659 800 zł                     |
| 2020                | 22                              | 3 944 500 zł                     |
| 2021                | 26                              | 3 192 896 zł                     |
| 2022                | 21                              | 2 920 300 zł                     |
| 2023                | 23                              | 3 311 000 zł                     |
| 2024                | 17                              | 3 466 500 zł                     |
| <b>Ogółem</b>       | <b>208</b>                      | <b>24 972 276 zł</b>             |



Panel

NZ6

Konkurs:

krajowy

międzynarodowy

Typ konkursu

BEETHOVEN LIFE

GRIEG

MAESTRO

OPUS

SHENG

SONATA BIS

\* Stypendia zostały ujęte od edycji 13. konkursów NCN (wprowadzenie regulacji).

\*\*Typ konkursu OPUS dotyczy także wniosków OPUS LAP.

Liczba i wartość finansowanych przez NCN stanowisk post-doc\* w projektach nierealizowanych przez młodych naukowców lub finansowanych w konkursach NCN, które nie są skierowane tylko do młodych naukowców

| Rok rozstrzygnięcia | Liczba finansowanych stanowisk post-doc | Wartość finansowanych stanowisk post-doc |
|---------------------|---|--|
| 2015                | 2                                       | 282 000 zł                               |
| 2016                | 11                                      | 1 942 000 zł                             |
| 2017                | 12                                      | 2 321 060 zł                             |
| 2018                | 7                                       | 2 304 000 zł                             |
| 2019                | 8                                       | 2 410 000 zł                             |
| 2020                | 11                                      | 4 300 000 zł                             |
| 2021                | 7                                       | 2 520 000 zł                             |
| 2022                | 9                                       | 3 670 000 zł                             |
| 2023                | 9                                       | 3 500 000 zł                             |
| 2024                | 3                                       | 1 680 000 zł                             |
| <b>Ogółem</b>       | <b>79</b>                               | <b>24 929 060 zł</b>                     |

● Finansowane stanowiska post-doc — Wartość finansowanych stanowisk post-doc



Panel

NZ6

Konkurs:

krajowy

międzynarodowy

Typ konkursu

MAESTRO

OPUS

SONATA BIS

\* Stanowiska post-doc zostały ujęte od edycji 17. konkursów NCN (wprowadzenie regulacji).

\*\*Typ konkursu OPUS dotyczy także wniosków OPUS LAP.

# Finansowanie młodych naukowców w konkursach NCN

Panel NZ7

## Jaki % ogółu finansowania stanowiły środki przyznane młodym naukowcom (MN) ?

Panel

NZ7

| Rok rozstrzygnięcia konkursów NCN* | Kwota przyznana Młodym Naukowcom ogółem** | Kwota przyznana ogółem | % kwoty przyznanej Młodym Naukowcom** |
|------------------------------------|---|------------------------|---------------------------------------|
| 2016                               | 26 703 621 zł                             | 67 728 336 zł          | 39%                                   |
| 2017                               | 31 698 476 zł                             | 81 536 378 zł          | 39%                                   |
| 2018                               | 27 009 604 zł                             | 69 370 053 zł          | 39%                                   |
| 2019                               | 27 080 438 zł                             | 74 313 878 zł          | 36%                                   |
| 2020                               | 38 583 698 zł                             | 106 231 303 zł         | 36%                                   |
| 2021                               | 50 815 713 zł                             | 109 264 456 zł         | 47%                                   |
| 2022                               | 63 163 677 zł                             | 129 860 614 zł         | 49%                                   |
| 2023                               | 39 167 798 zł                             | 90 835 876 zł          | 43%                                   |
| 2024                               | 75 320 177 zł                             | 160 653 367 zł         | 47%                                   |
| Ogółem                             | 379 543 202 zł                            | 889 794 261 zł         | 43%                                   |

Konkurs:

krajowy

międzynarodowy

Typ konkursu

DAINA

ETIUDA

FUGA

GRIEG

HARMONIA

MINIATURA

OPUS

POLONEZ

POLONEZ BIS

POLS

PRELUDIUM

PRELUDIUM BIS

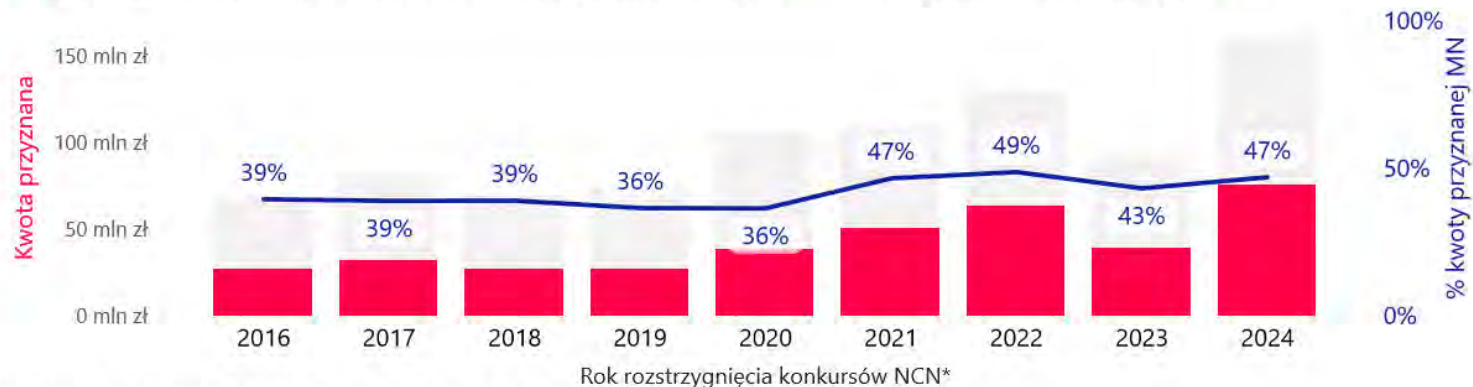
SHENG

SONATA

SONATA BIS

SONATINA

● Kwota przyznana Młodym Naukowcom ogółem\*\*    ■ Kwota przyznana pozostałym    — % kwoty przyznanej Młodym Naukowcom\*\*



\* Rok rozstrzygnięcia obejmuje pełne lata, w których wprowadzono regulacje dotyczące stypendiów i stanowisk post-doc.

\*\* Kwota przyznana Młodym Naukowcom została obliczona jako suma:

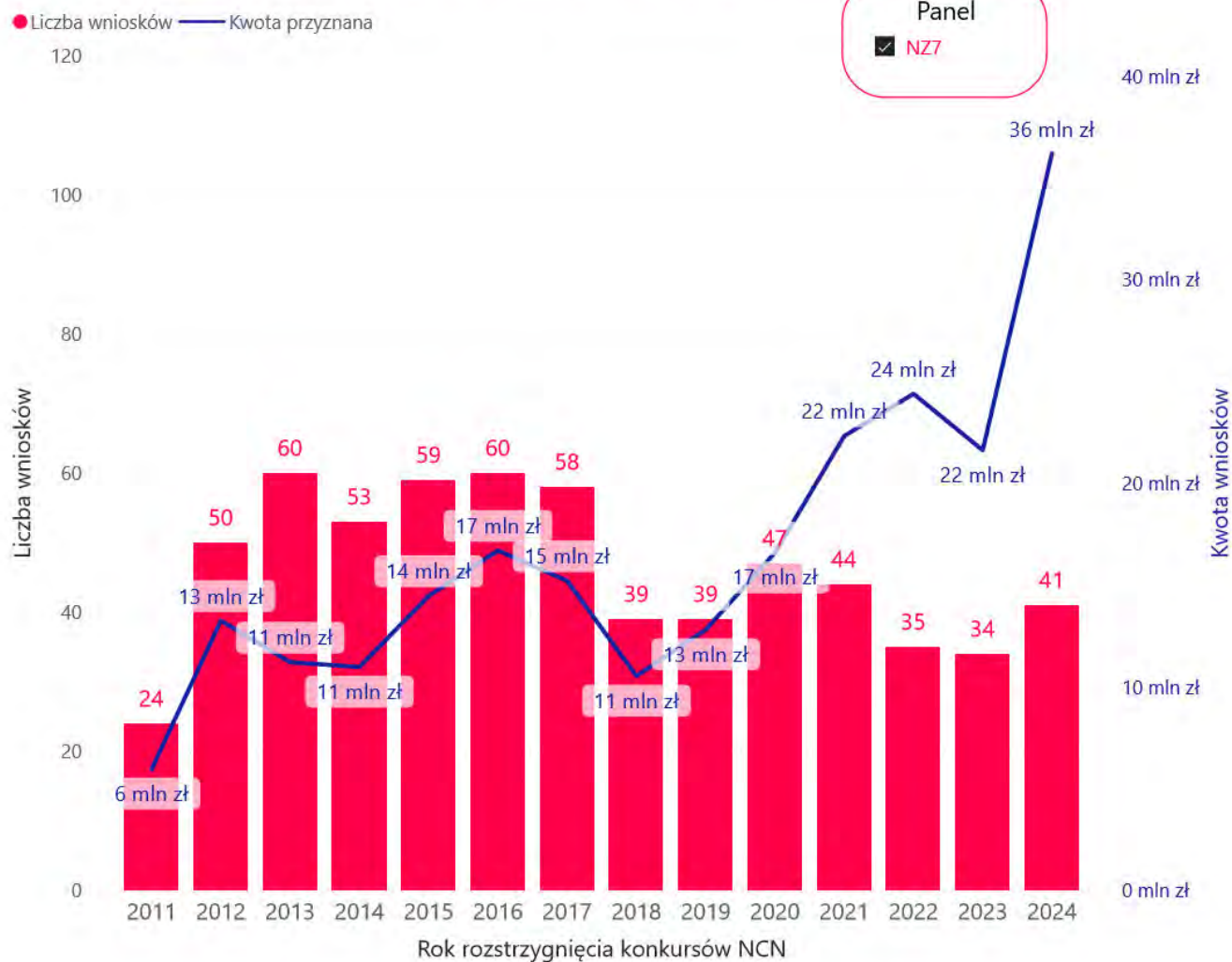
- kwoty przyznanej w całości na konkursy dedykowane Młodym Naukowcom,
- kwoty projektów kierowanych przez Młodych Naukowców w konkursach im niededykowanych,
- kwoty przeznaczanej na stanowiska post-doc i stypendia w projektach niededykowanych oraz niekierowanych przez Młodych Naukowców.

## Liczba i wartość projektów wspartych w konkursach NCN dla młodych naukowców

| Rok rozstrzygnięcia | Wnioski wsparte | Kwota przyznana       |
|---------------------|-----------------|-----------------------|
| 2011                | 24              | 5 976 645 zł          |
| 2012                | 50              | 13 266 758 zł         |
| 2013                | 60              | 11 222 054 zł         |
| 2014                | 53              | 10 989 420 zł         |
| 2015                | 59              | 14 481 494 zł         |
| 2016                | 60              | 16 710 812 zł         |
| 2017                | 58              | 15 218 651 zł         |
| 2018                | 39              | 10 544 841 zł         |
| 2019                | 39              | 12 824 579 zł         |
| 2020                | 47              | 16 600 948 zł         |
| 2021                | 44              | 22 333 966 zł         |
| 2022                | 35              | 24 408 360 zł         |
| 2023                | 34              | 21 636 560 zł         |
| 2024                | 41              | 36 211 359 zł         |
| <b>Ogółem</b>       | <b>643</b>      | <b>232 426 447 zł</b> |

### Typ konkursu

- ETIUDA
- FUGA
- PRELUDIUM
- PRELUDIUM BIS
- SONATA
- SONATINA



Liczba i wartość projektów kierowanych przez młodych naukowców wspartych w konkursach NCN, w których mogą brać udział naukowcy na różnych etapach kariery

| Rok rozstrzygnięcia | Wnioski wsparte | Badania kierowane przez MN | % kierowanych przez MN | Badania kierowane przez nieMN | % kierowanych przez nieMN |
|---------------------|-----------------|----------------------------|------------------------|-------------------------------|---------------------------|
| 2011                | 35              | 4                          | 11%                    | 31                            | 89%                       |
| 2012                | 49              | 6                          | 12%                    | 43                            | 88%                       |
| 2013                | 54              | 1                          | 2%                     | 53                            | 98%                       |
| 2014                | 46              | 1                          | 2%                     | 45                            | 98%                       |
| 2015                | 48              | 1                          | 2%                     | 47                            | 98%                       |
| 2016                | 56              | 7                          | 13%                    | 49                            | 88%                       |
| 2017                | 104             | 39                         | 38%                    | 65                            | 63%                       |
| 2018                | 72              | 26                         | 36%                    | 46                            | 64%                       |
| 2019                | 82              | 36                         | 44%                    | 46                            | 56%                       |
| 2020                | 83              | 28                         | 34%                    | 55                            | 66%                       |
| 2021                | 93              | 38                         | 41%                    | 55                            | 59%                       |
| 2022                | 82              | 28                         | 34%                    | 54                            | 66%                       |
| 2023                | 66              | 32                         | 48%                    | 34                            | 52%                       |
| 2024                | 107             | 40                         | 37%                    | 67                            | 63%                       |
| <b>Ogółem</b>       | <b>977</b>      | <b>287</b>                 | <b>29%</b>             | <b>690</b>                    | <b>71%</b>                |

| Rok rozstrzygnięcia | Kwota przyznana       | Kwota przyznana MN    | % kwoty przyznanej MN | Kwota przyznana nieMN | % kwoty przyznanej nieMN |
|---------------------|-----------------------|-----------------------|-----------------------|-----------------------|--------------------------|
| 2011                | 12 104 691 zł         | 1 070 668 zł          | 9%                    | 11 034 023 zł         | 91%                      |
| 2012                | 29 384 954 zł         | 3 262 587 zł          | 11%                   | 26 122 367 zł         | 89%                      |
| 2013                | 39 223 428 zł         | 242 980 zł            | 1%                    | 38 980 448 zł         | 99%                      |
| 2014                | 31 813 778 zł         | 1 037 713 zł          | 3%                    | 30 776 065 zł         | 97%                      |
| 2015                | 43 828 603 zł         | 286 690 zł            | 1%                    | 43 541 913 zł         | 99%                      |
| 2016                | 51 017 524 zł         | 6 382 989 zł          | 13%                   | 44 634 535 zł         | 87%                      |
| 2017                | 66 317 727 zł         | 10 090 625 zł         | 15%                   | 56 227 102 zł         | 85%                      |
| 2018                | 58 825 212 zł         | 10 265 263 zł         | 17%                   | 48 559 949 zł         | 83%                      |
| 2019                | 61 489 299 zł         | 6 677 459 zł          | 11%                   | 54 811 840 zł         | 89%                      |
| 2020                | 89 630 355 zł         | 9 074 686 zł          | 10%                   | 80 555 669 zł         | 90%                      |
| 2021                | 86 930 490 zł         | 16 254 947 zł         | 19%                   | 70 675 543 zł         | 81%                      |
| 2022                | 105 452 254 zł        | 24 959 817 zł         | 24%                   | 80 492 437 zł         | 76%                      |
| 2023                | 69 199 316 zł         | 4 940 338 zł          | 7%                    | 64 258 978 zł         | 93%                      |
| 2024                | 124 442 008 zł        | 18 947 151 zł         | 15%                   | 105 494 857 zł        | 85%                      |
| <b>Ogółem</b>       | <b>869 659 639 zł</b> | <b>113 493 913 zł</b> | <b>13%</b>            | <b>756 165 726 zł</b> | <b>87%</b>               |

Panel

NZ7

Konkurs:

krajowy

międzynarodowy

Typ konkursu

DAINA

GRIEG

HARMONIA

MAESTRO

MINIATURA

OPUS

POLONEZ

POLONEZ BIS

POLS

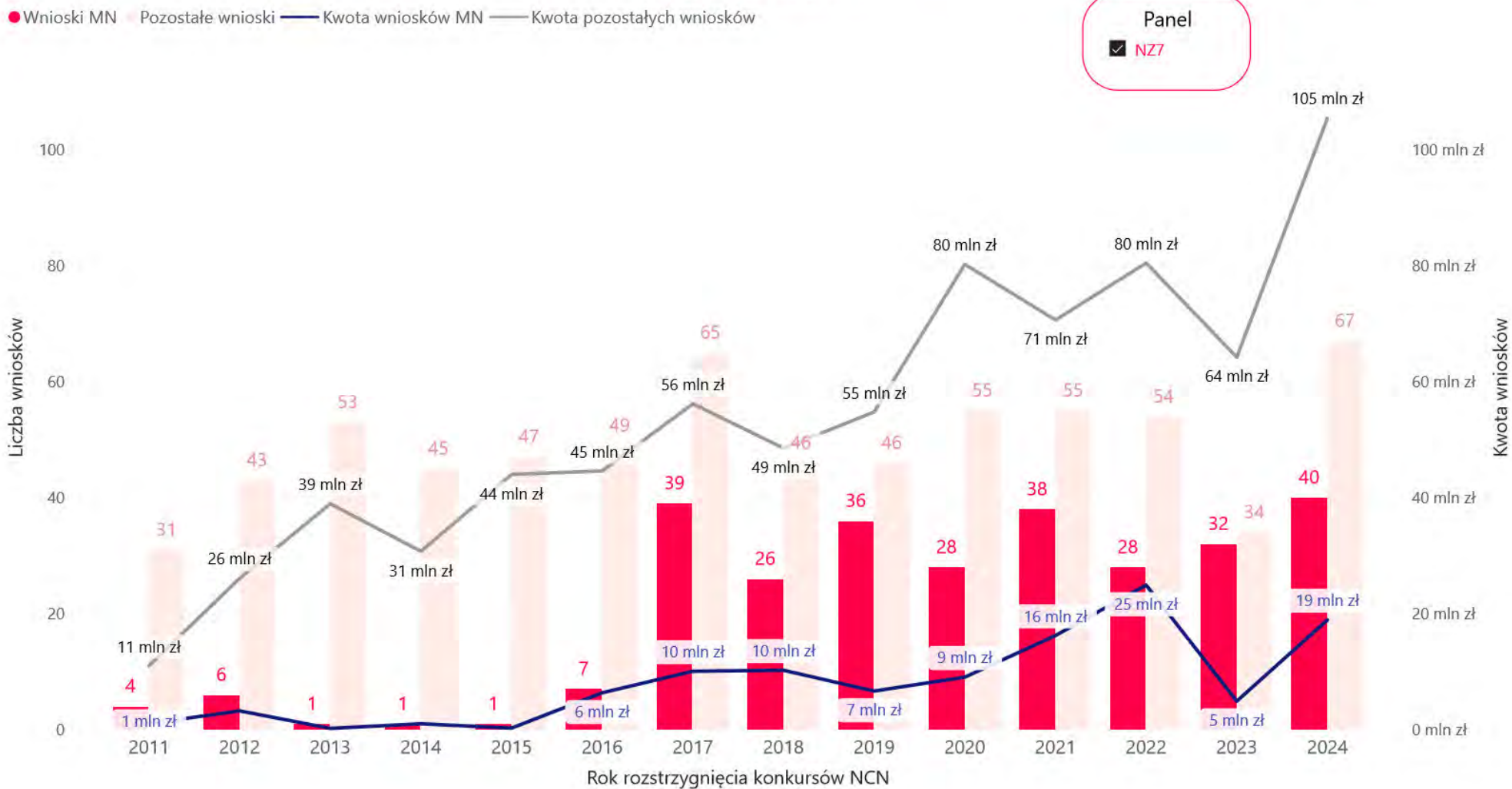
SHENG

SONATA BIS

SYMFONIA

\*Typ konkursu OPUS dotyczy także wniosków OPUS LAP.

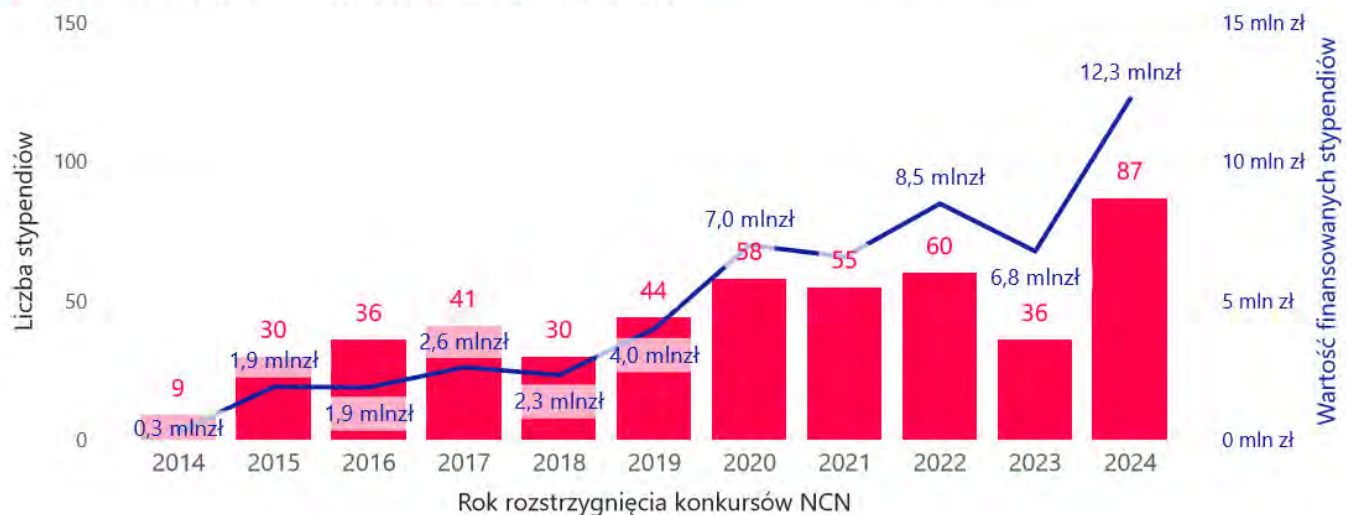
Liczba i wartość projektów kierowanych przez młodych naukowców wspartych w konkursach NCN, w których mogą brać udział naukowcy na różnych etapach kariery cd.



Liczba i wartość finansowanych przez NCN stypendiów naukowych\* w projektach nierealizowanych przez młodych naukowców lub finansowanych w konkursach NCN, które nie są skierowane tylko do młodych naukowców

| Rok rozstrzygnięcia | Liczba finansowanych stypendiów | Wartość finansowanych stypendiów |
|---------------------|---------------------------------|----------------------------------|
| 2014                | 9                               | 299 300 zł                       |
| 2015                | 30                              | 1 909 400 zł                     |
| 2016                | 36                              | 1 890 800 zł                     |
| 2017                | 41                              | 2 612 400 zł                     |
| 2018                | 30                              | 2 329 500 zł                     |
| 2019                | 44                              | 3 998 400 zł                     |
| 2020                | 58                              | 6 998 064 zł                     |
| 2021                | 55                              | 6 586 800 zł                     |
| 2022                | 60                              | 8 495 500 zł                     |
| 2023                | 36                              | 6 780 900 zł                     |
| 2024                | 87                              | 12 275 000 zł                    |
| <b>Ogółem</b>       | <b>486</b>                      | <b>54 176 064 zł</b>             |

● Stypendia finansowane — Wartość finansowanych stypendiów



Panel

NZ7

Konkurs:

krajowy

międzynarodowy

Typ konkursu

DAINA

GRIEG

OPUS

POLONEZ BIS

SHENG

SONATA BIS

SYMFONIA

\* Stypendia zostały ujęte od edycji 13. konkursów NCN (wprowadzenie regulacji).

\*\*Typ konkursu OPUS dotyczy także wniosków OPUS LAP.



Liczba i wartość finansowanych przez NCN stanowisk post-doc\* w projektach nierealizowanych przez młodych naukowców lub finansowanych w konkursach NCN, które nie są skierowane tylko do młodych naukowców

| Rok rozstrzygnięcia | Liczba finansowanych stanowisk post-doc | Wartość finansowanych stanowisk post-doc |
|---------------------|---|--|
| 2015                | 20                                      | 1 069 000 zł                             |
| 2016                | 11                                      | 1 719 020 zł                             |
| 2017                | 20                                      | 3 776 800 zł                             |
| 2018                | 17                                      | 3 870 000 zł                             |
| 2019                | 14                                      | 3 580 000 zł                             |
| 2020                | 17                                      | 5 910 000 zł                             |
| 2021                | 18                                      | 5 640 000 zł                             |
| 2022                | 14                                      | 5 300 000 zł                             |
| 2023                | 15                                      | 5 810 000 zł                             |
| 2024                | 20                                      | 7 886 667 zł                             |
| <b>Ogółem</b>       | <b>166</b>                              | <b>44 561 487 zł</b>                     |

● Finansowane stanowiska post-doc — Wartość finansowanych stanowisk post-doc



**Panel**

NZ7

**Konkurs:**

krajowy

międzynarodowy

**Typ konkursu**

OPUS

SHENG

SONATA BIS

\* Stanowiska post-doc zostały ujęte od edycji 17. konkursów NCN (wprowadzenie regulacji).

\*\*Typ konkursu OPUS dotyczy także wniosków OPUS LAP.

# Finansowanie młodych naukowców w konkursach NCN

Panel NZ8

## Jaki % ogółu finansowania stanowiły środki przyznane młodym naukowcom (MN) ?

Panel  
 NZ8

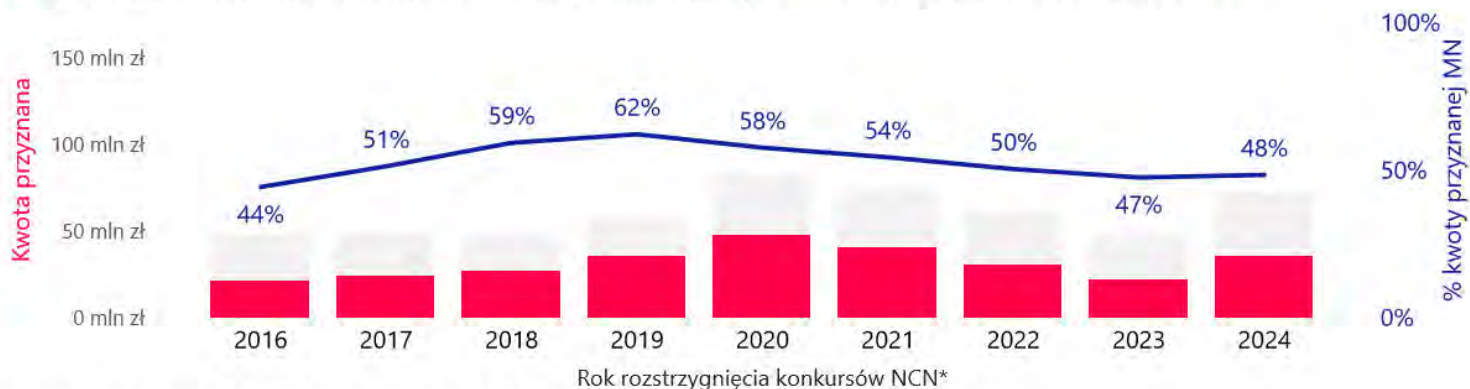
| Rok rozstrzygnięcia konkursów NCN* | Kwota przyznana Młodym Naukowcom ogółem** | Kwota przyznana ogółem | % kwoty przyznanej Młodym Naukowcom** |
|------------------------------------|---|------------------------|---------------------------------------|
| 2016                               | 21 041 764 zł                             | 47 554 441 zł          | 44%                                   |
| 2017                               | 24 478 548 zł                             | 47 749 480 zł          | 51%                                   |
| 2018                               | 27 216 383 zł                             | 45 943 766 zł          | 59%                                   |
| 2019                               | 35 473 758 zł                             | 57 088 815 zł          | 62%                                   |
| 2020                               | 47 609 871 zł                             | 82 678 425 zł          | 58%                                   |
| 2021                               | 40 190 511 zł                             | 73 970 431 zł          | 54%                                   |
| 2022                               | 30 761 881 zł                             | 61 108 780 zł          | 50%                                   |
| 2023                               | 22 226 635 zł                             | 46 805 679 zł          | 47%                                   |
| 2024                               | 35 228 299 zł                             | 72 845 683 zł          | 48%                                   |
| Ogółem                             | 284 227 650 zł                            | 535 745 500 zł         | 53%                                   |

Konkurs:  
 krajowy  
 międzynarodowy

Typ konkursu

- BEETHOVEN LIFE
- DAINA
- ETIUDA
- FUGA
- GRIEG
- HARMONIA
- MAESTRO
- MINIATURA
- OPUS
- POLONEZ
- POLONEZ BIS
- POLS
- PRELUDIUM
- PRELUDIUM BIS
- SHENG
- SONATA
- SONATA BIS
- SONATINA
- UWERTURA

● Kwota przyznana Młodym Naukowcom ogółem\*\*    ■ Kwota przyznana pozostałym    — % kwoty przyznanej Młodym Naukowcom\*\*



\* Rok rozstrzygnięcia obejmuje pełne lata, w których wprowadzono regulacje dotyczące stypendiów i stanowisk post-doc.

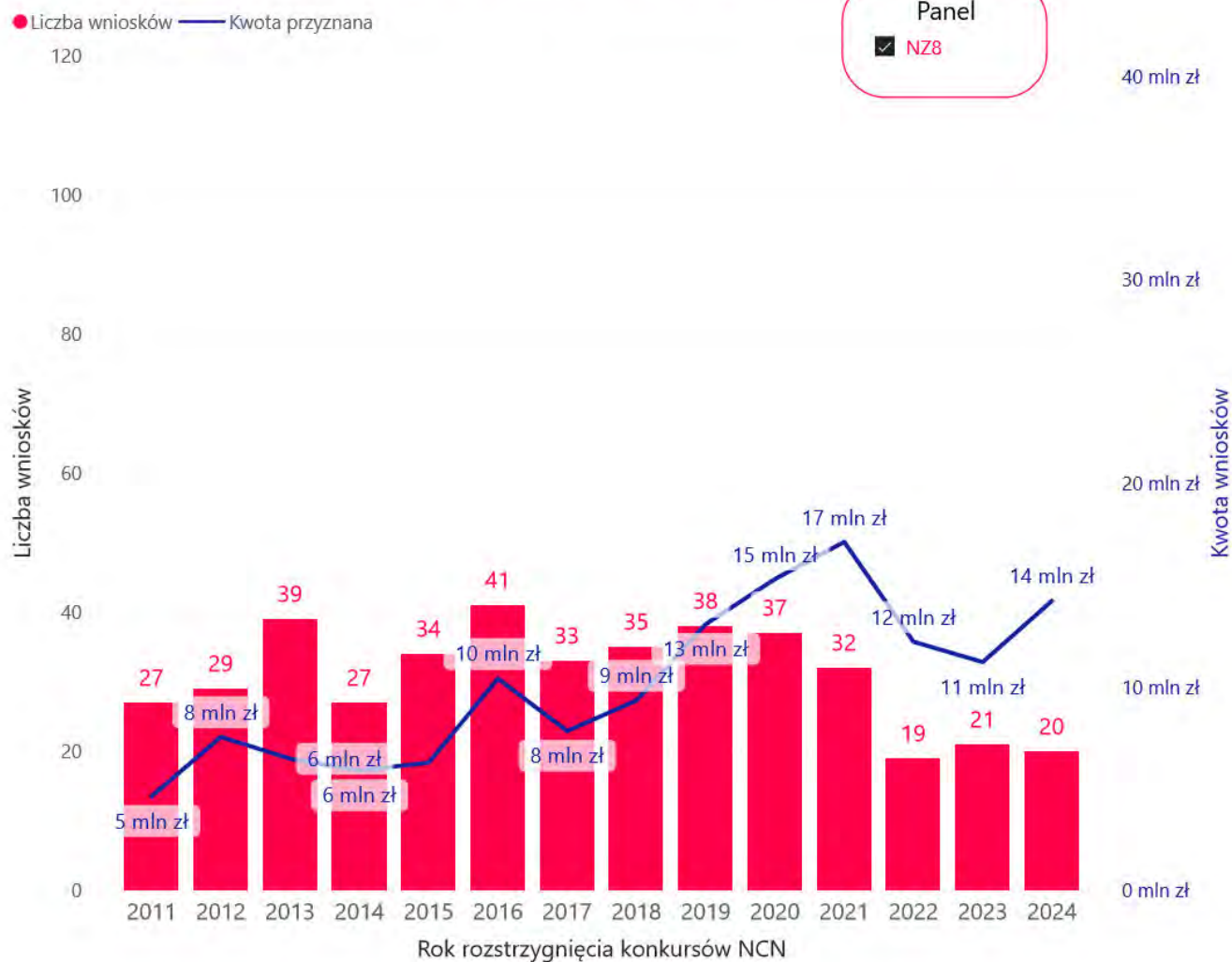
\*\* Kwota przyznana Młodym Naukowcom została obliczona jako suma:

- kwoty przyznanej w całości na konkursy dedykowane Młodym Naukowcom,
- kwoty projektów kierowanych przez Młodych Naukowców w konkursach im niededykowanych,
- kwoty przeznaczanej na stanowiska post-doc i stypendia w projektach niededykowanych oraz niekierowanych przez Młodych Naukowców.

## Liczba i wartość projektów wspartych w konkursach NCN dla młodych naukowców

| Rok rozstrzygnięcia | Wnioski wsparte | Kwota przyznana       |
|---------------------|-----------------|-----------------------|
| 2011                | 27              | 4 640 427 zł          |
| 2012                | 29              | 7 555 089 zł          |
| 2013                | 39              | 6 481 623 zł          |
| 2014                | 27              | 5 899 630 zł          |
| 2015                | 34              | 6 288 895 zł          |
| 2016                | 41              | 10 420 202 zł         |
| 2017                | 33              | 7 843 359 zł          |
| 2018                | 35              | 9 344 132 zł          |
| 2019                | 38              | 13 088 043 zł         |
| 2020                | 37              | 15 308 217 zł         |
| 2021                | 32              | 17 132 592 zł         |
| 2022                | 19              | 12 228 367 zł         |
| 2023                | 21              | 11 230 537 zł         |
| 2024                | 20              | 14 238 429 zł         |
| <b>Ogółem</b>       | <b>432</b>      | <b>141 699 542 zł</b> |

- Typ konkursu
- ETIUDA
  - FUGA
  - PRELUDIUM
  - PRELUDIUM BIS
  - SONATA
  - SONATINA



Liczba i wartość projektów kierowanych przez młodych naukowców wspartych w konkursach NCN, w których mogą brać udział naukowcy na różnych etapach kariery

| Rok rozstrzygnięcia | Wnioski wsparte | Badania kierowane przez MN | % kierowanych przez MN | Badania kierowane przez nieMN | % kierowanych przez nieMN |
|---------------------|-----------------|----------------------------|------------------------|-------------------------------|---------------------------|
| 2011                | 31              | 2                          | 6%                     | 29                            | 94%                       |
| 2012                | 46              | 4                          | 9%                     | 42                            | 91%                       |
| 2013                | 39              | 8                          | 21%                    | 31                            | 79%                       |
| 2014                | 21              | 1                          | 5%                     | 20                            | 95%                       |
| 2015                | 35              | 6                          | 17%                    | 29                            | 83%                       |
| 2016                | 43              | 8                          | 19%                    | 35                            | 81%                       |
| 2017                | 99              | 48                         | 48%                    | 51                            | 52%                       |
| 2018                | 70              | 37                         | 53%                    | 33                            | 47%                       |
| 2019                | 50              | 17                         | 34%                    | 33                            | 66%                       |
| 2020                | 54              | 24                         | 44%                    | 30                            | 56%                       |
| 2021                | 55              | 20                         | 36%                    | 35                            | 64%                       |
| 2022                | 48              | 23                         | 48%                    | 25                            | 52%                       |
| 2023                | 43              | 22                         | 51%                    | 21                            | 49%                       |
| 2024                | 41              | 14                         | 34%                    | 27                            | 66%                       |
| <b>Ogółem</b>       | <b>675</b>      | <b>234</b>                 | <b>35%</b>             | <b>441</b>                    | <b>65%</b>                |

| Rok rozstrzygnięcia | Kwota przyznana       | Kwota przyznana MN    | % kwoty przyznanej MN | Kwota przyznana nieMN | % kwoty przyznanej nieMN |
|---------------------|-----------------------|-----------------------|-----------------------|-----------------------|--------------------------|
| 2011                | 9 037 474 zł          | 545 300 zł            | 6%                    | 8 492 174 zł          | 94%                      |
| 2012                | 25 205 940 zł         | 1 525 175 zł          | 6%                    | 23 680 765 zł         | 94%                      |
| 2013                | 21 618 403 zł         | 3 033 859 zł          | 14%                   | 18 584 544 zł         | 86%                      |
| 2014                | 14 578 312 zł         | 624 920 zł            | 4%                    | 13 953 392 zł         | 96%                      |
| 2015                | 25 450 820 zł         | 3 278 367 zł          | 13%                   | 22 172 453 zł         | 87%                      |
| 2016                | 37 134 239 zł         | 6 674 814 zł          | 18%                   | 30 459 425 zł         | 82%                      |
| 2017                | 39 906 121 zł         | 12 742 221 zł         | 32%                   | 27 163 900 zł         | 68%                      |
| 2018                | 36 599 634 zł         | 13 967 651 zł         | 38%                   | 22 631 983 zł         | 62%                      |
| 2019                | 44 000 772 zł         | 17 844 315 zł         | 41%                   | 26 156 457 zł         | 59%                      |
| 2020                | 67 370 208 zł         | 23 006 654 zł         | 34%                   | 44 363 554 zł         | 66%                      |
| 2021                | 56 837 839 zł         | 13 093 719 zł         | 23%                   | 43 744 120 zł         | 77%                      |
| 2022                | 48 880 413 zł         | 12 427 314 zł         | 25%                   | 36 453 099 zł         | 75%                      |
| 2023                | 35 575 142 zł         | 6 141 598 zł          | 17%                   | 29 433 544 zł         | 83%                      |
| 2024                | 58 607 254 zł         | 11 241 404 zł         | 19%                   | 47 365 850 zł         | 81%                      |
| <b>Ogółem</b>       | <b>520 802 571 zł</b> | <b>126 147 311 zł</b> | <b>24%</b>            | <b>394 655 260 zł</b> | <b>76%</b>               |

Panel

NZ8

Konkurs:

krajowy

międzynarodowy

Typ konkursu

BEETHOVEN LIFE

DAINA

GRIEG

HARMONIA

MAESTRO

MINIATURA

OPUS

POLONEZ

POLONEZ BIS

POLS

SHENG

SONATA BIS

SYMFONIA

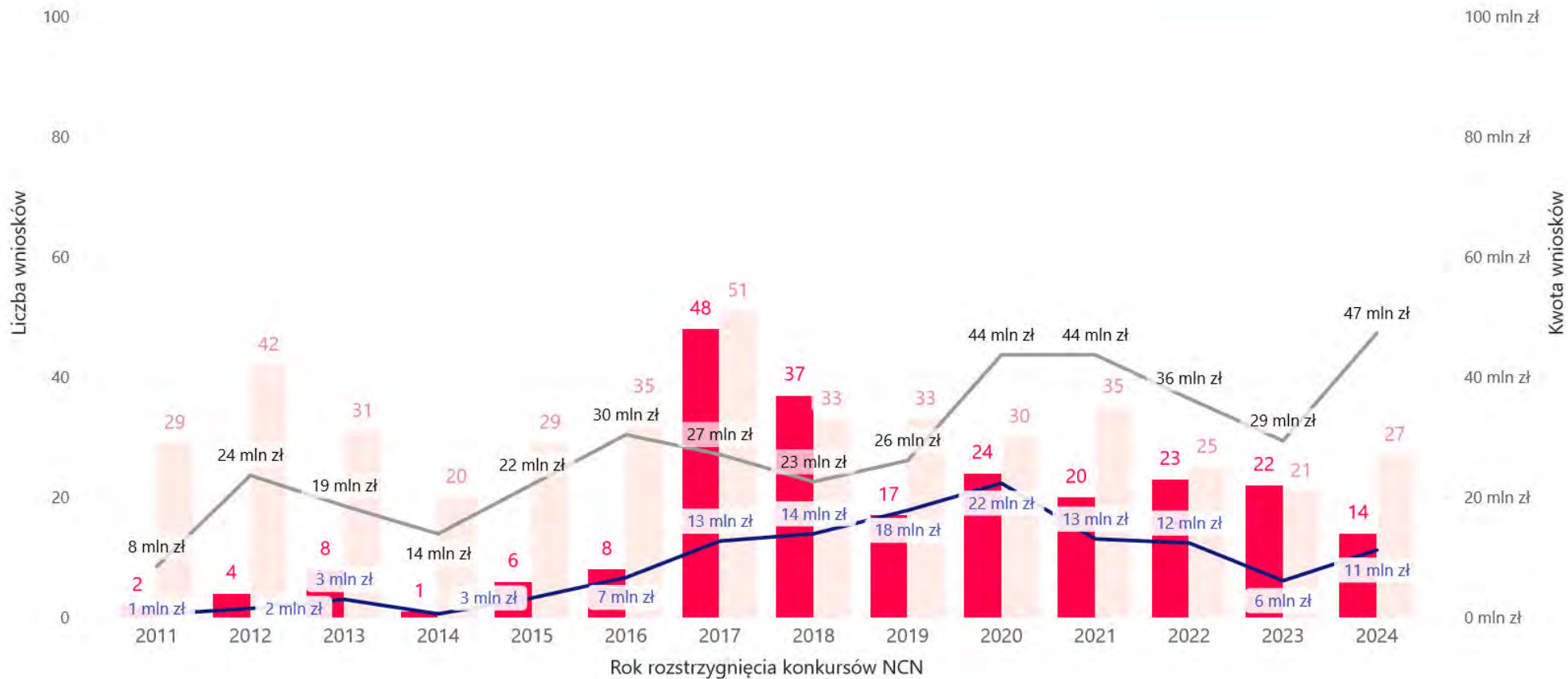
UWERTURA

\*Typ konkursu OPUS dotyczy także wniosków OPUS LAP.

Liczba i wartość projektów kierowanych przez młodych naukowców wspartych w konkursach NCN, w których mogą brać udział naukowcy na różnych etapach kariery cd.

● Wnioski MN ● Pozostałe wnioski — Kwota wniosków MN — Kwota pozostałych wniosków

Panel  
 NZ8



Liczba i wartość finansowanych przez NCN stypendiów naukowych\* w projektach nierealizowanych przez młodych naukowców lub finansowanych w konkursach NCN, które nie są skierowane tylko do młodych naukowców

| Rok rozstrzygnięcia | Liczba finansowanych stypendiów | Wartość finansowanych stypendiów |
|---------------------|---------------------------------|----------------------------------|
| 2014                | 4                               | 401 400 zł                       |
| 2015                | 16                              | 1 428 600 zł                     |
| 2016                | 25                              | 1 931 400 zł                     |
| 2017                | 20                              | 1 501 800 zł                     |
| 2018                | 24                              | 2 347 600 zł                     |
| 2019                | 16                              | 1 661 400 zł                     |
| 2020                | 34                              | 4 275 000 zł                     |
| 2021                | 45                              | 6 474 200 zł                     |
| 2022                | 26                              | 3 816 200 zł                     |
| 2023                | 18                              | 3 034 500 zł                     |
| 2024                | 37                              | 5 091 800 zł                     |
| <b>Ogółem</b>       | <b>265</b>                      | <b>31 963 900 zł</b>             |

● Stypendia finansowane — Wartość finansowanych stypendiów



**Panel**

NZ8

**Konkurs:**

krajowy

międzynarodowy

**Typ konkursu**

BEETHOVEN LIFE

DAINA

GRIEG

HARMONIA

MAESTRO

OPUS

POLONEZ BIS

SHENG

SONATA BIS

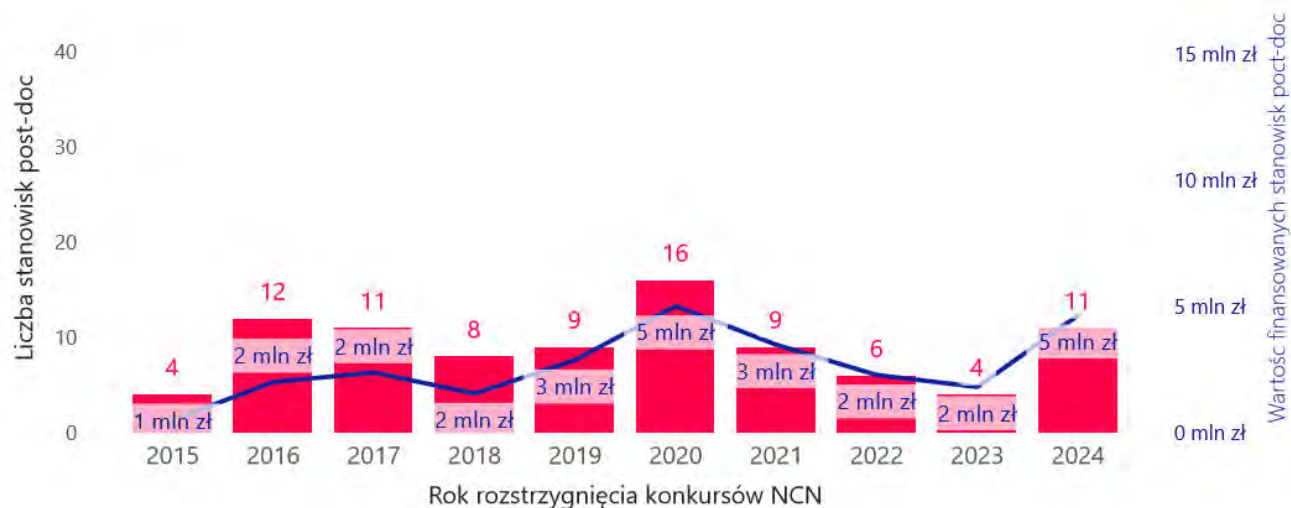
\* Stypendia zostały ujęte od edycji 13. konkursów NCN (wprowadzenie regulacji).

\*\*Typ konkursu OPUS dotyczy także wniosków OPUS LAP.

Liczba i wartość finansowanych przez NCN stanowisk post-doc\* w projektach nierealizowanych przez młodych naukowców lub finansowanych w konkursach NCN, które nie są skierowane tylko do młodych naukowców

| Rok rozstrzygnięcia | Liczba finansowanych stanowisk post-doc | Wartość finansowanych stanowisk post-doc |
|---------------------|---|--|
| 2015                | 4                                       | 507 000 zł                               |
| 2016                | 12                                      | 2 015 348 zł                             |
| 2017                | 11                                      | 2 391 168 zł                             |
| 2018                | 8                                       | 1 557 000 zł                             |
| 2019                | 9                                       | 2 880 000 zł                             |
| 2020                | 16                                      | 5 020 000 zł                             |
| 2021                | 9                                       | 3 490 000 zł                             |
| 2022                | 6                                       | 2 290 000 zł                             |
| 2023                | 4                                       | 1 820 000 zł                             |
| 2024                | 11                                      | 4 656 666 zł                             |
| <b>Ogółem</b>       | <b>90</b>                               | <b>26 627 182 zł</b>                     |

● Finansowane stanowiska post-doc — Wartość finansowanych stanowisk post-doc



**Panel**

NZ8

**Konkurs:**

krajowy

międzynarodowy

**Typ konkursu**

DAINA

MAESTRO

OPUS

SONATA BIS

\* Stanowiska post-doc zostały ujęte od edycji 17. konkursów NCN (wprowadzenie regulacji).

\*\*Typ konkursu OPUS dotyczy także wniosków OPUS LAP.



# Finansowanie młodych naukowców w konkursach NCN

Panel NZ9

## Jaki % ogółu finansowania stanowiły środki przyznane młodym naukowcom (MN) ?

Panel  
 NZ9

| Rok rozstrzygnięcia konkursów NCN* | Kwota przyznana Młodym Naukowcom ogółem** | Kwota przyznana ogółem | % kwoty przyznanej Młodym Naukowcom** |
|------------------------------------|---|------------------------|---------------------------------------|
| 2016                               | 25 425 413 zł                             | 62 756 002 zł          | 41%                                   |
| 2017                               | 26 799 270 zł                             | 68 239 496 zł          | 39%                                   |
| 2018                               | 25 528 280 zł                             | 69 029 623 zł          | 37%                                   |
| 2019                               | 27 469 211 zł                             | 73 082 825 zł          | 38%                                   |
| 2020                               | 40 824 683 zł                             | 97 745 398 zł          | 42%                                   |
| 2021                               | 61 915 825 zł                             | 131 309 401 zł         | 47%                                   |
| 2022                               | 58 034 683 zł                             | 120 429 169 zł         | 48%                                   |
| 2023                               | 39 201 191 zł                             | 91 580 540 zł          | 43%                                   |
| 2024                               | 50 563 376 zł                             | 123 447 123 zł         | 41%                                   |
| Ogółem                             | 355 761 932 zł                            | 837 619 577 zł         | 42%                                   |

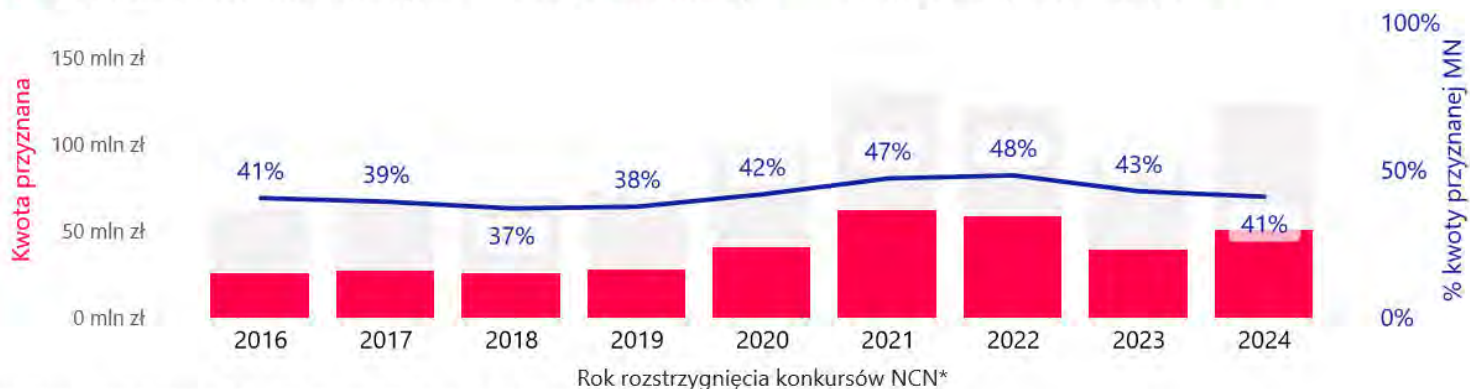
Konkurs:

krajowy  
 międzynarodowy

Typ konkursu

ALPHORN  
 DAINA  
 ETIUDA  
 GRIEG  
 HARMONIA  
 MINIATURA  
 OPUS  
 POLONEZ  
 POLONEZ BIS  
 PRELUDIUM  
 PRELUDIUM BIS  
 SHENG  
 SONATA  
 SONATA BIS  
 SONATINA

● Kwota przyznana Młodym Naukowcom ogółem\*\*    ■ Kwota przyznana pozostałym    — % kwoty przyznanej Młodym Naukowcom\*\*



\* Rok rozstrzygnięcia obejmuje pełne lata, w których wprowadzono regulacje dotyczące stypendiów i stanowisk post-doc.

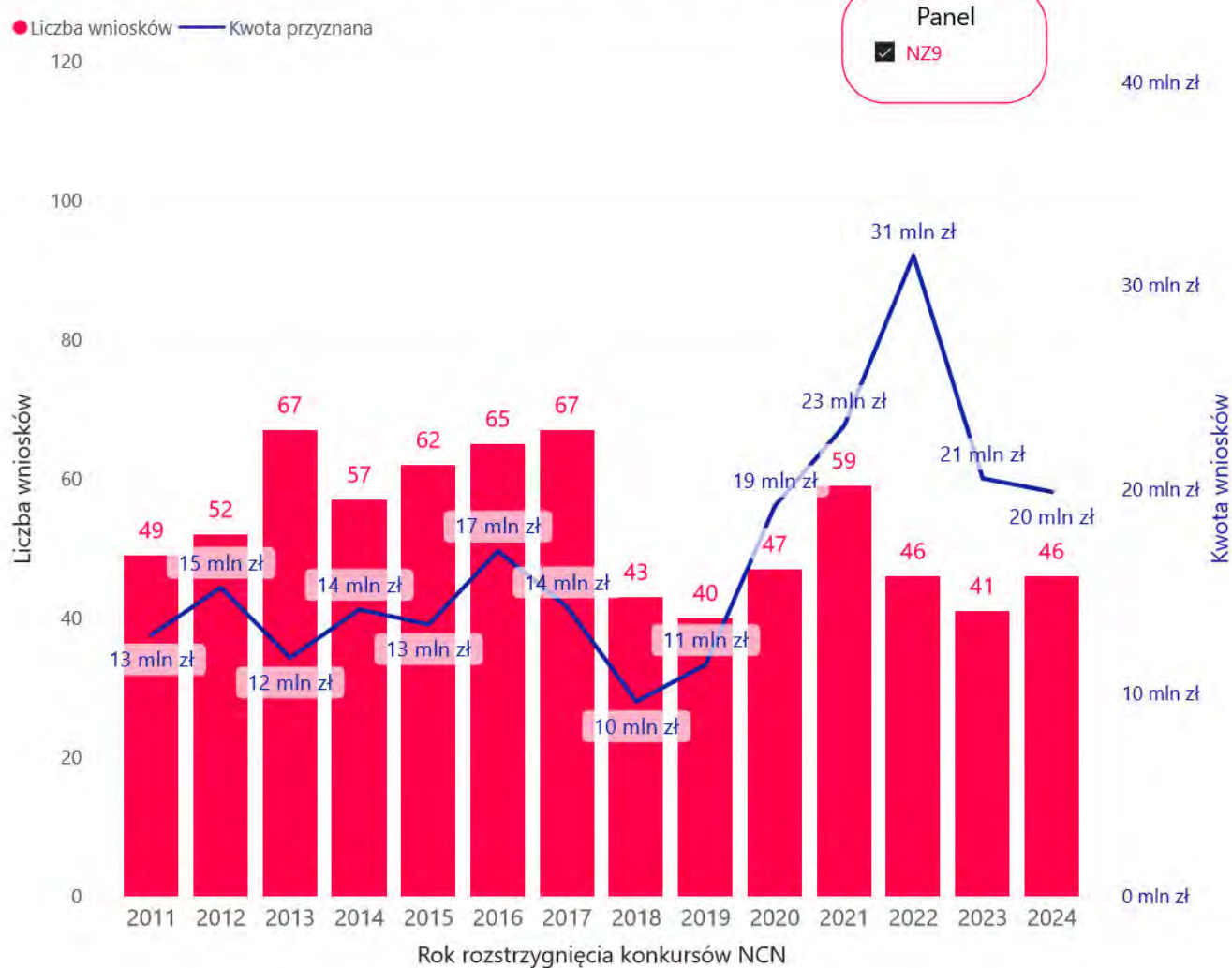
\*\* Kwota przyznana Młodym Naukowcom została obliczona jako suma:

- kwoty przyznanej w całości na konkursy dedykowane Młodym Naukowcom,
- kwoty projektów kierowanych przez Młodych Naukowców w konkursach im niededykowanych,
- kwoty przeznaczanej na stanowiska post-doc i stypendia w projektach niededykowanych oraz niekierowanych przez Młodych Naukowców.

## Liczba i wartość projektów wspartych w konkursach NCN dla młodych naukowców

| Rok rozstrzygnięcia | Wnioski wsparte | Kwota przyznana       |
|---------------------|-----------------|-----------------------|
| 2011                | 49              | 12 858 453 zł         |
| 2012                | 52              | 15 179 285 zł         |
| 2013                | 67              | 11 727 664 zł         |
| 2014                | 57              | 14 100 021 zł         |
| 2015                | 62              | 13 364 774 zł         |
| 2016                | 65              | 16 968 079 zł         |
| 2017                | 67              | 14 221 197 zł         |
| 2018                | 43              | 9 575 751 zł          |
| 2019                | 40              | 11 391 230 zł         |
| 2020                | 47              | 19 191 622 zł         |
| 2021                | 59              | 23 122 525 zł         |
| 2022                | 46              | 31 475 684 zł         |
| 2023                | 41              | 20 535 859 zł         |
| 2024                | 46              | 19 880 366 zł         |
| <b>Ogółem</b>       | <b>741</b>      | <b>233 592 510 zł</b> |

- Typ konkursu
- ETIUDA
  - FUGA
  - PRELUDIUM
  - PRELUDIUM BIS
  - SONATA
  - SONATINA



Liczba i wartość projektów kierowanych przez młodych naukowców wspartych w konkursach NCN, w których mogą brać udział naukowcy na różnych etapach kariery

| Rok rozstrzygnięcia | Wnioski wsparte | Badania kierowane przez MN | % kierowanych przez MN | Badania kierowane przez nieMN | % kierowanych przez nieMN |
|---------------------|-----------------|----------------------------|------------------------|-------------------------------|---------------------------|
| 2011                | 56              | 2                          | 4%                     | 54                            | 96%                       |
| 2012                | 65              | 4                          | 6%                     | 61                            | 94%                       |
| 2013                | 65              |                            |                        | 65                            | 100%                      |
| 2014                | 41              | 4                          | 10%                    | 37                            | 90%                       |
| 2015                | 56              | 4                          | 7%                     | 52                            | 93%                       |
| 2016                | 60              | 6                          | 10%                    | 54                            | 90%                       |
| 2017                | 127             | 50                         | 39%                    | 77                            | 61%                       |
| 2018                | 123             | 53                         | 43%                    | 70                            | 57%                       |
| 2019                | 127             | 64                         | 50%                    | 63                            | 50%                       |
| 2020                | 82              | 36                         | 44%                    | 46                            | 56%                       |
| 2021                | 116             | 51                         | 44%                    | 65                            | 56%                       |
| 2022                | 94              | 35                         | 37%                    | 59                            | 63%                       |
| 2023                | 78              | 36                         | 46%                    | 42                            | 54%                       |
| 2024                | 97              | 42                         | 43%                    | 55                            | 57%                       |
| <b>Ogółem</b>       | <b>1 187</b>    | <b>387</b>                 | <b>33%</b>             | <b>800</b>                    | <b>67%</b>                |

| Rok rozstrzygnięcia | Kwota przyznana       | Kwota przyznana MN    | % kwoty przyznanej MN | Kwota przyznana nieMN | % kwoty przyznanej nieMN |
|---------------------|-----------------------|-----------------------|-----------------------|-----------------------|--------------------------|
| 2011                | 21 503 577 zł         | 1 299 532 zł          | 6%                    | 20 204 045 zł         | 94%                      |
| 2012                | 41 687 511 zł         | 1 765 270 zł          | 4%                    | 39 922 241 zł         | 96%                      |
| 2013                | 38 243 003 zł         |                       |                       | 38 243 003 zł         | 100%                     |
| 2014                | 29 561 193 zł         | 3 113 706 zł          | 11%                   | 26 447 487 zł         | 89%                      |
| 2015                | 43 286 957 zł         | 2 429 328 zł          | 6%                    | 40 857 629 zł         | 94%                      |
| 2016                | 45 787 923 zł         | 5 738 254 zł          | 13%                   | 40 049 669 zł         | 87%                      |
| 2017                | 54 018 299 zł         | 6 881 273 zł          | 13%                   | 47 137 026 zł         | 87%                      |
| 2018                | 59 453 872 zł         | 11 049 829 zł         | 19%                   | 48 404 043 zł         | 81%                      |
| 2019                | 61 691 595 zł         | 6 754 381 zł          | 11%                   | 54 937 214 zł         | 89%                      |
| 2020                | 78 553 776 zł         | 8 577 861 zł          | 11%                   | 69 975 915 zł         | 89%                      |
| 2021                | 108 186 876 zł        | 27 264 400 zł         | 25%                   | 80 922 476 zł         | 75%                      |
| 2022                | 88 953 485 zł         | 12 234 699 zł         | 14%                   | 76 718 786 zł         | 86%                      |
| 2023                | 71 044 681 zł         | 6 849 332 zł          | 10%                   | 64 195 349 zł         | 90%                      |
| 2024                | 103 566 757 zł        | 17 190 410 zł         | 17%                   | 86 376 347 zł         | 83%                      |
| <b>Ogółem</b>       | <b>845 539 505 zł</b> | <b>111 148 275 zł</b> | <b>13%</b>            | <b>734 391 230 zł</b> | <b>87%</b>               |

Panel

NZ9

Konkurs:

krajowy

międzynarodowy

Typ konkursu

ALPHORN

DAINA

GRIEG

HARMONIA

MAESTRO

MINIATURA

OPUS

POLONEZ

POLONEZ BIS

SHENG

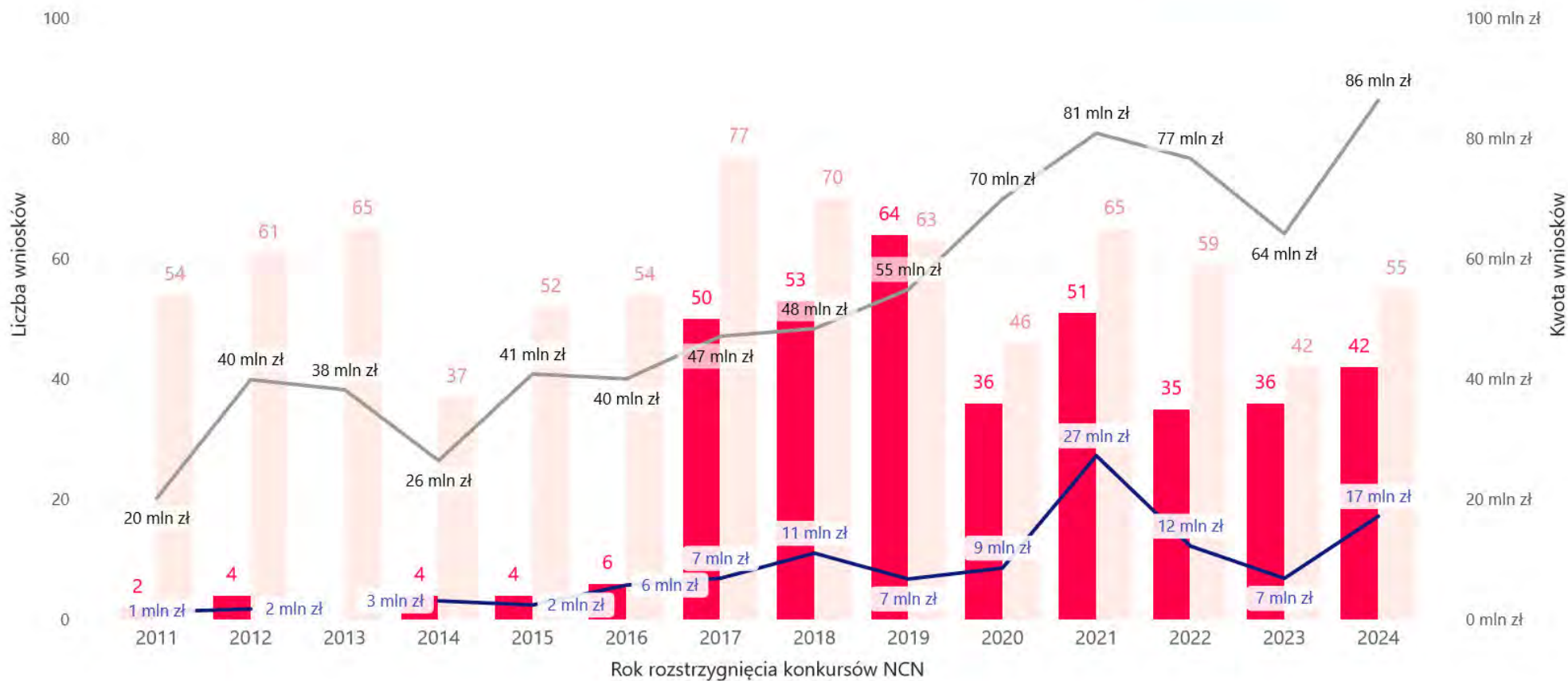
SONATA BIS

\*Typ konkursu OPUS dotyczy także wniosków OPUS LAP.

Liczba i wartość projektów kierowanych przez młodych naukowców wspartych w konkursach NCN, w których mogą brać udział naukowcy na różnych etapach kariery cd.

● Wnioski MN ● Pozostałe wnioski — Kwota wniosków MN — Kwota pozostałych wniosków

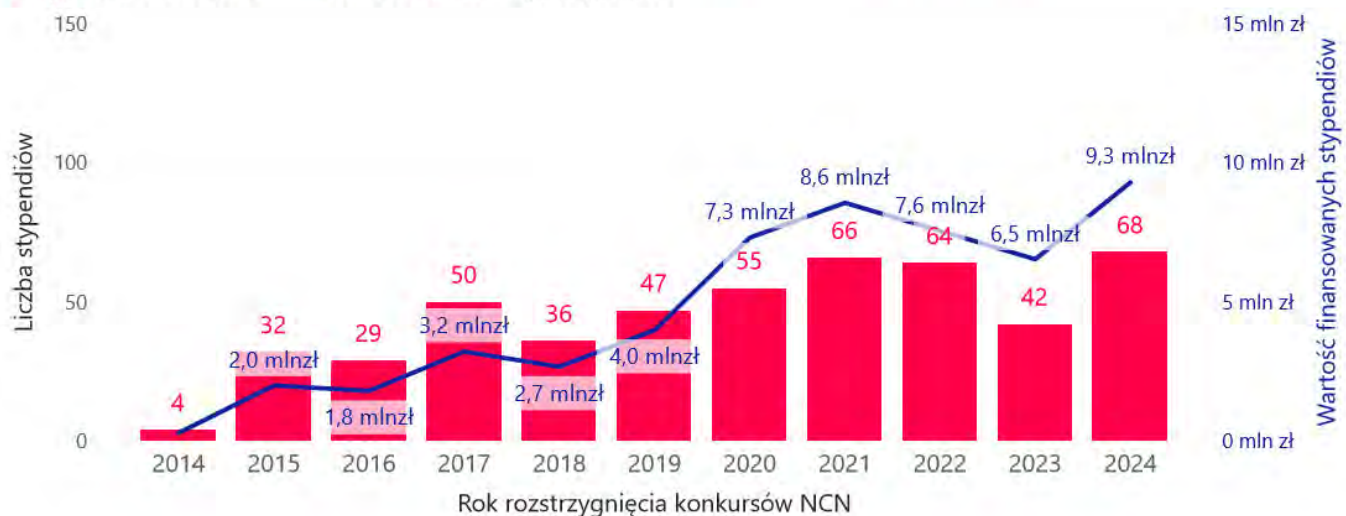
Panel  
 NZ9



Liczba i wartość finansowanych przez NCN stypendiów naukowych\* w projektach nierealizowanych przez młodych naukowców lub finansowanych w konkursach NCN, które nie są skierowane tylko do młodych naukowców

| Rok rozstrzygnięcia | Liczba finansowanych stypendiów | Wartość finansowanych stypendiów |
|---------------------|---------------------------------|----------------------------------|
| 2014                | 4                               | 288 000 zł                       |
| 2015                | 32                              | 1 992 800 zł                     |
| 2016                | 29                              | 1 797 000 zł                     |
| 2017                | 50                              | 3 212 600 zł                     |
| 2018                | 36                              | 2 664 300 zł                     |
| 2019                | 47                              | 3 983 600 zł                     |
| 2020                | 55                              | 7 305 200 zł                     |
| 2021                | 66                              | 8 558 900 zł                     |
| 2022                | 64                              | 7 554 300 zł                     |
| 2023                | 42                              | 6 531 000 zł                     |
| 2024                | 68                              | 9 292 600 zł                     |
| <b>Ogółem</b>       | <b>493</b>                      | <b>53 180 300 zł</b>             |

● Stypendia finansowane — Wartość finansowanych stypendiów



**Panel**

NZ9

**Konkurs:**

krajowy

międzynarodowy

**Typ konkursu**

ALPHORN

DAINA

OPUS

POLONEZ BIS

SONATA BIS

\* Stypendia zostały ujęte od edycji 13. konkursów NCN (wprowadzenie regulacji).

\*\*Typ konkursu OPUS dotyczy także wniosków OPUS LAP.

Liczba i wartość finansowanych przez NCN stanowisk post-doc\* w projektach nierealizowanych przez młodych naukowców lub finansowanych w konkursach NCN, które nie są skierowane tylko do młodych naukowców

| Rok rozstrzygnięcia | Liczba finansowanych stanowisk post-doc | Wartość finansowanych stanowisk post-doc |
|---------------------|---|--|
| 2015                | 13                                      | 1 848 070 zł                             |
| 2016                | 6                                       | 922 080 zł                               |
| 2017                | 13                                      | 2 484 200 zł                             |
| 2018                | 9                                       | 2 238 400 zł                             |
| 2019                | 17                                      | 5 340 000 zł                             |
| 2020                | 14                                      | 5 750 000 zł                             |
| 2021                | 8                                       | 2 970 000 zł                             |
| 2022                | 17                                      | 6 770 000 zł                             |
| 2023                | 13                                      | 5 285 000 zł                             |
| 2024                | 10                                      | 4 200 000 zł                             |
| <b>Ogółem</b>       | <b>120</b>                              | <b>37 807 750 zł</b>                     |

● Finansowane stanowiska post-doc — Wartość finansowanych stanowisk post-doc



**Panel**

NZ9

**Konkurs:**

krajowy

międzynarodowy

**Typ konkursu**

OPUS

SONATA BIS

\* Stanowiska post-doc zostały ujęte od edycji 17. konkursów NCN (wprowadzenie regulacji).

\*\*Typ konkursu OPUS dotyczy także wniosków OPUS LAP.

# Finansowanie młodych naukowców w konkursach NCN

Panel ST1



## Jaki % ogółu finansowania stanowiły środki przyznane młodym naukowcom (MN) ?

Panel  
 ST1

| Rok rozstrzygnięcia konkursów NCN* | Kwota przyznana Młodym Naukowcom ogółem** | Kwota przyznana ogółem | % kwoty przyznanej Młodym Naukowcom** |
|------------------------------------|---|------------------------|---------------------------------------|
| 2016                               | 7 807 202 zł                              | 19 001 776 zł          | 41%                                   |
| 2017                               | 8 416 630 zł                              | 22 812 630 zł          | 37%                                   |
| 2018                               | 11 142 154 zł                             | 24 816 022 zł          | 45%                                   |
| 2019                               | 7 734 551 zł                              | 19 825 138 zł          | 39%                                   |
| 2020                               | 18 305 932 zł                             | 39 083 879 zł          | 47%                                   |
| 2021                               | 8 394 061 zł                              | 15 519 333 zł          | 54%                                   |
| 2022                               | 14 075 789 zł                             | 20 964 492 zł          | 67%                                   |
| 2023                               | 8 826 293 zł                              | 17 396 206 zł          | 51%                                   |
| 2024                               | 12 893 311 zł                             | 25 252 716 zł          | 51%                                   |
| Ogółem                             | 97 595 923 zł                             | 204 672 192 zł         | 48%                                   |

Konkurs:

krajowy  
 międzynarodowy

Typ konkursu

BEETHOVEN  
 ETIUDA  
 FUGA  
 GRIEG  
 HARMONIA  
 MAESTRO  
 MINIATURA  
 MOZART  
 OPUS  
 POLONEZ  
 POLONEZ BIS  
 POLS  
 PRELUDIUM  
 PRELUDIUM BIS  
 SHENG  
 SONATA  
 SONATA BIS  
 SONATINA  
 UWERTURA



\* Rok rozstrzygnięcia obejmuje pełne lata, w których wprowadzono regulacje dotyczące stypendiów i stanowisk post-doc.

\*\* Kwota przyznana Młodym Naukowcom została obliczona jako suma:

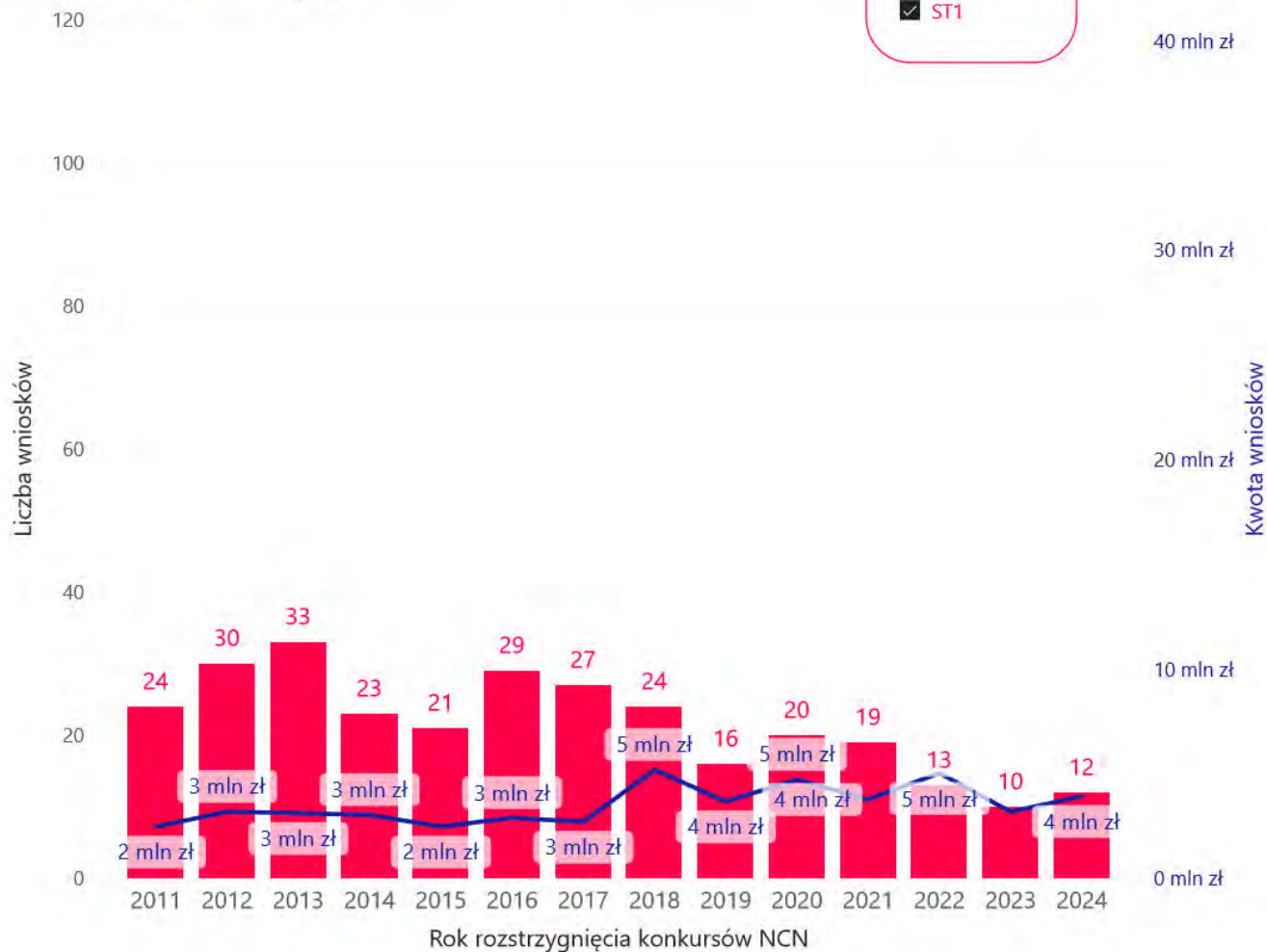
- kwoty przyznanej w całości na konkursy dedykowane Młodym Naukowcom,
- kwoty projektów kierowanych przez Młodych Naukowców w konkursach im niededykowanych,
- kwoty przeznaczanej na stanowiska post-doc i stypendia w projektach niededykowanych oraz niekierowanych przez Młodych Naukowców.

## Liczba i wartość projektów wspartych w konkursach NCN dla młodych naukowców

| Rok rozstrzygnięcia | Wnioski wsparte | Kwota przyznana      |
|---------------------|-----------------|----------------------|
| 2011                | 24              | 2 482 407 zł         |
| 2012                | 30              | 3 192 610 zł         |
| 2013                | 33              | 3 129 148 zł         |
| 2014                | 23              | 3 040 567 zł         |
| 2015                | 21              | 2 481 784 zł         |
| 2016                | 29              | 2 903 168 zł         |
| 2017                | 27              | 2 712 927 zł         |
| 2018                | 24              | 5 196 366 zł         |
| 2019                | 16              | 3 682 129 zł         |
| 2020                | 20              | 4 726 603 zł         |
| 2021                | 19              | 3 780 556 zł         |
| 2022                | 13              | 5 039 112 zł         |
| 2023                | 10              | 3 192 773 zł         |
| 2024                | 12              | 3 937 248 zł         |
| <b>Ogółem</b>       | <b>301</b>      | <b>49 497 398 zł</b> |

- Typ konkursu
- ETIUDA
  - FUGA
  - PRELUDIUM
  - PRELUDIUM BIS
  - SONATA
  - SONATINA

● Liczba wniosków — Kwota przyznana



Liczba i wartość projektów kierowanych przez młodych naukowców wspartych w konkursach NCN, w których mogą brać udział naukowcy na różnych etapach kariery

| Rok rozstrzygnięcia | Wnioski wsparte | Badania kierowane przez MN | % kierowanych przez MN | Badania kierowane przez nieMN | % kierowanych przez nieMN |
|---------------------|-----------------|----------------------------|------------------------|-------------------------------|---------------------------|
| 2011                | 30              |                            |                        | 30                            | 100%                      |
| 2012                | 34              |                            |                        | 34                            | 100%                      |
| 2013                | 45              |                            |                        | 45                            | 100%                      |
| 2014                | 23              | 3                          | 13%                    | 20                            | 87%                       |
| 2015                | 35              |                            |                        | 35                            | 100%                      |
| 2016                | 36              | 4                          | 11%                    | 32                            | 89%                       |
| 2017                | 56              | 11                         | 20%                    | 45                            | 80%                       |
| 2018                | 44              | 8                          | 18%                    | 36                            | 82%                       |
| 2019                | 39              | 7                          | 18%                    | 32                            | 82%                       |
| 2020                | 38              | 5                          | 13%                    | 33                            | 87%                       |
| 2021                | 25              | 5                          | 20%                    | 20                            | 80%                       |
| 2022                | 26              | 13                         | 50%                    | 13                            | 50%                       |
| 2023                | 29              | 8                          | 28%                    | 21                            | 72%                       |
| 2024                | 30              | 9                          | 30%                    | 21                            | 70%                       |
| <b>Ogółem</b>       | <b>490</b>      | <b>73</b>                  | <b>15%</b>             | <b>417</b>                    | <b>85%</b>                |

| Rok rozstrzygnięcia | Kwota przyznana       | Kwota przyznana MN   | % kwoty przyznanej MN | Kwota przyznana nieMN | % kwoty przyznanej nieMN |
|---------------------|-----------------------|----------------------|-----------------------|-----------------------|--------------------------|
| 2011                | 5 863 150 zł          |                      |                       | 5 863 150 zł          | 100%                     |
| 2012                | 15 403 353 zł         |                      |                       | 15 403 353 zł         | 100%                     |
| 2013                | 25 792 130 zł         |                      |                       | 25 792 130 zł         | 100%                     |
| 2014                | 10 511 699 zł         | 1 597 300 zł         | 15%                   | 8 914 399 zł          | 85%                      |
| 2015                | 14 432 859 zł         |                      |                       | 14 432 859 zł         | 100%                     |
| 2016                | 16 098 608 zł         | 2 690 634 zł         | 17%                   | 13 407 974 zł         | 83%                      |
| 2017                | 20 099 703 zł         | 2 656 805 zł         | 13%                   | 17 442 898 zł         | 87%                      |
| 2018                | 19 619 656 zł         | 1 499 508 zł         | 8%                    | 18 120 148 zł         | 92%                      |
| 2019                | 16 143 009 zł         | 2 323 022 zł         | 14%                   | 13 819 987 zł         | 86%                      |
| 2020                | 34 357 276 zł         | 4 737 813 zł         | 14%                   | 29 619 463 zł         | 86%                      |
| 2021                | 11 738 777 zł         | 2 627 505 zł         | 22%                   | 9 111 272 zł          | 78%                      |
| 2022                | 15 925 380 zł         | 6 150 677 zł         | 39%                   | 9 774 703 zł          | 61%                      |
| 2023                | 14 203 433 zł         | 2 861 520 zł         | 20%                   | 11 341 913 zł         | 80%                      |
| 2024                | 21 315 468 zł         | 5 634 063 zł         | 26%                   | 15 681 405 zł         | 74%                      |
| <b>Ogółem</b>       | <b>241 504 501 zł</b> | <b>32 778 847 zł</b> | <b>14%</b>            | <b>208 725 654 zł</b> | <b>86%</b>               |

Panel  
 ST1

Konkurs:  
 krajowy  
 międzynarodowy

Typ konkursu

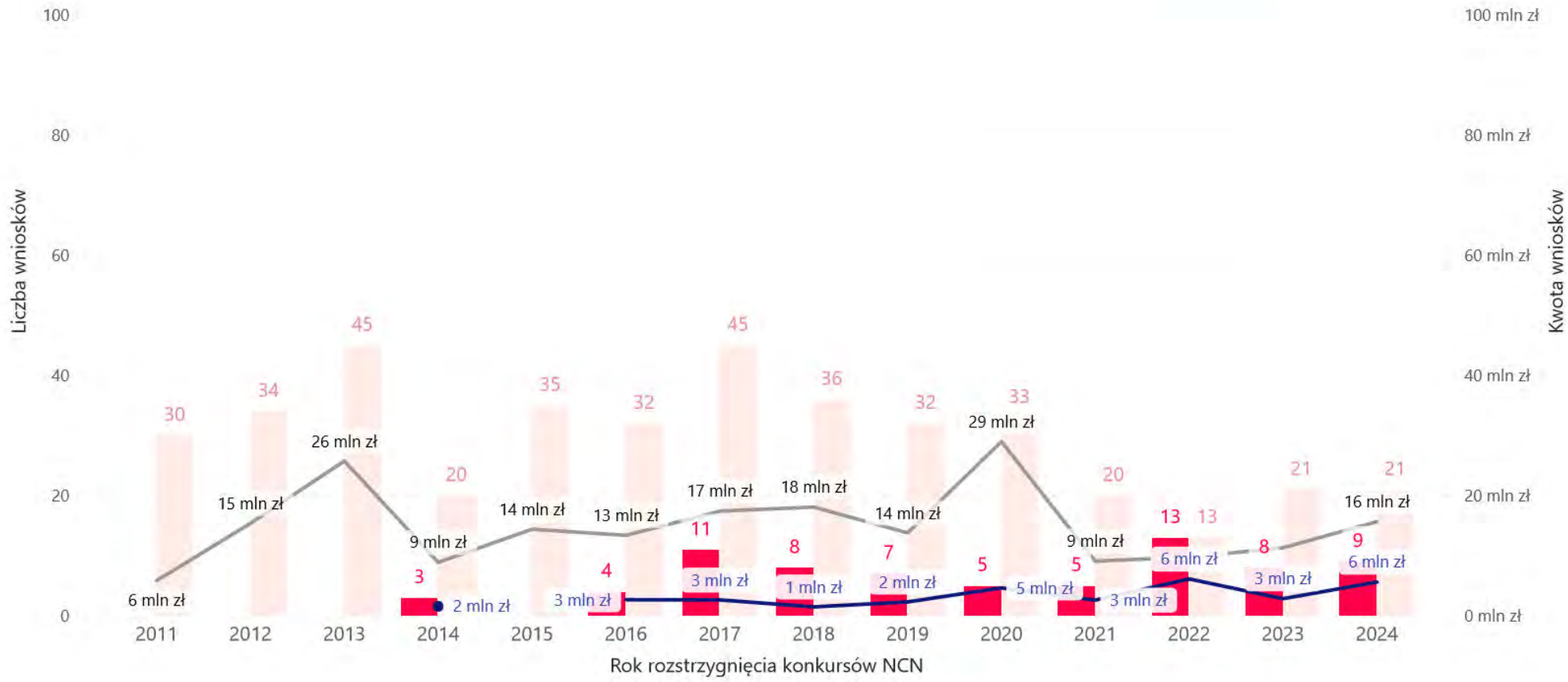
- BEETHOVEN
- GRIEG
- HARMONIA
- MAESTRO
- MINIATURA
- MOZART
- OPUS
- POLONEZ
- POLONEZ BIS
- POLS
- SHENG
- SONATA BIS
- UWERTURA

\*Typ konkursu OPUS dotyczy także wniosków OPUS LAP.

Liczba i wartość projektów kierowanych przez młodych naukowców wspartych w konkursach NCN, w których mogą brać udział naukowcy na różnych etapach kariery cd.

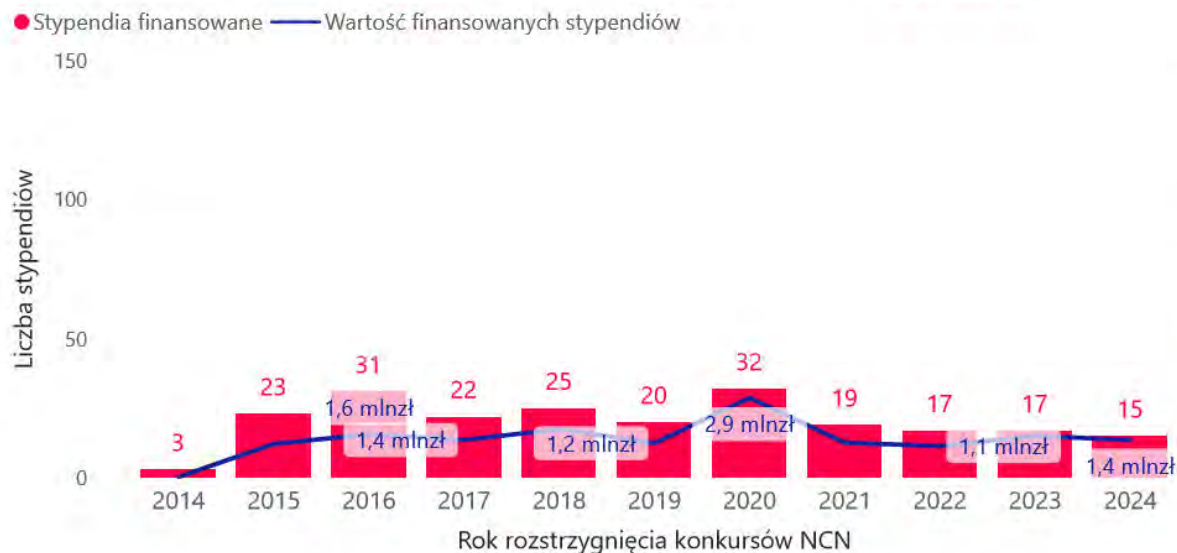
● Wnioski MN ● Pozostałe wnioski — Kwota wniosków MN — Kwota pozostałych wniosków

Panel  
 ST1



Liczba i wartość finansowanych przez NCN stypendiów naukowych\* w projektach nierealizowanych przez młodych naukowców lub finansowanych w konkursach NCN, które nie są skierowane tylko do młodych naukowców

| Rok rozstrzygnięcia | Liczba finansowanych stypendiów | Wartość finansowanych stypendiów |
|---------------------|---------------------------------|----------------------------------|
| 2014                | 3                               | 36 000 zł                        |
| 2015                | 23                              | 1 220 600 zł                     |
| 2016                | 31                              | 1 571 400 zł                     |
| 2017                | 22                              | 1 365 000 zł                     |
| 2018                | 25                              | 1 751 280 zł                     |
| 2019                | 20                              | 1 249 400 zł                     |
| 2020                | 32                              | 2 877 600 zł                     |
| 2021                | 19                              | 1 266 000 zł                     |
| 2022                | 17                              | 1 146 000 zł                     |
| 2023                | 17                              | 1 512 000 zł                     |
| 2024                | 15                              | 1 362 000 zł                     |
| <b>Ogółem</b>       | <b>224</b>                      | <b>15 357 280 zł</b>             |



Panel

ST1

Konkurs:

krajowy

międzynarodowy

Typ konkursu

BEETHOVEN

GRIEG

HARMONIA

MAESTRO

OPUS

SHENG

SONATA BIS

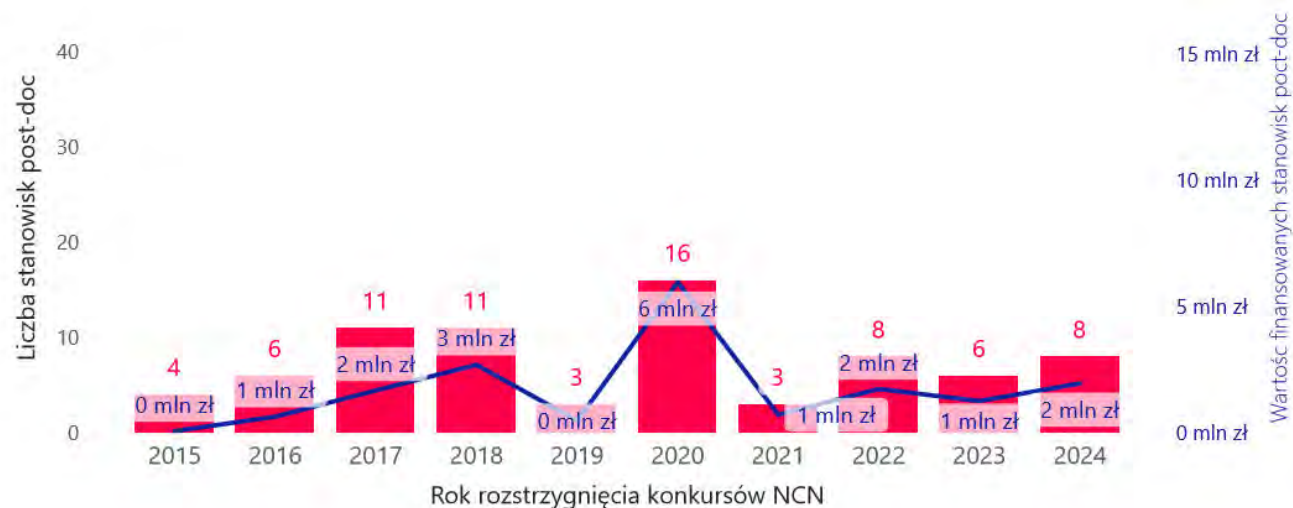
\* Stypendia zostały ujęte od edycji 13. konkursów NCN (wprowadzenie regulacji).

\*\*Typ konkursu OPUS dotyczy także wniosków OPUS LAP.

Liczba i wartość finansowanych przez NCN stanowisk post-doc\* w projektach nierealizowanych przez młodych naukowców lub finansowanych w konkursach NCN, które nie są skierowane tylko do młodych naukowców

| Rok rozstrzygnięcia | Liczba finansowanych stanowisk post-doc | Wartość finansowanych stanowisk post-doc |
|---------------------|---|--|
| 2015                | 4                                       | 75 000 zł                                |
| 2016                | 6                                       | 642 000 zł                               |
| 2017                | 11                                      | 1 681 898 zł                             |
| 2018                | 11                                      | 2 695 000 zł                             |
| 2019                | 3                                       | 480 000 zł                               |
| 2020                | 16                                      | 5 963 916 zł                             |
| 2021                | 3                                       | 720 000 zł                               |
| 2022                | 8                                       | 1 740 000 zł                             |
| 2023                | 6                                       | 1 260 000 zł                             |
| 2024                | 8                                       | 1 960 000 zł                             |
| <b>Ogółem</b>       | <b>76</b>                               | <b>17 217 814 zł</b>                     |

● Finansowane stanowiska post-doc — Wartość finansowanych stanowisk post-doc



Panel

ST1

Konkurs:

krajowy

międzynarodowy

Typ konkursu

BEETHOVEN

GRIEG

MAESTRO

OPUS

SHENG

SONATA BIS

\* Stanowiska post-doc zostały ujęte od edycji 17. konkursów NCN (wprowadzenie regulacji).

\*\*Typ konkursu OPUS dotyczy także wniosków OPUS LAP.

# Finansowanie młodych naukowców w konkursach NCN

Panel ST2

## Jaki % ogółu finansowania stanowiły środki przyznane młodym naukowcom (MN) ?

Panel

ST2

| Rok rozstrzygnięcia konkursów NCN* | Kwota przyznana Młodym Naukowcom ogółem** | Kwota przyznana ogółem | % kwoty przyznanej Młodym Naukowcom** |
|------------------------------------|---|------------------------|---------------------------------------|
| 2016                               | 18 129 708 zł                             | 48 623 798 zł          | 37%                                   |
| 2017                               | 17 774 263 zł                             | 42 793 732 zł          | 42%                                   |
| 2018                               | 19 370 088 zł                             | 44 489 895 zł          | 44%                                   |
| 2019                               | 26 085 127 zł                             | 51 020 370 zł          | 51%                                   |
| 2020                               | 35 872 430 zł                             | 70 410 273 zł          | 51%                                   |
| 2021                               | 31 569 985 zł                             | 51 186 811 zł          | 62%                                   |
| 2022                               | 40 891 821 zł                             | 68 404 200 zł          | 60%                                   |
| 2023                               | 32 299 111 zł                             | 53 009 059 zł          | 61%                                   |
| 2024                               | 39 734 072 zł                             | 65 964 331 zł          | 60%                                   |
| Ogółem                             | 261 726 605 zł                            | 495 902 469 zł         | 53%                                   |

Konkurs:

krajowy

międzynarodowy

Typ konkursu

ALPHORN

BEETHOVEN

DAINA

ETIUDA

FUGA

GRIEG

HARMONIA

MAESTRO

MINIATURA

OPUS

POLONEZ

POLONEZ BIS

POLS

PRELUDIUM

PRELUDIUM BIS

SHENG

SONATA

SONATA BIS

SONATINA

UWERTURA

● Kwota przyznana Młodym Naukowcom ogółem\*\*    ■ Kwota przyznana pozostałym    — % kwoty przyznanej Młodym Naukowcom\*\*



\* Rok rozstrzygnięcia obejmuje pełne lata, w których wprowadzono regulacje dotyczące stypendiów i stanowisk post-doc.

\*\* Kwota przyznana Młodym Naukowcom została obliczona jako suma:

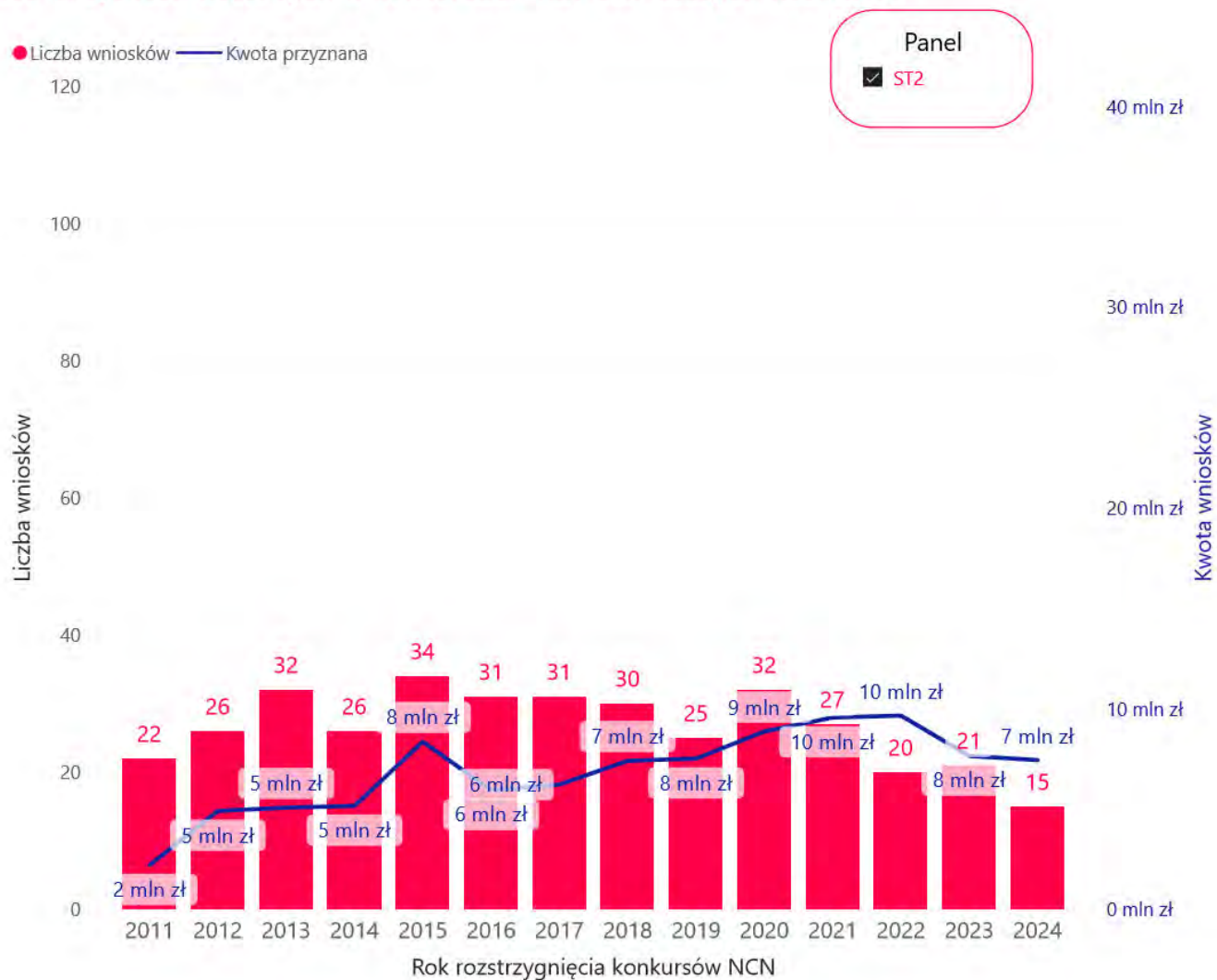
- kwoty przyznanej w całości na konkursy dedykowane Młodym Naukowcom,
- kwoty projektów kierowanych przez Młodych Naukowców w konkursach im niededykowanych,
- kwoty przeznaczanej na stanowiska post-doc i stypendia w projektach niededykowanych oraz niekierowanych przez Młodych Naukowców.



## Liczba i wartość projektów wspartych w konkursach NCN dla młodych naukowców

| Rok rozstrzygnięcia | Wnioski wsparte | Kwota przyznana      |
|---------------------|-----------------|----------------------|
| 2011                | 22              | 2 221 594 zł         |
| 2012                | 26              | 4 920 813 zł         |
| 2013                | 32              | 5 082 771 zł         |
| 2014                | 26              | 5 171 201 zł         |
| 2015                | 34              | 8 370 875 zł         |
| 2016                | 31              | 5 950 656 zł         |
| 2017                | 31              | 6 232 428 zł         |
| 2018                | 30              | 7 418 259 zł         |
| 2019                | 25              | 7 525 034 zł         |
| 2020                | 32              | 8 879 679 zł         |
| 2021                | 27              | 9 572 651 zł         |
| 2022                | 20              | 9 668 918 zł         |
| 2023                | 21              | 7 660 386 zł         |
| 2024                | 15              | 7 449 787 zł         |
| <b>Ogółem</b>       | <b>372</b>      | <b>96 125 052 zł</b> |

- Typ konkursu
- ETIUDA
  - FUGA
  - PRELUDIUM
  - PRELUDIUM BIS
  - SONATA
  - SONATINA



Liczba i wartość projektów kierowanych przez młodych naukowców wspartych w konkursach NCN, w których mogą brać udział naukowcy na różnych etapach kariery

| Rok rozstrzygnięcia | Wnioski wsparte | Badania kierowane przez MN | % kierowanych przez MN | Badania kierowane przez nieMN | % kierowanych przez nieMN |
|---------------------|-----------------|----------------------------|------------------------|-------------------------------|---------------------------|
| 2011                | 33              |                            |                        | 33                            | 100%                      |
| 2012                | 48              | 4                          | 8%                     | 44                            | 92%                       |
| 2013                | 36              | 3                          | 8%                     | 33                            | 92%                       |
| 2014                | 23              | 1                          | 4%                     | 22                            | 96%                       |
| 2015                | 34              | 2                          | 6%                     | 32                            | 94%                       |
| 2016                | 48              | 5                          | 10%                    | 43                            | 90%                       |
| 2017                | 54              | 10                         | 19%                    | 44                            | 81%                       |
| 2018                | 46              | 9                          | 20%                    | 37                            | 80%                       |
| 2019                | 42              | 9                          | 21%                    | 33                            | 79%                       |
| 2020                | 42              | 14                         | 33%                    | 28                            | 67%                       |
| 2021                | 30              | 9                          | 30%                    | 21                            | 70%                       |
| 2022                | 41              | 13                         | 32%                    | 28                            | 68%                       |
| 2023                | 37              | 10                         | 27%                    | 27                            | 73%                       |
| 2024                | 38              | 15                         | 39%                    | 23                            | 61%                       |
| <b>Ogółem</b>       | <b>552</b>      | <b>104</b>                 | <b>19%</b>             | <b>448</b>                    | <b>81%</b>                |

| Rok rozstrzygnięcia | Kwota przyznana       | Kwota przyznana MN   | % kwoty przyznanej MN | Kwota przyznana nieMN | % kwoty przyznanej nieMN |
|---------------------|-----------------------|----------------------|-----------------------|-----------------------|--------------------------|
| 2011                | 21 216 626 zł         |                      |                       | 21 216 626 zł         | 100%                     |
| 2012                | 44 289 692 zł         | 1 276 828 zł         | 3%                    | 43 012 864 zł         | 97%                      |
| 2013                | 40 189 689 zł         | 1 759 356 zł         | 4%                    | 38 430 333 zł         | 96%                      |
| 2014                | 19 504 139 zł         | 1 054 370 zł         | 5%                    | 18 449 769 zł         | 95%                      |
| 2015                | 27 031 309 zł         | 2 996 119 zł         | 11%                   | 24 035 190 zł         | 89%                      |
| 2016                | 42 673 142 zł         | 5 107 672 zł         | 12%                   | 37 565 470 zł         | 88%                      |
| 2017                | 36 561 304 zł         | 3 871 035 zł         | 11%                   | 32 690 269 zł         | 89%                      |
| 2018                | 37 071 636 zł         | 1 387 629 zł         | 4%                    | 35 684 007 zł         | 96%                      |
| 2019                | 43 495 336 zł         | 7 161 593 zł         | 16%                   | 36 333 743 zł         | 84%                      |
| 2020                | 61 530 594 zł         | 8 394 547 zł         | 14%                   | 53 136 047 zł         | 86%                      |
| 2021                | 41 614 160 zł         | 9 240 334 zł         | 22%                   | 32 373 826 zł         | 78%                      |
| 2022                | 58 735 282 zł         | 16 042 903 zł        | 27%                   | 42 692 379 zł         | 73%                      |
| 2023                | 45 348 673 zł         | 9 377 725 zł         | 21%                   | 35 970 948 zł         | 79%                      |
| 2024                | 58 514 544 zł         | 18 657 284 zł        | 32%                   | 39 857 260 zł         | 68%                      |
| <b>Ogółem</b>       | <b>577 776 126 zł</b> | <b>86 327 395 zł</b> | <b>15%</b>            | <b>491 448 731 zł</b> | <b>85%</b>               |

Panel  
 ST2

Konkurs:  
 krajowy  
 międzynarodowy

Typ konkursu

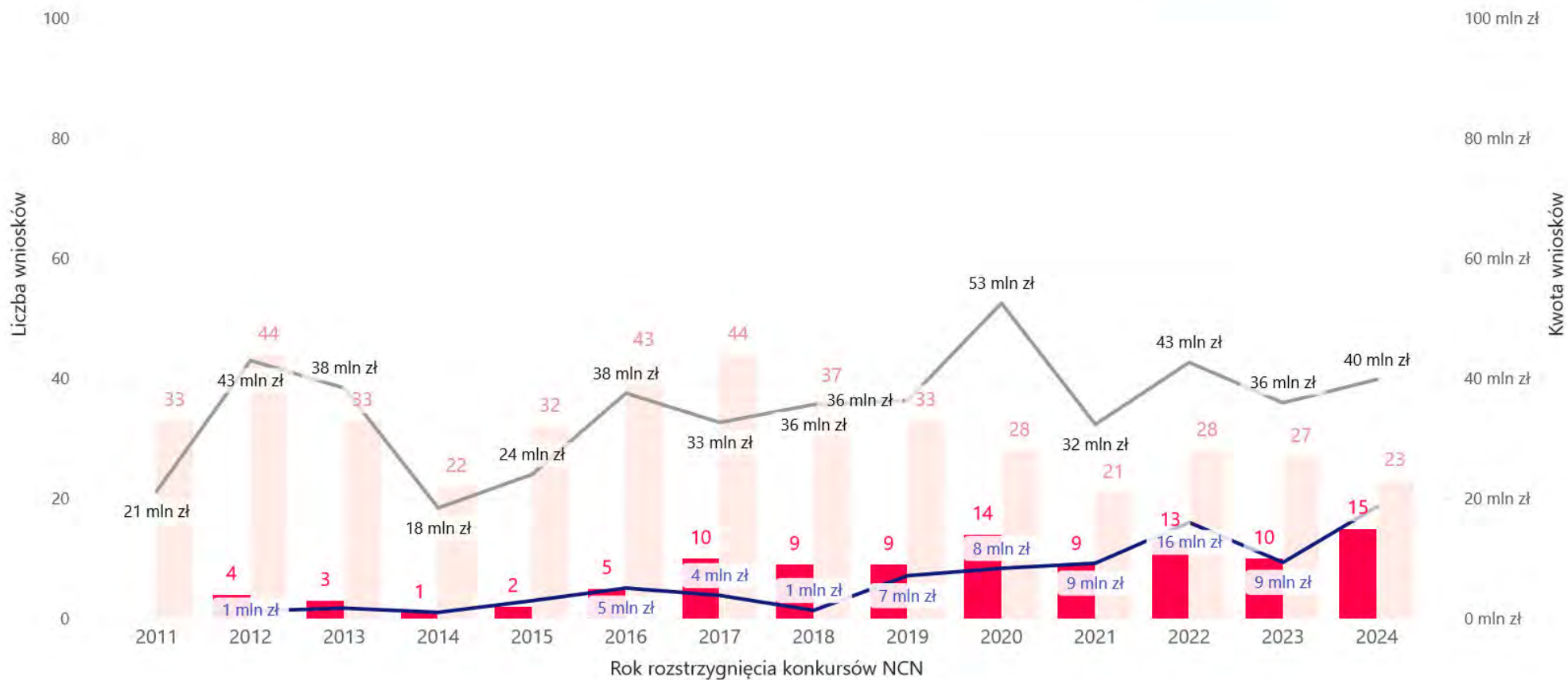
- ALPHORN
- BEETHOVEN
- DAINA
- GRIEG
- HARMONIA
- MAESTRO
- MINIATURA
- OPUS
- POLONEZ
- POLONEZ BIS
- POLS
- SHENG
- SONATA BIS
- UWERTURA

\*Typ konkursu OPUS dotyczy także wniosków OPUS LAP.

Liczba i wartość projektów kierowanych przez młodych naukowców wspartych w konkursach NCN, w których mogą brać udział naukowcy na różnych etapach kariery cd.

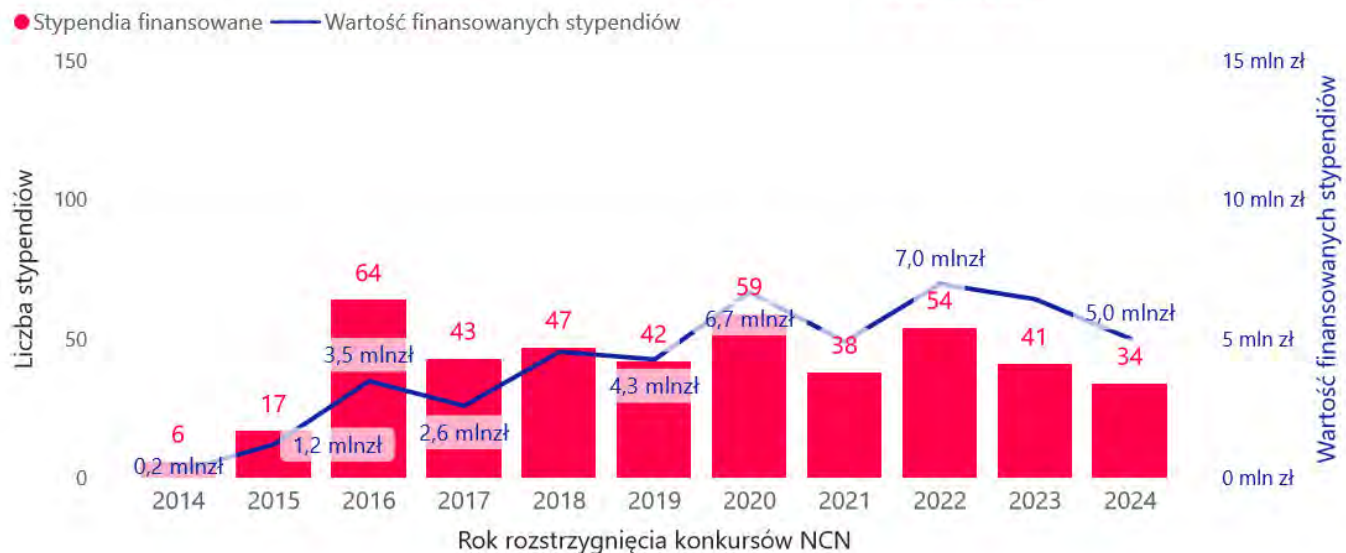
● Wnioski MN ● Pozostałe wnioski — Kwota wniosków MN — Kwota pozostałych wniosków

Panel  
 ST2



Liczba i wartość finansowanych przez NCN stypendiów naukowych\* w projektach nierealizowanych przez młodych naukowców lub finansowanych w konkursach NCN, które nie są skierowane tylko do młodych naukowców

| Rok rozstrzygnięcia | Liczba finansowanych stypendiów | Wartość finansowanych stypendiów |
|---------------------|---------------------------------|----------------------------------|
| 2014                | 6                               | 228 000 zł                       |
| 2015                | 17                              | 1 201 200 zł                     |
| 2016                | 64                              | 3 480 200 zł                     |
| 2017                | 43                              | 2 590 000 zł                     |
| 2018                | 47                              | 4 536 000 zł                     |
| 2019                | 42                              | 4 258 500 zł                     |
| 2020                | 59                              | 6 681 000 zł                     |
| 2021                | 38                              | 4 899 000 zł                     |
| 2022                | 54                              | 6 970 000 zł                     |
| 2023                | 41                              | 6 426 000 zł                     |
| 2024                | 34                              | 5 002 000 zł                     |
| <b>Ogółem</b>       | <b>445</b>                      | <b>46 271 900 zł</b>             |



Panel

ST2

Konkurs:

krajowy

międzynarodowy

Typ konkursu

ALPHORN

BEETHOVEN

DAINA

HARMONIA

MAESTRO

OPUS

POLONEZ BIS

SHENG

SONATA BIS

\* Stypendia zostały ujęte od edycji 13. konkursów NCN (wprowadzenie regulacji).

\*\*Typ konkursu OPUS dotyczy także wniosków OPUS LAP.

Liczba i wartość finansowanych przez NCN stanowisk post-doc\* w projektach nierealizowanych przez młodych naukowców lub finansowanych w konkursach NCN, które nie są skierowane tylko do młodych naukowców

| Rok rozstrzygnięcia | Liczba finansowanych stanowisk post-doc | Wartość finansowanych stanowisk post-doc |
|---------------------|---|--|
| 2015                | 11                                      | 1 493 200 zł                             |
| 2016                | 15                                      | 3 591 180 zł                             |
| 2017                | 21                                      | 5 080 800 zł                             |
| 2018                | 20                                      | 6 028 200 zł                             |
| 2019                | 23                                      | 7 140 000 zł                             |
| 2020                | 33                                      | 11 917 204 zł                            |
| 2021                | 23                                      | 7 858 000 zł                             |
| 2022                | 23                                      | 8 210 000 zł                             |
| 2023                | 24                                      | 8 835 000 zł                             |
| 2024                | 23                                      | 8 625 001 zł                             |
| <b>Ogółem</b>       | <b>216</b>                              | <b>68 778 585 zł</b>                     |

● Finansowane stanowiska post-doc — Wartość finansowanych stanowisk post-doc



Panel

ST2

Konkurs:

krajowy

międzynarodowy

Typ konkursu

ALPHORN

BEETHOVEN

DAINA

GRIEG

MAESTRO

OPUS

SHENG

SONATA BIS

\* Stanowiska post-doc zostały ujęte od edycji 17. konkursów NCN (wprowadzenie regulacji).

\*\*Typ konkursu OPUS dotyczy także wniosków OPUS LAP.

# Finansowanie młodych naukowców w konkursach NCN

Panel ST3

## Jaki % ogółu finansowania stanowiły środki przyznane młodym naukowcom (MN) ?

Panel

ST3

| Rok rozstrzygnięcia konkursów NCN* | Kwota przyznana Młodym Naukowcom ogółem** | Kwota przyznana ogółem | % kwoty przyznanej Młodym Naukowcom** |
|------------------------------------|---|------------------------|---------------------------------------|
| 2016                               | 23 830 811 zł                             | 47 120 111 zł          | 51%                                   |
| 2017                               | 18 625 212 zł                             | 41 821 390 zł          | 45%                                   |
| 2018                               | 20 544 588 zł                             | 42 275 992 zł          | 49%                                   |
| 2019                               | 23 484 859 zł                             | 51 972 029 zł          | 45%                                   |
| 2020                               | 30 170 908 zł                             | 59 359 020 zł          | 51%                                   |
| 2021                               | 28 899 642 zł                             | 52 718 362 zł          | 55%                                   |
| 2022                               | 21 751 407 zł                             | 38 867 029 zł          | 56%                                   |
| 2023                               | 15 875 835 zł                             | 32 555 725 zł          | 49%                                   |
| 2024                               | 31 097 343 zł                             | 51 812 899 zł          | 60%                                   |
| Ogółem                             | 214 280 605 zł                            | 418 502 557 zł         | 51%                                   |

Konkurs:

krajowy

międzynarodowy

Typ konkursu

BEETHOVEN

ETIUDA

FUGA

GRIEG

HARMONIA

MAESTRO

MINIATURA

OPUS

POLONEZ

POLONEZ BIS

POLS

PRELUDIUM

PRELUDIUM BIS

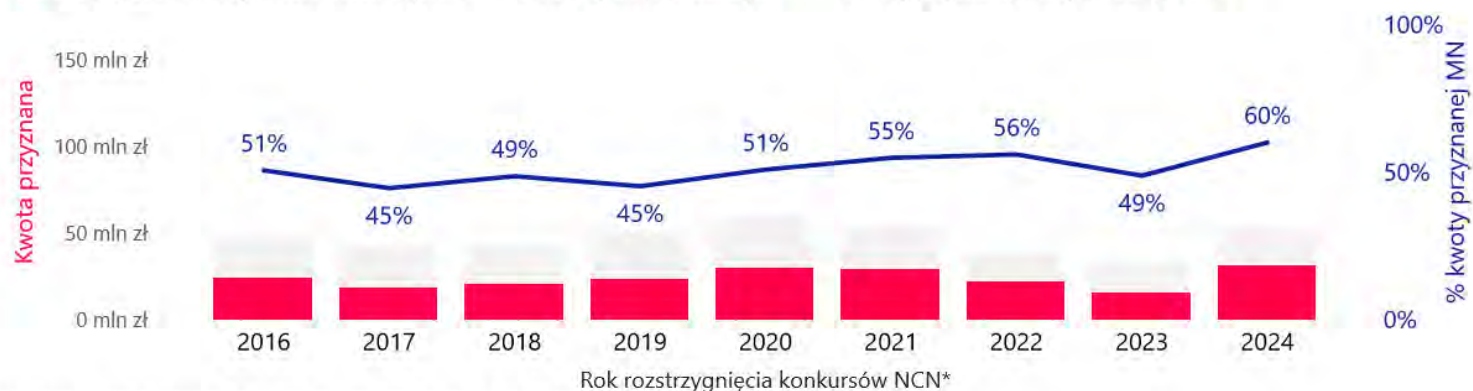
SHENG

SONATA

SONATA BIS

SONATINA

● Kwota przyznana Młodym Naukowcom ogółem\*\*    ■ Kwota przyznana pozostałym    — % kwoty przyznanej Młodym Naukowcom\*\*



\* Rok rozstrzygnięcia obejmuje pełne lata, w których wprowadzono regulacje dotyczące stypendiów i stanowisk post-doc.

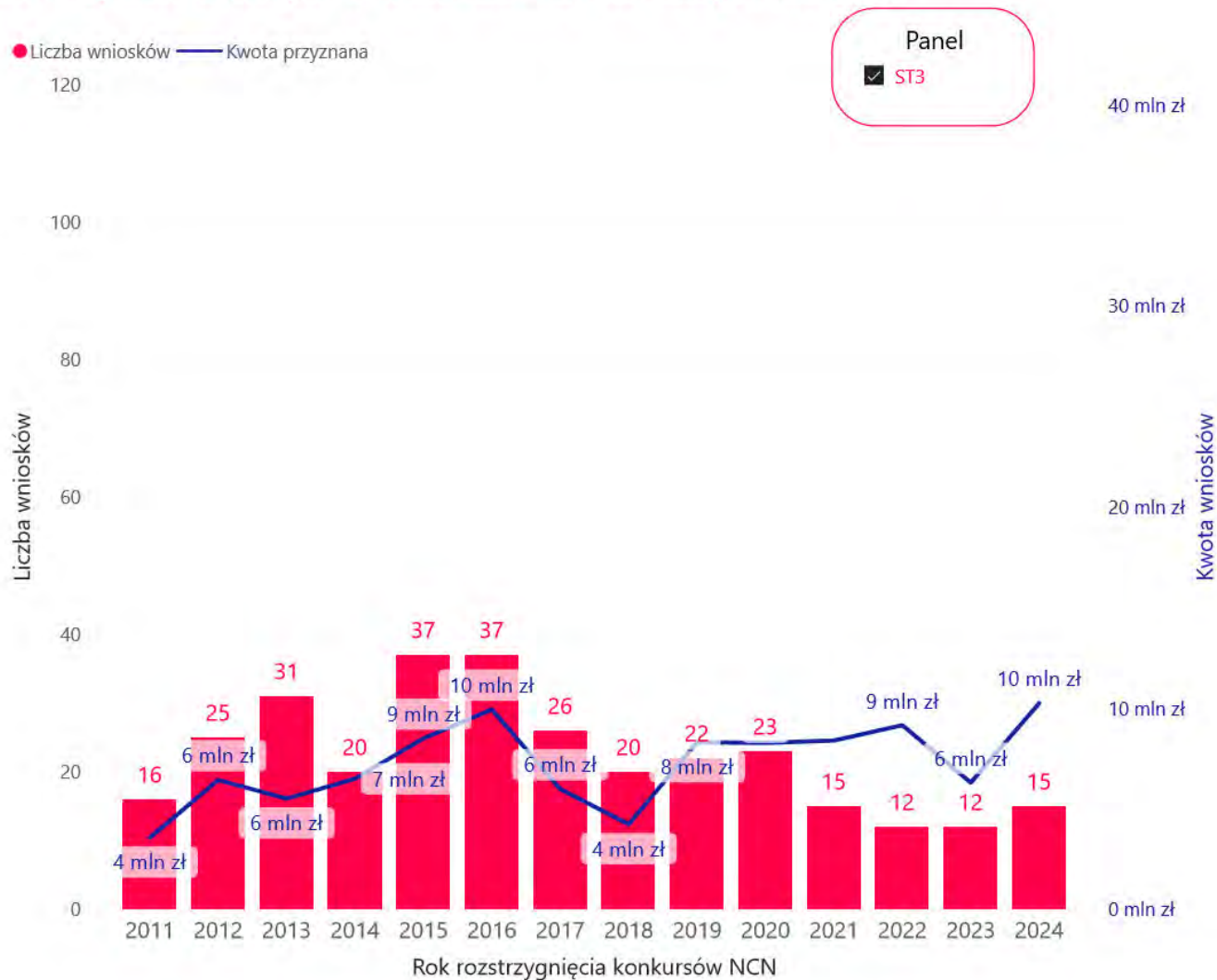
\*\* Kwota przyznana Młodym Naukowcom została obliczona jako suma:

- kwoty przyznanej w całości na konkursy dedykowane Młodym Naukowcom,
- kwoty projektów kierowanych przez Młodych Naukowców w konkursach im niededykowanych,
- kwoty przeznaczanej na stanowiska post-doc i stypendia w projektach niededykowanych oraz niekierowanych przez Młodych Naukowców.

## Liczba i wartość projektów wspartych w konkursach NCN dla młodych naukowców

| Rok rozstrzygnięcia | Wnioski wsparte | Kwota przyznana       |
|---------------------|-----------------|-----------------------|
| 2011                | 16              | 3 572 569 zł          |
| 2012                | 25              | 6 444 038 zł          |
| 2013                | 31              | 5 516 356 zł          |
| 2014                | 20              | 6 504 696 zł          |
| 2015                | 37              | 8 508 982 zł          |
| 2016                | 37              | 9 950 412 zł          |
| 2017                | 26              | 5 992 595 zł          |
| 2018                | 20              | 4 240 534 zł          |
| 2019                | 22              | 8 317 129 zł          |
| 2020                | 23              | 8 286 759 zł          |
| 2021                | 15              | 8 404 498 zł          |
| 2022                | 12              | 9 165 356 zł          |
| 2023                | 12              | 6 314 025 zł          |
| 2024                | 15              | 10 260 636 zł         |
| <b>Ogółem</b>       | <b>311</b>      | <b>101 478 585 zł</b> |

- Typ konkursu
- ETIUDA
  - FUGA
  - PRELUDIUM
  - PRELUDIUM BIS
  - SONATA
  - SONATINA





Liczba i wartość projektów kierowanych przez młodych naukowców wspartych w konkursach NCN, w których mogą brać udział naukowcy na różnych etapach kariery

| Rok rozstrzygnięcia | Wnioski wsparte | Badania kierowane przez MN | % kierowanych przez MN | Badania kierowane przez nieMN | % kierowanych przez nieMN |
|---------------------|-----------------|----------------------------|------------------------|-------------------------------|---------------------------|
| 2011                | 34              |                            |                        | 34                            | 100%                      |
| 2012                | 54              | 4                          | 7%                     | 50                            | 93%                       |
| 2013                | 29              | 1                          | 3%                     | 28                            | 97%                       |
| 2014                | 34              | 1                          | 3%                     | 33                            | 97%                       |
| 2015                | 29              | 4                          | 14%                    | 25                            | 86%                       |
| 2016                | 31              | 6                          | 19%                    | 25                            | 81%                       |
| 2017                | 52              | 12                         | 23%                    | 40                            | 77%                       |
| 2018                | 44              | 18                         | 41%                    | 26                            | 59%                       |
| 2019                | 46              | 17                         | 37%                    | 29                            | 63%                       |
| 2020                | 33              | 7                          | 21%                    | 26                            | 79%                       |
| 2021                | 33              | 10                         | 30%                    | 23                            | 70%                       |
| 2022                | 34              | 12                         | 35%                    | 22                            | 65%                       |
| 2023                | 29              | 17                         | 59%                    | 12                            | 41%                       |
| 2024                | 27              | 11                         | 41%                    | 16                            | 59%                       |
| <b>Ogółem</b>       | <b>509</b>      | <b>120</b>                 | <b>24%</b>             | <b>389</b>                    | <b>76%</b>                |

| Rok rozstrzygnięcia | Kwota przyznana       | Kwota przyznana MN   | % kwoty przyznanej MN | Kwota przyznana nieMN | % kwoty przyznanej nieMN |
|---------------------|-----------------------|----------------------|-----------------------|-----------------------|--------------------------|
| 2011                | 14 886 220 zł         |                      |                       | 14 886 220 zł         | 100%                     |
| 2012                | 46 696 728 zł         | 2 374 780 zł         | 5%                    | 44 321 948 zł         | 95%                      |
| 2013                | 30 805 392 zł         | 534 480 zł           | 2%                    | 30 270 912 zł         | 98%                      |
| 2014                | 25 922 260 zł         | 376 000 zł           | 1%                    | 25 546 260 zł         | 99%                      |
| 2015                | 30 032 591 zł         | 4 234 800 zł         | 14%                   | 25 797 791 zł         | 86%                      |
| 2016                | 37 169 699 zł         | 7 749 999 zł         | 21%                   | 29 419 700 zł         | 79%                      |
| 2017                | 35 828 795 zł         | 6 388 329 zł         | 18%                   | 29 440 466 zł         | 82%                      |
| 2018                | 38 035 458 zł         | 9 029 454 zł         | 24%                   | 29 006 004 zł         | 76%                      |
| 2019                | 43 654 900 zł         | 6 718 230 zł         | 15%                   | 36 936 670 zł         | 85%                      |
| 2020                | 51 072 261 zł         | 10 731 021 zł        | 21%                   | 40 341 240 zł         | 79%                      |
| 2021                | 44 313 864 zł         | 13 189 544 zł        | 30%                   | 31 124 320 zł         | 70%                      |
| 2022                | 29 701 673 zł         | 5 806 551 zł         | 20%                   | 23 895 122 zł         | 80%                      |
| 2023                | 26 241 700 zł         | 4 453 610 zł         | 17%                   | 21 788 090 zł         | 83%                      |
| 2024                | 41 552 263 zł         | 13 090 874 zł        | 32%                   | 28 461 389 zł         | 68%                      |
| <b>Ogółem</b>       | <b>495 913 804 zł</b> | <b>84 677 672 zł</b> | <b>17%</b>            | <b>411 236 132 zł</b> | <b>83%</b>               |

Panel  
 ST3

Konkurs:  
 krajowy  
 międzynarodowy

Typ konkursu

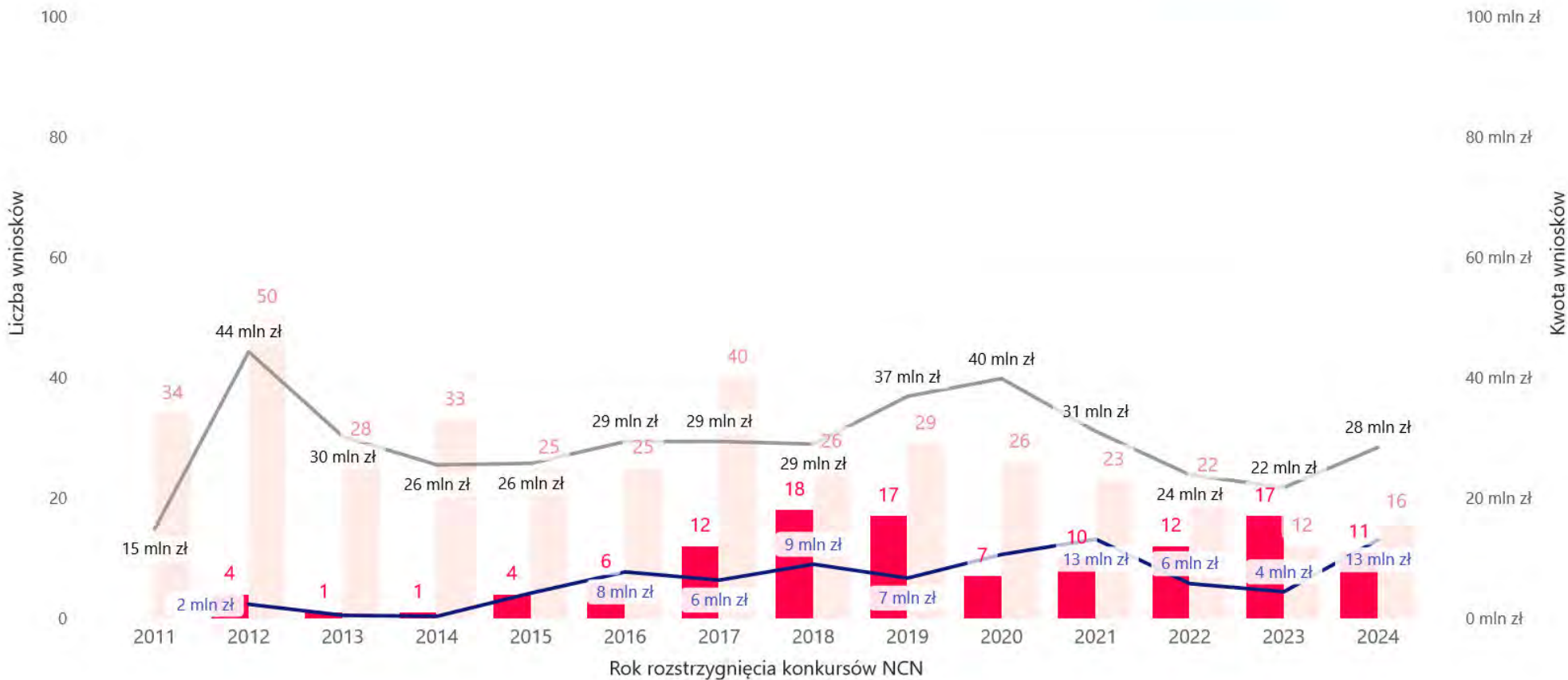
- BEETHOVEN
- GRIEG
- HARMONIA
- MAESTRO
- MINIATURA
- OPUS
- POLONEZ
- POLONEZ BIS
- POLS
- SHENG
- SONATA BIS

\*Typ konkursu OPUS dotyczy także wniosków OPUS LAP.

Liczba i wartość projektów kierowanych przez młodych naukowców wspartych w konkursach NCN, w których mogą brać udział naukowcy na różnych etapach kariery cd.

● Wnioski MN ● Pozostałe wnioski — Kwota wniosków MN — Kwota pozostałych wniosków

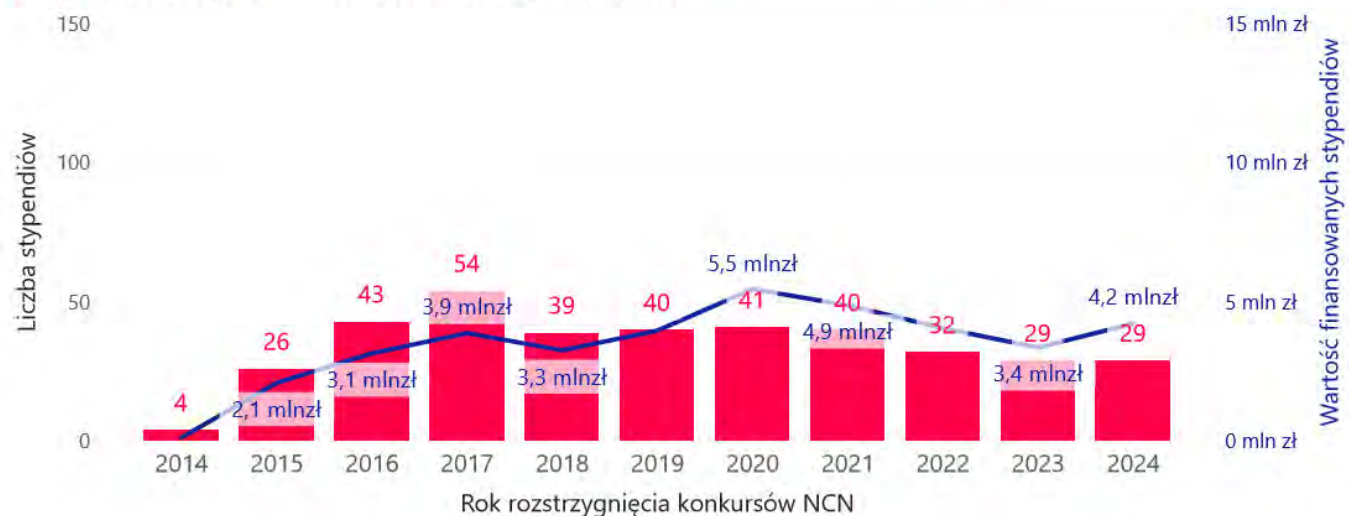
Panel  
 ST3



Liczba i wartość finansowanych przez NCN stypendiów naukowych\* w projektach nierealizowanych przez młodych naukowców lub finansowanych w konkursach NCN, które nie są skierowane tylko do młodych naukowców

| Rok rozstrzygnięcia | Liczba finansowanych stypendiów | Wartość finansowanych stypendiów |
|---------------------|---------------------------------|----------------------------------|
| 2014                | 4                               | 124 000 zł                       |
| 2015                | 26                              | 2 089 800 zł                     |
| 2016                | 43                              | 3 149 400 zł                     |
| 2017                | 54                              | 3 874 400 zł                     |
| 2018                | 39                              | 3 255 600 zł                     |
| 2019                | 40                              | 3 969 500 zł                     |
| 2020                | 41                              | 5 458 300 zł                     |
| 2021                | 40                              | 4 875 600 zł                     |
| 2022                | 32                              | 4 049 500 zł                     |
| 2023                | 29                              | 3 358 200 zł                     |
| 2024                | 29                              | 4 222 500 zł                     |
| <b>Ogółem</b>       | <b>377</b>                      | <b>38 426 800 zł</b>             |

● Stypendia finansowane — Wartość finansowanych stypendiów



Panel

ST3

Konkurs:

krajowy

międzynarodowy

Typ konkursu

BEETHOVEN

GRIEG

MAESTRO

OPUS

POLONEZ BIS

SHENG

SONATA BIS

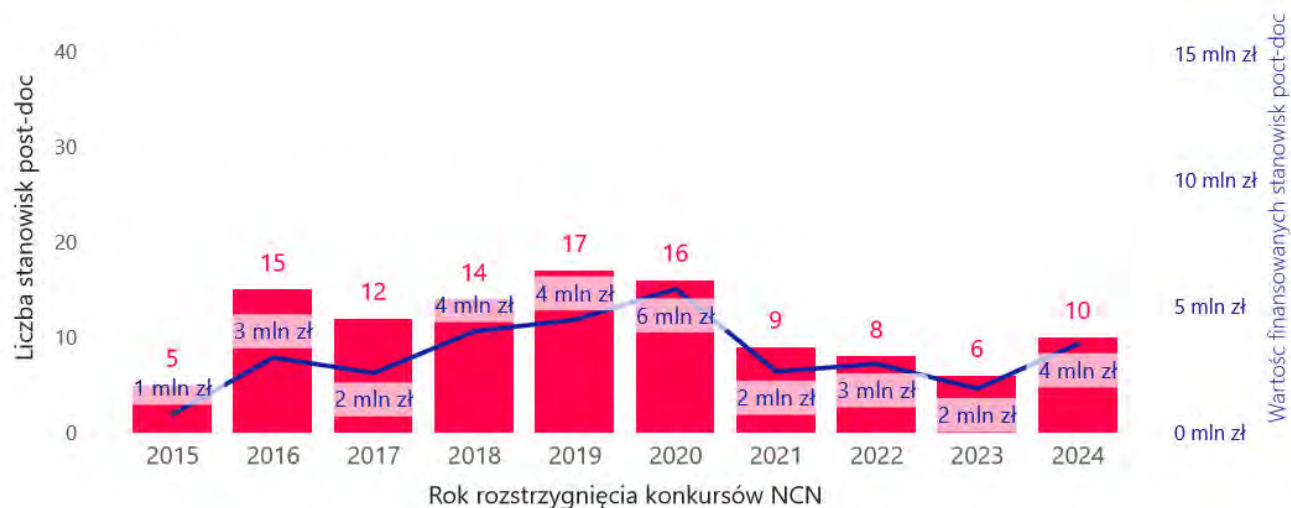
\* Stypendia zostały ujęte od edycji 13. konkursów NCN (wprowadzenie regulacji).

\*\*Typ konkursu OPUS dotyczy także wniosków OPUS LAP.

Liczba i wartość finansowanych przez NCN stanowisk post-doc\* w projektach nierealizowanych przez młodych naukowców lub finansowanych w konkursach NCN, które nie są skierowane tylko do młodych naukowców

| Rok rozstrzygnięcia | Liczba finansowanych stanowisk post-doc | Wartość finansowanych stanowisk post-doc |
|---------------------|---|--|
| 2015                | 5                                       | 748 500 zł                               |
| 2016                | 15                                      | 2 981 000 zł                             |
| 2017                | 12                                      | 2 369 888 zł                             |
| 2018                | 14                                      | 4 019 000 zł                             |
| 2019                | 17                                      | 4 480 000 zł                             |
| 2020                | 16                                      | 5 694 828 zł                             |
| 2021                | 9                                       | 2 430 000 zł                             |
| 2022                | 8                                       | 2 730 000 zł                             |
| 2023                | 6                                       | 1 750 000 zł                             |
| 2024                | 10                                      | 3 523 333 zł                             |
| <b>Ogółem</b>       | <b>112</b>                              | <b>30 726 549 zł</b>                     |

● Finansowane stanowiska post-doc — Wartość finansowanych stanowisk post-doc



Panel

ST3

Konkurs:

krajowy

międzynarodowy

Typ konkursu

BEETHOVEN

GRIEG

MAESTRO

OPUS

SHENG

SONATA BIS

\* Stanowiska post-doc zostały ujęte od edycji 17. konkursów NCN (wprowadzenie regulacji).

\*\*Typ konkursu OPUS dotyczy także wniosków OPUS LAP.

# Finansowanie młodych naukowców w konkursach NCN

Panel ST4

## Jaki % ogółu finansowania stanowiły środki przyznane młodym naukowcom (MN) ?

Panel

ST4

| Rok rozstrzygnięcia konkursów NCN* | Kwota przyznana Młodym Naukowcom ogółem** | Kwota przyznana ogółem | % kwoty przyznanej Młodym Naukowcom** |
|------------------------------------|---|------------------------|---------------------------------------|
| 2016                               | 30 588 402 zł                             | 67 712 626 zł          | 45%                                   |
| 2017                               | 27 699 812 zł                             | 69 150 678 zł          | 40%                                   |
| 2018                               | 24 800 873 zł                             | 57 692 785 zł          | 43%                                   |
| 2019                               | 42 360 190 zł                             | 84 958 315 zł          | 50%                                   |
| 2020                               | 61 645 869 zł                             | 114 448 397 zł         | 54%                                   |
| 2021                               | 72 618 824 zł                             | 134 662 030 zł         | 54%                                   |
| 2022                               | 85 748 422 zł                             | 125 540 309 zł         | 68%                                   |
| 2023                               | 55 353 254 zł                             | 108 353 508 zł         | 51%                                   |
| 2024                               | 62 363 905 zł                             | 118 567 765 zł         | 53%                                   |
| Ogółem                             | 463 179 551 zł                            | 881 086 413 zł         | 53%                                   |

Konkurs:

krajowy

międzynarodowy

Typ konkursu

BEETHOVEN

ETIUDA

FUGA

HARMONIA

MAESTRO

MINIATURA

MOZART

OPUS

POLONEZ

POLONEZ BIS

PRELUDIUM

PRELUDIUM BIS

SHENG

SONATA

SONATA BIS

SONATINA

SYMFONIA

UWERTURA



\* Rok rozstrzygnięcia obejmuje pełne lata, w których wprowadzono regulacje dotyczące stypendiów i stanowisk post-doc.

\*\* Kwota przyznana Młodym Naukowcom została obliczona jako suma:

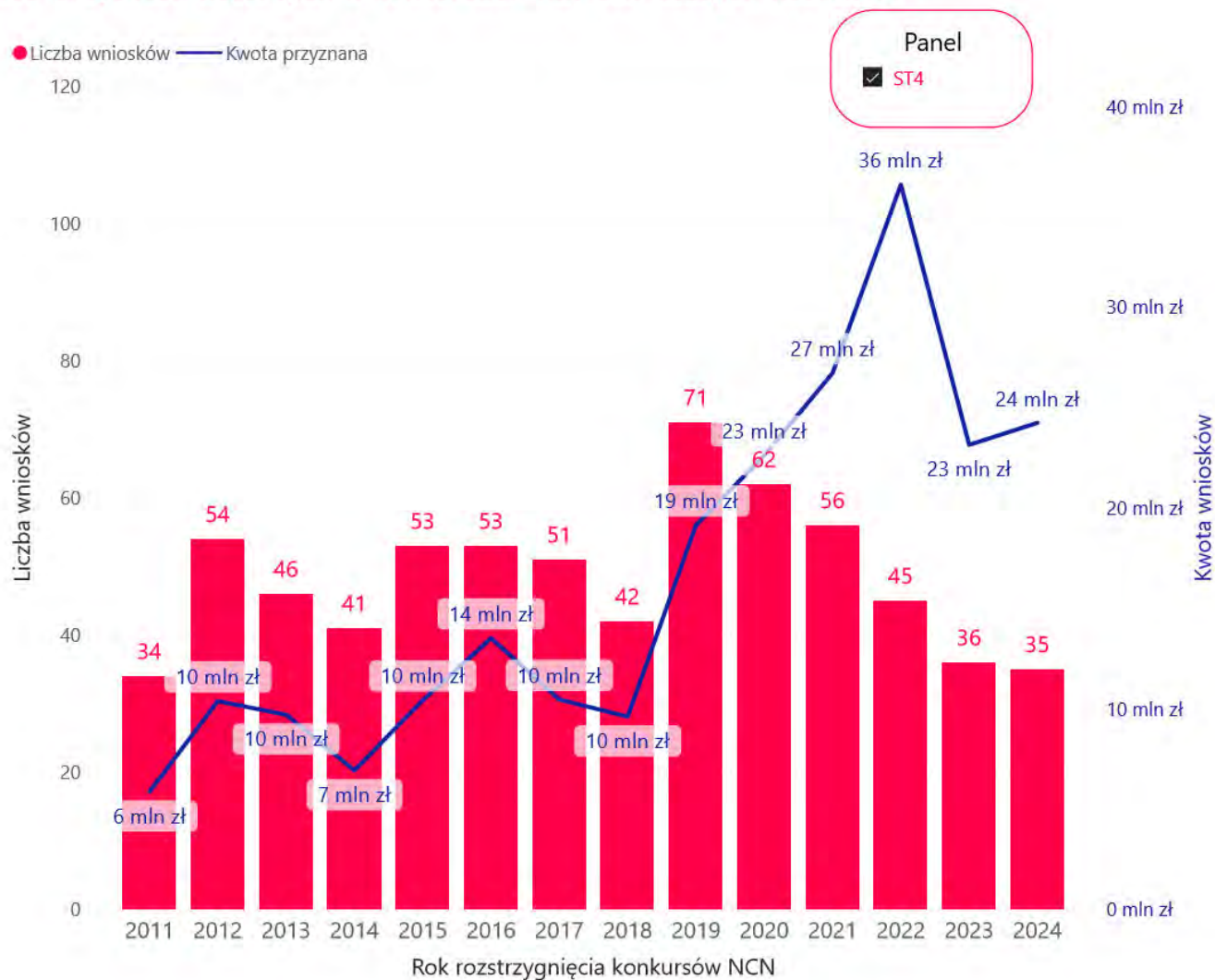
- kwoty przyznanej w całości na konkursy dedykowane Młodym Naukowcom,
- kwoty projektów kierowanych przez Młodych Naukowców w konkursach im niededykowanych,
- kwoty przeznaczanej na stanowiska post-doc i stypendia w projektach niededykowanych oraz niekierowanych przez Młodych Naukowców.

## Liczba i wartość projektów wspartych w konkursach NCN dla młodych naukowców

| Rok rozstrzygnięcia | Wnioski wsparte | Kwota przyznana       |
|---------------------|-----------------|-----------------------|
| 2011                | 34              | 5 883 474 zł          |
| 2012                | 54              | 10 390 611 zł         |
| 2013                | 46              | 9 711 260 zł          |
| 2014                | 41              | 6 942 332 zł          |
| 2015                | 53              | 10 434 571 zł         |
| 2016                | 53              | 13 526 112 zł         |
| 2017                | 51              | 10 469 643 zł         |
| 2018                | 42              | 9 617 095 zł          |
| 2019                | 71              | 19 154 788 zł         |
| 2020                | 62              | 22 631 223 zł         |
| 2021                | 56              | 26 730 854 zł         |
| 2022                | 45              | 36 119 818 zł         |
| 2023                | 36              | 23 155 580 zł         |
| 2024                | 35              | 24 253 101 zł         |
| <b>Ogółem</b>       | <b>679</b>      | <b>229 020 462 zł</b> |

- Typ konkursu**

  - ETIUDA
  - FUGA
  - PRELUDIUM
  - PRELUDIUM BIS
  - SONATA
  - SONATINA



Liczba i wartość projektów kierowanych przez młodych naukowców wspartych w konkursach NCN, w których mogą brać udział naukowcy na różnych etapach kariery

| Rok rozstrzygnięcia | Wnioski wsparte | Badania kierowane przez MN | % kierowanych przez MN | Badania kierowane przez nieMN | % kierowanych przez nieMN |
|---------------------|-----------------|----------------------------|------------------------|-------------------------------|---------------------------|
| 2011                | 25              | 1                          | 4%                     | 24                            | 96%                       |
| 2012                | 39              | 2                          | 5%                     | 37                            | 95%                       |
| 2013                | 47              | 2                          | 4%                     | 45                            | 96%                       |
| 2014                | 35              | 1                          | 3%                     | 34                            | 97%                       |
| 2015                | 48              | 2                          | 4%                     | 46                            | 96%                       |
| 2016                | 59              | 8                          | 14%                    | 51                            | 86%                       |
| 2017                | 101             | 34                         | 34%                    | 67                            | 66%                       |
| 2018                | 72              | 31                         | 43%                    | 41                            | 57%                       |
| 2019                | 88              | 35                         | 40%                    | 53                            | 60%                       |
| 2020                | 75              | 26                         | 35%                    | 49                            | 65%                       |
| 2021                | 93              | 41                         | 44%                    | 52                            | 56%                       |
| 2022                | 84              | 44                         | 52%                    | 40                            | 48%                       |
| 2023                | 60              | 25                         | 42%                    | 35                            | 58%                       |
| 2024                | 64              | 26                         | 41%                    | 38                            | 59%                       |
| <b>Ogółem</b>       | <b>890</b>      | <b>278</b>                 | <b>31%</b>             | <b>612</b>                    | <b>69%</b>                |

| Rok rozstrzygnięcia | Kwota przyznana       | Kwota przyznana MN    | % kwoty przyznanej MN | Kwota przyznana nieMN | % kwoty przyznanej nieMN |
|---------------------|-----------------------|-----------------------|-----------------------|-----------------------|--------------------------|
| 2011                | 10 415 740 zł         | 169 900 zł            | 2%                    | 10 245 840 zł         | 98%                      |
| 2012                | 24 950 859 zł         | 1 074 951 zł          | 4%                    | 23 875 908 zł         | 96%                      |
| 2013                | 33 101 870 zł         | 1 619 250 zł          | 5%                    | 31 482 620 zł         | 95%                      |
| 2014                | 24 613 332 zł         | 768 174 zł            | 3%                    | 23 845 158 zł         | 97%                      |
| 2015                | 38 468 453 zł         | 1 629 560 zł          | 4%                    | 36 838 893 zł         | 96%                      |
| 2016                | 54 186 514 zł         | 8 230 214 zł          | 15%                   | 45 956 300 zł         | 85%                      |
| 2017                | 58 681 035 zł         | 6 610 569 zł          | 11%                   | 52 070 466 zł         | 89%                      |
| 2018                | 48 075 690 zł         | 8 220 578 zł          | 17%                   | 39 855 112 zł         | 83%                      |
| 2019                | 65 803 527 zł         | 9 181 602 zł          | 14%                   | 56 621 925 zł         | 86%                      |
| 2020                | 91 817 174 zł         | 18 557 346 zł         | 20%                   | 73 259 828 zł         | 80%                      |
| 2021                | 107 931 176 zł        | 18 111 070 zł         | 17%                   | 89 820 106 zł         | 83%                      |
| 2022                | 89 420 491 zł         | 36 168 824 zł         | 40%                   | 53 251 667 zł         | 60%                      |
| 2023                | 85 197 928 zł         | 12 286 274 zł         | 14%                   | 72 911 654 zł         | 86%                      |
| 2024                | 94 314 664 zł         | 16 028 204 zł         | 17%                   | 78 286 460 zł         | 83%                      |
| <b>Ogółem</b>       | <b>826 978 453 zł</b> | <b>138 656 516 zł</b> | <b>17%</b>            | <b>688 321 937 zł</b> | <b>83%</b>               |

Panel

ST4

Konkurs:

krajowy

międzynarodowy

Typ konkursu

BEETHOVEN

HARMONIA

MAESTRO

MINIATURA

MOZART

OPUS

POLONEZ

POLONEZ BIS

SHENG

SONATA BIS

SYMFONIA

UWERTURA

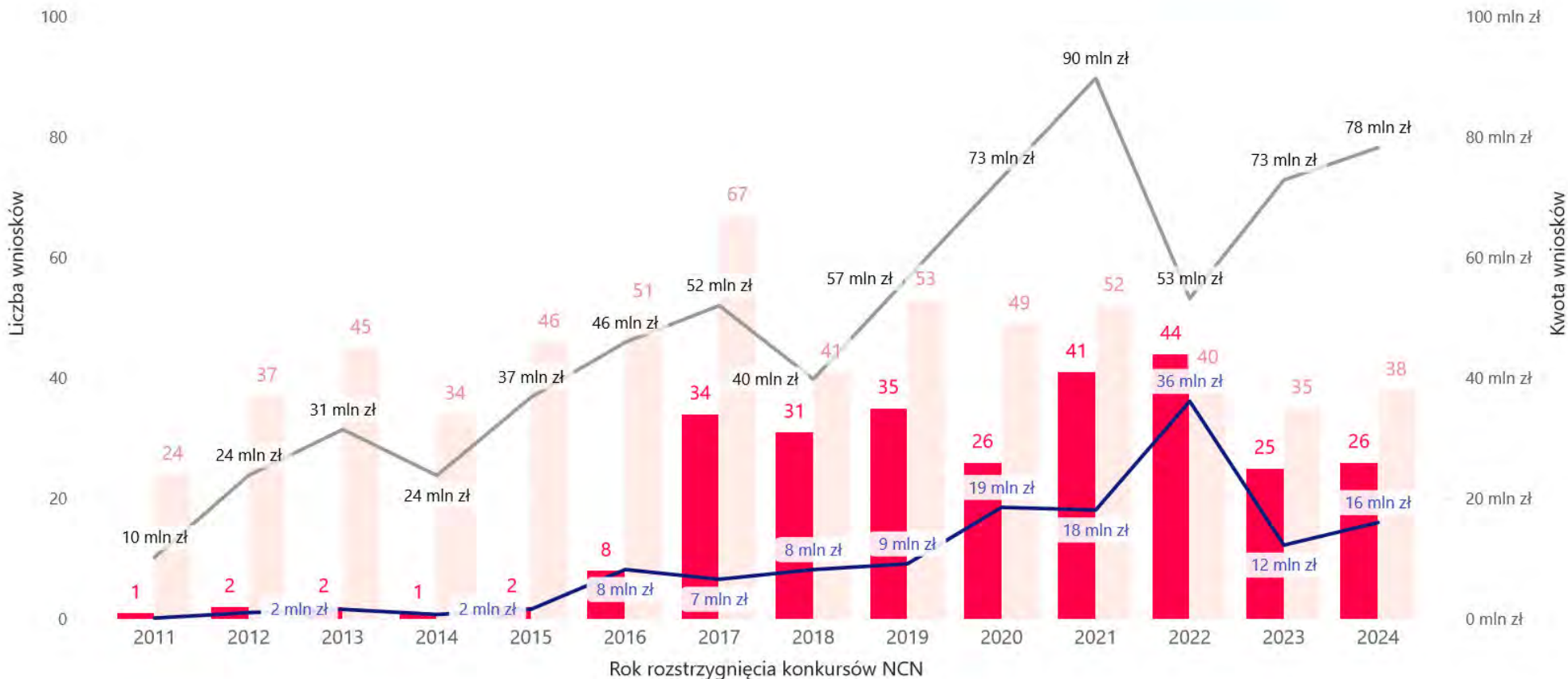
\*Typ konkursu OPUS dotyczy także wniosków OPUS LAP.



Liczba i wartość projektów kierowanych przez młodych naukowców wspartych w konkursach NCN, w których mogą brać udział naukowcy na różnych etapach kariery cd.

● Wnioski MN ● Pozostałe wnioski — Kwota wniosków MN — Kwota pozostałych wniosków

Panel  
 ST4



Liczba i wartość finansowanych przez NCN stypendiów naukowych\* w projektach nierealizowanych przez młodych naukowców lub finansowanych w konkursach NCN, które nie są skierowane tylko do młodych naukowców

| Rok rozstrzygnięcia | Liczba finansowanych stypendiów | Wartość finansowanych stypendiów |
|---------------------|---------------------------------|----------------------------------|
| 2014                | 3                               | 242 400 zł                       |
| 2015                | 34                              | 1 900 900 zł                     |
| 2016                | 68                              | 4 255 840 zł                     |
| 2017                | 79                              | 5 376 600 zł                     |
| 2018                | 43                              | 2 812 400 zł                     |
| 2019                | 61                              | 5 843 800 zł                     |
| 2020                | 112                             | 11 297 300 zł                    |
| 2021                | 104                             | 13 436 900 zł                    |
| 2022                | 62                              | 7 179 780 zł                     |
| 2023                | 69                              | 9 761 400 zł                     |
| 2024                | 88                              | 11 016 600 zł                    |
| <b>Ogółem</b>       | <b>723</b>                      | <b>73 123 920 zł</b>             |



Panel

ST4

Konkurs:

krajowy

międzynarodowy

Typ konkursu

BEETHOVEN

MAESTRO

OPUS

POLONEZ BIS

SHENG

SONATA BIS

SYMFONIA

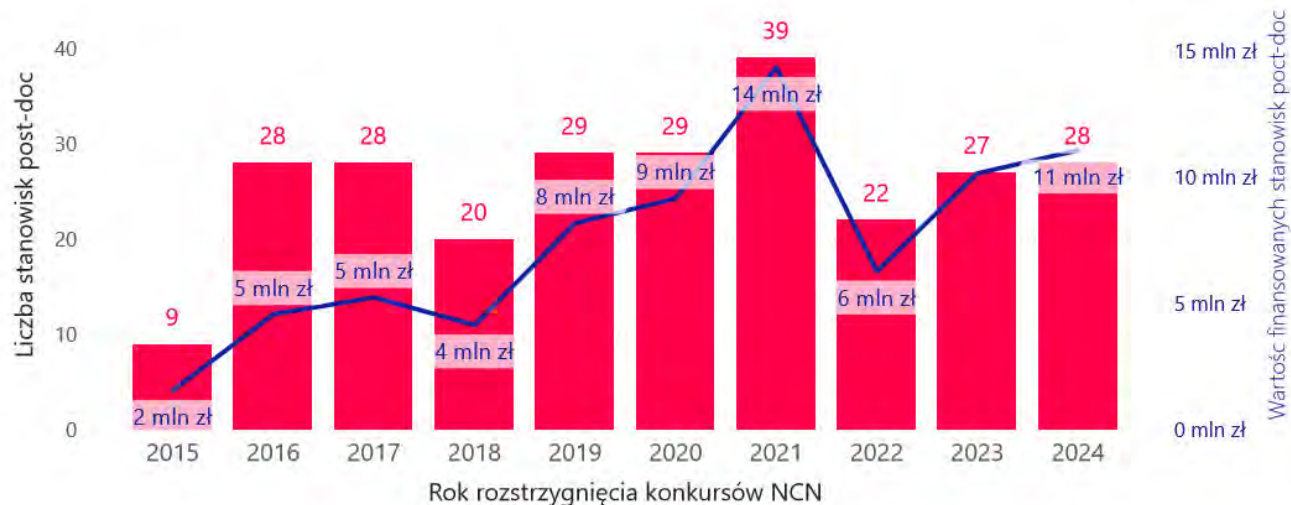
\* Stypendia zostały ujęte od edycji 13. konkursów NCN (wprowadzenie regulacji).

\*\*Typ konkursu OPUS dotyczy także wniosków OPUS LAP.

Liczba i wartość finansowanych przez NCN stanowisk post-doc\* w projektach nierealizowanych przez młodych naukowców lub finansowanych w konkursach NCN, które nie są skierowane tylko do młodych naukowców

| Rok rozstrzygnięcia | Liczba finansowanych stanowisk post-doc | Wartość finansowanych stanowisk post-doc |
|---------------------|---|--|
| 2015                | 9                                       | 1 556 131 zł                             |
| 2016                | 28                                      | 4 576 236 zł                             |
| 2017                | 28                                      | 5 243 000 zł                             |
| 2018                | 20                                      | 4 150 800 zł                             |
| 2019                | 29                                      | 8 180 000 zł                             |
| 2020                | 29                                      | 9 160 000 zł                             |
| 2021                | 39                                      | 14 340 000 zł                            |
| 2022                | 22                                      | 6 280 000 zł                             |
| 2023                | 27                                      | 10 150 000 zł                            |
| 2024                | 28                                      | 11 066 000 zł                            |
| <b>Ogółem</b>       | <b>259</b>                              | <b>74 702 167 zł</b>                     |

● Finansowane stanowiska post-doc — Wartość finansowanych stanowisk post-doc



Panel

ST4

Konkurs:

krajowy

międzynarodowy

Typ konkursu

BEETHOVEN

MAESTRO

OPUS

SHENG

SONATA BIS

SYMFONIA

\* Stanowiska post-doc zostały ujęte od edycji 17. konkursów NCN (wprowadzenie regulacji).

\*\*Typ konkursu OPUS dotyczy także wniosków OPUS LAP.

# Finansowanie młodych naukowców w konkursach NCN

Panel ST5

## Jaki % ogółu finansowania stanowiły środki przyznane młodym naukowcom (MN) ?

Panel

ST5

| Rok rozstrzygnięcia konkursów NCN* | Kwota przyznana Młodym Naukowcom ogółem** | Kwota przyznana ogółem | % kwoty przyznanej Młodym Naukowcom** |
|------------------------------------|---|------------------------|---------------------------------------|
| 2016                               | 49 161 137 zł                             | 109 093 841 zł         | 45%                                   |
| 2017                               | 53 007 700 zł                             | 121 917 701 zł         | 43%                                   |
| 2018                               | 50 427 634 zł                             | 112 966 307 zł         | 45%                                   |
| 2019                               | 63 460 656 zł                             | 127 149 090 zł         | 50%                                   |
| 2020                               | 67 491 006 zł                             | 137 127 921 zł         | 49%                                   |
| 2021                               | 75 954 726 zł                             | 140 629 255 zł         | 54%                                   |
| 2022                               | 77 675 512 zł                             | 144 655 554 zł         | 54%                                   |
| 2023                               | 60 074 651 zł                             | 112 281 913 zł         | 54%                                   |
| 2024                               | 84 937 369 zł                             | 141 101 516 zł         | 60%                                   |
| Ogółem                             | 582 190 391 zł                            | 1 146 923 098 zł       | 51%                                   |

Konkurs:

krajowy

międzynarodowy

Typ konkursu

ALPHORN

BEETHOVEN

DAINA

ETIUDA

FUGA

GRIEG

HARMONIA

MAESTRO

MINIATURA

OPUS

POLONEZ

POLONEZ BIS

POLS

PRELUDIUM

PRELUDIUM BIS

SHENG

SONATA

SONATA BIS

SONATINA

SYMFONIA

UWERTURA

● Kwota przyznana Młodym Naukowcom ogółem\*\*    ■ Kwota przyznana pozostałym    — % kwoty przyznanej Młodym Naukowcom\*\*



\* Rok rozstrzygnięcia obejmuje pełne lata, w których wprowadzono regulacje dotyczące stypendiów i stanowisk post-doc.

\*\* Kwota przyznana Młodym Naukowcom została obliczona jako suma:

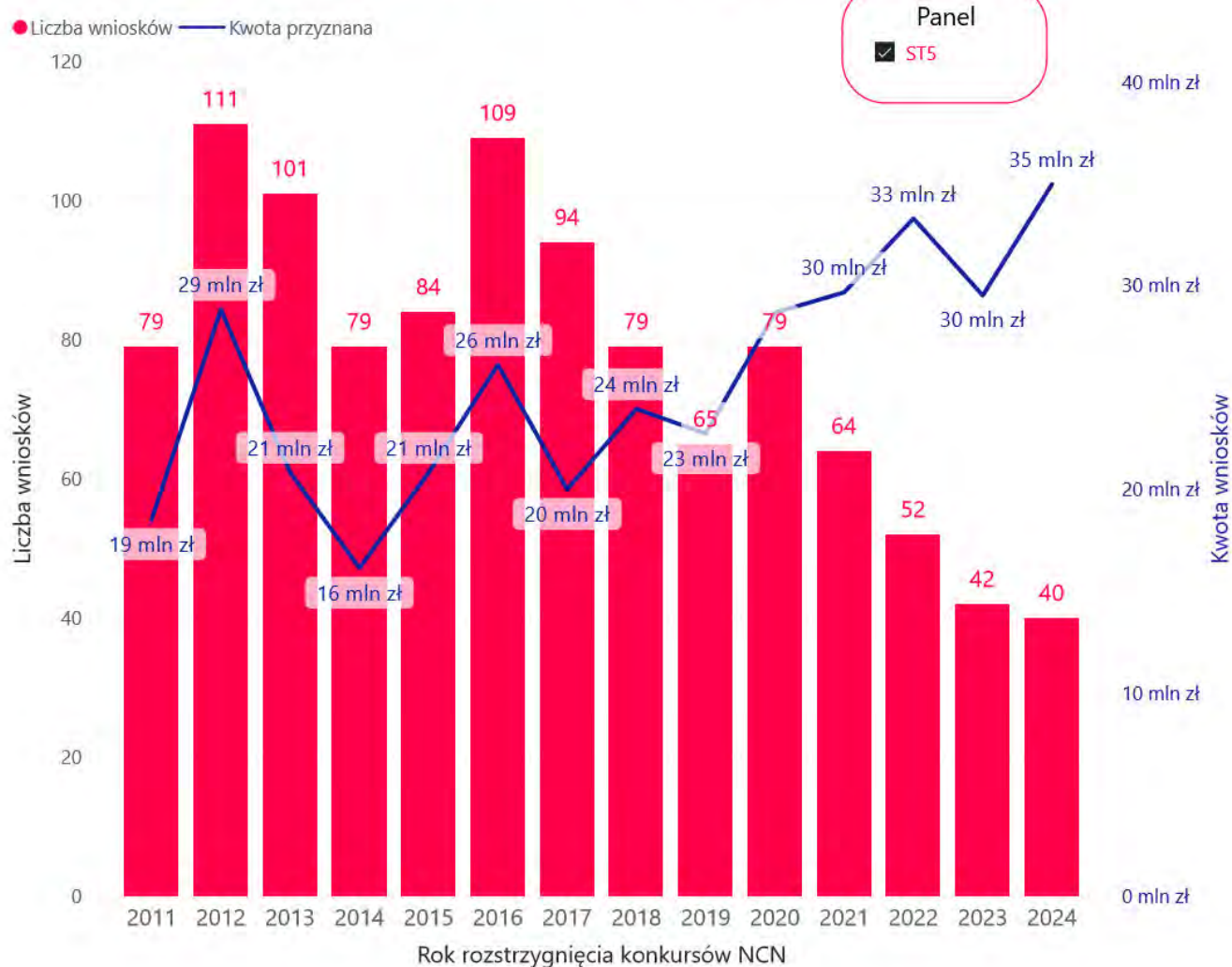
- kwoty przyznanej w całości na konkursy dedykowane Młodym Naukowcom,
- kwoty projektów kierowanych przez Młodych Naukowców w konkursach im niededykowanych,
- kwoty przeznaczanej na stanowiska post-doc i stypendia w projektach niededykowanych oraz niekierowanych przez Młodych Naukowców.

## Liczba i wartość projektów wspartych w konkursach NCN dla młodych naukowców

| Rok rozstrzygnięcia | Wnioski wsparte | Kwota przyznana       |
|---------------------|-----------------|-----------------------|
| 2011                | 79              | 18 518 824 zł         |
| 2012                | 111             | 28 831 889 zł         |
| 2013                | 101             | 20 829 000 zł         |
| 2014                | 79              | 16 136 843 zł         |
| 2015                | 84              | 20 819 149 zł         |
| 2016                | 109             | 26 113 823 zł         |
| 2017                | 94              | 20 003 330 zł         |
| 2018                | 79              | 23 946 762 zł         |
| 2019                | 65              | 22 739 169 zł         |
| 2020                | 79              | 28 672 667 zł         |
| 2021                | 64              | 29 671 488 zł         |
| 2022                | 52              | 33 299 352 zł         |
| 2023                | 42              | 29 523 301 zł         |
| 2024                | 40              | 34 981 700 zł         |
| <b>Ogółem</b>       | <b>1 078</b>    | <b>354 087 297 zł</b> |

### Typ konkursu

- ETIUDA
- FUGA
- PRELUDIUM
- PRELUDIUM BIS
- SONATA
- SONATINA



Liczba i wartość projektów kierowanych przez młodych naukowców wspartych w konkursach NCN, w których mogą brać udział naukowcy na różnych etapach kariery

| Rok rozstrzygnięcia | Wnioski wsparte | Badania kierowane przez MN | % kierowanych przez MN | Badania kierowane przez nieMN | % kierowanych przez nieMN |
|---------------------|-----------------|----------------------------|------------------------|-------------------------------|---------------------------|
| 2011                | 66              |                            |                        | 66                            | 100%                      |
| 2012                | 111             | 3                          | 3%                     | 108                           | 97%                       |
| 2013                | 98              | 3                          | 3%                     | 95                            | 97%                       |
| 2014                | 55              |                            |                        | 55                            | 100%                      |
| 2015                | 67              |                            |                        | 67                            | 100%                      |
| 2016                | 84              | 10                         | 12%                    | 74                            | 88%                       |
| 2017                | 163             | 60                         | 37%                    | 103                           | 63%                       |
| 2018                | 113             | 43                         | 38%                    | 70                            | 62%                       |
| 2019                | 122             | 54                         | 44%                    | 68                            | 56%                       |
| 2020                | 112             | 48                         | 43%                    | 64                            | 57%                       |
| 2021                | 113             | 53                         | 47%                    | 60                            | 53%                       |
| 2022                | 102             | 41                         | 40%                    | 61                            | 60%                       |
| 2023                | 77              | 35                         | 45%                    | 42                            | 55%                       |
| 2024                | 81              | 39                         | 48%                    | 42                            | 52%                       |
| <b>Ogółem</b>       | <b>1 364</b>    | <b>389</b>                 | <b>29%</b>             | <b>975</b>                    | <b>71%</b>                |

| Rok rozstrzygnięcia | Kwota przyznana         | Kwota przyznana MN    | % kwoty przyznanej MN | Kwota przyznana nieMN   | % kwoty przyznanej nieMN |
|---------------------|-------------------------|-----------------------|-----------------------|-------------------------|--------------------------|
| 2011                | 29 377 850 zł           |                       |                       | 29 377 850 zł           | 100%                     |
| 2012                | 88 154 308 zł           | 1 033 802 zł          | 1%                    | 87 120 506 zł           | 99%                      |
| 2013                | 78 412 084 zł           | 1 488 300 zł          | 2%                    | 76 923 784 zł           | 98%                      |
| 2014                | 61 166 628 zł           |                       |                       | 61 166 628 zł           | 100%                     |
| 2015                | 75 338 232 zł           |                       |                       | 75 338 232 zł           | 100%                     |
| 2016                | 82 980 018 zł           | 11 831 564 zł         | 14%                   | 71 148 454 zł           | 86%                      |
| 2017                | 101 914 371 zł          | 19 404 016 zł         | 19%                   | 82 510 355 zł           | 81%                      |
| 2018                | 89 019 545 zł           | 9 728 772 zł          | 11%                   | 79 290 773 zł           | 89%                      |
| 2019                | 104 409 921 zł          | 24 370 387 zł         | 23%                   | 80 039 534 zł           | 77%                      |
| 2020                | 108 455 254 zł          | 18 826 799 zł         | 17%                   | 89 628 455 zł           | 83%                      |
| 2021                | 110 957 767 zł          | 22 078 138 zł         | 20%                   | 88 879 629 zł           | 80%                      |
| 2022                | 111 356 202 zł          | 23 076 559 zł         | 21%                   | 88 279 643 zł           | 79%                      |
| 2023                | 82 758 612 zł           | 11 706 149 zł         | 14%                   | 71 052 463 zł           | 86%                      |
| 2024                | 106 119 816 zł          | 24 921 669 zł         | 23%                   | 81 198 147 zł           | 77%                      |
| <b>Ogółem</b>       | <b>1 230 420 608 zł</b> | <b>168 466 155 zł</b> | <b>14%</b>            | <b>1 061 954 453 zł</b> | <b>86%</b>               |

Panel

ST5

Konkurs:

krajowy

międzynarodowy

Typ konkursu

ALPHORN

BEETHOVEN

DAINA

GRIEG

HARMONIA

MAESTRO

MINIATURA

OPUS

POLONEZ

POLONEZ BIS

POLS

SHENG

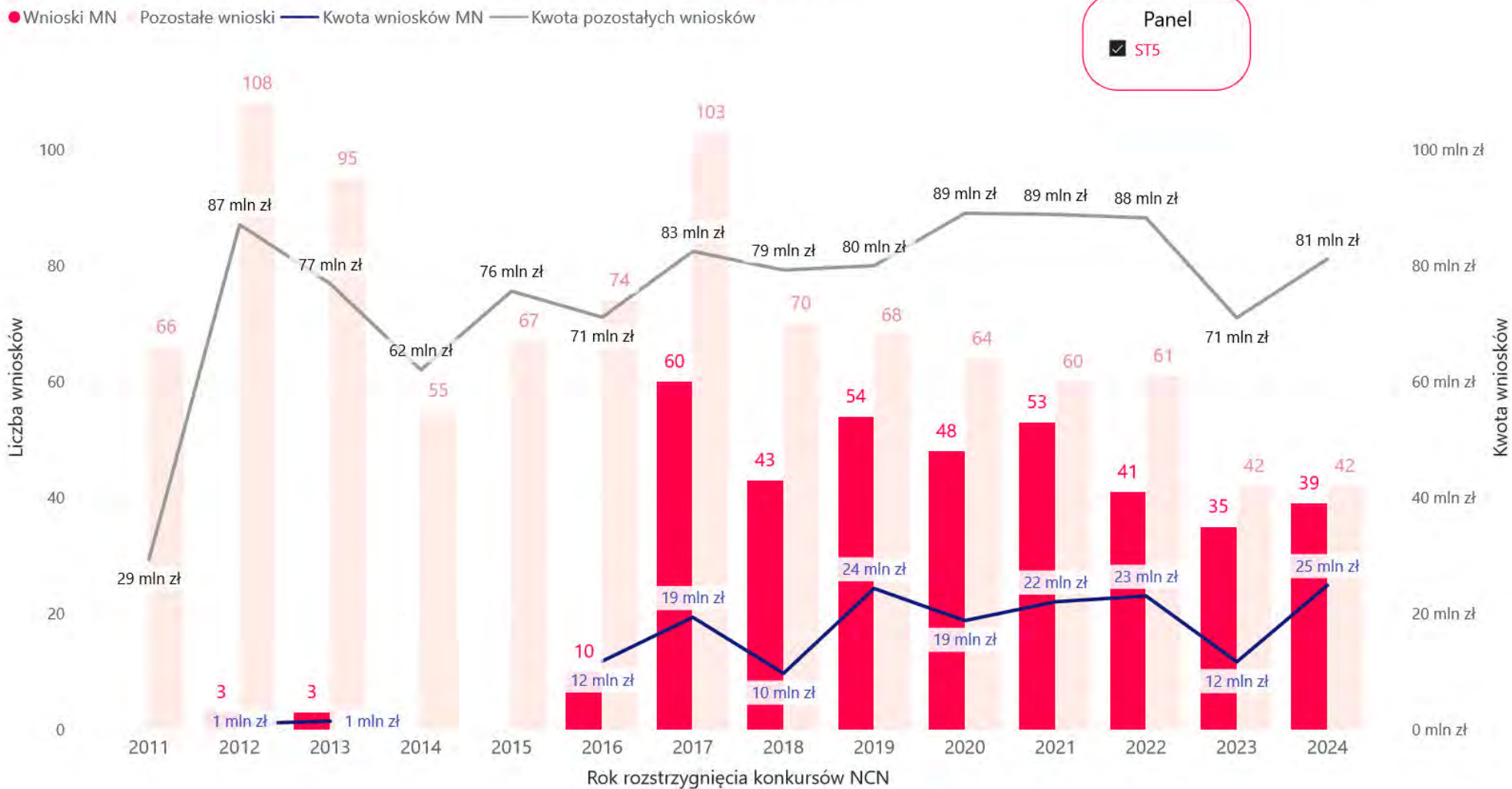
SONATA BIS

SYMFONIA

UWERTURA

\*Typ konkursu OPUS dotyczy także wniosków OPUS LAP.

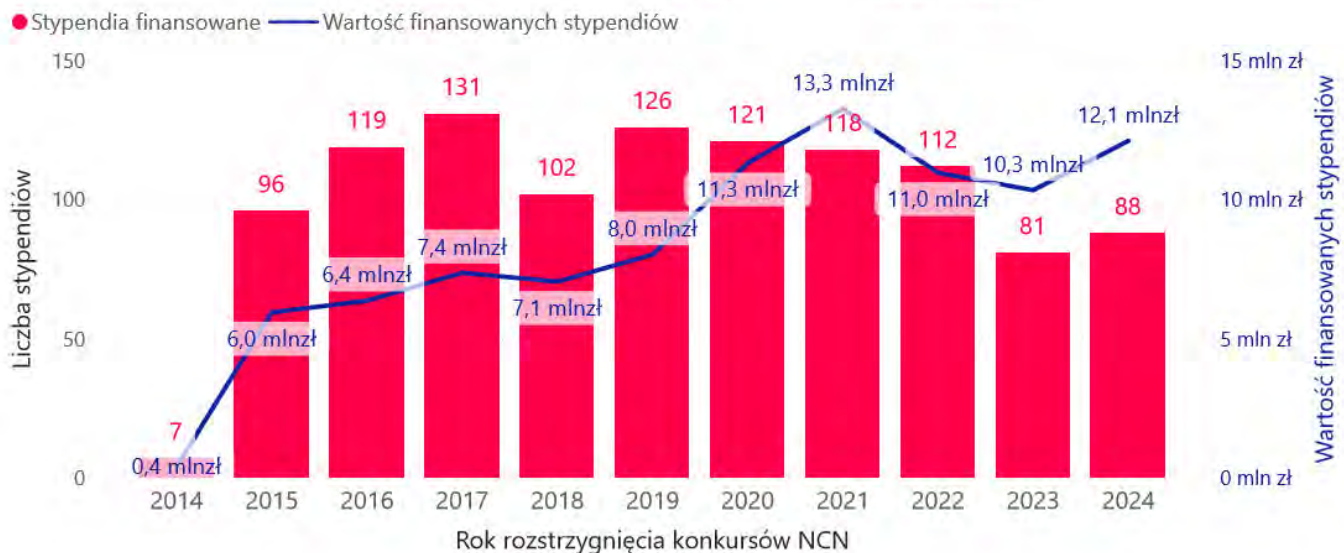
Liczba i wartość projektów kierowanych przez młodych naukowców wspartych w konkursach NCN, w których mogą brać udział naukowcy na różnych etapach kariery cd.





Liczba i wartość finansowanych przez NCN stypendiów naukowych\* w projektach nierealizowanych przez młodych naukowców lub finansowanych w konkursach NCN, które nie są skierowane tylko do młodych naukowców

| Rok rozstrzygnięcia | Liczba finansowanych stypendiów | Wartość finansowanych stypendiów |
|---------------------|---------------------------------|----------------------------------|
| 2014                | 7                               | 408 000 zł                       |
| 2015                | 96                              | 5 951 100 zł                     |
| 2016                | 119                             | 6 370 500 zł                     |
| 2017                | 131                             | 7 376 866 zł                     |
| 2018                | 102                             | 7 054 100 zł                     |
| 2019                | 126                             | 8 031 100 zł                     |
| 2020                | 121                             | 11 319 100 zł                    |
| 2021                | 118                             | 13 265 100 zł                    |
| 2022                | 112                             | 10 969 600 zł                    |
| 2023                | 81                              | 10 343 200 zł                    |
| 2024                | 88                              | 12 119 000 zł                    |
| <b>Ogółem</b>       | <b>1 101</b>                    | <b>93 207 666 zł</b>             |



Panel

ST5

Konkurs:

krajowy

międzynarodowy

Typ konkursu

BEETHOVEN

DAINA

GRIEG

HARMONIA

MAESTRO

OPUS

POLONEZ BIS

SHENG

SONATA BIS

SYMFONIA

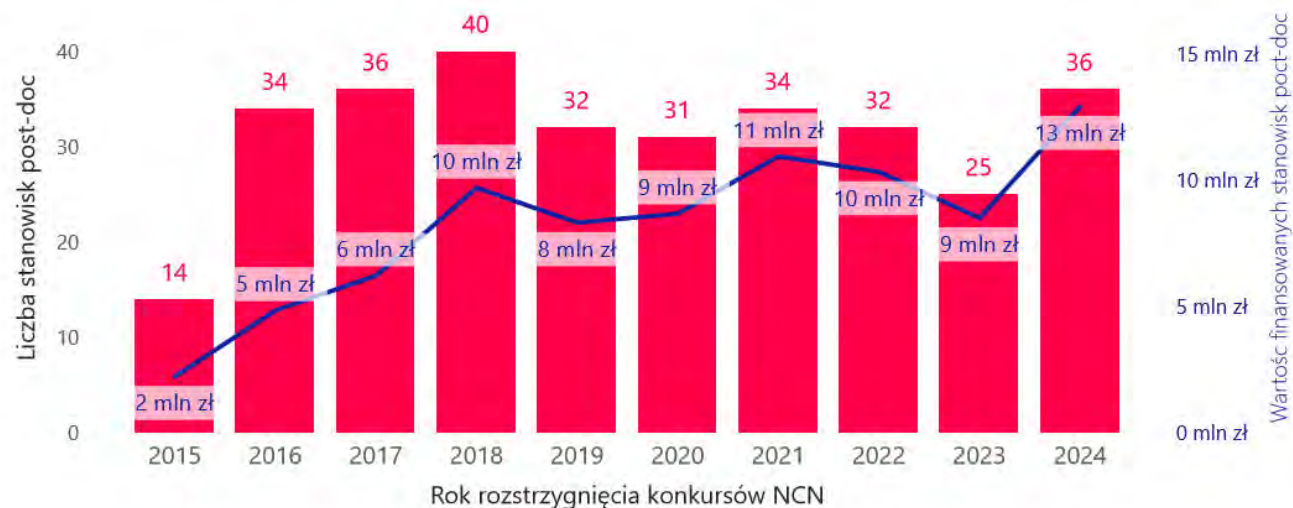
\* Stypendia zostały ujęte od edycji 13. konkursów NCN (wprowadzenie regulacji).

\*\*Typ konkursu OPUS dotyczy także wniosków OPUS LAP.

Liczba i wartość finansowanych przez NCN stanowisk post-doc\* w projektach nierealizowanych przez młodych naukowców lub finansowanych w konkursach NCN, które nie są skierowane tylko do młodych naukowców

| Rok rozstrzygnięcia | Liczba finansowanych stanowisk post-doc | Wartość finansowanych stanowisk post-doc |
|---------------------|---|--|
| 2015                | 14                                      | 2 224 000 zł                             |
| 2016                | 34                                      | 4 845 250 zł                             |
| 2017                | 36                                      | 6 223 488 zł                             |
| 2018                | 40                                      | 9 698 000 zł                             |
| 2019                | 32                                      | 8 320 000 zł                             |
| 2020                | 31                                      | 8 672 440 zł                             |
| 2021                | 34                                      | 10 940 000 zł                            |
| 2022                | 32                                      | 10 330 001 zł                            |
| 2023                | 25                                      | 8 502 001 zł                             |
| 2024                | 36                                      | 12 915 000 zł                            |
| <b>Ogółem</b>       | <b>314</b>                              | <b>82 670 180 zł</b>                     |

● Finansowane stanowiska post-doc — Wartość finansowanych stanowisk post-doc



Panel

ST5

Konkurs:

krajowy

międzynarodowy

Typ konkursu

ALPHORN

BEETHOVEN

DAINA

GRIEG

MAESTRO

OPUS

SHENG

SONATA BIS

SYMFONIA

\* Stanowiska post-doc zostały ujęte od edycji 17. konkursów NCN (wprowadzenie regulacji).

\*\*Typ konkursu OPUS dotyczy także wniosków OPUS LAP.

# Finansowanie młodych naukowców w konkursach NCN

Panel ST6

## Jaki % ogółu finansowania stanowiły środki przyznane młodym naukowcom (MN) ?

Panel

ST6

| Rok rozstrzygnięcia konkursów NCN* | Kwota przyznana Młodym Naukowcom ogółem** | Kwota przyznana ogółem | % kwoty przyznanej Młodym Naukowcom** |
|------------------------------------|---|------------------------|---------------------------------------|
| 2016                               | 9 922 366 zł                              | 20 405 539 zł          | 49%                                   |
| 2017                               | 9 917 724 zł                              | 21 985 806 zł          | 45%                                   |
| 2018                               | 11 532 219 zł                             | 19 874 349 zł          | 58%                                   |
| 2019                               | 9 135 938 zł                              | 17 047 113 zł          | 54%                                   |
| 2020                               | 17 770 687 zł                             | 30 848 650 zł          | 58%                                   |
| 2021                               | 12 359 186 zł                             | 19 522 838 zł          | 63%                                   |
| 2022                               | 10 425 541 zł                             | 18 491 140 zł          | 56%                                   |
| 2023                               | 16 008 203 zł                             | 24 963 616 zł          | 64%                                   |
| 2024                               | 18 992 972 zł                             | 33 748 419 zł          | 56%                                   |
| Ogółem                             | 116 064 836 zł                            | 206 887 470 zł         | 56%                                   |

Konkurs:

krajowy

międzynarodowy

Typ konkursu

ETIUDA

GRIEG

MAESTRO

MINIATURA

OPUS

POLONEZ

POLONEZ BIS

PRELUDIUM

PRELUDIUM BIS

SONATA

SONATA BIS

SONATINA

● Kwota przyznana Młodym Naukowcom ogółem\*\*    ■ Kwota przyznana pozostałym    — % kwoty przyznanej Młodym Naukowcom\*\*



\* Rok rozstrzygnięcia obejmuje pełne lata, w których wprowadzono regulacje dotyczące stypendiów i stanowisk post-doc.

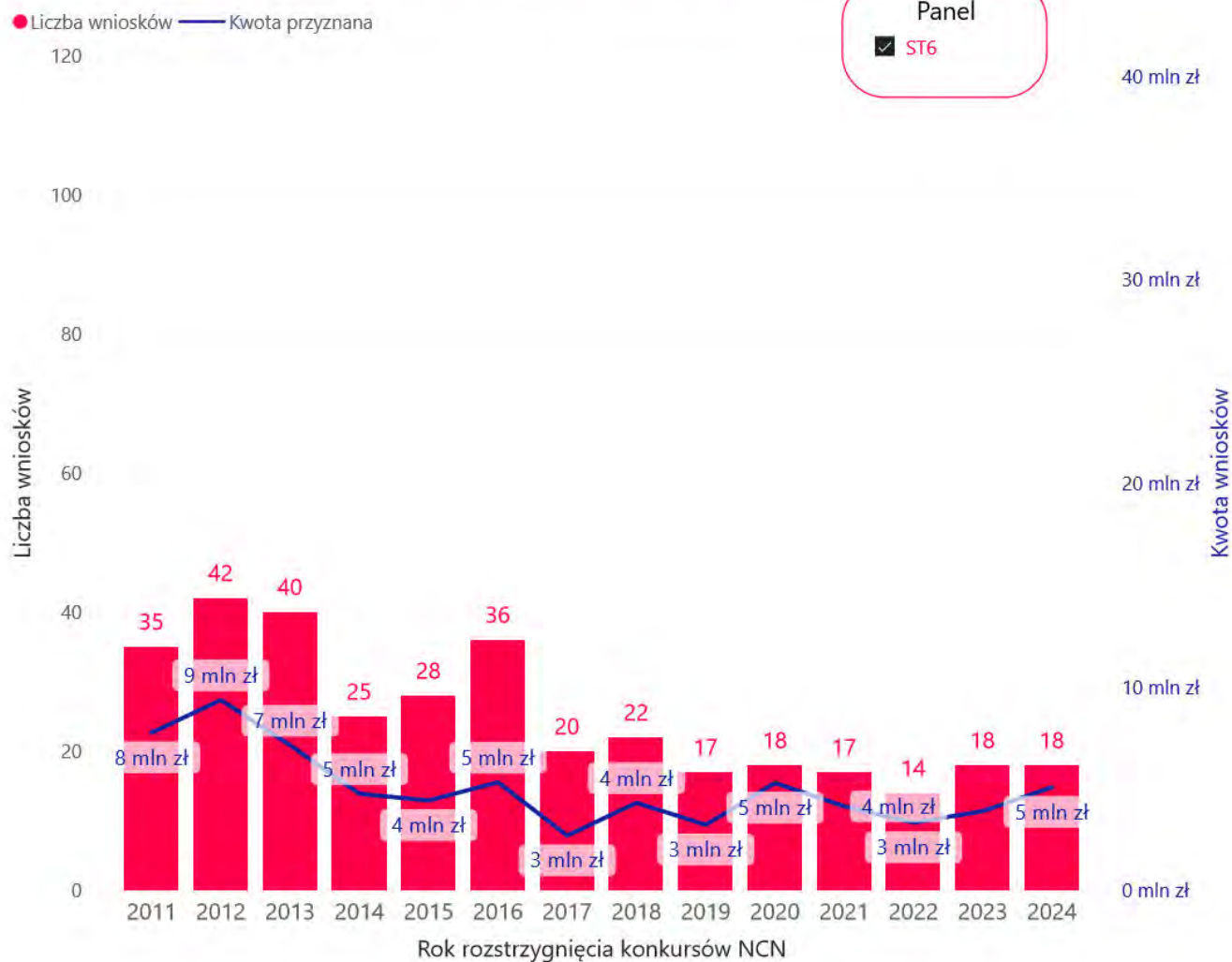
\*\* Kwota przyznana Młodym Naukowcom została obliczona jako suma:

- kwoty przyznanej w całości na konkursy dedykowane Młodym Naukowcom,
- kwoty projektów kierowanych przez Młodych Naukowców w konkursach im niededykowanych,
- kwoty przeznaczanej na stanowiska post-doc i stypendia w projektach niededykowanych oraz niekierowanych przez Młodych Naukowców.

## Liczba i wartość projektów wspartych w konkursach NCN dla młodych naukowców

| Rok rozstrzygnięcia | Wnioski wsparte | Kwota przyznana      |
|---------------------|-----------------|----------------------|
| 2011                | 35              | 7 762 475 zł         |
| 2012                | 42              | 9 369 598 zł         |
| 2013                | 40              | 7 141 993 zł         |
| 2014                | 25              | 4 760 114 zł         |
| 2015                | 28              | 4 431 983 zł         |
| 2016                | 36              | 5 327 466 zł         |
| 2017                | 20              | 2 706 761 zł         |
| 2018                | 22              | 4 319 608 zł         |
| 2019                | 17              | 3 235 580 zł         |
| 2020                | 18              | 5 294 864 zł         |
| 2021                | 17              | 4 146 089 zł         |
| 2022                | 14              | 3 344 574 zł         |
| 2023                | 18              | 3 905 706 zł         |
| 2024                | 18              | 5 082 716 zł         |
| <b>Ogółem</b>       | <b>350</b>      | <b>70 829 527 zł</b> |

- Typ konkursu
- ETIUDA
  - FUGA
  - PRELUDIUM
  - PRELUDIUM BIS
  - SONATA
  - SONATINA



Liczba i wartość projektów kierowanych przez młodych naukowców wspartych w konkursach NCN, w których mogą brać udział naukowcy na różnych etapach kariery

| Rok rozstrzygnięcia | Wnioski wsparte | Badania kierowane przez MN | % kierowanych przez MN | Badania kierowane przez nieMN | % kierowanych przez nieMN |
|---------------------|-----------------|----------------------------|------------------------|-------------------------------|---------------------------|
| 2011                | 27              | 2                          | 7%                     | 25                            | 93%                       |
| 2012                | 27              | 2                          | 7%                     | 25                            | 93%                       |
| 2013                | 41              |                            |                        | 41                            | 100%                      |
| 2014                | 16              | 1                          | 6%                     | 15                            | 94%                       |
| 2015                | 27              | 1                          | 4%                     | 26                            | 96%                       |
| 2016                | 27              | 2                          | 7%                     | 25                            | 93%                       |
| 2017                | 44              | 12                         | 27%                    | 32                            | 73%                       |
| 2018                | 30              | 9                          | 30%                    | 21                            | 70%                       |
| 2019                | 25              | 8                          | 32%                    | 17                            | 68%                       |
| 2020                | 26              | 5                          | 19%                    | 21                            | 81%                       |
| 2021                | 23              | 6                          | 26%                    | 17                            | 74%                       |
| 2022                | 19              | 6                          | 32%                    | 13                            | 68%                       |
| 2023                | 23              | 8                          | 35%                    | 15                            | 65%                       |
| 2024                | 37              | 14                         | 38%                    | 23                            | 62%                       |
| <b>Ogółem</b>       | <b>392</b>      | <b>76</b>                  | <b>19%</b>             | <b>316</b>                    | <b>81%</b>                |

| Rok rozstrzygnięcia | Kwota przyznana       | Kwota przyznana MN   | % kwoty przyznanej MN | Kwota przyznana nieMN | % kwoty przyznanej nieMN |
|---------------------|-----------------------|----------------------|-----------------------|-----------------------|--------------------------|
| 2011                | 10 616 160 zł         | 646 300 zł           | 6%                    | 9 969 860 zł          | 94%                      |
| 2012                | 15 589 034 zł         | 1 164 578 zł         | 7%                    | 14 424 456 zł         | 93%                      |
| 2013                | 25 595 896 zł         |                      |                       | 25 595 896 zł         | 100%                     |
| 2014                | 7 608 173 zł          | 501 723 zł           | 7%                    | 7 106 450 zł          | 93%                      |
| 2015                | 19 083 375 zł         | 646 000 zł           | 3%                    | 18 437 375 zł         | 97%                      |
| 2016                | 15 078 073 zł         | 741 200 zł           | 5%                    | 14 336 873 zł         | 95%                      |
| 2017                | 19 279 045 zł         | 2 526 903 zł         | 13%                   | 16 752 142 zł         | 87%                      |
| 2018                | 15 554 741 zł         | 3 416 611 zł         | 22%                   | 12 138 130 zł         | 78%                      |
| 2019                | 13 811 533 zł         | 2 889 758 zł         | 21%                   | 10 921 775 zł         | 79%                      |
| 2020                | 25 553 786 zł         | 3 781 523 zł         | 15%                   | 21 772 263 zł         | 85%                      |
| 2021                | 15 376 749 zł         | 3 714 497 zł         | 24%                   | 11 662 252 zł         | 76%                      |
| 2022                | 15 146 566 zł         | 3 328 467 zł         | 22%                   | 11 818 099 zł         | 78%                      |
| 2023                | 21 057 910 zł         | 6 932 497 zł         | 33%                   | 14 125 413 zł         | 67%                      |
| 2024                | 28 665 703 zł         | 4 456 756 zł         | 16%                   | 24 208 947 zł         | 84%                      |
| <b>Ogółem</b>       | <b>248 016 744 zł</b> | <b>34 746 813 zł</b> | <b>14%</b>            | <b>213 269 931 zł</b> | <b>86%</b>               |

Panel

ST6

Konkurs:

krajowy

międzynarodowy

Typ konkursu

GRIEG

HARMONIA

MAESTRO

MINIATURA

OPUS

POLONEZ

POLONEZ BIS

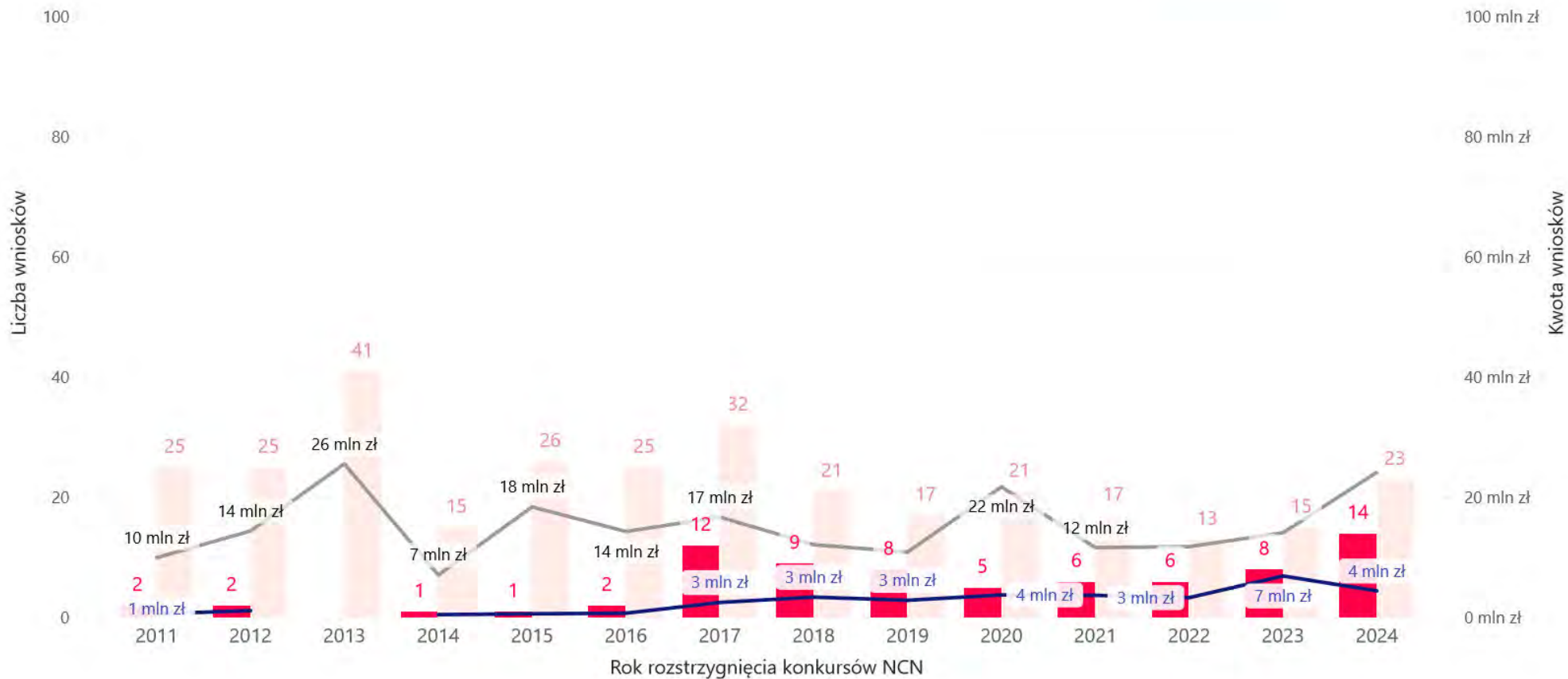
SONATA BIS

\*Typ konkursu OPUS dotyczy także wniosków OPUS LAP.

Liczba i wartość projektów kierowanych przez młodych naukowców wspartych w konkursach NCN, w których mogą brać udział naukowcy na różnych etapach kariery cd.

● Wnioski MN ● Pozostałe wnioski — Kwota wniosków MN — Kwota pozostałych wniosków

Panel  
 ST6



Liczba i wartość finansowanych przez NCN stypendiów naukowych\* w projektach nierealizowanych przez młodych naukowców lub finansowanych w konkursach NCN, które nie są skierowane tylko do młodych naukowców

| Rok rozstrzygnięcia | Liczba finansowanych stypendiów | Wartość finansowanych stypendiów |
|---------------------|---------------------------------|----------------------------------|
| 2014                | 3                               | 338 400 zł                       |
| 2015                | 32                              | 1 882 400 zł                     |
| 2016                | 47                              | 2 836 200 zł                     |
| 2017                | 39                              | 2 961 900 zł                     |
| 2018                | 33                              | 2 404 000 zł                     |
| 2019                | 27                              | 1 630 600 zł                     |
| 2020                | 56                              | 4 784 300 zł                     |
| 2021                | 29                              | 2 998 600 zł                     |
| 2022                | 15                              | 2 732 500 zł                     |
| 2023                | 22                              | 3 070 000 zł                     |
| 2024                | 45                              | 6 933 500 zł                     |
| <b>Ogółem</b>       | <b>348</b>                      | <b>32 572 400 zł</b>             |

● Stypendia finansowane — Wartość finansowanych stypendiów



Panel

ST6

Konkurs:

krajowy

międzynarodowy

Typ konkursu

GRIEG

MAESTRO

OPUS

POLONEZ BIS

SONATA BIS

\* Stypendia zostały ujęte od edycji 13. konkursów NCN (wprowadzenie regulacji).

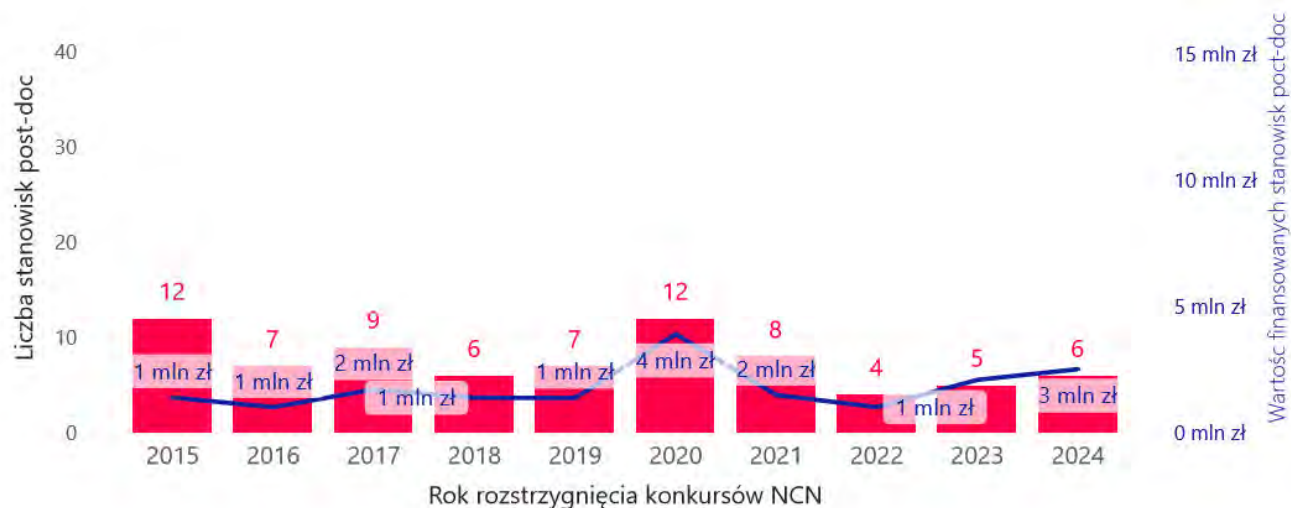
\*\*Typ konkursu OPUS dotyczy także wniosków OPUS LAP.



Liczba i wartość finansowanych przez NCN stanowisk post-doc\* w projektach nierealizowanych przez młodych naukowców lub finansowanych w konkursach NCN, które nie są skierowane tylko do młodych naukowców

| Rok rozstrzygnięcia | Liczba finansowanych stanowisk post-doc | Wartość finansowanych stanowisk post-doc |
|---------------------|---|--|
| 2015                | 12                                      | 1 401 000 zł                             |
| 2016                | 7                                       | 1 017 500 zł                             |
| 2017                | 9                                       | 1 722 160 zł                             |
| 2018                | 6                                       | 1 392 000 zł                             |
| 2019                | 7                                       | 1 380 000 zł                             |
| 2020                | 12                                      | 3 910 000 zł                             |
| 2021                | 8                                       | 1 500 000 zł                             |
| 2022                | 4                                       | 1 020 000 zł                             |
| 2023                | 5                                       | 2 100 000 zł                             |
| 2024                | 6                                       | 2 520 000 zł                             |
| <b>Ogółem</b>       | <b>76</b>                               | <b>17 962 660 zł</b>                     |

● Finansowane stanowiska post-doc — Wartość finansowanych stanowisk post-doc



Panel

ST6

Konkurs:

krajowy

międzynarodowy

Typ konkursu

GRIEG

MAESTRO

OPUS

SONATA BIS

\* Stanowiska post-doc zostały ujęte od edycji 17. konkursów NCN (wprowadzenie regulacji).

\*\*Typ konkursu OPUS dotyczy także wniosków OPUS LAP.

# Finansowanie młodych naukowców w konkursach NCN

Panel ST7

## Jaki % ogółu finansowania stanowiły środki przyznane młodym naukowcom (MN) ?

Panel  
 ST7

| Rok rozstrzygnięcia konkursów NCN* | Kwota przyznana Młodym Naukowcom ogółem** | Kwota przyznana ogółem | % kwoty przyznanej Młodym Naukowcom** |
|------------------------------------|---|------------------------|---------------------------------------|
| 2016                               | 14 983 875 zł                             | 34 460 779 zł          | 43%                                   |
| 2017                               | 15 673 131 zł                             | 38 272 637 zł          | 41%                                   |
| 2018                               | 12 190 402 zł                             | 30 062 273 zł          | 41%                                   |
| 2019                               | 15 184 042 zł                             | 35 132 830 zł          | 43%                                   |
| 2020                               | 13 383 249 zł                             | 29 805 819 zł          | 45%                                   |
| 2021                               | 17 811 188 zł                             | 29 843 234 zł          | 60%                                   |
| 2022                               | 19 822 394 zł                             | 41 668 851 zł          | 48%                                   |
| 2023                               | 15 957 805 zł                             | 43 695 202 zł          | 37%                                   |
| 2024                               | 27 100 132 zł                             | 59 678 324 zł          | 45%                                   |
| Ogółem                             | 152 106 218 zł                            | 342 619 949 zł         | 44%                                   |

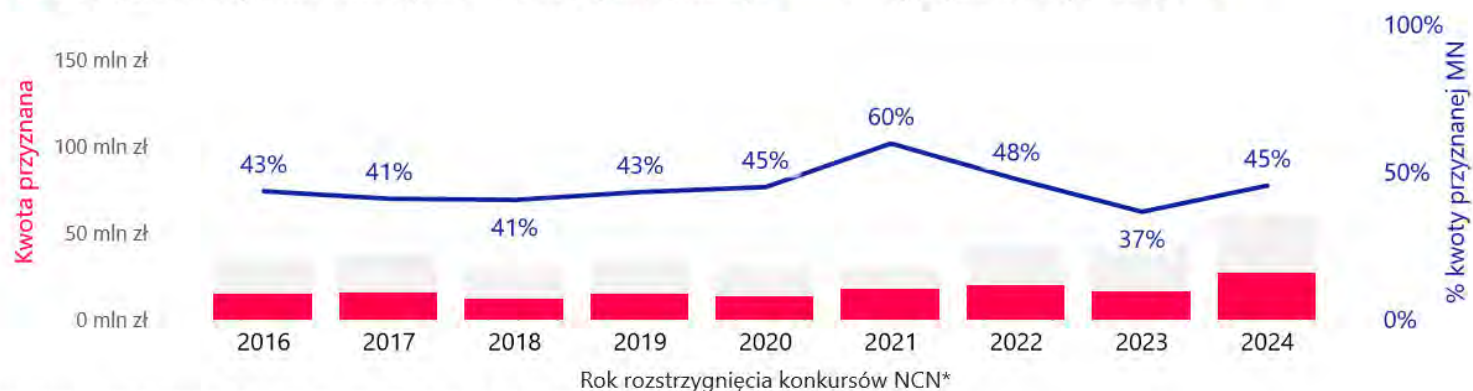
Konkurs:

krajowy  
 międzynarodowy

Typ konkursu

DAINA  
 ETIUDA  
 HARMONIA  
 MAESTRO  
 MINIATURA  
 OPUS  
 POLONEZ  
 POLONEZ BIS  
 PRELUDIUM  
 PRELUDIUM BIS  
 SHENG  
 SONATA  
 SONATA BIS  
 SONATINA  
 UWERTURA

● Kwota przyznana Młodym Naukowcom ogółem\*\*    ■ Kwota przyznana pozostałym    — % kwoty przyznanej Młodym Naukowcom\*\*



\* Rok rozstrzygnięcia obejmuje pełne lata, w których wprowadzono regulacje dotyczące stypendiów i stanowisk post-doc.

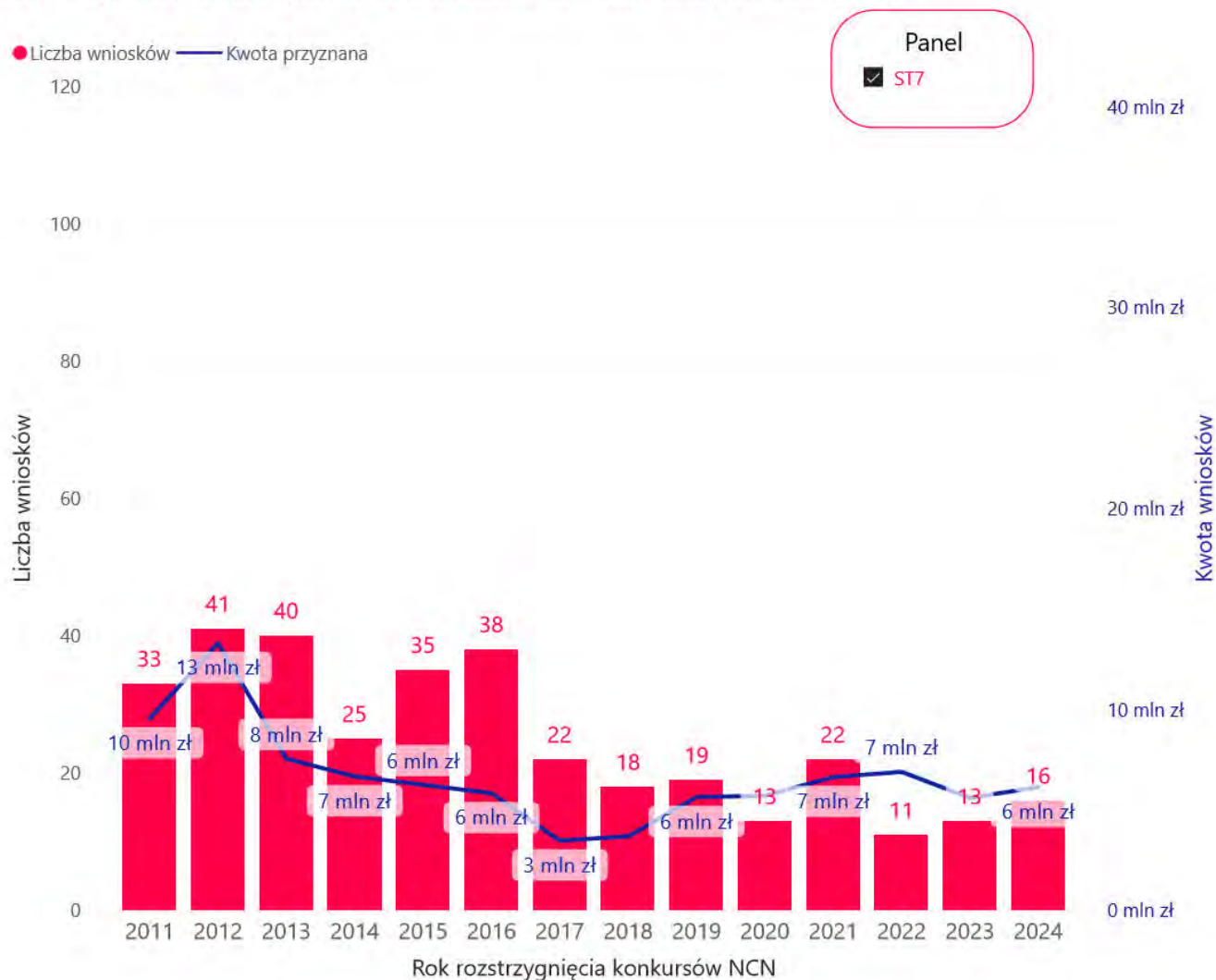
\*\* Kwota przyznana Młodym Naukowcom została obliczona jako suma:

- kwoty przyznanej w całości na konkursy dedykowane Młodym Naukowcom,
- kwoty projektów kierowanych przez Młodych Naukowców w konkursach im niededykowanych,
- kwoty przeznaczanej na stanowiska post-doc i stypendia w projektach niededykowanych oraz niekierowanych przez Młodych Naukowców.

## Liczba i wartość projektów wspartych w konkursach NCN dla młodych naukowców

| Rok rozstrzygnięcia | Wnioski wsparte | Kwota przyznana      |
|---------------------|-----------------|----------------------|
| 2011                | 33              | 9 556 275 zł         |
| 2012                | 41              | 13 310 028 zł        |
| 2013                | 40              | 7 553 848 zł         |
| 2014                | 25              | 6 672 868 zł         |
| 2015                | 35              | 6 257 211 zł         |
| 2016                | 38              | 5 838 081 zł         |
| 2017                | 22              | 3 478 299 zł         |
| 2018                | 18              | 3 694 710 zł         |
| 2019                | 19              | 5 646 285 zł         |
| 2020                | 13              | 5 716 320 zł         |
| 2021                | 22              | 6 642 078 zł         |
| 2022                | 11              | 6 902 028 zł         |
| 2023                | 13              | 5 608 623 zł         |
| 2024                | 16              | 6 141 188 zł         |
| <b>Ogółem</b>       | <b>346</b>      | <b>93 017 842 zł</b> |

- Typ konkursu
- ETIUDA
  - FUGA
  - PRELUDIUM
  - PRELUDIUM BIS
  - SONATA
  - SONATINA



Liczba i wartość projektów kierowanych przez młodych naukowców wspartych w konkursach NCN, w których mogą brać udział naukowcy na różnych etapach kariery

| Rok rozstrzygnięcia | Wnioski wsparte | Badania kierowane przez MN | % kierowanych przez MN | Badania kierowane przez nieMN | % kierowanych przez nieMN |
|---------------------|-----------------|----------------------------|------------------------|-------------------------------|---------------------------|
| 2011                | 41              | 1                          | 2%                     | 40                            | 98%                       |
| 2012                | 49              | 1                          | 2%                     | 48                            | 98%                       |
| 2013                | 35              | 1                          | 3%                     | 34                            | 97%                       |
| 2014                | 29              |                            |                        | 29                            | 100%                      |
| 2015                | 44              |                            |                        | 44                            | 100%                      |
| 2016                | 33              | 2                          | 6%                     | 31                            | 94%                       |
| 2017                | 56              | 15                         | 27%                    | 41                            | 73%                       |
| 2018                | 41              | 12                         | 29%                    | 29                            | 71%                       |
| 2019                | 33              | 9                          | 27%                    | 24                            | 73%                       |
| 2020                | 28              | 6                          | 21%                    | 22                            | 79%                       |
| 2021                | 32              | 11                         | 34%                    | 21                            | 66%                       |
| 2022                | 34              | 12                         | 35%                    | 22                            | 65%                       |
| 2023                | 30              | 6                          | 20%                    | 24                            | 80%                       |
| 2024                | 40              | 12                         | 30%                    | 28                            | 70%                       |
| <b>Ogółem</b>       | <b>525</b>      | <b>88</b>                  | <b>17%</b>             | <b>437</b>                    | <b>83%</b>                |

| Rok rozstrzygnięcia | Kwota przyznana       | Kwota przyznana MN   | % kwoty przyznanej MN | Kwota przyznana nieMN | % kwoty przyznanej nieMN |
|---------------------|-----------------------|----------------------|-----------------------|-----------------------|--------------------------|
| 2011                | 19 734 336 zł         | 256 100 zł           | 1%                    | 19 478 236 zł         | 99%                      |
| 2012                | 34 574 773 zł         | 370 800 zł           | 1%                    | 34 203 973 zł         | 99%                      |
| 2013                | 25 007 074 zł         | 522 500 zł           | 2%                    | 24 484 574 zł         | 98%                      |
| 2014                | 23 348 676 zł         |                      |                       | 23 348 676 zł         | 100%                     |
| 2015                | 38 409 476 zł         |                      |                       | 38 409 476 zł         | 100%                     |
| 2016                | 28 622 698 zł         | 2 723 350 zł         | 10%                   | 25 899 348 zł         | 90%                      |
| 2017                | 34 794 338 zł         | 7 387 432 zł         | 21%                   | 27 406 906 zł         | 79%                      |
| 2018                | 26 367 563 zł         | 2 247 192 zł         | 9%                    | 24 120 371 zł         | 91%                      |
| 2019                | 29 486 545 zł         | 3 718 957 zł         | 13%                   | 25 767 588 zł         | 87%                      |
| 2020                | 24 089 499 zł         | 2 319 229 zł         | 10%                   | 21 770 270 zł         | 90%                      |
| 2021                | 23 201 156 zł         | 6 818 746 zł         | 29%                   | 16 382 410 zł         | 71%                      |
| 2022                | 34 766 823 zł         | 7 440 366 zł         | 21%                   | 27 326 457 zł         | 79%                      |
| 2023                | 38 086 579 zł         | 220 382 zł           | 1%                    | 37 866 197 zł         | 99%                      |
| 2024                | 53 537 136 zł         | 8 514 111 zł         | 16%                   | 45 023 025 zł         | 84%                      |
| <b>Ogółem</b>       | <b>434 026 672 zł</b> | <b>42 539 165 zł</b> | <b>10%</b>            | <b>391 487 507 zł</b> | <b>90%</b>               |

Panel

ST7

Konkurs:

krajowy

międzynarodowy

Typ konkursu

DAINA

HARMONIA

MAESTRO

MINIATURA

OPUS

POLONEZ

POLONEZ BIS

SHENG

SONATA BIS

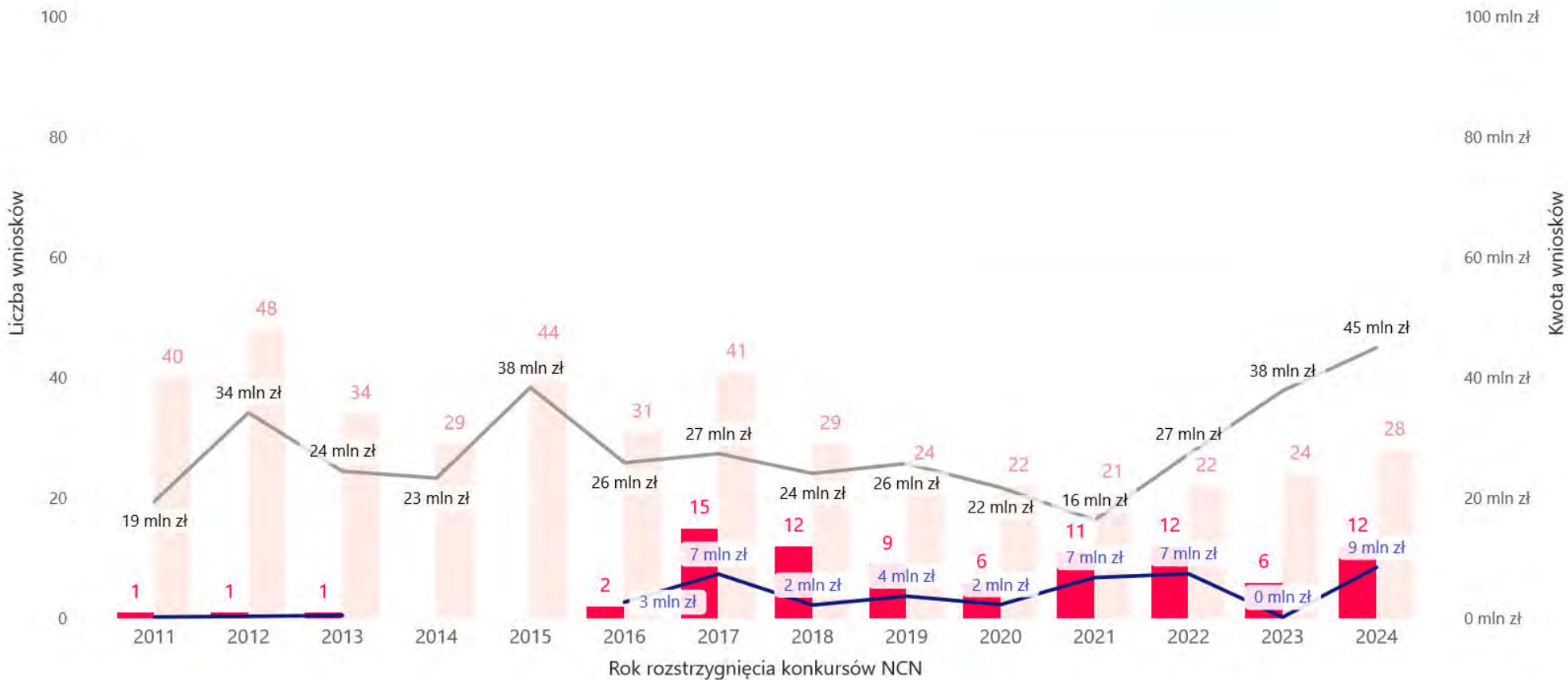
UWERTURA

\*Typ konkursu OPUS dotyczy także wniosków OPUS LAP.

Liczba i wartość projektów kierowanych przez młodych naukowców wspartych w konkursach NCN, w których mogą brać udział naukowcy na różnych etapach kariery cd.

● Wnioski MN ● Pozostałe wnioski — Kwota wniosków MN — Kwota pozostałych wniosków

Panel  
 ST7



Liczba i wartość finansowanych przez NCN stypendiów naukowych\* w projektach nierealizowanych przez młodych naukowców lub finansowanych w konkursach NCN, które nie są skierowane tylko do młodych naukowców

| Rok rozstrzygnięcia | Liczba finansowanych stypendiów | Wartość finansowanych stypendiów |
|---------------------|---------------------------------|----------------------------------|
| 2014                | 7                               | 246 000 zł                       |
| 2015                | 43                              | 2 938 400 zł                     |
| 2016                | 49                              | 3 610 800 zł                     |
| 2017                | 40                              | 3 269 100 zł                     |
| 2018                | 40                              | 3 856 500 zł                     |
| 2019                | 33                              | 3 308 800 zł                     |
| 2020                | 41                              | 4 367 700 zł                     |
| 2021                | 27                              | 3 030 364 zł                     |
| 2022                | 38                              | 4 505 000 zł                     |
| 2023                | 49                              | 5 332 800 zł                     |
| 2024                | 47                              | 7 591 500 zł                     |
| <b>Ogółem</b>       | <b>414</b>                      | <b>42 056 964 zł</b>             |

● Stypendia finansowane — Wartość finansowanych stypendiów



Panel

ST7

Konkurs:

krajowy

międzynarodowy

Typ konkursu

DAINA

HARMONIA

MAESTRO

OPUS

POLONEZ BIS

SHENG

SONATA BIS

\* Stypendia zostały ujęte od edycji 13. konkursów NCN (wprowadzenie regulacji).

\*\*Typ konkursu OPUS dotyczy także wniosków OPUS LAP.

Liczba i wartość finansowanych przez NCN stanowisk post-doc\* w projektach nierealizowanych przez młodych naukowców lub finansowanych w konkursach NCN, które nie są skierowane tylko do młodych naukowców

| Rok rozstrzygnięcia | Liczba finansowanych stanowisk post-doc | Wartość finansowanych stanowisk post-doc |
|---------------------|---|--|
| 2015                | 14                                      | 1 736 000 zł                             |
| 2016                | 12                                      | 2 811 644 zł                             |
| 2017                | 8                                       | 1 538 300 zł                             |
| 2018                | 10                                      | 2 392 000 zł                             |
| 2019                | 8                                       | 2 510 000 zł                             |
| 2020                | 3                                       | 980 000 zł                               |
| 2021                | 3                                       | 1 320 000 zł                             |
| 2022                | 3                                       | 975 000 zł                               |
| 2023                | 14                                      | 4 796 000 zł                             |
| 2024                | 13                                      | 4 853 333 zł                             |
| <b>Ogółem</b>       | <b>88</b>                               | <b>23 912 277 zł</b>                     |

● Finansowane stanowiska post-doc — Wartość finansowanych stanowisk post-doc



Panel

ST7

Konkurs:

krajowy

międzynarodowy

Typ konkursu

MAESTRO

OPUS

SHENG

SONATA BIS

\* Stanowiska post-doc zostały ujęte od edycji 17. konkursów NCN (wprowadzenie regulacji).

\*\*Typ konkursu OPUS dotyczy także wniosków OPUS LAP.



# Finansowanie młodych naukowców w konkursach NCN

Panel ST8

## Jaki % ogółu finansowania stanowiły środki przyznane młodym naukowcom (MN) ?

Panel

ST8

| Rok rozstrzygnięcia konkursów NCN* | Kwota przyznana Młodym Naukowcom ogółem** | Kwota przyznana ogółem | % kwoty przyznanej Młodym Naukowcom** |
|------------------------------------|---|------------------------|---------------------------------------|
| 2016                               | 30 801 437 zł                             | 81 812 881 zł          | 38%                                   |
| 2017                               | 40 849 328 zł                             | 100 279 474 zł         | 41%                                   |
| 2018                               | 43 899 364 zł                             | 105 991 244 zł         | 41%                                   |
| 2019                               | 42 085 450 zł                             | 85 782 866 zł          | 49%                                   |
| 2020                               | 34 925 988 zł                             | 76 394 122 zł          | 46%                                   |
| 2021                               | 42 892 300 zł                             | 85 498 214 zł          | 50%                                   |
| 2022                               | 48 740 598 zł                             | 92 567 341 zł          | 53%                                   |
| 2023                               | 39 232 897 zł                             | 75 651 554 zł          | 52%                                   |
| 2024                               | 57 525 506 zł                             | 108 136 108 zł         | 53%                                   |
| Ogółem                             | 380 952 868 zł                            | 812 113 804 zł         | 47%                                   |

Konkurs:

krajowy

międzynarodowy

Typ konkursu

ALPHORN

DAINA

ETIUDA

GRIEG

HARMONIA

MAESTRO

MINIATURA

OPUS

POLONEZ

POLONEZ BIS

POLS

PRELUDIUM

PRELUDIUM BIS

SHENG

SONATA

SONATA BIS

SONATINA

UWERTURA



\* Rok rozstrzygnięcia obejmuje pełne lata, w których wprowadzono regulacje dotyczące stypendiów i stanowisk post-doc.

\*\* Kwota przyznana Młodym Naukowcom została obliczona jako suma:

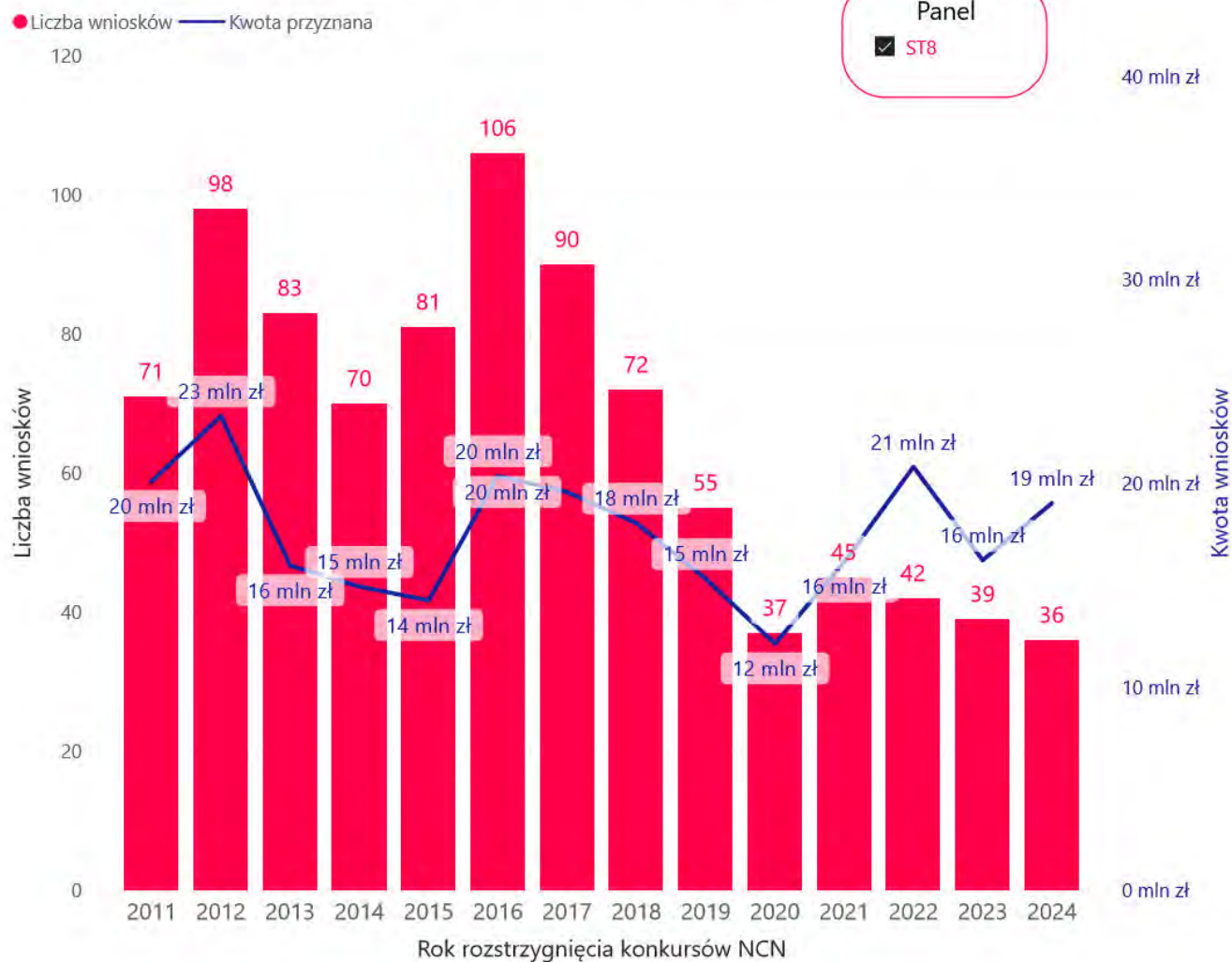
- kwoty przyznanej w całości na konkursy dedykowane Młodym Naukowcom,
- kwoty projektów kierowanych przez Młodych Naukowców w konkursach im niededykowanych,
- kwoty przeznaczanej na stanowiska post-doc i stypendia w projektach niededykowanych oraz niekierowanych przez Młodych Naukowców.

## Liczba i wartość projektów wspartych w konkursach NCN dla młodych naukowców

| Rok rozstrzygnięcia | Wnioski wsparte | Kwota przyznana       |
|---------------------|-----------------|-----------------------|
| 2011                | 71              | 20 105 688 zł         |
| 2012                | 98              | 23 315 731 zł         |
| 2013                | 83              | 15 969 549 zł         |
| 2014                | 70              | 14 936 475 zł         |
| 2015                | 81              | 14 260 627 zł         |
| 2016                | 106             | 20 371 837 zł         |
| 2017                | 90              | 19 585 143 zł         |
| 2018                | 72              | 18 053 338 zł         |
| 2019                | 55              | 15 324 682 zł         |
| 2020                | 37              | 12 133 418 zł         |
| 2021                | 45              | 16 146 752 zł         |
| 2022                | 42              | 20 820 982 zł         |
| 2023                | 39              | 16 232 249 zł         |
| 2024                | 36              | 19 036 032 zł         |
| <b>Ogółem</b>       | <b>925</b>      | <b>246 292 503 zł</b> |

### Typ konkursu

- ETIUDA
- FUGA
- PRELUDIUM
- PRELUDIUM BIS
- SONATA
- SONATINA



Liczba i wartość projektów kierowanych przez młodych naukowców wspartych w konkursach NCN, w których mogą brać udział naukowcy na różnych etapach kariery

| Rok rozstrzygnięcia | Wnioski wsparte | Badania kierowane przez MN | % kierowanych przez MN | Badania kierowane przez nieMN | % kierowanych przez nieMN |
|---------------------|-----------------|----------------------------|------------------------|-------------------------------|---------------------------|
| 2011                | 70              | 1                          | 1%                     | 69                            | 99%                       |
| 2012                | 94              | 4                          | 4%                     | 90                            | 96%                       |
| 2013                | 91              | 1                          | 1%                     | 90                            | 99%                       |
| 2014                | 63              | 2                          | 3%                     | 61                            | 97%                       |
| 2015                | 76              | 1                          | 1%                     | 75                            | 99%                       |
| 2016                | 86              | 3                          | 3%                     | 83                            | 97%                       |
| 2017                | 148             | 41                         | 28%                    | 107                           | 72%                       |
| 2018                | 133             | 41                         | 31%                    | 92                            | 69%                       |
| 2019                | 96              | 40                         | 42%                    | 56                            | 58%                       |
| 2020                | 72              | 31                         | 43%                    | 41                            | 57%                       |
| 2021                | 104             | 51                         | 49%                    | 53                            | 51%                       |
| 2022                | 93              | 43                         | 46%                    | 50                            | 54%                       |
| 2023                | 90              | 43                         | 48%                    | 47                            | 52%                       |
| 2024                | 107             | 53                         | 50%                    | 54                            | 50%                       |
| <b>Ogółem</b>       | <b>1 323</b>    | <b>355</b>                 | <b>27%</b>             | <b>968</b>                    | <b>73%</b>                |

| Rok rozstrzygnięcia | Kwota przyznana       | Kwota przyznana MN    | % kwoty przyznanej MN | Kwota przyznana nieMN | % kwoty przyznanej nieMN |
|---------------------|-----------------------|-----------------------|-----------------------|-----------------------|--------------------------|
| 2011                | 32 579 951 zł         | 146 380 zł            | 0%                    | 32 433 571 zł         | 100%                     |
| 2012                | 61 637 376 zł         | 2 571 618 zł          | 4%                    | 59 065 758 zł         | 96%                      |
| 2013                | 62 085 736 zł         | 611 000 zł            | 1%                    | 61 474 736 zł         | 99%                      |
| 2014                | 47 583 909 zł         | 1 087 142 zł          | 2%                    | 46 496 767 zł         | 98%                      |
| 2015                | 52 072 266 zł         | 532 600 zł            | 1%                    | 51 539 666 zł         | 99%                      |
| 2016                | 61 441 044 zł         | 1 878 810 zł          | 3%                    | 59 562 234 zł         | 97%                      |
| 2017                | 80 694 331 zł         | 9 266 106 zł          | 11%                   | 71 428 225 zł         | 89%                      |
| 2018                | 87 937 906 zł         | 10 409 950 zł         | 12%                   | 77 527 956 zł         | 88%                      |
| 2019                | 70 458 184 zł         | 15 192 668 zł         | 22%                   | 55 265 516 zł         | 78%                      |
| 2020                | 64 260 704 zł         | 10 555 887 zł         | 16%                   | 53 704 817 zł         | 84%                      |
| 2021                | 69 351 462 zł         | 11 437 948 zł         | 16%                   | 57 913 514 zł         | 84%                      |
| 2022                | 71 746 359 zł         | 15 038 416 zł         | 21%                   | 56 707 943 zł         | 79%                      |
| 2023                | 59 419 305 zł         | 10 774 848 zł         | 18%                   | 48 644 457 zł         | 82%                      |
| 2024                | 89 100 076 zł         | 22 718 474 zł         | 25%                   | 66 381 602 zł         | 75%                      |
| <b>Ogółem</b>       | <b>910 368 609 zł</b> | <b>112 221 847 zł</b> | <b>12%</b>            | <b>798 146 762 zł</b> | <b>88%</b>               |

Panel

ST8

Konkurs:

krajowy

międzynarodowy

Typ konkursu

ALPHORN

DAINA

GRIEG

HARMONIA

MAESTRO

MINIATURA

OPUS

POLONEZ

POLONEZ BIS

POLS

SHENG

SONATA BIS

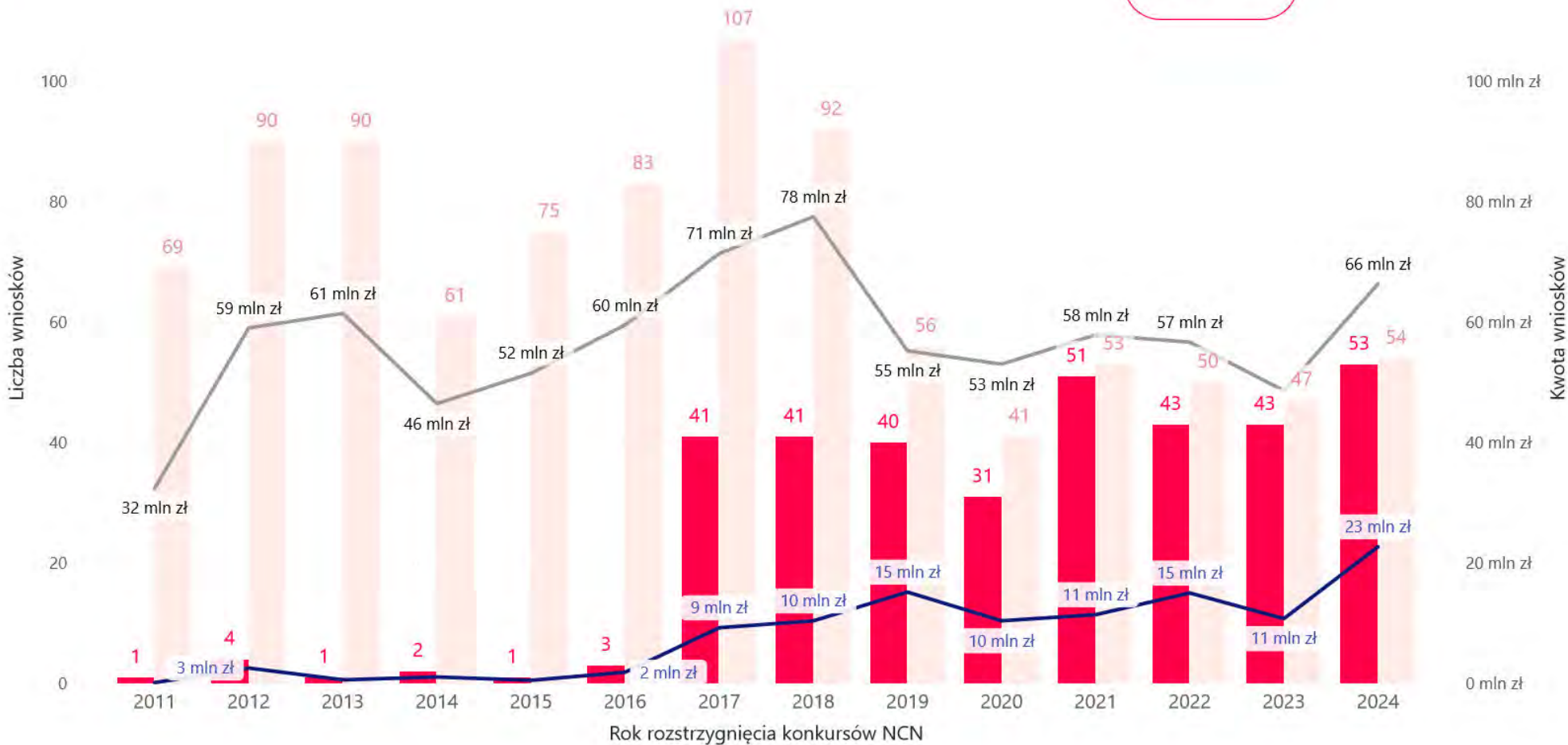
UWERTURA

\*Typ konkursu OPUS dotyczy także wniosków OPUS LAP.

Liczba i wartość projektów kierowanych przez młodych naukowców wspartych w konkursach NCN, w których mogą brać udział naukowcy na różnych etapach kariery cd.

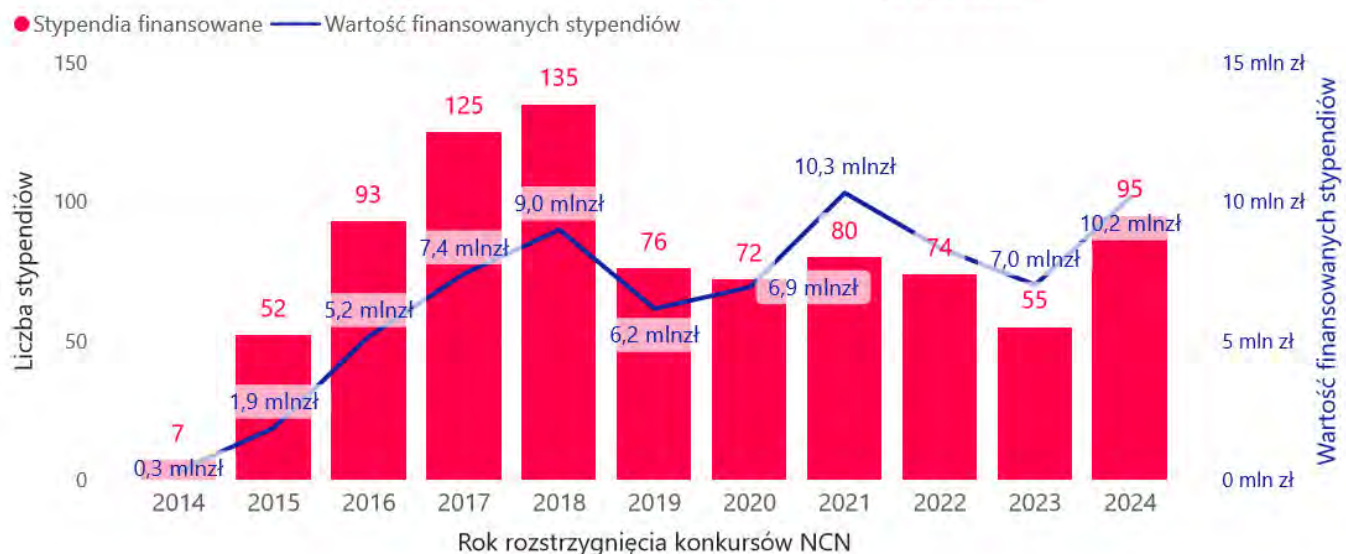
● Wnioski MN ● Pozostałe wnioski — Kwota wniosków MN — Kwota pozostałych wniosków

Panel  
 ST8



Liczba i wartość finansowanych przez NCN stypendiów naukowych\* w projektach nierealizowanych przez młodych naukowców lub finansowanych w konkursach NCN, które nie są skierowane tylko do młodych naukowców

| Rok rozstrzygnięcia | Liczba finansowanych stypendiów | Wartość finansowanych stypendiów |
|---------------------|---------------------------------|----------------------------------|
| 2014                | 7                               | 317 280 zł                       |
| 2015                | 52                              | 1 872 780 zł                     |
| 2016                | 93                              | 5 161 000 zł                     |
| 2017                | 125                             | 7 413 600 zł                     |
| 2018                | 135                             | 8 993 876 zł                     |
| 2019                | 76                              | 6 158 100 zł                     |
| 2020                | 72                              | 6 927 200 zł                     |
| 2021                | 80                              | 10 317 600 zł                    |
| 2022                | 74                              | 8 341 200 zł                     |
| 2023                | 55                              | 7 010 800 zł                     |
| 2024                | 95                              | 10 171 000 zł                    |
| <b>Ogółem</b>       | <b>864</b>                      | <b>72 684 436 zł</b>             |



**Panel**  
 ST8

**Konkurs:**  
 krajowy  
 międzynarodowy

**Typ konkursu**

- ALPHORN
- DAINA
- GRIEG
- OPUS
- SHENG
- SONATA BIS

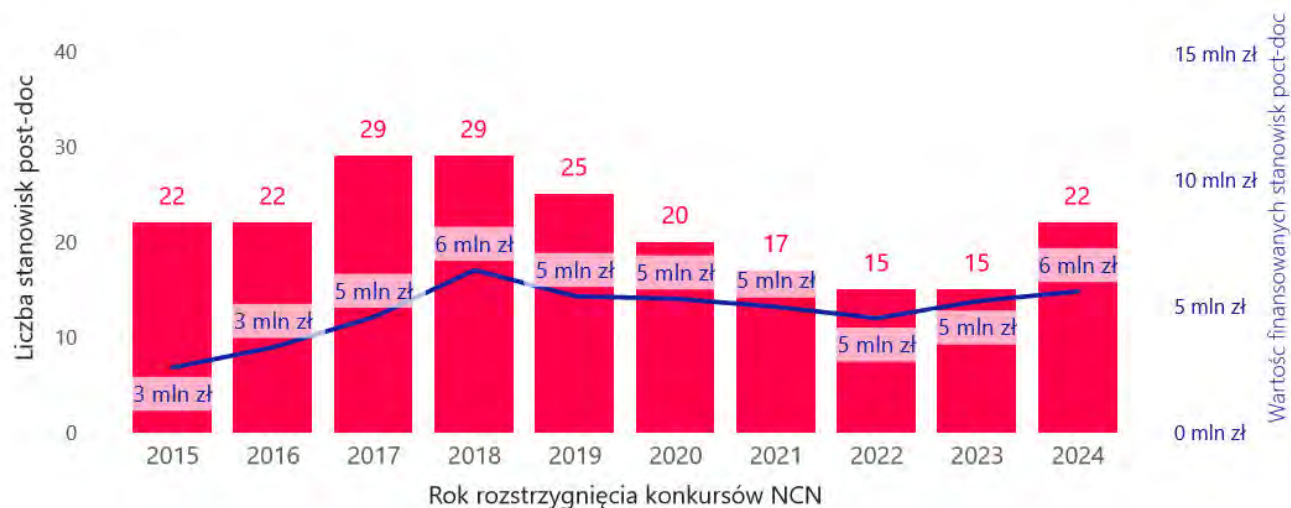
\* Stypendia zostały ujęte od edycji 13. konkursów NCN (wprowadzenie regulacji).

\*\*Typ konkursu OPUS dotyczy także wniosków OPUS LAP.

Liczba i wartość finansowanych przez NCN stanowisk post-doc\* w projektach nierealizowanych przez młodych naukowców lub finansowanych w konkursach NCN, które nie są skierowane tylko do młodych naukowców

| Rok rozstrzygnięcia | Liczba finansowanych stanowisk post-doc | Wartość finansowanych stanowisk post-doc |
|---------------------|---|--|
| 2015                | 22                                      | 2 588 300 zł                             |
| 2016                | 22                                      | 3 389 790 zł                             |
| 2017                | 29                                      | 4 584 479 zł                             |
| 2018                | 29                                      | 6 442 200 zł                             |
| 2019                | 25                                      | 5 410 000 zł                             |
| 2020                | 20                                      | 5 309 483 zł                             |
| 2021                | 17                                      | 4 990 000 zł                             |
| 2022                | 15                                      | 4 540 000 zł                             |
| 2023                | 15                                      | 5 215 000 zł                             |
| 2024                | 22                                      | 5 600 000 zł                             |
| <b>Ogółem</b>       | <b>216</b>                              | <b>48 069 252 zł</b>                     |

● Finansowane stanowiska post-doc — Wartość finansowanych stanowisk post-doc



**Panel**

ST8

**Konkurs:**

krajowy

międzynarodowy

**Typ konkursu**

GRIEG

OPUS

SHENG

SONATA BIS

\* Stanowiska post-doc zostały ujęte od edycji 17. konkursów NCN (wprowadzenie regulacji).

\*\*Typ konkursu OPUS dotyczy także wniosków OPUS LAP.

# Finansowanie młodych naukowców w konkursach NCN

Panel ST9



## Jaki % ogółu finansowania stanowiły środki przyznane młodym naukowcom (MN) ?

Panel

ST9

| Rok rozstrzygnięcia konkursów NCN* | Kwota przyznana Młodym Naukowcom ogółem** | Kwota przyznana ogółem | % kwoty przyznanej Młodym Naukowcom** |
|------------------------------------|---|------------------------|---------------------------------------|
| 2016                               | 11 215 841 zł                             | 23 231 845 zł          | 48%                                   |
| 2017                               | 8 409 850 zł                              | 23 822 977 zł          | 35%                                   |
| 2018                               | 13 577 397 zł                             | 28 898 201 zł          | 47%                                   |
| 2019                               | 15 122 845 zł                             | 34 388 050 zł          | 44%                                   |
| 2020                               | 8 474 706 zł                              | 18 278 702 zł          | 46%                                   |
| 2021                               | 13 284 696 zł                             | 20 966 345 zł          | 63%                                   |
| 2022                               | 12 892 474 zł                             | 20 280 585 zł          | 64%                                   |
| 2023                               | 9 227 721 zł                              | 22 489 002 zł          | 41%                                   |
| 2024                               | 20 174 331 zł                             | 42 660 650 zł          | 47%                                   |
| Ogółem                             | 112 379 861 zł                            | 235 016 357 zł         | 48%                                   |

Konkurs:

krajowy

międzynarodowy

Typ konkursu

BEETHOVEN

DAINA

ETIUDA

FUGA

HARMONIA

MAESTRO

MINIATURA

OPUS

POLONEZ

POLONEZ BIS

PRELUDIUM

PRELUDIUM BIS

SHENG

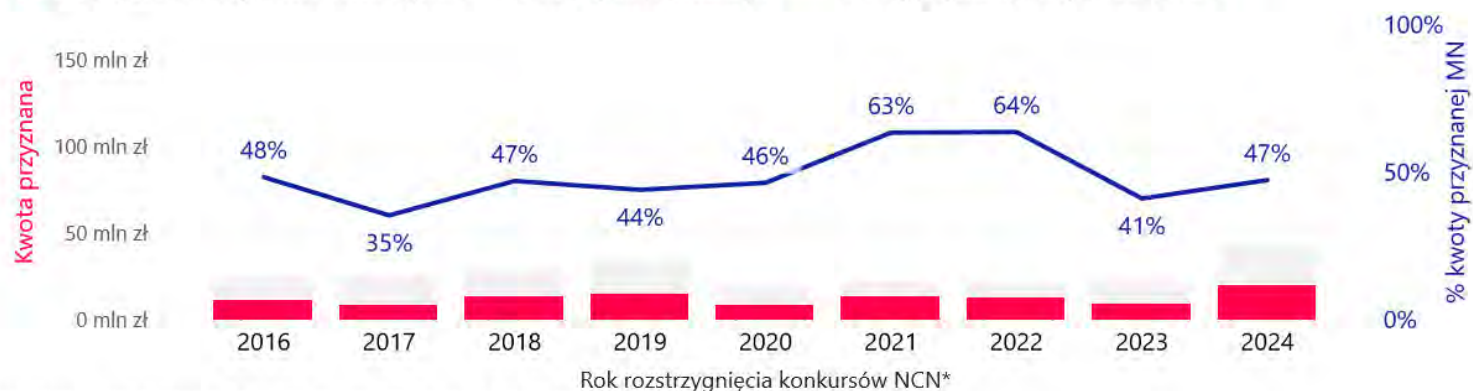
SONATA

SONATA BIS

SONATINA

UWERTURA

● Kwota przyznana Młodym Naukowcom ogółem\*\*    ■ Kwota przyznana pozostałym    — % kwoty przyznanej Młodym Naukowcom\*\*



\* Rok rozstrzygnięcia obejmuje pełne lata, w których wprowadzono regulacje dotyczące stypendiów i stanowisk post-doc.

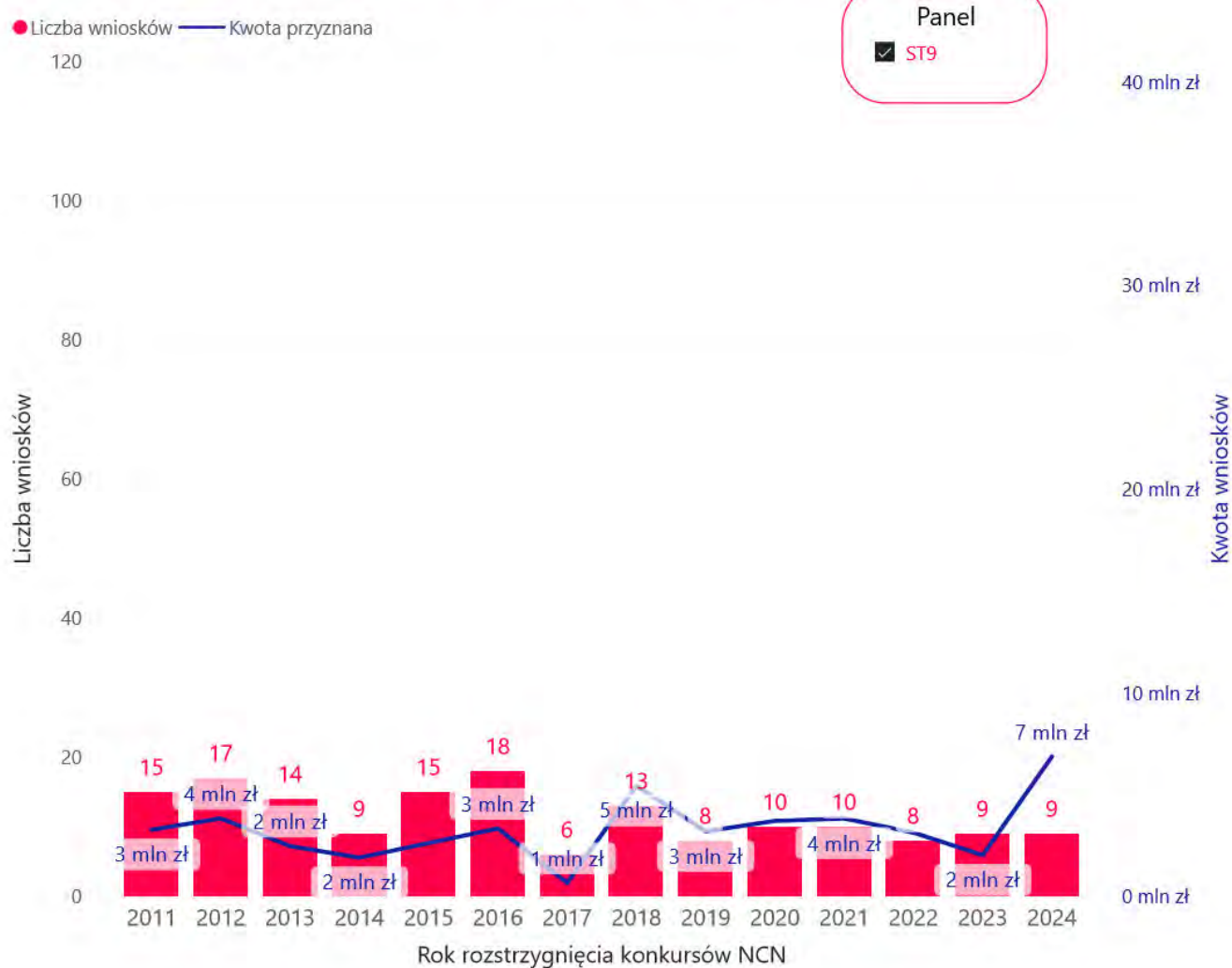
\*\* Kwota przyznana Młodym Naukowcom została obliczona jako suma:

- kwoty przyznanej w całości na konkursy dedykowane Młodym Naukowcom,
- kwoty projektów kierowanych przez Młodych Naukowców w konkursach im niededykowanych,
- kwoty przeznaczanej na stanowiska post-doc i stypendia w projektach niededykowanych oraz niekierowanych przez Młodych Naukowców.

## Liczba i wartość projektów wspartych w konkursach NCN dla młodych naukowców

| Rok rozstrzygnięcia | Wnioski wsparte | Kwota przyznana      |
|---------------------|-----------------|----------------------|
| 2011                | 15              | 3 287 425 zł         |
| 2012                | 17              | 3 842 409 zł         |
| 2013                | 14              | 2 482 226 zł         |
| 2014                | 9               | 1 916 489 zł         |
| 2015                | 15              | 2 632 661 zł         |
| 2016                | 18              | 3 349 070 zł         |
| 2017                | 6               | 672 320 zł           |
| 2018                | 13              | 5 443 066 zł         |
| 2019                | 8               | 3 210 425 zł         |
| 2020                | 10              | 3 720 306 zł         |
| 2021                | 10              | 3 842 058 zł         |
| 2022                | 8               | 3 146 076 zł         |
| 2023                | 9               | 2 038 806 zł         |
| 2024                | 9               | 6 882 028 zł         |
| <b>Ogółem</b>       | <b>161</b>      | <b>46 465 365 zł</b> |

- Typ konkursu
- ETIUDA
  - FUGA
  - PRELUDIUM
  - PRELUDIUM BIS
  - SONATA
  - SONATINA



Liczba i wartość projektów kierowanych przez młodych naukowców wspartych w konkursach NCN, w których mogą brać udział naukowcy na różnych etapach kariery

| Rok rozstrzygnięcia | Wnioski wsparte | Badania kierowane przez MN | % kierowanych przez MN | Badania kierowane przez nieMN | % kierowanych przez nieMN |
|---------------------|-----------------|----------------------------|------------------------|-------------------------------|---------------------------|
| 2011                | 19              |                            |                        | 19                            | 100%                      |
| 2012                | 19              | 4                          | 21%                    | 15                            | 79%                       |
| 2013                | 26              | 4                          | 15%                    | 22                            | 85%                       |
| 2014                | 12              |                            |                        | 12                            | 100%                      |
| 2015                | 17              | 1                          | 6%                     | 16                            | 94%                       |
| 2016                | 24              | 5                          | 21%                    | 19                            | 79%                       |
| 2017                | 29              | 3                          | 10%                    | 26                            | 90%                       |
| 2018                | 22              | 5                          | 23%                    | 17                            | 77%                       |
| 2019                | 21              | 2                          | 10%                    | 19                            | 90%                       |
| 2020                | 12              | 1                          | 8%                     | 11                            | 92%                       |
| 2021                | 14              | 4                          | 29%                    | 10                            | 71%                       |
| 2022                | 14              | 4                          | 29%                    | 10                            | 71%                       |
| 2023                | 13              | 1                          | 8%                     | 12                            | 92%                       |
| 2024                | 20              | 1                          | 5%                     | 19                            | 95%                       |
| <b>Ogółem</b>       | <b>262</b>      | <b>35</b>                  | <b>13%</b>             | <b>227</b>                    | <b>87%</b>                |

| Rok rozstrzygnięcia | Kwota przyznana       | Kwota przyznana MN   | % kwoty przyznanej MN | Kwota przyznana nieMN | % kwoty przyznanej nieMN |
|---------------------|-----------------------|----------------------|-----------------------|-----------------------|--------------------------|
| 2011                | 14 861 769 zł         |                      |                       | 14 861 769 zł         | 100%                     |
| 2012                | 14 639 193 zł         | 1 908 633 zł         | 13%                   | 12 730 560 zł         | 87%                      |
| 2013                | 19 343 540 zł         | 1 164 960 zł         | 6%                    | 18 178 580 zł         | 94%                      |
| 2014                | 11 874 579 zł         |                      |                       | 11 874 579 zł         | 100%                     |
| 2015                | 13 704 233 zł         | 419 580 zł           | 3%                    | 13 284 653 zł         | 97%                      |
| 2016                | 19 882 775 zł         | 4 262 771 zł         | 21%                   | 15 620 004 zł         | 79%                      |
| 2017                | 23 150 657 zł         | 3 931 250 zł         | 17%                   | 19 219 407 zł         | 83%                      |
| 2018                | 23 455 135 zł         | 1 433 831 zł         | 6%                    | 22 021 304 zł         | 94%                      |
| 2019                | 31 177 625 zł         | 3 318 420 zł         | 11%                   | 27 859 205 zł         | 89%                      |
| 2020                | 14 558 396 zł         | 183 600 zł           | 1%                    | 14 374 796 zł         | 99%                      |
| 2021                | 17 124 287 zł         | 4 702 638 zł         | 27%                   | 12 421 649 zł         | 73%                      |
| 2022                | 17 134 509 zł         | 5 724 398 zł         | 33%                   | 11 410 111 zł         | 67%                      |
| 2023                | 20 450 196 zł         | 857 915 zł           | 4%                    | 19 592 281 zł         | 96%                      |
| 2024                | 35 778 622 zł         | 32 303 zł            | 0%                    | 35 746 319 zł         | 100%                     |
| <b>Ogółem</b>       | <b>277 135 516 zł</b> | <b>27 940 299 zł</b> | <b>10%</b>            | <b>249 195 217 zł</b> | <b>90%</b>               |

Panel

ST9

Konkurs:

krajowy

międzynarodowy

Typ konkursu

BEETHOVEN

DAINA

HARMONIA

MAESTRO

MINIATURA

OPUS

POLONEZ

POLONEZ BIS

SHENG

SONATA BIS

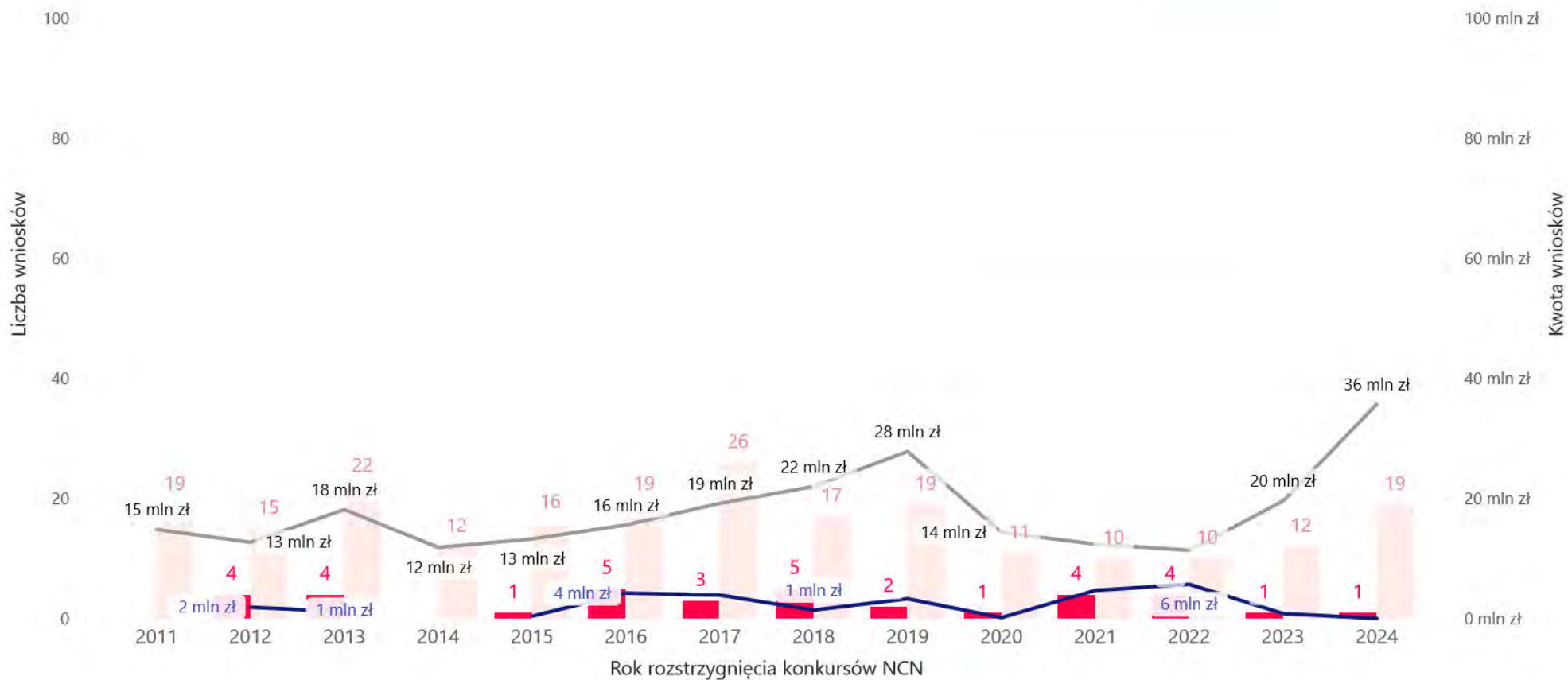
UWERTURA

\*Typ konkursu OPUS dotyczy także wniosków OPUS LAP.

Liczba i wartość projektów kierowanych przez młodych naukowców wspartych w konkursach NCN, w których mogą brać udział naukowcy na różnych etapach kariery cd.

● Wnioski MN ● Pozostałe wnioski — Kwota wniosków MN — Kwota pozostałych wniosków

Panel  
 ST9



Liczba i wartość finansowanych przez NCN stypendiów naukowych\* w projektach nierealizowanych przez młodych naukowców lub finansowanych w konkursach NCN, które nie są skierowane tylko do młodych naukowców

| Rok rozstrzygnięcia | Liczba finansowanych stypendiów | Wartość finansowanych stypendiów |
|---------------------|---------------------------------|----------------------------------|
| 2014                | 3                               | 256 500 zł                       |
| 2015                | 15                              | 1 194 000 zł                     |
| 2016                | 14                              | 1 263 000 zł                     |
| 2017                | 17                              | 1 826 400 zł                     |
| 2018                | 27                              | 3 040 500 zł                     |
| 2019                | 34                              | 3 396 000 zł                     |
| 2020                | 17                              | 2 170 800 zł                     |
| 2021                | 12                              | 2 040 000 zł                     |
| 2022                | 12                              | 1 662 000 zł                     |
| 2023                | 15                              | 1 991 000 zł                     |
| 2024                | 37                              | 5 580 000 zł                     |
| <b>Ogółem</b>       | <b>203</b>                      | <b>24 420 200 zł</b>             |

● Stypendia finansowane — Wartość finansowanych stypendiów



Panel

ST9

Konkurs:

krajowy

międzynarodowy

Typ konkursu

BEETHOVEN

DAINA

HARMONIA

MAESTRO

OPUS

SONATA BIS

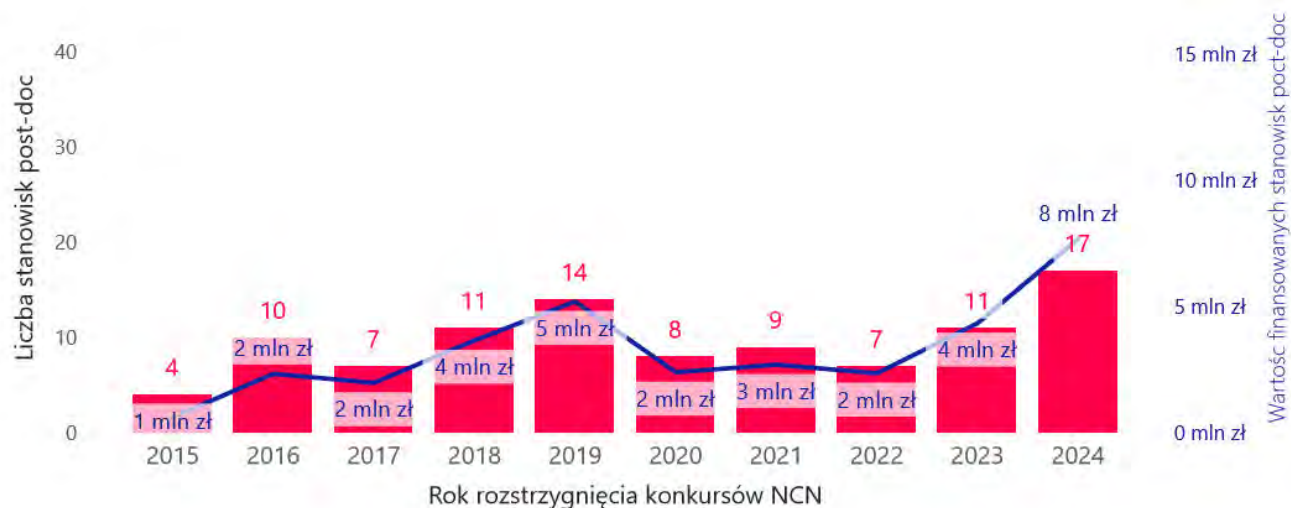
\* Stypendia zostały ujęte od edycji 13. konkursów NCN (wprowadzenie regulacji).

\*\*Typ konkursu OPUS dotyczy także wniosków OPUS LAP.

Liczba i wartość finansowanych przez NCN stanowisk post-doc\* w projektach nierealizowanych przez młodych naukowców lub finansowanych w konkursach NCN, które nie są skierowane tylko do młodych naukowców

| Rok rozstrzygnięcia | Liczba finansowanych stanowisk post-doc | Wartość finansowanych stanowisk post-doc |
|---------------------|---|--|
| 2015                | 4                                       | 614 500 zł                               |
| 2016                | 10                                      | 2 341 000 zł                             |
| 2017                | 7                                       | 1 979 880 zł                             |
| 2018                | 11                                      | 3 660 000 zł                             |
| 2019                | 14                                      | 5 198 000 zł                             |
| 2020                | 8                                       | 2 400 000 zł                             |
| 2021                | 9                                       | 2 700 000 zł                             |
| 2022                | 7                                       | 2 360 000 zł                             |
| 2023                | 11                                      | 4 340 000 zł                             |
| 2024                | 17                                      | 7 680 000 zł                             |
| <b>Ogółem</b>       | <b>98</b>                               | <b>33 273 380 zł</b>                     |

● Finansowane stanowiska post-doc — Wartość finansowanych stanowisk post-doc



**Panel**

ST9

**Konkurs:**

krajowy

międzynarodowy

**Typ konkursu**

BEETHOVEN

DAINA

MAESTRO

OPUS

SHENG

SONATA BIS

\* Stanowiska post-doc zostały ujęte od edycji 17. konkursów NCN (wprowadzenie regulacji).

\*\*Typ konkursu OPUS dotyczy także wniosków OPUS LAP.

# Finansowanie młodych naukowców w konkursach NCN

Panel ST10

## Jaki % ogółu finansowania stanowiły środki przyznane młodym naukowcom (MN) ?

Panel  
 ST10

| Rok rozstrzygnięcia konkursów NCN* | Kwota przyznana Młodym Naukowcom ogółem** | Kwota przyznana ogółem | % kwoty przyznanej Młodym Naukowcom** |
|------------------------------------|---|------------------------|---------------------------------------|
| 2016                               | 19 606 044 zł                             | 43 854 406 zł          | 45%                                   |
| 2017                               | 18 324 171 zł                             | 45 241 103 zł          | 41%                                   |
| 2018                               | 17 712 226 zł                             | 42 380 554 zł          | 42%                                   |
| 2019                               | 21 270 062 zł                             | 46 757 133 zł          | 45%                                   |
| 2020                               | 52 509 227 zł                             | 102 094 340 zł         | 51%                                   |
| 2021                               | 34 337 365 zł                             | 73 047 197 zł          | 47%                                   |
| 2022                               | 42 804 844 zł                             | 81 325 433 zł          | 53%                                   |
| 2023                               | 32 090 217 zł                             | 66 976 018 zł          | 48%                                   |
| 2024                               | 44 698 787 zł                             | 81 254 117 zł          | 55%                                   |
| Ogółem                             | 283 352 943 zł                            | 582 930 301 zł         | 49%                                   |

Konkurs:

krajowy  
 międzynarodowy

Typ konkursu

DAINA  
 ETIUDA  
 FUGA  
 GRIEG  
 HARMONIA  
 MAESTRO  
 MINIATURA  
 OPUS  
 POLONEZ  
 POLONEZ BIS  
 POLS  
 PRELUDIUM  
 PRELUDIUM BIS  
 SHENG  
 SONATA  
 SONATA BIS  
 SONATINA  
 UWERTURA

● Kwota przyznana Młodym Naukowcom ogółem\*\*    ■ Kwota przyznana pozostałym    — % kwoty przyznanej Młodym Naukowcom\*\*



\* Rok rozstrzygnięcia obejmuje pełne lata, w których wprowadzono regulacje dotyczące stypendiów i stanowisk post-doc.

\*\* Kwota przyznana Młodym Naukowcom została obliczona jako suma:

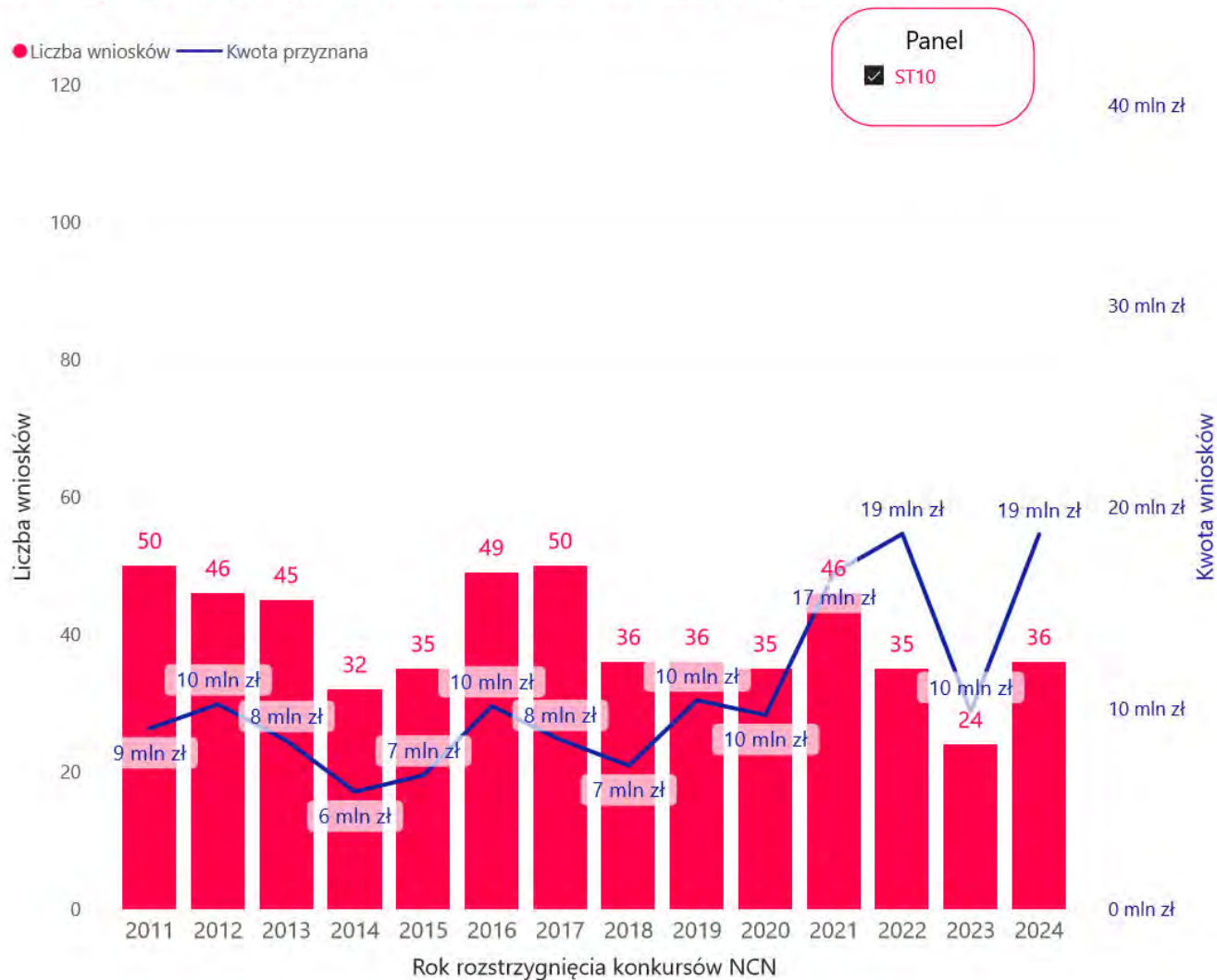
- kwoty przyznanej w całości na konkursy dedykowane Młodym Naukowcom,
- kwoty projektów kierowanych przez Młodych Naukowców w konkursach im niededykowanych,
- kwoty przeznaczanej na stanowiska post-doc i stypendia w projektach niededykowanych oraz niekierowanych przez Młodych Naukowców.



## Liczba i wartość projektów wspartych w konkursach NCN dla młodych naukowców

| Rok rozstrzygnięcia | Wnioski wsparte | Kwota przyznana       |
|---------------------|-----------------|-----------------------|
| 2011                | 50              | 9 004 329 zł          |
| 2012                | 46              | 10 205 966 zł         |
| 2013                | 45              | 8 394 821 zł          |
| 2014                | 32              | 5 861 661 zł          |
| 2015                | 35              | 6 676 978 zł          |
| 2016                | 49              | 10 114 990 zł         |
| 2017                | 50              | 8 445 024 zł          |
| 2018                | 36              | 7 159 138 zł          |
| 2019                | 36              | 10 403 475 zł         |
| 2020                | 35              | 9 673 020 zł          |
| 2021                | 46              | 16 728 310 zł         |
| 2022                | 35              | 18 679 745 zł         |
| 2023                | 24              | 9 837 472 zł          |
| 2024                | 36              | 18 657 755 zł         |
| <b>Ogółem</b>       | <b>555</b>      | <b>149 842 684 zł</b> |

- Typ konkursu**
- ETIUDA
  - FUGA
  - PRELUDIUM
  - PRELUDIUM BIS
  - SONATA
  - SONATINA



Liczba i wartość projektów kierowanych przez młodych naukowców wspartych w konkursach NCN, w których mogą brać udział naukowcy na różnych etapach kariery

| Rok rozstrzygnięcia | Wnioski wsparte | Badania kierowane przez MN | % kierowanych przez MN | Badania kierowane przez nieMN | % kierowanych przez nieMN |
|---------------------|-----------------|----------------------------|------------------------|-------------------------------|---------------------------|
| 2011                | 59              | 4                          | 7%                     | 55                            | 93%                       |
| 2012                | 66              | 9                          | 14%                    | 57                            | 86%                       |
| 2013                | 48              | 4                          | 8%                     | 44                            | 92%                       |
| 2014                | 37              | 5                          | 14%                    | 32                            | 86%                       |
| 2015                | 50              | 6                          | 12%                    | 44                            | 88%                       |
| 2016                | 58              | 9                          | 16%                    | 49                            | 84%                       |
| 2017                | 95              | 32                         | 34%                    | 63                            | 66%                       |
| 2018                | 68              | 21                         | 31%                    | 47                            | 69%                       |
| 2019                | 69              | 28                         | 41%                    | 41                            | 59%                       |
| 2020                | 69              | 30                         | 43%                    | 39                            | 57%                       |
| 2021                | 78              | 24                         | 31%                    | 54                            | 69%                       |
| 2022                | 68              | 24                         | 35%                    | 44                            | 65%                       |
| 2023                | 66              | 30                         | 45%                    | 36                            | 55%                       |
| 2024                | 67              | 35                         | 52%                    | 32                            | 48%                       |
| <b>Ogółem</b>       | <b>898</b>      | <b>261</b>                 | <b>29%</b>             | <b>637</b>                    | <b>71%</b>                |

| Rok rozstrzygnięcia | Kwota przyznana       | Kwota przyznana MN    | % kwoty przyznanej MN | Kwota przyznana nieMN | % kwoty przyznanej nieMN |
|---------------------|-----------------------|-----------------------|-----------------------|-----------------------|--------------------------|
| 2011                | 16 137 087 zł         | 814 880 zł            | 5%                    | 15 322 207 zł         | 95%                      |
| 2012                | 30 806 492 zł         | 2 650 020 zł          | 9%                    | 28 156 472 zł         | 91%                      |
| 2013                | 27 922 639 zł         | 2 257 250 zł          | 8%                    | 25 665 389 zł         | 92%                      |
| 2014                | 20 879 111 zł         | 2 346 427 zł          | 11%                   | 18 532 684 zł         | 89%                      |
| 2015                | 26 636 668 zł         | 4 008 391 zł          | 15%                   | 22 628 277 zł         | 85%                      |
| 2016                | 33 739 416 zł         | 6 328 614 zł          | 19%                   | 27 410 802 zł         | 81%                      |
| 2017                | 36 796 079 zł         | 7 254 567 zł          | 20%                   | 29 541 512 zł         | 80%                      |
| 2018                | 35 221 416 zł         | 6 960 288 zł          | 20%                   | 28 261 128 zł         | 80%                      |
| 2019                | 36 353 658 zł         | 5 887 087 zł          | 16%                   | 30 466 571 zł         | 84%                      |
| 2020                | 92 421 320 zł         | 33 699 021 zł         | 36%                   | 58 722 299 zł         | 64%                      |
| 2021                | 56 318 887 zł         | 8 986 455 zł          | 16%                   | 47 332 432 zł         | 84%                      |
| 2022                | 62 645 688 zł         | 14 439 599 zł         | 23%                   | 48 206 089 zł         | 77%                      |
| 2023                | 57 138 546 zł         | 13 315 557 zł         | 23%                   | 43 822 989 zł         | 77%                      |
| 2024                | 62 596 362 zł         | 17 078 532 zł         | 27%                   | 45 517 830 zł         | 73%                      |
| <b>Ogółem</b>       | <b>595 613 369 zł</b> | <b>126 026 688 zł</b> | <b>21%</b>            | <b>469 586 681 zł</b> | <b>79%</b>               |

Panel

ST10

Konkurs:

krajowy  
 międzynarodowy

Typ konkursu

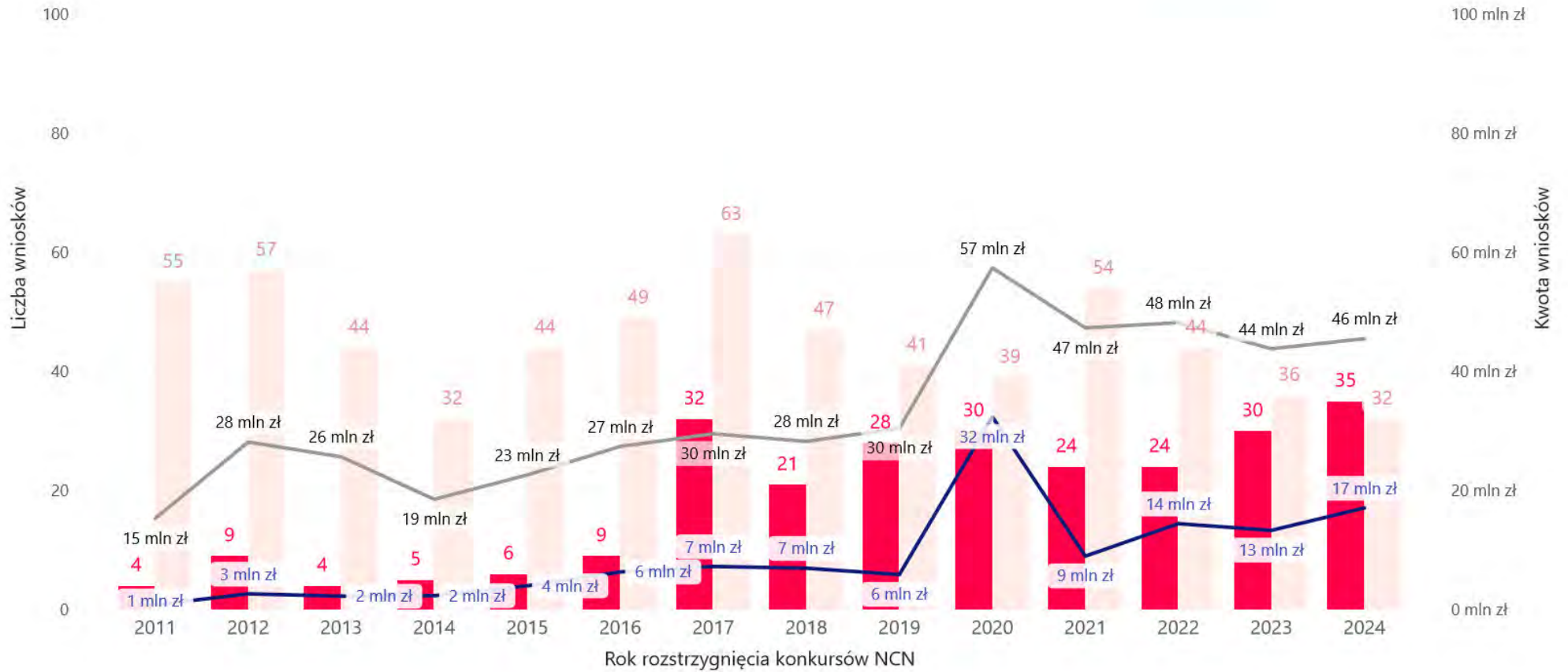
- DAINA
- GRIEG
- HARMONIA
- MAESTRO
- MINIATURA
- OPUS
- POLONEZ
- POLONEZ BIS
- POLS
- SHENG
- SONATA BIS
- UWERTURA

\*Typ konkursu OPUS dotyczy także wniosków OPUS LAP.

Liczba i wartość projektów kierowanych przez młodych naukowców wspartych w konkursach NCN, w których mogą brać udział naukowcy na różnych etapach kariery cd.

● Wnioski MN ● Pozostałe wnioski — Kwota wniosków MN — Kwota pozostałych wniosków

Panel  
 ST10



Liczba i wartość finansowanych przez NCN stypendiów naukowych\* w projektach nierealizowanych przez młodych naukowców lub finansowanych w konkursach NCN, które nie są skierowane tylko do młodych naukowców

| Rok rozstrzygnięcia | Liczba finansowanych stypendiów | Wartość finansowanych stypendiów |
|---------------------|---------------------------------|----------------------------------|
| 2014                | 5                               | 312 750 zł                       |
| 2015                | 12                              | 650 700 zł                       |
| 2016                | 32                              | 1 743 440 zł                     |
| 2017                | 17                              | 1 040 800 zł                     |
| 2018                | 27                              | 2 023 800 zł                     |
| 2019                | 27                              | 2 549 500 zł                     |
| 2020                | 43                              | 5 451 400 zł                     |
| 2021                | 47                              | 6 322 600 zł                     |
| 2022                | 53                              | 6 095 500 zł                     |
| 2023                | 38                              | 5 927 188 zł                     |
| 2024                | 31                              | 5 217 500 zł                     |
| <b>Ogółem</b>       | <b>332</b>                      | <b>37 335 178 zł</b>             |

● Stypendia finansowane — Wartość finansowanych stypendiów



Panel

ST10

Konkurs:

krajowy

międzynarodowy

Typ konkursu

DAINA

GRIEG

MAESTRO

OPUS

SHENG

SONATA BIS

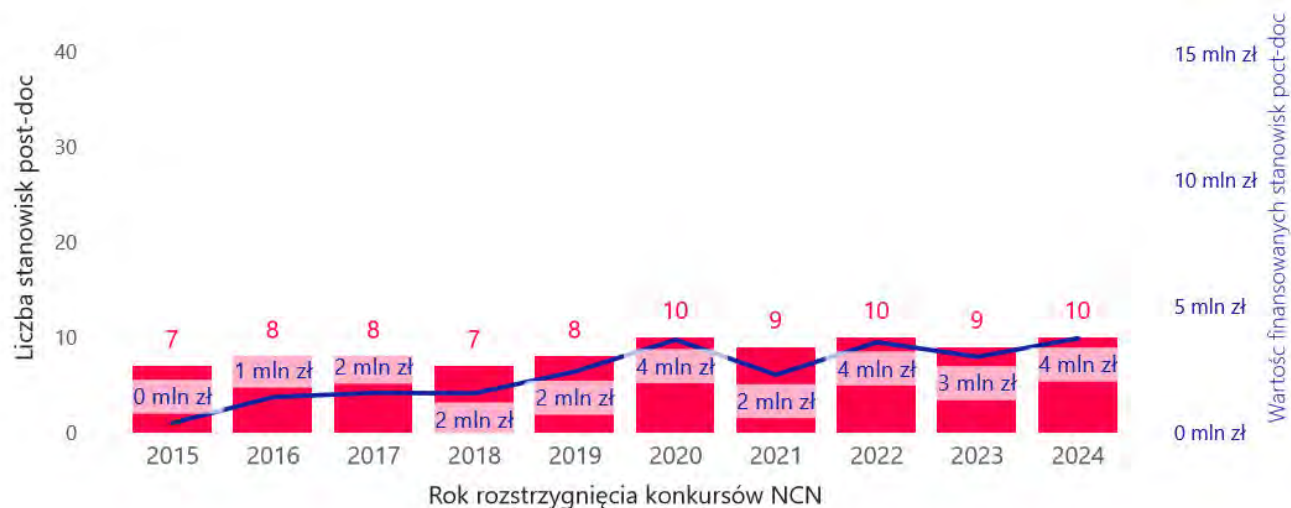
\* Stypendia zostały ujęte od edycji 13. konkursów NCN (wprowadzenie regulacji).

\*\*Typ konkursu OPUS dotyczy także wniosków OPUS LAP.

Liczba i wartość finansowanych przez NCN stanowisk post-doc\* w projektach nierealizowanych przez młodych naukowców lub finansowanych w konkursach NCN, które nie są skierowane tylko do młodych naukowców

| Rok rozstrzygnięcia | Liczba finansowanych stanowisk post-doc | Wartość finansowanych stanowisk post-doc |
|---------------------|---|--|
| 2015                | 7                                       | 393 700 zł                               |
| 2016                | 8                                       | 1 419 000 zł                             |
| 2017                | 8                                       | 1 583 780 zł                             |
| 2018                | 7                                       | 1 569 000 zł                             |
| 2019                | 8                                       | 2 430 000 zł                             |
| 2020                | 10                                      | 3 685 786 zł                             |
| 2021                | 9                                       | 2 300 000 zł                             |
| 2022                | 10                                      | 3 590 000 zł                             |
| 2023                | 9                                       | 3 010 000 zł                             |
| 2024                | 10                                      | 3 745 000 zł                             |
| <b>Ogółem</b>       | <b>86</b>                               | <b>23 726 266 zł</b>                     |

● Finansowane stanowiska post-doc — Wartość finansowanych stanowisk post-doc



Panel

ST10

Konkurs:

krajowy

międzynarodowy

Typ konkursu

DAINA

GRIEG

MAESTRO

OPUS

SHENG

SONATA BIS

\* Stanowiska post-doc zostały ujęte od edycji 17. konkursów NCN (wprowadzenie regulacji).

\*\*Typ konkursu OPUS dotyczy także wniosków OPUS LAP.

# Finansowanie młodych naukowców w konkursach NCN

Panel ST11

## Jaki % ogółu finansowania stanowiły środki przyznane młodym naukowcom (MN) ?

Panel  
 ST11

| Rok rozstrzygnięcia konkursów NCN* | Kwota przyznana Młodym Naukowcom ogółem** | Kwota przyznana ogółem | % kwoty przyznanej Młodym Naukowcom** |
|------------------------------------|---|------------------------|---------------------------------------|
| 2023                               | 13 455 456 zł                             | 29 922 164 zł          | 45%                                   |
| 2024                               | 41 047 346 zł                             | 79 818 943 zł          | 51%                                   |
| Ogółem                             | 54 502 802 zł                             | 109 741 107 zł         | 50%                                   |

Konkurs:

krajowy

międzynarodowy

Typ konkursu

DAINA

MINIATURA

OPUS

PRELUDIUM

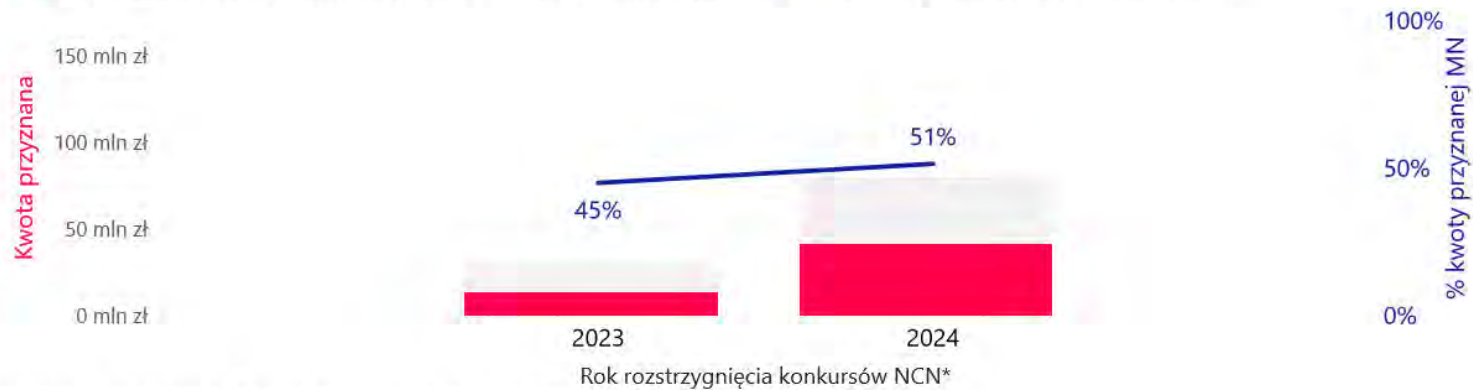
PRELUDIUM BIS

SONATA

SONATA BIS

SONATINA

● Kwota przyznana Młodym Naukowcom ogółem\*\*    Kwota przyznana pozostałym    — % kwoty przyznanej Młodym Naukowcom\*\*



\* Rok rozstrzygnięcia obejmuje pełne lata, w których wprowadzono regulacje dotyczące stypendiów i stanowisk post-doc.

\*\* Kwota przyznana Młodym Naukowcom została obliczona jako suma:

- kwoty przyznanej w całości na konkursy dedykowane Młodym Naukowcom,
- kwoty projektów kierowanych przez Młodych Naukowców w konkursach im niededykowanych,
- kwoty przeznaczanej na stanowiska post-doc i stypendia w projektach niededykowanych oraz niekierowanych przez Młodych Naukowców.

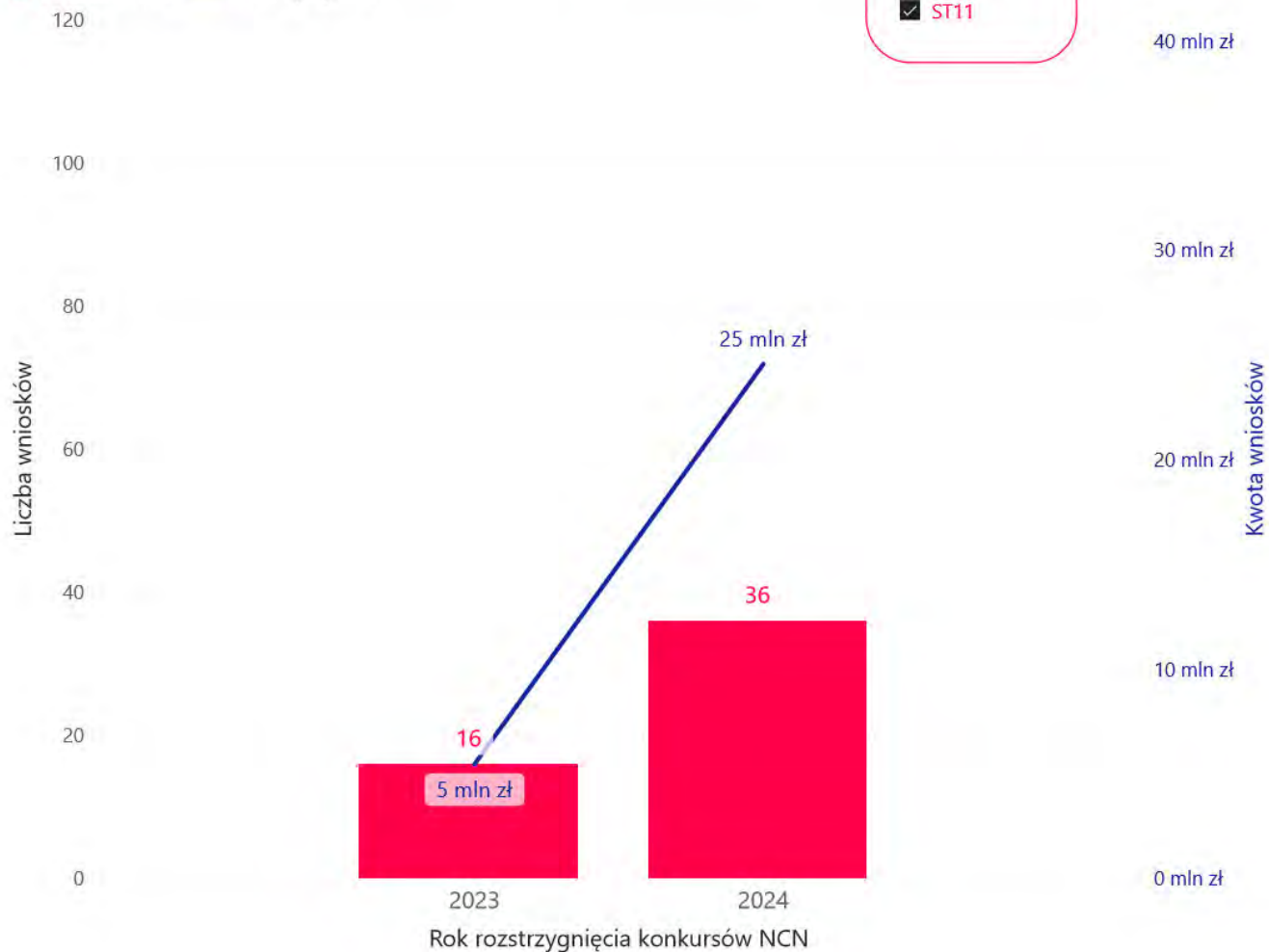
## Liczba i wartość projektów wspartych w konkursach NCN dla młodych naukowców

| Rok rozstrzygnięcia | Wnioski wsparte | Kwota przyznana      |
|---------------------|-----------------|----------------------|
| 2023                | 16              | 5 464 207 zł         |
| 2024                | 36              | 24 576 014 zł        |
| <b>Ogółem</b>       | <b>52</b>       | <b>30 040 221 zł</b> |

● Liczba wniosków — Kwota przyznana

Panel

ST11



### Typ konkursu

- PRELUDIUM
- PRELUDIUM BIS
- SONATA
- SONATINA



Liczba i wartość projektów kierowanych przez młodych naukowców wspartych w konkursach NCN, w których mogą brać udział naukowcy na różnych etapach kariery

| Rok rozstrzygnięcia | Wnioski wsparte | Badania kierowane przez MN | % kierowanych przez MN | Badania kierowane przez nieMN | % kierowanych przez nieMN |
|---------------------|-----------------|----------------------------|------------------------|-------------------------------|---------------------------|
| 2023                | 44              | 26                         | 59%                    | 18                            | 41%                       |
| 2024                | 87              | 43                         | 49%                    | 44                            | 51%                       |
| <b>Ogółem</b>       | <b>131</b>      | <b>69</b>                  | <b>53%</b>             | <b>62</b>                     | <b>47%</b>                |

| Rok rozstrzygnięcia | Kwota przyznana      | Kwota przyznana MN  | % kwoty przyznanej MN | Kwota przyznana nieMN | % kwoty przyznanej nieMN |
|---------------------|----------------------|---------------------|-----------------------|-----------------------|--------------------------|
| 2023                | 24 457 957 zł        | 3 069 049 zł        | 13%                   | 21 388 908 zł         | 87%                      |
| 2024                | 55 242 929 zł        | 3 875 832 zł        | 7%                    | 51 367 097 zł         | 93%                      |
| <b>Ogółem</b>       | <b>79 700 886 zł</b> | <b>6 944 881 zł</b> | <b>9%</b>             | <b>72 756 005 zł</b>  | <b>91%</b>               |

Panel

ST11

Konkurs:

krajowy

międzynarodowy

Typ konkursu

DAINA

MINIATURA

OPUS

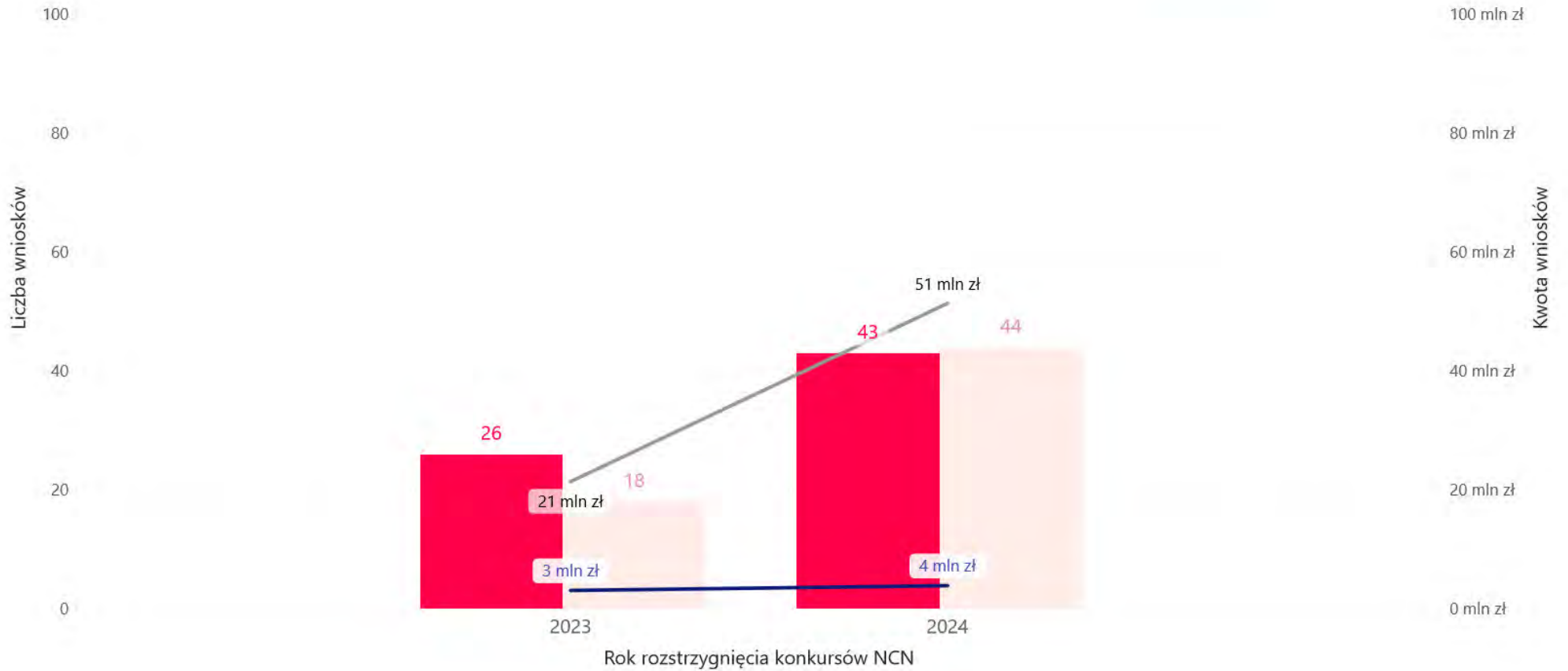
SONATA BIS

\*Typ konkursu OPUS dotyczy także wniosków OPUS LAP,

Liczba i wartość projektów kierowanych przez młodych naukowców wspartych w konkursach NCN, w których mogą brać udział naukowcy na różnych etapach kariery cd.

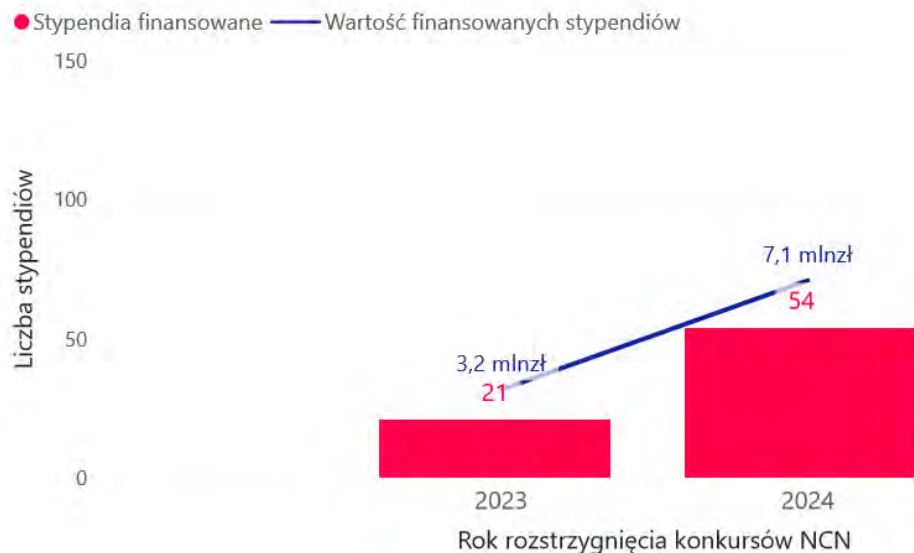
● Wnioski MN ● Pozostałe wnioski — Kwota wniosków MN — Kwota pozostałych wniosków

Panel  
 ST11



Liczba i wartość finansowanych przez NCN stypendiów naukowych\* w projektach nierealizowanych przez młodych naukowców lub finansowanych w konkursach NCN, które nie są skierowane tylko do młodych naukowców

| Rok rozstrzygnięcia | Liczba finansowanych stypendiów | Wartość finansowanych stypendiów |
|---------------------|---------------------------------|----------------------------------|
| 2023                | 21                              | 3 172 200 zł                     |
| 2024                | 54                              | 7 100 500 zł                     |
| <b>Ogółem</b>       | <b>75</b>                       | <b>10 272 700 zł</b>             |



Panel

ST11

Konkurs:

krajowy

międzynarodowy

Typ konkursu

OPUS

SONATA BIS

Wartość finansowanych stypendiów

\* Stypendia zostały ujęte od edycji 13. konkursów NCN (wprowadzenie regulacji).

\*\*Typ konkursu OPUS dotyczy także wniosków OPUS LAP.

Liczba i wartość finansowanych przez NCN stanowisk post-doc\* w projektach nierealizowanych przez młodych naukowców lub finansowanych w konkursach NCN, które nie są skierowane tylko do młodych naukowców

| Rok rozstrzygnięcia | Liczba finansowanych stanowisk post-doc | Wartość finansowanych stanowisk post-doc |
|---------------------|---|--|
| 2023                | 6                                       | 1 750 000 zł                             |
| 2024                | 18                                      | 5 495 000 zł                             |
| <b>Ogółem</b>       | <b>24</b>                               | <b>7 245 000 zł</b>                      |

Panel

ST11

Konkurs:

krajowy

międzynarodowy

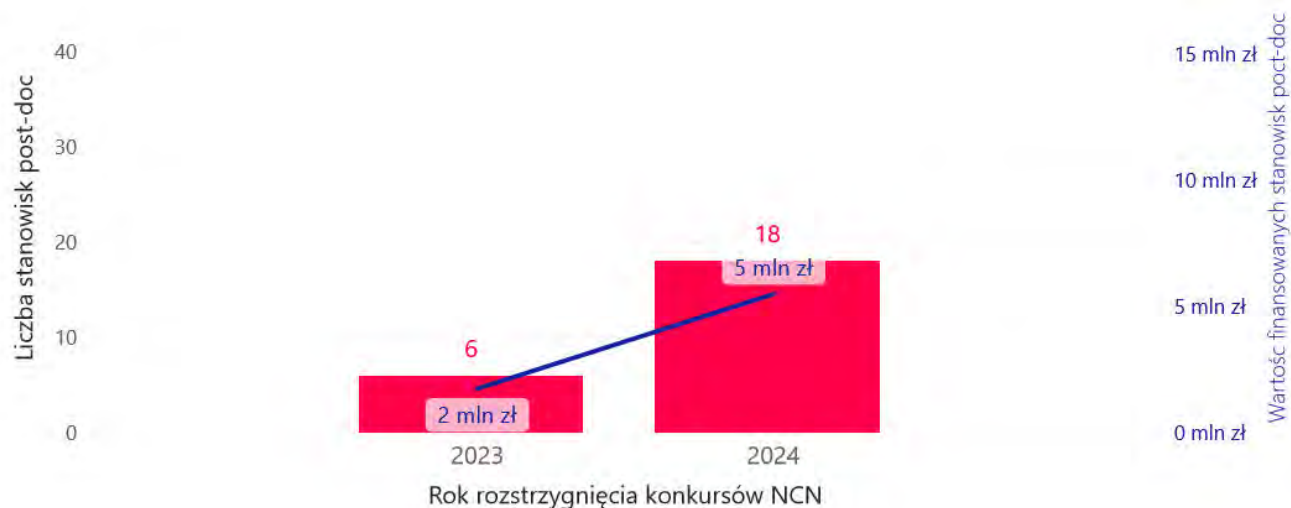
Typ konkursu

DAINA

OPUS

SONATA BIS

● Finansowane stanowiska post-doc — Wartość finansowanych stanowisk post-doc



\* Stanowiska post-doc zostały ujęte od edycji 17. konkursów NCN (wprowadzenie regulacji).

\*\*Typ konkursu OPUS dotyczy także wniosków OPUS LAP.